



**KASIKORNTHAI**

## รายงานประจำปี

กองทุนเปิดเค โลฟส์ไต้ล 2500 (K-2500)

สำหรับระยะเวลาตั้งแต่วันที่ 1 พฤษภาคม 2565

ถึงวันที่ 30 เมษายน 2566

## รายงานประจำปี

ณ 30 เมษายน 2566

กองทุนเปิดเค โลฟส์ไต้ล 2500 (K-2500)

หลักทรัพย์จัดการกองทุนกสิกรไทย

开泰基金管理 KASIKORN ASSET MANAGEMENT



บริการทุกระดับประทับใจ

## กองทุนเปิดเค โไลฟ์สไตล์ 2500 (K LIFESTYLE FUND 2500 : K-2500)

### ประเภทกองทุน

- กองทุนรวมผสมแบบกำหนดสัดส่วนการลงทุนในตราสารทุน
- กองทุนรวมที่มีนโยบายเปิดให้มีการลงทุนในกองทุนรวมอื่นภายใต้ บลจ.เดียวกัน
- กองทุนรวมที่มีความเสี่ยงทั้งในและต่างประเทศ

### อายุโครงการ

ไม่กำหนด

### วันที่จดทะเบียนกองทุน

24 พฤษภาคม 2550

### รอบระยะเวลาบัญชี

1 พฤษภาคม ถึง 30 เมษายน

### นโยบายการลงทุน

กองทุนมีนโยบายที่จะกระจายการลงทุนในตราสารแห่งทุน ตราสารกึ่งหนี้กึ่งทุน ตราสารแห่งหนี้ และหรือเงินฝากรวมทั้งหลักทรัพย์และทรัพย์สินอื่นหรือการหาผลตอบแทนโดยวิธีอื่นที่ไม่ขัดต่อกฎหมาย ก.ล.ต. ทั้งนี้ กองทุนจะลงทุนในตราสารแห่งทุนไม่เกินร้อยละ 20 ของมูลค่าทรัพย์สินสุทธิของกองทุน โดยจัดสัดส่วนการลงทุนให้มีระดับความเสี่ยงที่เหมาะสมกับช่วงอายุหรือความสามารถในการรับความเสี่ยงของกลุ่มผู้ลงทุนเป้าหมายของกองทุน โดยกองทุนมุ่งจะปรับสัดส่วนการลงทุนในตราสารทุน ตราสารหนี้และตราสารทางการเงินให้เหมาะสมกับผู้ลงทุนที่เกิดในช่วงปี พ.ศ. 2500 หรือก่อนหน้า ทั้งนี้ กองทุนอาจจะลงทุนในสัญญาซื้อขายล่วงหน้าเพื่อการเพิ่มประสิทธิภาพการบริหารการลงทุน (Efficient Portfolio Management) และตราสารที่มีลักษณะของสัญญาซื้อขายล่วงหน้าแฝง (Structured Notes)

นอกจากนี้ กองทุนอาจลงทุนในหน่วยลงทุนของกองทุนรวม ซึ่งอยู่ภายใต้การบริหารของบริษัทจัดการได้โดยไม่จำกัดอัตราส่วน โดยการลงทุนในหน่วยลงทุนดังกล่าวต้องอยู่ภายใต้กรอบนโยบายการลงทุนของกองทุน ซึ่งเป็นไปตามหลักเกณฑ์เงื่อนไขที่สำนักงานคณะกรรมการ ก.ล.ต. กำหนด ทั้งนี้ กองทุนปลายทางไม่สามารถลงทุนย้อนกลับในกองทุนต้นทาง (circle investment) และกองทุนปลายทางไม่สามารถลงทุนต่อในกองทุนอื่นภายใต้ บลจ.เดียวกันอีก (cascade investment)

### นโยบายการป้องกันความเสี่ยงจากอัตราแลกเปลี่ยน

กองทุนจะลงทุนในสัญญาซื้อขายล่วงหน้าเพื่อป้องกันความเสี่ยงด้านอัตราแลกเปลี่ยนตามดุลยพินิจของผู้จัดการกองทุน

นโยบายการจ่ายเงินปันผล

ไม่มีนโยบายจ่ายเงินปันผล

ผู้ดูแลผลประโยชน์

ธนาคารกรุงเทพ จำกัด (มหาชน)

นายทะเบียน

บมจ.ธนาคารกสิกรไทย



## สรุปข้อมูลการเงินที่สำคัญ

	ปี 2565/2566 วันที่ 1 พฤษภาคม 2565 สิ้นสุดวันที่ 30 เมษายน 2566	ปี 2564/2565 วันที่ 1 พฤษภาคม 2564 สิ้นสุดวันที่ 30 เมษายน 2565
มูลค่าทรัพย์สินสุทธิ (บาท)	367,164,532.76	337,763,530.58
มูลค่าทรัพย์สินสุทธิต่อหน่วย (บาท)	15.6812	15.7365
การเพิ่มขึ้น (ลดลง) ในสินทรัพย์สุทธิ จากการดำเนินงาน (บาท)	(914,460.97)	2,055,630.36
การเปลี่ยนแปลงของมูลค่าทรัพย์สินสุทธิ (%)*	(0.36)	1.36
การเปลี่ยนแปลงของเกณฑ์มาตรฐาน (%)**	0.79	0.24

\* ใช้ข้อมูลวันศุกร์ที่เป็นวันทำการสุดท้ายของรอบระยะเวลาบัญชี

\*\* ตัวชี้วัด

ดัชนีผลตอบแทนรวมตลาดหลักทรัพย์ฯ (2%) ดัชนีตราสารหนี้ภาครัฐระยะสั้น (Short-term Government Bond Index) (71%) ผลตอบแทนรวมสุทธิของดัชนีพันธบัตรรัฐบาลอายุ 1-3 ปี ของสมาคมตลาดตราสารหนี้ไทย (21%) และ ผลตอบแทนรวมสุทธิของดัชนีตราสารหนี้ภาคเอกชน Mark-to-Market ที่มีอันดับความน่าเชื่อถือของผู้ออกตราสารอยู่ในระดับ A- ขึ้นไป อายุ 1-3 ปี (6%)

\* ก่อนวันที่ 1 พฤษภาคม 2564 ใช้ค่าเฉลี่ยของดัชนีผลตอบแทนรวมตลาดหลักทรัพย์ฯ (2%) ดัชนีตราสารหนี้ภาครัฐระยะสั้น (Short-term Government Bond Index) (62%) ผลตอบแทนรวมสุทธิของดัชนีพันธบัตรรัฐบาลอายุ 1-3 ปี ของสมาคมตลาดตราสารหนี้ไทย (28%) และ ผลตอบแทนรวมสุทธิของดัชนีตราสารหนี้ภาคเอกชน Mark-to-Market ที่มีอันดับความน่าเชื่อถือของผู้ออกตราสารอยู่ในระดับ A- ขึ้นไป อายุ 1-3 ปี (8%) และได้เชื่อมต่อกับดัชนีชี้วัดปัจจุบันตั้งแต่วันที่ 1 พฤษภาคม 2564



รายงานและวิเคราะห์ผลการดำเนินงานของกองทุนเปิดเค โลฟส์โตล 2500  
รอบระยะเวลา 1 พฤษภาคม 2565 – 30 เมษายน 2566

**ตลาดทุน**

ในรอบปีบัญชีที่ผ่านมา ดัชนีตลาดหลักทรัพย์ (SET Index) ปรับตัวผันผวนจากระดับ 1,667.44 จุด ณ สิ้นเดือนเมษายน 2565 มาปิดที่ระดับ 1,529.12 จุด ณ สิ้นรอบบัญชีเดือนเมษายน 2566 เป็นการปรับลดลง 138.32 จุด หรือลดลงร้อยละ 8.3 โดยระหว่างรอบบัญชีดัชนีปรับตัวผันผวน มีจุดปิดสูงสุดที่ระดับ 1,691.41 จุด ในเดือนมกราคม 2566 และปิดต่ำสุดของรอบบัญชีที่ 1,523.89 จุด ในเดือนมีนาคม 2566

ในช่วงแรกของรอบบัญชีเดือนพฤษภาคม – มิถุนายน 2565 ตลาดปรับตัวผันผวนในทิศทางขาลง จากความกังวลต่ออัตราเงินเฟ้อจากราคาพลังงานที่ทรงตัวในระดับสูงและการที่ธนาคารกลางต่างๆ มีแนวโน้มใช้นโยบายการปรับขึ้นอัตราดอกเบี้ยอย่างต่อเนื่องเพื่อต่อสู้กับภาวะเงินเฟ้อ โดยธนาคารกลางสหรัฐฯ ปรับขึ้นอัตราดอกเบี้ยนโยบาย 2 ครั้ง รวม 1.25% ทำให้ Fed Fund Rate อยู่ที่ระดับ 1.75% และยังคงส่งสัญญาณการเร่งปรับนโยบายการเงินเข้าสู่สมดุล ประกอบกับการที่สินค้าและบริการมีการปรับราคาสูงขึ้นตามราคาพลังงานส่งผลให้อัตราเงินเฟ้อสูงขึ้นอย่างก้าวกระโดด อัตราผลตอบแทนพันธบัตร 10 ปีของรัฐบาลสหรัฐฯ ปรับสูงขึ้นแตะระดับ 3.5% ในช่วงกลางเดือนมิถุนายน นอกจากนี้ ยังมีปัจจัยความเสถียรต่างๆ ที่อาจส่งผลให้เศรษฐกิจเกิดการชะลอตัวมากกว่าคาด ได้แก่ การสู้รบอย่างยืดเยื้อระหว่างรัสเซีย-ยูเครน การแพร่ระบาดของ COVID-19 ระลอกใหม่ในประเทศจีนทำให้มีการใช้มาตรการปิดเมืองซึ่งเป็นเมืองเศรษฐกิจสำคัญส่งผลกระทบต่อเนื่องในด้านห่วงโซ่อุปทานต่างๆ รวมทั้งการยกระดับมาตรการป้องกันการแพร่ระบาดโรค COVID-19 ในเขตกรุงเทพฯ และปริมณฑล

ในช่วงไตรมาส 3 ปี 2565 การที่ราคาน้ำมันดิบซึ่งเป็นสาเหตุสำคัญของการเพิ่มขึ้นของอัตราเงินเฟ้อในช่วงที่ผ่านมา มีการปรับตัวลดลงอย่างต่อเนื่อง ประกอบกับธนาคารกลางประเทศเศรษฐกิจสำคัญต่างๆ มีการใช้นโยบายการเงินตึงตัวด้วยการทยอยปรับเพิ่มอัตราดอกเบี้ยนโยบายมาตั้งแต่ช่วงต้นปี Fed Fund Rate ได้ถูกปรับเพิ่มตามคาดหมายอีก 2 ครั้ง มาอยู่ที่ระดับ 3.25% ทำให้นักลงทุนบางส่วนคาดหวังว่าภาวะเงินเฟ้อน่าจะชะลอลงได้ในระยะถัดไป และเป็นปัจจัยสนับสนุนการฟื้นตัวของตลาดหุ้นทั่วโลกในช่วงเดือนกรกฎาคม – สิงหาคม ก่อนที่จะปรับตัวในทิศทางขาลงในช่วงเดือนกันยายน หลังจากการประกาศตัวเลขอัตราเงินเฟ้อ CPI ของเดือนสิงหาคมที่สูงกว่าคาดการณ์ของตลาด และทำที่ที่ชัดเจนของประธานธนาคารกลางสหรัฐฯ ในการดำเนินนโยบายอย่างเข้มงวดเพื่อต่อสู้กับภาวะเงินเฟ้อ ทำให้ตลาดขยับเพิ่มระดับคาดการณ์อัตราดอกเบี้ยนโยบาย และเกิดความกังวลในด้านความเสี่ยงที่อาจเกิดการชะลอตัวทางเศรษฐกิจจนเข้าสู่ภาวะถดถอยในปีหน้า



ในช่วงไตรมาส 4 ปี 2565 ตลาดหุ้นในหลายประเทศมีการฟื้นตัวหลังจากที่ได้รับผลกระทบจากราคาพลังงานที่สูงขึ้นมากจากสงครามระหว่างรัสเซียและยูเครน และการทยอยปรับขึ้นอัตราดอกเบี้ยนโยบาย (Fed Fund Rate) จาก 0.25% ในช่วงต้นปีมาเป็น 4.5% ในเดือนธันวาคม 2565 อย่างไรก็ตาม การประกาศตัวเลขทางเศรษฐกิจสหรัฐฯ รวมทั้งอัตราเงินเฟ้อเริ่มแสดงให้เห็นสัญญาณของการชะลอตัวที่มากกว่าคาดการณ์ ในไตรมาสนี้ค่าเงินดอลลาร์สหรัฐฯ (DXY) มีแนวโน้มอ่อนค่าลงเมื่อเทียบกับสกุลเงินอื่น หลังจากมีการแข็งค่าขึ้นอย่างต่อเนื่องตั้งแต่ช่วงต้นปี สะท้อนการเร่งปรับขึ้นอัตราดอกเบี้ยนโยบายของ FED รวมทั้งเม็ดเงินลงทุนของนักลงทุนต่างชาติที่ยังคงมีสถานะซื้อสุทธิในตลาดหุ้นไทยอีกกว่า 5 หมื่นล้านบาท และมียอดซื้อสุทธิกว่า 2 แสนล้านบาทในปี 2565 SET Index ปิดสิ้นปีที่ระดับ 1,668.66 จุด

ในช่วงไตรมาส 1 ปี 2566 ตลาดหุ้นไทยปรับตัวลดลงจากความกังวลด้านแนวโน้มการเติบโตทางเศรษฐกิจ ในขณะที่ธนาคารกลางสหรัฐฯ และกนง. ยังคงปรับเพิ่มอัตราดอกเบี้ยนโยบายอย่างต่อเนื่องอีก 2 ครั้ง รวม 0.5% ทำให้ Fed Fund Rate และ BOT1DRP อยู่ที่ระดับ 5% และ 1.75% ตามลำดับ การประกาศผลประกอบการไตรมาส 4 / 2565 ของบริษัทจดทะเบียนต่ำกว่าคาดการณ์ของตลาด รวมทั้งตัวเลข GDP ของไทยปี 2565 ที่เติบโตเพียง 2.6% ต่ำกว่าคาดการณ์ของสภาพัฒน์ฯ ที่ 3.2% และ GDP ไตรมาส 4 / 2565 ที่หดตัว 1.5% (Q-o-Q) สร้างความกังวลในด้านแนวโน้มการเติบโตของเศรษฐกิจไทย นอกจากนี้ ปัญหาการขาดสภาพคล่องของบางธนาคารในสหรัฐฯ นำไปสู่คำสั่งปิดกิจการ Silicon Valley Bank และความล้มเหลวของแผนการเพิ่มทุนของธนาคารเครดิตสวิสเนื่องจากประสบภาวะขาดทุน จนกระทั่งต้องถูกควบรวมกับธนาคาร UBS แม้วานักลงทุนจะเริ่มเห็นผลกระทบจากการเพิ่มขึ้นของระดับอัตราดอกเบี้ยนโยบายในรอบปีที่ผ่านมา แต่การดำเนินมาตรการอย่างทันการณ์ของธนาคารกลางต่างๆ ในการแก้ปัญหาสามารถรักษาความเชื่อมั่นต่อระบบสถาบันการเงินได้

ในช่วงสุดท้ายของรอบปีบัญชีเดือนเมษายน 2566 นักลงทุนชะลอการลงทุนในตลาดหุ้นไทยเพื่อประเมินผลการเลือกตั้งที่กำลังจะจัดให้มีขึ้นทั่วประเทศในเดือนพฤษภาคม 2566 เพื่อประเมินผลกระทบจากนโยบายการบริหารประเทศของรัฐบาลชุดใหม่ ในขณะที่หุ้น DELTA ซึ่งมีราคาตลาดปรับสูงขึ้นจนเป็นหุ้นที่มี Market Cap ใหญ่ที่สุดใน SET Index ณ สิ้นไตรมาส 1/2566 ถูกขึ้นบัญชีเข้าข่ายมาตรการจำกัดการซื้อขาย (Cash Balance) ทำให้ราคาหุ้นปรับลดลง 36.3% และการทยอยประกาศผลประกอบการไตรมาส 1/2566 ของบริษัทจดทะเบียนที่ต่ำกว่าคาดการณ์ของตลาด ส่งผลให้ SET Index ปรับตัวลดลงปิดที่ระดับ 1,529.12 จุด ณ สิ้นรอบบัญชี โดยนักลงทุนต่างชาติมีสถานะขายสุทธิสะสมนับตั้งแต่ต้นปี 2566 รวม 64.8 พันล้านบาท

**ความเห็นของบริษัทจัดการกองทุนรวมเกี่ยวกับการลงทุนเพื่อเป็นทรัพย์สินของกองทุนรวม**

กองทุนมีนโยบายเน้นการลงทุนในหลักทรัพย์หรือทรัพย์สินที่เป็นหรือเกี่ยวข้องกับตราสารทุนและตราสารหนี้ ซึ่งจะมีการปรับสัดส่วนการลงทุนต่างๆ ให้สอดคล้องกับแนวโน้มการลงทุนในแต่ละช่วงเวลา โดย ณ สิ้นเดือนเมษายน 2566 กองทุนมีสัดส่วนการลงทุนประมาณร้อยละ 13.46 ในส่วนตราสารทุน และร้อยละ 85.01 ในส่วนของตราสารหนี้ และประมาณร้อยละ 1.53 ของมูลค่าทรัพย์สินสุทธิ เป็นเงินฝากธนาคารและสินทรัพย์สภาพคล่องหักหนี้สินค้างชำระ

สำหรับการลงทุนในส่วนของตราสารทุนแบ่งสัดส่วนการลงทุนในกลุ่มอุตสาหกรรมต่างๆ 5 อันดับแรก ดังนี้ ธนาคารประมาณร้อยละ 2.12 พาณิชยกรรมประมาณร้อยละ 1.94 ขนส่งและโลจิสติกส์ประมาณร้อยละ 1.79 พลังงานและสาธารณูปโภคประมาณร้อยละ 1.39 พัฒนาอสังหาริมทรัพย์ประมาณร้อยละ 1.18 ของมูลค่าทรัพย์สินสุทธิ

ในส่วนของตราสารหนี้ กองทุนเน้นการลงทุนตราสารหนี้ภาครัฐและตราสารหนี้ภาคเอกชนที่ผู้ออกมีเครดิตดี และมีฐานะทางการเงินที่มั่นคง โดยมีลงทุนร้อยละ 31.97 ของมูลค่าทรัพย์สินสุทธิในตราสารหนี้รัฐบาล และตราสารหนี้ที่ออกโดยธนาคารแห่งประเทศไทย ขณะที่ร้อยละ 53.04 ของมูลค่าทรัพย์สินสุทธิเป็นตราสารหนี้ที่ออกโดยภาคเอกชน

**การเปลี่ยนแปลงที่เกิดขึ้นในรอบปีบัญชีปัจจุบันเทียบกับรอบปีบัญชีก่อนหน้า**

ณ สิ้นเดือนเมษายน 2566 กองทุนมีสัดส่วนการลงทุนในตราสารทุนประมาณร้อยละ 13.46 ของมูลค่าทรัพย์สินสุทธิ เพิ่มขึ้นเมื่อเปรียบเทียบกับ ณ สิ้นเดือนเมษายน 2565 ซึ่งกองทุนลงทุนในตราสารทุนประมาณร้อยละ 12.65 ของมูลค่าทรัพย์สินสุทธิ โดยหมวดอุตสาหกรรมที่ลงทุนเพิ่มสูงขึ้น ได้แก่ การท่องเที่ยวและสันทนาการ ธนาคาร วัสดุก่อสร้าง ขนส่งและโลจิสติกส์ ประกันภัยและประกันชีวิต เทคโนโลยีสารสนเทศและการสื่อสาร เงินทุนและหลักทรัพย์ พาณิชยกรรมปิโตรเคมีและเคมีภัณฑ์ สื่อและสิ่งพิมพ์ และปรับลดการลงทุนในหมวด ชิ้นส่วนอิเล็กทรอนิกส์ พัฒนาอสังหาริมทรัพย์ อาหารและเครื่องดื่ม การแพทย์ พลังงานและสาธารณูปโภค

ในส่วนของตราสารหนี้ สิ้นเดือนเมษายน 2566 กองทุนลงทุนร้อยละ 31.97 ของมูลค่าทรัพย์สินสุทธิในตราสารหนี้รัฐบาล และตราสารหนี้ที่ออกโดยธนาคารแห่งประเทศไทย ลดลงจากร้อยละ 62.49 ณ สิ้นเดือนเมษายน 2565 และลงทุนในตราสารหนี้ภาคเอกชนร้อยละ 53.04 เพิ่มขึ้นจากร้อยละ 23.14 ณ สิ้นเดือนเมษายน 2565

**ผลการดำเนินงานของกองทุน**

ในรอบระยะเวลา 1 ปีที่ผ่านมากองทุนมีผลการดำเนินงานร้อยละ -0.36 ในขณะที่เกณฑ์มาตรฐานร้อยละ 0.79 กองทุนจึงมีผลการดำเนินงานต่ำกว่าเกณฑ์มาตรฐานร้อยละ 1.15

**ผลการดำเนินงานของกองทุนหลัก**

ไม่มี



หลักทรัพย์จัดการกองทุนไทย  
并管理全管理 KASIKORN ASSET MANAGEMENT



ผลการดำเนินงานของกองทุนปิดไลฟ์สไตล์ 2500  
Fund Performance of K Lifestyle Fund 2500

(1) ผลการดำเนินงานตามปีปฏิทินย้อนหลัง/Calendar Year Performance

หน่วย : % ต่อปี (% p.a.)

ปี/Year	2556 (2013)	2557 (2014)	2558 (2015)	2559 (2016)	2560 (2017)	2561 (2018)	2562 (2019)	2563 (2020)	2564 (2021)	2565 (2022)
ผลตอบแทนของกองทุน/Fund Return	3.33	4.47	1.59	2.16	3.36	-0.97	2.33	1.15	4.32	0.24
ผลตอบแทนดัชนีชี้วัด/Benchmark Return	2.69	4.11	1.64	2.05	2.04	1.19	2.35	1.24	0.66	0.52
ความผันผวน (Standard deviation) ของผลการดำเนินงาน/Fund Standard Deviation	3.25	1.53	1.28	1.27	1.07	1.92	1.41	4.75	2.35	2.02
ความผันผวน (Standard deviation) ของดัชนีชี้วัด/Benchmark Standard Deviation	1.63	0.80	0.66	0.50	0.20	0.30	0.27	0.78	0.27	0.37

(2) ผลการดำเนินงานย้อนหลัง ณ วันที่ 28 เมษายน 2566/Performance as of 28 Apr 2023

	Year to Date	3 เดือน (3 Months)	6 เดือน (6 Months)	1 ปี (% ต่อปี) 1 Year (% p.a.)	3 ปี (% ต่อปี) 3 Years (% p.a.)	5 ปี (% ต่อปี) 5 Years (% p.a.)	10 ปี (% ต่อปี) 10 Years (% p.a.)	ตั้งแต่ Since Inception Return (% p.a.)
ผลตอบแทนของกองทุน/Fund Return	-0.86	-0.66	0.17	-0.36	2.24	1.16	1.61	2.86
ผลตอบแทนดัชนีชี้วัด/Benchmark Return	0.11	0.16	0.55	0.79	0.71	1.11	1.60	2.76
ความผันผวน (Standard deviation) ของผลการดำเนินงาน (% ต่อปี)/Fund Standard Deviation (% p.a.)	2.02	2.11	1.85	1.97	2.65	2.76	2.29	3.02
ความผันผวน (Standard deviation) ของดัชนีชี้วัด (% ต่อปี)/Benchmark Standard Deviation (% p.a.)	0.31	0.30	0.29	0.37	0.34	0.45	0.66	2.27

ดัชนีชี้วัด  
ดัชนีผลตอบแทนของหลักทรัพย์รัฐบาล (2%) ดัชนีราคาหลักทรัพย์รัฐบาลระยะสั้น (Short-term Government Bond Index) (71%) ดัชนีดัชนีราคาหุ้นดัชนีชี้วัด  
ดัชนีดัชนีราคาหุ้นดัชนีชี้วัด (2%) ดัชนีราคาหุ้นดัชนีชี้วัด (28%) และ ดัชนีดัชนีราคาหุ้นดัชนีชี้วัด (28%) ดัชนีดัชนีราคาหุ้นดัชนีชี้วัด (28%) ดัชนีดัชนีราคาหุ้นดัชนีชี้วัด (28%)  
ดัชนีดัชนีราคาหุ้นดัชนีชี้วัด (28%) ดัชนีดัชนีราคาหุ้นดัชนีชี้วัด (28%) ดัชนีดัชนีราคาหุ้นดัชนีชี้วัด (28%) ดัชนีดัชนีราคาหุ้นดัชนีชี้วัด (28%)

Benchmark  
The composite index of 2% SET TRE 71% Total Return of Short-term Government Bond Index 21% Net Total Return of Government Bond Index (1-3Y) 6% Net Total Return of MTM Corporate Bond Index A+ up (1-3Y).

\* ก่อนวันที่ 1 ธ.ค. 2564 ค่าเฉลี่ยของดัชนีผลตอบแทนของหลักทรัพย์รัฐบาล (2%) ดัชนีราคาหุ้นดัชนีชี้วัด (28%) ดัชนีดัชนีราคาหุ้นดัชนีชี้วัด (28%) ดัชนีดัชนีราคาหุ้นดัชนีชี้วัด (28%) ดัชนีดัชนีราคาหุ้นดัชนีชี้วัด (28%)  
ดัชนีดัชนีราคาหุ้นดัชนีชี้วัด (28%) ดัชนีดัชนีราคาหุ้นดัชนีชี้วัด (28%) ดัชนีดัชนีราคาหุ้นดัชนีชี้วัด (28%) ดัชนีดัชนีราคาหุ้นดัชนีชี้วัด (28%)

\* Prior to 1 May 2021, the Fund's benchmark was the composite index of 2% SET TRE 62% Total Return of Short-term Government Bond Index 28% Net Total Return of Government Bond Index (1-3Y) / 8% Net Total Return of MTM Corporate Bond Index A+ up (1-3Y).  
The previous and current benchmark are geometrically linked together.

ผลการดำเนินงานในอดีตของกองทุนฯ มิได้เป็นชี้แนะถึงผลการดำเนินงานในอนาคต /Past performance is not indicative of future results.

เอกสารการวัดผลการดำเนินงานของกองทุนฉบับนี้จัดทำขึ้นตามมาตรฐานการวัดผลการดำเนินงานของกองทุนของสมาคมบริษัทจัดการกองทุน/The fund performance document is prepared in accordance with AIMC standards.

บริการลูกค้าระดับประทับใจ

**ค่านายหน้าซื้อขายหลักทรัพย์**  
**ตั้งแต่วันที่ 1 พฤษภาคม 2565 ถึงวันที่ 30 เมษายน 2566**

อันดับ	ชื่อ	ค่านายหน้า (บาท)	อัตราส่วน ค่านายหน้า
1	บริษัทหลักทรัพย์ กลีกรไทย จำกัด (มหาชน)	9,561.80	30.21%
2	บริษัทหลักทรัพย์ บัวหลวง จำกัด (มหาชน)	6,930.87	21.90%
3	บริษัทหลักทรัพย์ เจพีมอร์แกน (ประเทศไทย) จำกัด	2,738.71	8.65%
4	บริษัท หลักทรัพย์ ซีจีเอส-ซีไอเอ็มบี (ประเทศไทย) จำกัด	2,154.56	6.81%
5	บริษัทหลักทรัพย์ กรุงศรี จำกัด (มหาชน)	1,810.68	5.72%
6	บริษัทหลักทรัพย์ ซิตีคอร์ป (ประเทศไทย) จำกัด	1,338.21	4.23%
7	บริษัทหลักทรัพย์ แมคควอรี (ประเทศไทย) จำกัด	1,244.84	3.93%
8	บริษัทหลักทรัพย์ ธนชาติ จำกัด (มหาชน)	1,016.56	3.21%
9	บริษัทหลักทรัพย์ เกียรตินาคินภัทร จำกัด (มหาชน)	849.65	2.68%
10	บริษัทหลักทรัพย์ ทิสโก้ จำกัด	730.26	2.31%
11	อื่นๆ	3,277.25	10.35%
<b>รวม</b>		<b>31,653.39</b>	<b>100.00%</b>



แบบแสดงค่าใช้จ่ายที่เรียกเก็บจากกองทุนรวม  
ของรอบระยะเวลาตั้งแต่วันที่ 1 พฤศจิกายน 2565 ถึงวันที่ 30 เมษายน 2566

ค่าใช้จ่ายที่เรียกเก็บจากกองทุน* (Fund's Direct Expense)	จำนวนเงิน (ล้านบาท)	ร้อยละของมูลค่า ทรัพย์สินสุทธิ
ค่าธรรมเนียมการจัดการ(Management Fee)	894.29	0.27
ค่าธรรมเนียมผู้ดูแลผลประโยชน์(Trustee Fee)	53.66	0.02
ค่านายทะเบียน(Registrar Fee)	214.63	0.06
ค่าตรวจสอบบัญชี(Audit Fee)	35.70	0.01
ค่าโฆษณา ประชาสัมพันธ์ และส่งเสริมการขายในช่วงเสนอขายหน่วยลงทุนครั้งแรก	ไม่มี	ไม่มี
ค่าโฆษณา ประชาสัมพันธ์ และส่งเสริมการขายภายหลังเสนอขายหน่วยลงทุนครั้งแรก	ไม่มี	ไม่มี
ค่าใช้จ่ายภาษีดอกเบี้ยหัก ณ ที่จ่าย(Withholding Tax)	197.67	0.06
ค่าใช้จ่ายอื่นๆ(Other Expenses**)	13.95	0.00
รวมค่าใช้จ่ายทั้งหมด(Total Fund's Direct Expenses)	1,409.90	0.42

\* ค่าธรรมเนียมและค่าใช้จ่ายที่หักจากกองทุนรวมได้รวมภาษีมูลค่าเพิ่มแล้ว

\*\* ค่าใช้จ่ายอื่นที่ < ร้อยละ 0.01 ของมูลค่าทรัพย์สินสุทธิ

\*\*\* ไม่รวมค่าโฆษณาหรือการขายหลักทรัพย์และค่าธรรมเนียมต่างๆ ที่เกิดขึ้นจากการซื้อขายหลักทรัพย์

## กองทุนเปิดเค โลฟส์โตล 2500

แบบแสดงค่าใช้จ่ายที่เรียกเก็บจากกองทุนรวม  
ของรอบระยะเวลาตั้งแต่วันที่ 1 พฤษภาคม 2565 ถึงวันที่ 30 เมษายน 2566

ค่าใช้จ่ายที่เรียกเก็บจากกองทุน* (Fund's Direct Expense)	จำนวนเงิน (ล้านบาท)	ร้อยละของมูลค่า ทรัพย์สินสุทธิ
ค่าธรรมเนียมการจัดการ(Management Fee)	1,854.17	0.54
ค่าธรรมเนียมผู้ดูแลผลประโยชน์(Trustee Fee)	111.25	0.03
ค่าธรรมเนียมทะเบียน(Registrar Fee)	445.00	0.13
ค่าตรวจสอบบัญชี(Audit Fee)	72.00	0.02
ค่าโฆษณา ประชาสัมพันธ์ และส่งเสริมการขายในช่วงเสนอขายหน่วยลงทุนครั้งแรก	ไม่มี	ไม่มี
ค่าโฆษณา ประชาสัมพันธ์ และส่งเสริมการขายภายหลังเสนอขายหน่วยลงทุนครั้งแรก	ไม่มี	ไม่มี
ค่าใช้จ่ายภาษีดอกเบี้ยหัก ณ ที่จ่าย(Withholding Tax)	402.67	0.12
ค่าใช้จ่ายอื่นๆ(Other Expenses**)	39.58	0.01
รวมค่าใช้จ่ายทั้งหมด(Total Fund's Direct Expenses)	2,924.67	0.85

\* ค่าธรรมเนียมและค่าใช้จ่ายที่หักจากกองทุนรวมได้รวมภาษีมูลค่าเพิ่มแล้ว

\*\* ค่าใช้จ่ายอื่นที่ < ร้อยละ 0.01 ของมูลค่าทรัพย์สินสุทธิ

\*\*\* ไม่รวมค่านายหน้าซื้อขายหลักทรัพย์และค่าธรรมเนียมต่างๆ ที่เกิดขึ้นจากการซื้อขายหลักทรัพย์



ธนาคารกรุงเทพ

## ความเห็นของผู้ดูแลผลประโยชน์

วันที่ 19 พฤษภาคม 2566

เรียน · ผู้ถือหุ้นหน่วยลงทุนกองทุนเปิดเค โลฟิสโตลส์ 2500

ธนาคารกรุงเทพ จำกัด (มหาชน) ในฐานะผู้ดูแลผลประโยชน์ ได้ดูแลการจัดการกองทุนเปิดเค โลฟิสโตลส์ 2500 ซึ่งจัดการโดยบริษัทหลักทรัพย์จัดการกองทุน กลสิริไทย จำกัด สำหรับระยะเวลา ตั้งแต่วันที่ 1 พฤษภาคม 2565 ถึงวันที่ 30 เมษายน 2566 แล้ว

ธนาคารฯ เห็นว่าบริษัทหลักทรัพย์จัดการกองทุน กลสิริไทย จำกัด ได้ปฏิบัติหน้าที่ในการจัดการ กองทุนเปิดเค โลฟิสโตลส์ 2500 เหมาะสมตามสมควรแห่งวัตถุประสงค์ที่ได้กำหนดไว้ในโครงการ และภายใต้พระราชบัญญัติหลักทรัพย์และตลาดหลักทรัพย์ พ.ศ. 2535 .

(นางฤดี สีโทขวลิต)

ธนาคารกรุงเทพ จำกัด (มหาชน)

ในฐานะผู้ดูแลผลประโยชน์





บริษัท สอบบัญชีธรรมนิติ จำกัด  
178 อาคารธรรมนิติ ชั้น 6-7, เขตปทุมธานี  
(ประตูชัย 20) ถนนประชาชื่น แขวงบางเขน  
เขตบางเขน กรุงเทพมหานคร 10600  
DHARMNITI AUDITING CO. LTD.  
178 Dharmniti Building, 6<sup>th</sup>-7<sup>th</sup> Floor, Soi  
Permasap (Prachachuen 20), Prachachuen  
Road, Bangsue, Bangkok 10600  
Telephone : (66) 0-2596-0500  
Facsimile : (66) 0-2596-0560  
www.daa.co.th

## รายงานของผู้สอบบัญชีรับอนุญาต

เสนอ ผู้ถือหุ้นหน่วยลงทุนและบริษัทจัดการ  
กองทุนเปิดเค โฉฟัสโตล 2500

### ความเห็น

ข้าพเจ้าได้ตรวจสอบงบการเงินของกองทุนเปิดเค โฉฟัสโตล 2500 (กองทุน) ซึ่งประกอบด้วย งบแสดงฐานะการเงินและงบประกอบรายละเอียดเงินลงทุน ณ วันที่ 30 เมษายน 2566 งบกำไรขาดทุนเบ็ดเสร็จและ งบแสดงการเปลี่ยนแปลงสินทรัพย์สุทธิสำหรับปีสิ้นสุดวันเดียวกันและหมายเหตุประกอบงบการเงินรวมถึงสรุปนโยบายการบัญชีที่สำคัญ

ข้าพเจ้าเห็นว่า งบการเงินข้างต้นนี้แสดงฐานะการเงินของกองทุนเปิดเค โฉฟัสโตล 2500 ณ วันที่ 30 เมษายน 2566 ผลการดำเนินงานและการเปลี่ยนแปลงสินทรัพย์สุทธิสำหรับปีสิ้นสุดวันเดียวกัน โดยถูกต้องตามที่ควรในสาระสำคัญตามแนวปฏิบัติทางบัญชีสำหรับกองทุนรวมและกองทุนสำรองเลี้ยงชีพที่สมาคมบริษัทจัดการลงทุนกำหนดโดยได้รับความเห็นชอบจากสำนักงานคณะกรรมการกำกับหลักทรัพย์และตลาดหลักทรัพย์

### เกณฑ์ในการแสดงความเห็น

ข้าพเจ้าได้ปฏิบัติตามตรวจสอบตามมาตรฐานการสอบบัญชี ความรับผิดชอบของข้าพเจ้าได้กล่าวไว้ในวรรคความรับผิดชอบของผู้สอบบัญชีต่อการตรวจสอบงบการเงินในรายงานของข้าพเจ้า ข้าพเจ้ามีความเป็นอิสระจากกองทุนตามประมวลจรรยาบรรณของผู้ประกอบวิชาชีพบัญชี รวมถึงมาตรฐานเรื่องความเป็นอิสระที่กำหนดโดยสภาวิชาชีพบัญชี (ประมวลจรรยาบรรณของผู้ประกอบวิชาชีพบัญชี) ในส่วนที่เกี่ยวข้องกับการตรวจสอบงบการเงิน และข้าพเจ้าได้ปฏิบัติตามความรับผิดชอบด้านจรรยาบรรณอื่น ๆ ตามประมวลจรรยาบรรณของผู้ประกอบวิชาชีพบัญชี ข้าพเจ้าเชื่อว่าหลักฐานการสอบบัญชีที่ข้าพเจ้าได้รับเพียงพอและเหมาะสมเพื่อเป็นเกณฑ์ในการแสดงความเห็นของข้าพเจ้า

### ข้อมูลอื่น

ผู้บริหารเป็นผู้รับผิดชอบต่อข้อมูลอื่น ข้อมูลอื่นประกอบด้วยข้อมูลซึ่งรวมอยู่ในรายงานประจำปี แต่ไม่รวมถึงงบการเงินและรายงานของผู้สอบบัญชีที่อยู่ในรายงานนั้น ซึ่งคาดว่ารายงานประจำปีจะถูกจัดเตรียมให้ข้าพเจ้าภายหลังวันที่ในรายงานของผู้สอบบัญชีนี้

ความเห็นของข้าพเจ้าต้องการเงินไม่ครอบคลุมถึงข้อมูลอื่นและข้าพเจ้าไม่ได้ให้ความเชื่อมั่นต่อข้อมูลอื่น

ความรับผิดชอบของข้าพเจ้าที่เกี่ยวข้องกับการตรวจสอบงบการเงินคือ การอ่านและพิจารณาว่าข้อมูลอื่นมีความขัดแย้งที่มีสาระสำคัญกับงบการเงินหรือกับความรู้ที่ได้รับจากการตรวจสอบของข้าพเจ้า หรือปรากฏว่าข้อมูลอื่นมีการแสดงข้อมูลที่ขัดต่อข้อเท็จจริงอันเป็นสาระสำคัญหรือไม่



เมื่อข้าพเจ้าได้อ่านรายงานประจำปี หากข้าพเจ้าสรุปได้ว่ามีการแสดงข้อมูลที่ขัดต่อข้อเท็จจริง อันเป็นสาระสำคัญ ข้าพเจ้าต้องสื่อสารเรื่องดังกล่าวกับผู้บริหาร เพื่อให้ผู้บริหารดำเนินการแก้ไขข้อมูลที่แสดงขัดต่อข้อเท็จจริง

#### ความรับผิดชอบของผู้บริหารต่องบการเงิน

ผู้บริหารมีหน้าที่รับผิดชอบในการจัดทำและนำเสนองบการเงินเหล่านี้โดยถูกต้องตามที่ควรตามแนวปฏิบัติทางบัญชีสำหรับกองทุนรวมและกองทุนสำรองเลี้ยงชีพที่สมาคมบริษัทจัดการลงทุนกำหนด โดยได้รับความเห็นชอบจากสำนักงานคณะกรรมการกำกับหลักทรัพย์และตลาดหลักทรัพย์และรับผิดชอบต่อกรรมการควบคุมภายในที่ผู้บริหารพิจารณาว่าเป็นเพื่อให้สามารถจัดทำงบการเงินที่ปราศจากการแสดงข้อมูลที่ขัดต่อข้อเท็จจริงอันเป็นสาระสำคัญไม่ว่าจะเกิดจากการทุจริตหรือข้อผิดพลาด

ในการจัดทำงบการเงิน ผู้บริหารรับผิดชอบในการประเมินความสามารถของกองทุนในการดำเนินงานต่อเนื่อง เปิดเผยเรื่องที่เกี่ยวข้องกับการดำเนินงานต่อเนื่อง และการใช้เกณฑ์การบัญชีสำหรับการดำเนินงานต่อเนื่องเว้นแต่ผู้บริหารมีความตั้งใจที่จะเลิกกองทุนหรือหยุดดำเนินงานหรือไม่สามารถดำเนินงานต่อเนื่องต่อไปได้

#### ความรับผิดชอบของผู้สอบบัญชีต่อการตรวจสอบงบการเงิน

การตรวจสอบของข้าพเจ้ามีวัตถุประสงค์เพื่อให้ได้ความเชื่อมั่นอย่างสมเหตุสมผลว่างบการเงินโดยรวมปราศจากการแสดงข้อมูลที่ขัดต่อข้อเท็จจริงอันเป็นสาระสำคัญหรือไม่ ไม่ว่าจะเกิดจากการทุจริตหรือข้อผิดพลาด และเสนอรายงานของผู้สอบบัญชีซึ่งรวมความเห็นของข้าพเจ้าอยู่ด้วย ความเชื่อมั่นอย่างสมเหตุสมผลคือความเชื่อมั่นในระดับสูงแต่ไม่ได้เป็นการรับประกันว่าการปฏิบัติตามตรวจสอบตามมาตรฐานการสอบบัญชีจะสามารถตรวจพบข้อมูลที่ขัดต่อข้อเท็จจริงอันเป็นสาระสำคัญที่มีอยู่ได้เสมอไป ข้อมูลที่ขัดต่อข้อเท็จจริงอาจเกิดจากการทุจริตหรือข้อผิดพลาดและถือว่ามีสาระสำคัญเมื่อคาดการณ์ได้อย่างสมเหตุสมผลว่ารายการที่ขัดต่อข้อเท็จจริงแต่ละรายการหรือทุกรายการรวมกันจะมีผลต่อการตัดสินใจทางเศรษฐกิจของผู้ใช้งบการเงินจากการใช้งบการเงินเหล่านี้

ในการตรวจสอบของข้าพเจ้าตามมาตรฐานการสอบบัญชี ข้าพเจ้าได้ใช้ดุลยพินิจและการสังเกตและสงสัยเยี่ยงผู้ประกอบวิชาชีพตลอดการตรวจสอบ การปฏิบัติงานของข้าพเจ้ารวมถึง

- ระบุและประเมินความเสี่ยงจากการแสดงข้อมูลที่ขัดต่อข้อเท็จจริงอันเป็นสาระสำคัญในงบการเงินไม่ว่าจะเกิดจากการทุจริตหรือข้อผิดพลาด ออกแบบและปฏิบัติตามวิธีการตรวจสอบเพื่อตอบสนองต่อความเสี่ยงเหล่านั้น และได้หลักฐานการสอบบัญชีที่เพียงพอและเหมาะสมเพื่อเป็นเกณฑ์ในการแสดงความเห็นของข้าพเจ้า ความเสี่ยงที่ไม่พบข้อมูลที่ขัดต่อข้อเท็จจริงอันเป็นสาระสำคัญซึ่งเป็นผลมาจากการทุจริตจะสูงกว่าความเสี่ยงที่เกิดจากข้อผิดพลาด เนื่องจากการทุจริตอาจเกี่ยวกับการสมรู้ร่วมคิด การปลอมแปลงเอกสารหลักฐาน การตั้งใจละเว้นการแสดงผล การแสดงข้อมูลที่ไมตรงตามข้อเท็จจริงหรือการแทรกแซงการควบคุมภายใน
- ทำความเข้าใจในระบบการควบคุมภายในที่เกี่ยวข้องกับการตรวจสอบ เพื่อออกแบบวิธีการตรวจสอบที่เหมาะสมกับสถานการณ์ แต่ไม่ใช่เพื่อวัตถุประสงค์ในการแสดงความเห็นต่อความมีประสิทธิผลของการควบคุมภายในของกองทุน



- ประเมินความเหมาะสมของนโยบายการบัญชีที่ผู้บริหารใช้และความสมเหตุสมผลของประมาณการการบัญชีและการเปิดเผยข้อมูลที่เกี่ยวข้องซึ่งจัดทำขึ้นโดยผู้บริหาร
  - สรุปเกี่ยวกับความเหมาะสมของการใช้เกณฑ์การบัญชีสำหรับการดำเนินงานต่อเนื่องของผู้บริหารและจากหลักฐานการสอบบัญชีที่ได้รับ สรุปว่ามีความไม่แน่นอนที่มีสาระสำคัญเกี่ยวกับเหตุการณ์ หรือสถานการณ์ที่อาจเป็นเหตุให้เกิดข้อสงสัยอย่างมีนัยสำคัญต่อความสามารถของกองทุนในการดำเนินงานต่อเนื่องหรือไม่ ถ้าข้าพเจ้าได้ข้อสรุปว่ามีความไม่แน่นอนที่มีสาระสำคัญ ข้าพเจ้าต้องกล่าวไว้ในรายงานของผู้สอบบัญชีของข้าพเจ้าโดยให้ข้อสังเกตถึงการเปิดเผยข้อมูลในงบการเงินที่เกี่ยวข้อง หรือถ้าการเปิดเผยข้อมูลดังกล่าวไม่เพียงพอ ความเห็นของข้าพเจ้าจะเปลี่ยนแปลงไป ข้อสรุปของข้าพเจ้าขึ้นอยู่กับหลักฐานการสอบบัญชีที่ได้รับจนถึงวันที่ในรายงานของผู้สอบบัญชีของข้าพเจ้า อย่างไรก็ตาม เหตุการณ์หรือสถานการณ์ในอนาคตอาจเป็นเหตุให้กองทุนต้องหยุดการดำเนินงานต่อเนื่อง
  - ประเมินการนำเสนอ โครงสร้างและเนื้อหาของงบการเงินโดยรวม รวมถึงการเปิดเผยข้อมูลว่างบการเงินแสดงรายการและเหตุการณ์ในรูปแบบที่ทำให้มีการนำเสนอข้อมูลโดยถูกต้องตามที่ควรหรือไม่  
ข้าพเจ้าได้สื่อสารกับผู้บริหารในเรื่องต่างๆ ที่สำคัญซึ่งรวมถึงขอบเขตและช่วงเวลาของการตรวจสอบตามที่ได้วางแผนไว้ ประเด็นที่มีนัยสำคัญที่พบจากการตรวจสอบรวมถึงข้อบกพร่องที่มีนัยสำคัญในระบบการควบคุมภายในหากข้าพเจ้าได้พบในระหว่างการตรวจสอบของข้าพเจ้า
- ผู้สอบบัญชีที่รับผิดชอบงานสอบบัญชีและการนำเสนอรายงานฉบับนี้คือ นายพีระเดช พงษ์เสถียรศักดิ์

(นายพีระเดช พงษ์เสถียรศักดิ์)

ผู้สอบบัญชีรับอนุญาต ทะเบียนเลขที่ 4752

บริษัท สอบบัญชีธรรมนิติ จำกัด  
กรุงเทพมหานคร  
วันที่ 23 มิถุนายน 2566



กองทุนเปิดเค โลฟิสโตล์ 2500  
งบแสดงฐานะการเงิน  
ณ วันที่ 30 เมษายน 2566

	หมายเหตุ	บาท	
		2566	2565
<u>สินทรัพย์</u>			
เงินลงทุนแสดงด้วยมูลค่ายุติธรรม	3.2, 5, 10	365,762,163.56	331,370,775.91
เงินฝากธนาคาร	6, 10	8,265,659.68	9,567,668.05
ลูกหนี้			
จากเงินปันผลและดอกเบี๋ย	10	1,439,509.79	1,103,201.82
จากการขายเงินลงทุน		277.37	11,416,784.15
รวมสินทรัพย์		<u>375,467,610.40</u>	<u>353,458,429.93</u>
<u>หนี้สิน</u>			
เจ้าหนี้			
จากการซื้อเงินลงทุน		7,986,007.26	12,239,022.56
จากการรับซื้อคืนหน่วยลงทุน		40,395.69	3,181,343.76
ค่าใช้จ่ายค้างจ่าย	10	271,101.29	262,353.08
หนี้สินอื่น		5,573.40	12,179.95
รวมหนี้สิน		<u>8,303,077.64</u>	<u>15,694,899.35</u>
สินทรัพย์สุทธิ		<u>367,164,532.76</u>	<u>337,763,530.58</u>
<u>สินทรัพย์สุทธิ</u>			
ทุนที่ได้รับจากผู้ถือหน่วยลงทุน		234,142,767.04	214,636,200.03
กำไรสะสม			
บัญชีปรับสมดุล		(15,733,870.74)	(26,542,766.88)
กำไรสะสมจากการดำเนินงาน	9	148,755,636.46	149,670,097.43
สินทรัพย์สุทธิ		<u>367,164,532.76</u>	<u>337,763,530.58</u>
สินทรัพย์สุทธิต่อหน่วย		15.6812	15.7365
จำนวนหน่วยลงทุนที่จำหน่ายแล้วทั้งหมด ณ วันสิ้นปี (หน่วย)		23,414,276.7039	21,463,620.0028

หมายเหตุประกอบงบการเงินเป็นส่วนหนึ่งของงบการเงินนี้

d



กองทุนเปิดเค โลฟส์โตล 2500  
งบประกอบรายละเอียดเงินลงทุน (หน้า 1)  
ณ วันที่ 30 เมษายน 2566

การแสดงรายละเอียดเงินลงทุนใช้การจัดกลุ่มตามประเภทของเงินลงทุนและตามประเภทของอุตสาหกรรม

	วันครบ อายุ	อัตราดอกเบี้ย (ร้อยละต่อปี)	จำนวนหน่วย/ เงินต้น (หน่วยบาท)	มูลค่ายุติธรรม (บาท)	ร้อยละ ของมูลค่า เงินลงทุน
<b>เงินฝากประจำ</b>					
ธนาคารอาคารสงเคราะห์					
ธนาคารอาคารสงเคราะห์	13/01/68	2.150	5,000	5,000,000.00	1.37
				<b>5,000,000.00</b>	<b>1.37</b>
<b>รวมเงินฝากประจำ</b>				<b>5,000,000.00</b>	<b>1.37</b>
<b>พันธบัตร</b>					
ธนาคารแห่งประเทศไทย					
CBF23619A	19/06/66	0.540	1,000	1,000,174.17	0.27
CBF23724A	24/07/66	0.540	10,000	10,003,086.90	2.73
CBF23807A	07/08/66	0.000	10,000	10,003,508.50	2.73
CBF23828A	28/08/66	0.543	34,000	34,008,245.34	9.30
CB24307A	07/03/67	0.000	7,000	6,895,512.92	1.89
CB24404A	04/04/67	0.000	15,000	14,756,052.14	4.03
CBF24416A	16/04/67	1.548	30,000	30,027,762.30	8.21
				<b>106,694,342.27</b>	<b>29.16</b>
<b>รัฐบาล</b>					
LB246A	17/06/67	0.750	2,000	1,977,315.18	0.54
LB249A	17/09/67	0.750	3,000	2,957,128.38	0.81
LB256A	17/06/68	0.950	1,000	980,691.00	0.27
LB266A	17/06/69	2.350	1,100	1,111,476.45	0.30
ILB283A	12/03/71	1.250	3,000	3,262,380.49	0.89
				<b>10,288,991.50</b>	<b>2.81</b>
<b>รวมพันธบัตร</b>				<b>116,983,333.77</b>	<b>31.97</b>
<b>หุ้นกู้</b>					
ธนาคาร					
ธนาคารเกียรตินาคินภัทร จำกัด (มหาชน)					
KKP24NA	07/11/67	2.730	3,700	3,705,731.57	1.01
				<b>3,705,731.57</b>	<b>1.01</b>
<b>วัสดุก่อสร้าง</b>					
บริษัท ปูนซีเมนต์นครหลวง จำกัด (มหาชน)					
SCCC244A	29/04/67	2.460	1,000	999,280.06	0.27
				<b>999,280.06</b>	<b>0.27</b>
<b>ปิโตรเคมีและเคมีภัณฑ์</b>					
บริษัท อินโดรามา เวนเจอร์ส จำกัด (มหาชน)					
IVL26NA	03/11/69	2.480	1,000	983,002.37	0.27
IVL274A	01/04/70	2.660	1,200	1,178,085.45	0.32
				<b>2,161,087.82</b>	<b>0.59</b>

หมายเหตุประกอบงบการเงินเป็นส่วนหนึ่งของงบการเงินนี้

d



กองทุนเปิดเค โล้ฟัสโตส์ 2500  
งประกอบรายละเอียดเงินลงทุน (หน้า 2)  
ณ วันที่ 30 เมษายน 2566

	วันครบ อายุ	อัตราดอกเบี้ย (ร้อยละต่อปี)	จำนวนหน่วย/ เงินต้น (หน่วย/บาท)	มูลค่ายุติธรรม (บาท)	ร้อยละ ของมูลค่า เงินลงทุน
<b>พาณิชย์</b>					
บริษัท โอม โปรดัคส์ เซ็นเตอร์ จำกัด (มหาชน)					
HMPRO230A	12/10/66	0.000	1,000	991,501.66	0.27
HMPRO241A	12/01/67	0.000	9,000	8,876,631.55	2.43
HMPRO242A	09/02/67	0.000	1,000	984,611.92	0.27
HMPRO240A	01/10/67	0.000	3,000	2,902,324.63	0.79
				<u>13,755,069.76</u>	<u>3.76</u>
<b>พลังงานและสาธารณูปโภค</b>					
บริษัท บี.กริม เพาเวอร์ จำกัด (มหาชน)					
BGRIM247A	06/07/67	1.410	5,000	4,934,680.37	1.35
บริษัท บางจาก คอร์ปอเรชั่น จำกัด (มหาชน)					
BCP258B	25/08/68	2.840	2,000	1,999,791.49	0.55
บริษัท กัดพี เอ็นเนอร์จี ดีเวลลอปเม้นท์ จำกัด (มหาชน)					
GULF252A	24/02/68	2.020	900	890,036.44	0.24
บริษัท เอสพีซีซี จำกัด (มหาชน)					
SPCG240A	01/10/67	1.730	10,000	9,875,349.98	2.70
				<u>17,699,858.28</u>	<u>4.84</u>
<b>เงินทุนและหลักทรัพย์</b>					
บริษัท เอเชียซีเอ็มบริจิสซิ่ง จำกัด (มหาชน)					
ASK24NA	18/11/67	3.350	7,300	7,363,963.74	2.01
บริษัท อีซี บาย จำกัด (มหาชน)					
EB244A	26/04/67	1.160	14,000	13,831,890.78	3.78
บริษัท ฮอนด้า สีสซิ่ง (ประเทศไทย) จำกัด					
HLTC242A	18/02/67	1.080	3,000	2,972,107.00	0.81
HLTC252A	10/02/68	1.430	2,000	1,963,284.77	0.54
บริษัท สีสซิ่งไอซีบีซี (ไทย) จำกัด					
ICBCTL240B	26/10/67	1.310	3,000	2,957,750.05	0.81
บริษัท บริหารสินทรัพย์ ไนท คลับ แอปปีดอล จำกัด (มหาชน)					
KCC239A	05/09/66	0.000	5,000	4,967,409.94	1.36
บริษัท บัตรกรุงไทย จำกัด (มหาชน)					
KTC241A	19/01/67	0.000	13,000	12,801,434.79	3.50
KTC24NB	20/11/67	0.000	5,000	4,815,387.12	1.32
บริษัท เมืองไทย แอปปีดอล จำกัด (มหาชน)					
MTC238A	15/08/66	2.450	800	798,731.81	0.22
MTC230A	17/10/66	2.350	400	398,687.35	0.11
MTC241A	26/01/67	2.380	3,600	3,579,867.23	0.98
บริษัท เงินดีดีลิ่ง จำกัด (มหาชน)					
TIDLOR244B	28/04/67	1.880	2,000	1,988,169.08	0.54
TIDLOR247A	27/07/67	0.000	1,500	1,454,196.48	0.40
TIDLOR252A	17/02/68	0.000	1,000	953,053.28	0.26

หมายเหตุประกอบงบการเงินเป็นส่วนหนึ่งของงบการเงินนี้

d





กองทุนเปิดเค โฉฟัสโตล 2500  
งบประกอบรายละเอียดเงินลงทุน (หน้า 3)  
ณ วันที่ 30 เมษายน 2566

	วันครบ อายุ	อัตราดอกเบี้ย (ร้อยละต่อปี)	จำนวนหน่วย/ เงินต้น (หน่วยบาท)	มูลค่ายุติธรรม (บาท)	ร้อยละ ของมูลค่า เงินลงทุน
<b>เงินทุนและหลักทรัพย์</b>					
บริษัท ราชธานีลิสซิ่ง จำกัด (มหาชน)					
THANI251A	25/01/68	1.990	2,400	2,364,110.13	0.65
THANI25DB	11/12/68	0.000	1,000	924,056.04	0.25
บริษัท ศรีสวัสดิ์ คอร์ปอเรชั่น จำกัด (มหาชน)					
SAWAD238A	24/09/66	2.950	8,000	8,002,430.12	2.19
บริษัท โดโยต้า ลิสซิ่ง (ประเทศไทย) จำกัด					
TLT23NA	26/11/66	0.820	10,000	9,933,332.02	2.71
TLT265A	28/05/69	1.700	2,000	1,935,031.43	0.53
				<b>84,004,893.16</b>	<b>22.97</b>
<b>อาหารและเครื่องดื่ม</b>					
บริษัท คาราบาวกรุ๊ป จำกัด (มหาชน)					
CBG237A	16/07/66	1.270	10,000	9,985,243.30	2.73
				<b>9,985,243.30</b>	<b>2.73</b>
<b>พัฒนาอสังหาริมทรัพย์</b>					
บริษัท เอพี (ไทยแลนด์) จำกัด (มหาชน)					
AP257A	20/07/68	1.940	1,500	1,471,823.42	0.40
บริษัท เซ็นทรัลพัฒนา จำกัด (มหาชน)					
CPN241A	29/01/67	0.000	5,000	4,926,815.66	1.35
CPN242A	24/02/67	0.000	11,000	10,836,172.86	2.96
บริษัท ข.การช่าง จำกัด (มหาชน)					
CK245B	07/05/67	1.970	2,000	1,986,884.10	0.54
CK255A	06/05/68	2.880	4,000	4,004,384.41	1.10
บริษัท เฟรเซอร์ส พร็อพเพอร์ตี้ (ประเทศไทย) จำกัด (มหาชน)					
FPT245A	06/05/67	2.160	2,000	1,991,642.92	0.54
FPT253A	11/03/68	1.890	1,000	982,094.25	0.27
FPT259A	01/09/68	2.080	2,000	1,960,721.55	0.54
บริษัท แลนด์ แอนด์ เฮาส์ จำกัด (มหาชน)					
LH244B	25/04/67	0.000	4,000	3,908,859.51	1.07
LH244A	26/04/67	1.500	8,000	7,934,914.19	2.17
LH240A	09/10/67	1.460	1,000	986,153.48	0.27
LH254A	25/04/68	2.260	1,800	1,787,956.78	0.49
บริษัท พญาบุศย์ โฮลดิ้ง จำกัด (มหาชน)					
PSH245B	09/05/67	2.220	2,500	2,492,432.95	0.68
PSH245A	27/05/67	1.730	5,000	4,958,671.99	1.35
บริษัท เอสซี แอสเสท คอร์ปอเรชั่น จำกัด (มหาชน)					
SC24DA	23/12/67	2.900	1,800	1,781,380.95	0.49

หมายเหตุประกอบงบการเงินเป็นส่วนหนึ่งของงบการเงินนี้



กองทุนเปิดเค ไลฟ์สไตล์ 2500  
งบประกอบรายละเอียดเงินลงทุน (หน้า 4)  
ณ วันที่ 30 เมษายน 2566

	วันครบ อายุ	อัตราดอกเบี้ย (ร้อยละต่อปี)	จำนวนหน่วย/ เงินต้น (หน่วยบาท)	มูลค่าบุตริรวม (บาท)	ร้อยละ ของมูลค่า เงินลงทุน
บริษัท สุภาลัย จำกัด (มหาชน)					
SPAL1235ALS0	09/05/66	0.000	9,000	8,996,678.47	2.46
บริษัท ดับบลิวเอชเอ คอร์ปอเรชั่น จำกัด (มหาชน)					
WHA253A	30/03/68	2.080	1,000	985,229.99	0.27
				61,982,817.48	16.95
<b>รวมหุ้นผู้ หุ้นสามัญ</b>				<b>194,303,981.43</b>	<b>53.12</b>
<b>ธนาคาร</b>					
ธนาคารกรุงไทย จำกัด (มหาชน)			17,200	2,700,400.00	0.74
ธนาคารกสิกรไทย จำกัด (มหาชน)			24,200	3,025,000.00	0.83
บริษัท เอสซีบี เอกซ์ จำกัด (มหาชน)			19,800	2,049,300.00	0.56
				<b>7,774,700.00</b>	<b>2.13</b>
<b>วัสดุก่อสร้าง</b>					
บริษัท ปูนซิเมนต์ไทย จำกัด (มหาชน)			5,800	1,821,200.00	0.50
				<b>1,821,200.00</b>	<b>0.50</b>
<b>ปิโตรเคมีและเคมีภัณฑ์</b>					
บริษัท อินโดรามา เวนเจอร์ส จำกัด (มหาชน)			7,100	241,400.00	0.07
บริษัท พีทีที โกลบอล เคมิคอล จำกัด (มหาชน)			35,600	1,477,400.00	0.40
				<b>1,718,800.00</b>	<b>0.47</b>
<b>พาณิชย์</b>					
บริษัท เซ็นทรัล รีเทล คอร์ปอเรชั่น จำกัด (มหาชน)			38,500	1,722,875.00	0.47
บริษัท คอมมูเนชั่น จำกัด (มหาชน)			41,300	1,042,825.00	0.29
บริษัท ซีพี ออลล์ จำกัด (มหาชน)			58,500	3,787,875.00	1.04
บริษัท สยามแม็คโคร จำกัด (มหาชน)			14,900	562,475.00	0.15
				<b>7,116,050.00</b>	<b>1.95</b>
<b>เทคโนโลยีสารสนเทศและการสื่อสาร</b>					
บริษัท แอดวานซ์ อินโฟร์ เซอร์วิส จำกัด (มหาชน)			11,300	2,418,200.00	0.66
				<b>2,418,200.00</b>	<b>0.66</b>
<b>ชิ้นส่วนอิเล็กทรอนิกส์</b>					
บริษัท เคซีอี อิเล็กทรอนิกส์ จำกัด (มหาชน)			22,500	855,000.00	0.23
				<b>855,000.00</b>	<b>0.23</b>
<b>พลังงานและสาธารณูปโภค</b>					
บริษัท โกลบอล เพาเวอร์ ซินเนอร์ยี จำกัด (มหาชน)			19,100	1,222,400.00	0.33
บริษัท กัดฟี เอ็นเนอร์จี ดีเวลลอปเม้นท์ จำกัด (มหาชน)			58,400	2,963,800.00	0.81
บริษัท ไทยออยล์ จำกัด (มหาชน)			19,609	911,818.50	0.25
				<b>5,098,018.50</b>	<b>1.39</b>

หมายเหตุประกอบงบการเงินเป็นส่วนหนึ่งของงบการเงินนี้

d





กองทุนเปิดเค โลฟิสโตล 2500  
งบประกอบรายละเอียดเงินลงทุน (หน้า 5)  
ณ วันที่ 30 เมษายน 2566

	วันครบ อายุ	อัตราดอกเบี้ย (ร้อยละต่อปี)	จำนวนหน่วย/ เงินต้น (หน่วยบาท)	มูลค่ายุติธรรม (บาท)	ร้อยละ ของมูลค่า เงินลงทุน
<b>สื่อและสิ่งพิมพ์</b>					
บริษัท เมเจอร์ ซินีเพล็กซ์ กรุ๊ป จำกัด (มหาชน)			17,500	283,500.00	0.08
บริษัท วิจิไอ จำกัด (มหาชน)			163,630	549,796.80	0.15
				<b>833,296.80</b>	<b>0.23</b>
<b>เงินทุนและหลักทรัพย์</b>					
บริษัท บริหารสินทรัพย์ กรุงเทพพาณิชย์ จำกัด (มหาชน)			58,700	774,840.00	0.21
บริษัท เจ เอ็ม ที เนท์เวอร์ค เซอร์วิสเชิส จำกัด (มหาชน)			19,504	770,408.00	0.21
บริษัท เมืองไทย แคปปิตอล จำกัด (มหาชน)			27,900	948,600.00	0.26
บริษัท เ็นดิดลือ จำกัด (มหาชน)			5,572	118,126.40	0.03
บริษัท ศรีสวัสดิ์ คอร์ปอเรชั่น จำกัด (มหาชน)			13,000	721,500.00	0.20
				<b>3,333,474.40</b>	<b>0.91</b>
<b>อาหารและเครื่องดื่ม</b>					
บริษัท คาราบาวกรุ๊ป จำกัด (มหาชน)			6,600	471,900.00	0.13
บริษัท ไอ-เทล คอร์ปอเรชั่น จำกัด (มหาชน)			8,500	174,250.00	0.05
บริษัท ไมเนอร์ อินเตอร์เนชั่นแนล จำกัด (มหาชน)			62,168	1,958,292.00	0.55
				<b>2,604,442.00</b>	<b>0.73</b>
<b>การแพทย์</b>					
บริษัท กรุงเทพดุสิตเวชการ จำกัด (มหาชน)			45,500	1,330,875.00	0.36
				<b>1,330,875.00</b>	<b>0.36</b>
<b>การท่องเที่ยวและสินค้าการ</b>					
บริษัท โรงแรมเซ็นทรัลพลาซา จำกัด (มหาชน)			36,900	2,020,275.00	0.55
บริษัท ดี เอร่าวิน กรุ๊ป จำกัด (มหาชน)			181,400	889,056.00	0.25
				<b>2,909,331.00</b>	<b>0.80</b>
<b>ประกันภัยและประกันชีวิต</b>					
บริษัท ไทยประกันชีวิต จำกัด (มหาชน)			39,400	488,560.00	0.13
				<b>488,560.00</b>	<b>0.13</b>
<b>บริการรับเหมาก่อสร้าง</b>					
บริษัท ช.การช่าง จำกัด (มหาชน)			10,900	229,990.00	0.06
				<b>229,990.00</b>	<b>0.06</b>
<b>พัฒนาอสังหาริมทรัพย์</b>					
บริษัท อมตะ คอร์ปอเรชั่น จำกัด (มหาชน)			50,300	1,171,990.00	0.32
บริษัท เซ็นทรัลพัฒนา จำกัด (มหาชน)			14,700	999,600.00	0.27
บริษัท แอสตีดเอนด์เฮาส์ จำกัด (มหาชน)			61,700	604,660.00	0.17
บริษัท ซูกาลีย์ จำกัด (มหาชน)			3,800	80,560.00	0.02
บริษัท ดับบลิวเอชเอ คอร์ปอเรชั่น จำกัด (มหาชน)			333,400	1,466,960.00	0.40
				<b>4,323,770.00</b>	<b>1.18</b>

หมายเหตุประกอบงบการเงินเป็นส่วนหนึ่งของงบการเงินนี้



กองทุนเปิดเค โฉฟัสโตลส์ 2500  
งบประกอบรายละเอียดเงินลงทุน (หน้า 6)  
ณ วันที่ 30 เมษายน 2566

	วันครบ อายุ	อัตราดอกเบี้ย (ร้อยละต่อปี)	จำนวนหน่วย/ เงินต้น	มูลค่ายุติธรรม (บาท)	ร้อยละ ของมูลค่า เงินลงทุน
			(หน่วย/บาท)		(บาท)
<b>ขนส่งและโลจิสติกส์</b>					
บริษัท ท่าอากาศยานไทย จำกัด (มหาชน)			62,400	4,570,800.00	1.25
บริษัท เอเชีย เอวิเอชั่น จำกัด (มหาชน)			468,039	1,263,705.30	0.34
บริษัท ทางด่วนและรถไฟฟ้ากรุงเทพ จำกัด (มหาชน)			81,900	724,815.00	0.20
				<u>6,559,320.30</u>	<u>1.79</u>
<b>รวมหุ้นสามัญ</b>				<u><b>49,415,028.00</b></u>	<u><b>13.52</b></u>
<b>ใบสำคัญแสดงสิทธิ</b>					
<b>สื่อและสิ่งพิมพ์</b>					
บริษัท วีจีไอ จำกัด (มหาชน)			12,930	1,939.50	0.00
				<u>1,939.50</u>	<u>0.00</u>
<b>เงินทุนและหลักทรัพย์</b>					
บริษัท เจ เอ็ม ที เนท์เวอร์ค เซอร์วิส จำกัด (มหาชน)			457	1,288.76	0.00
				<u>1,288.76</u>	<u>0.00</u>
<b>อาหารและเครื่องดื่ม</b>					
บริษัท ไมเนอร์ อินเตอร์เนชั่นแนล จำกัด (มหาชน)			2,621	24,899.50	0.01
บริษัท ไมเนอร์ อินเตอร์เนชั่นแนล จำกัด (มหาชน)			2,295	7,068.60	0.00
				<u>31,968.10</u>	<u>0.01</u>
<b>การท่องเที่ยวและสหราชอาณาจักร</b>					
บริษัท ดี เอววัตน์ กรุ๊ป จำกัด (มหาชน)			14,400	24,624.00	0.01
				<u>24,624.00</u>	<u>0.01</u>
<b>รวมใบสำคัญแสดงสิทธิ</b>				<u><b>59,820.36</b></u>	<u><b>0.02</b></u>
<b>รวมเงินลงทุน (ราคาทุน 364,558,755.64 บาท)</b>				<u><u><b>365,762,163.56</b></u></u>	<u><u><b>100.00</b></u></u>

หมายเหตุประกอบงบการเงินเป็นส่วนหนึ่งของงบการเงินนี้

d

# กองทุนเปิดเค โฉฟัสโตล 2500



กองทุนเปิดเค โฉฟัสโตล 2500  
งบกำไรขาดทุนเบ็ดเสร็จ  
สำหรับปีสิ้นสุดวันที่ 30 เมษายน 2566

	หมายเหตุ	บาท	
		2566	2565
รายได้	3.1		
รายได้ดอกเบี้ย		4,710,573.17	2,627,343.32
รายได้เงินปันผล	10	966,846.55	793,390.32
รวมรายได้		<u>5,677,419.72</u>	<u>3,420,733.64</u>
ค่าใช้จ่าย	3.1		
ค่าธรรมเนียมการจัดการ	7, 10	1,854,174.61	1,139,413.31
ค่าธรรมเนียมผู้ดูแลผลประโยชน์	7	111,250.43	68,364.78
ค่าธรรมเนียมนายทะเบียน	7, 10	445,001.91	273,459.19
ค่าธรรมเนียมวิชาชีพ		72,000.00	72,000.00
ค่าหมายหน้าการซื้อขายหลักทรัพย์	10	31,653.39	54,807.55
ค่าใช้จ่ายในการดำเนินโครงการ	8	39,578.32	27,780.52
รวมค่าใช้จ่าย		<u>2,553,658.66</u>	<u>1,635,825.35</u>
รายได้สุทธิ		<u>3,123,761.06</u>	<u>1,784,908.29</u>
รายการกำไร (ขาดทุน) สุทธิจากเงินลงทุน			
รายการกำไร (ขาดทุน) สุทธิที่เกิดขึ้นจากเงินลงทุน		(1,222,199.48)	3,997,468.78
รายการกำไร (ขาดทุน) สุทธิที่ยังไม่เกิดขึ้นทั้งสิ้นจากเงินลงทุน		(2,413,357.35)	(3,468,188.26)
รวมรายการกำไร (ขาดทุน) สุทธิจากเงินลงทุนที่เกิดขึ้นและยังไม่เกิดขึ้น		<u>(3,635,556.83)</u>	<u>529,280.52</u>
การเพิ่มขึ้น (ลดลง) ในสินทรัพย์สุทธิจากการดำเนินงาน			
ก่อนภาษีเงินได้		(511,795.77)	2,314,188.81
หัก ภาษีเงินได้	3.8	(402,665.20)	(258,558.45)
การเพิ่มขึ้น (ลดลง) ในสินทรัพย์สุทธิจากการดำเนินงาน			
หลังหักภาษีเงินได้		<u>(914,460.97)</u>	<u>2,055,630.36</u>

หมายเหตุประกอบงบการเงินเป็นส่วนหนึ่งของงบการเงินนี้

d



กองทุนเปิดเค โลฟีสไคส์ 2500  
หมายเหตุประกอบงบการเงิน  
วันที่ 30 เมษายน 2566

1. ข้อมูลทั่วไป

กองทุนเปิดเค โลฟีสไคส์ 2500 (The K Lifestyle Fund 2500) เป็นกองทุนรวมผสมแบบกำหนดสัดส่วนการลงทุนในตราสารทุน ประเภทรับซื้อคืนหน่วยลงทุนตามมูลค่าสินทรัพย์สุทธิ โดยไม่มีกำหนดอายุของโครงการ และมีนโยบายไม่จ่ายเงินปันผล กองทุนจดทะเบียนเมื่อวันที่ 24 พฤษภาคม 2550 กองทุนมีทุนจดทะเบียนของโครงการรวมทั้งสิ้น 5,000 ล้านบาท แบ่งเป็น 500 ล้านหน่วยลงทุนหน่วยลงทุนละ 10 บาท

กองทุนจัดการโดยบริษัทหลักทรัพย์จัดการกองทุน กสิกรไทย จำกัด โดยมีนโยบายการลงทุนที่จะกระจายการลงทุนในตราสารแห่งทุน ตราสารกึ่งหนี้กึ่งทุน ตราสารแห่งหนี้ และหรือเงินฝาก รวมทั้งหลักทรัพย์และทรัพย์สินอื่นหรือการขาดอกผลโดยวิธีอื่นที่ไม่ขัดต่อกฎหมาย ก.ล.ด. ทั้งนี้ กองทุนจะลงทุนในตราสารแห่งทุนไม่เกินร้อยละ 20 ของมูลค่าทรัพย์สินสุทธิของกองทุน และอาจลงทุนในหลักทรัพย์ต่างประเทศ ไม่เกินร้อยละ 25 ของมูลค่าทรัพย์สินของกองทุน โดยจัดสัดส่วนการลงทุนให้มีระดับความเสี่ยงที่เหมาะสมกับช่วงอายุหรือความสามารถ ในการรับความเสี่ยงของกลุ่มผู้ลงทุนเป้าหมายของกองทุน โดยกองทุนมุ่งจะปรับสัดส่วนการลงทุนในตราสารทุน ตราสารหนี้ และตราสารทางการเงิน ให้เหมาะสมกับผู้ลงทุนที่เกิดในช่วงปี พ.ศ. 2500 หรือก่อนหน้า ทั้งนี้ กองทุนอาจจะลงทุนในสัญญาซื้อขายล่วงหน้า เพื่อการเพิ่มประสิทธิภาพการบริหารการลงทุน (Efficient Portfolio Management) และตราสารที่มีลักษณะของสัญญาซื้อขายล่วงหน้าแบ่ง (Structured Note)

ธนาคารกรุงเทพ จำกัด (มหาชน) เป็นผู้ดูแลผลประโยชน์ของกองทุน

ธนาคารกสิกรไทย จำกัด (มหาชน) เป็นนายทะเบียนหน่วยลงทุนของกองทุน

2. เกณฑ์การจัดทำงบการเงิน

งบการเงินนี้ได้จัดทำขึ้นตามแนวปฏิบัติทางบัญชีสำหรับกองทุนรวมและกองทุนสำรองเลี้ยงชีพ ที่สมาคมบริษัทจัดการลงทุนกำหนด โดยได้รับความเห็นชอบจากสำนักงานคณะกรรมการกำกับหลักทรัพย์และตลาดหลักทรัพย์ ส่วนเรื่องที่แนวปฏิบัติทางบัญชีไม่ได้กำหนดไว้ให้กองทุนต้องปฏิบัติตามมาตรฐานการรายงานทางการเงินที่ออกโดยสภาวิชาชีพบัญชีที่มีผลบังคับใช้ในรอบระยะเวลาบัญชีของงบการเงิน

งบการเงินฉบับภาษาไทยเป็นงบการเงินฉบับที่กองทุนใช้เป็นทางการตามกฎหมาย งบการเงินฉบับภาษาอังกฤษแปลมาจากงบการเงินฉบับภาษาไทยดังกล่าว

3. สรุปนโยบายการบัญชีที่สำคัญ

3.1 การรับรู้รายได้และค่าใช้จ่าย

3.1.1 รายได้จากเงินลงทุนรับรู้ตามเกณฑ์คงค้าง ดังนี้

ดอกเบี้ยรับนับที่เกินรายได้โดยใช้วิธีอัตราดอกเบี้ยที่แท้จริง

ดอกเบี้ยรับจากการตัดจำหน่ายส่วนเกินหรือส่วนลดของตราสารหนี้ตามระยะเวลาที่เหลือของตราสารหนี้ ใช้วิธีอัตราดอกเบี้ยที่แท้จริง

d



กองทุนเปิดเค โลฟส์โตลส์ 2500  
หมายเหตุประกอบงบการเงิน (ต่อ)  
วันที่ 30 เมษายน 2566

เงินปันผลบันทึกเป็นรายได้นับแต่วันที่มีสิทธิที่จะได้รับ

กำไรหรือขาดทุนที่เกิดขึ้น จากการจำหน่ายเงินลงทุนบันทึกเป็นรายได้หรือค่าใช้จ่าย ณ วันที่จำหน่ายเงินลงทุน โดยต้นทุนของเงินลงทุนที่จำหน่ายใช้วิธีถัวเฉลี่ยถ่วงน้ำหนัก

กำไรหรือขาดทุนที่ยังไม่เกิดขึ้นจากการเปลี่ยนแปลงในมูลค่ายุติธรรมของเงินลงทุน บันทึกเป็นรายได้หรือค่าใช้จ่ายในงบกำไรขาดทุนเบ็ดเสร็จ

3.1.2 รายได้อื่นและค่าใช้จ่ายบันทึกตามเกณฑ์คงค้าง

3.2 การวัดมูลค่าเงินลงทุน

การรับรู้รายการเมื่อเริ่มแรก

ณ วันที่รับรู้รายการเมื่อเริ่มแรก กองทุนจะรับรู้เงินลงทุนเป็นสินทรัพย์ด้วยมูลค่ายุติธรรม ณ วันที่กองทุนมีสิทธิในเงินลงทุน

การวัดมูลค่าภายหลัง

เงินลงทุนในหลักทรัพย์และทรัพย์สินอื่นแสดงตามมูลค่ายุติธรรม โดยมูลค่ายุติธรรมของ หลักทรัพย์จดทะเบียน (รวมทั้งสิทธิในการจองซื้อหุ้น) ถือพื้นฐานจากราคาปิดของตลาดหลักทรัพย์แห่งประเทศไทย ส่วนมูลค่ายุติธรรมของเงินลงทุนในทรัพย์สินอื่นจะพิจารณาจากมูลค่าที่เป็นตัวแทนที่ดีที่สุดของมูลค่ายุติธรรมของทรัพย์สินนั้น

เงินลงทุนในประเทศสำหรับเงินลงทุนในตราสารหนี้ในประเทศ แสดงตามมูลค่ายุติธรรม โดยคำนวณจากอัตราผลตอบแทนที่ประกาศโดยสมาคมตลาดตราสารหนี้ไทย ตามลำดับดังนี้

- (1) ราคาหรืออัตราผลตอบแทนจากการซื้อขาย
- (2) ราคาหรืออัตราผลตอบแทนเสนอซื้อเฉลี่ย หรือราคาหรืออัตราผลตอบแทนเสนอซื้อแบบ firm quote จากบริษัทผู้เสนอข้อเสนอขาย
- (3) ราคาหรืออัตราผลตอบแทนที่คำนวณจากแบบจำลอง

สำหรับมูลค่ายุติธรรมของตราสารหนี้ที่มีอายุต่ำกว่า 90 วัน คำนวณจากอัตราผลตอบแทนเมื่ออายุคงเหลือของตราสารเท่ากับ 90 วัน ที่ประกาศโดยสมาคมตลาดตราสารหนี้ไทย หรืออัตราผลตอบแทนที่ได้มาสำหรับตราสารที่จะครบกำหนดอายุภายใน 90 วันนับตั้งแต่วันที่ลงทุน

d



กองทุนเปิดเค โลฟิสโตลส์ 2500  
หมายเหตุประกอบงบการเงิน (ต่อ)  
วันที่ 30 เมษายน 2566

3.3 เครื่องมือทางการเงิน

กองทุนรับรู้อายุการเริ่มแรกของสินทรัพย์ทางการเงินและหนี้สินทางการเงินด้วยมูลค่ายุติธรรม โดยต้นทุนในการทำการซื้อขายซึ่งเกี่ยวข้องโดยตรงกับการได้มาของสินทรัพย์ทางการเงินหรือหนี้สินทางการเงินนั้นจะรับรู้ในกำไรหรือขาดทุนทันทีเมื่อเกิดขึ้น

การจัดประเภทรายการและการวัดมูลค่าสินทรัพย์ทางการเงินและหนี้สินทางการเงิน

สินทรัพย์ทางการเงินจัดประเภทเป็นสินทรัพย์ทางการเงินที่แสดงด้วยมูลค่ายุติธรรมผ่านกำไรหรือขาดทุนและการวัดมูลค่าภายหลังของสินทรัพย์ทางการเงินด้วยมูลค่ายุติธรรม โดยการเปลี่ยนแปลงสุทธิของมูลค่ายุติธรรมจะรับรู้ในงบกำไรขาดทุนเบ็ดเสร็จ

หนี้สินทางการเงินทั้งหมดจัดประเภทเป็นหนี้สินทางการเงินที่วัดมูลค่าภายหลังด้วยราคาทุนตัดจำหน่าย

3.4 รายการธุรกิจกับบุคคลหรือกิจการที่เกี่ยวข้องกัน

บุคคลหรือกิจการที่เกี่ยวข้องกันกับกองทุน หมายถึง บุคคลหรือกิจการที่ลงทุนในส่วนได้เสียของกองทุน ตั้งแต่ร้อยละ 10 ของส่วนได้เสียทั้งหมดที่มีสิทธิออกเสียงไม่ว่าโดยทางตรงหรือทางอ้อมหรือฝ่ายบริหาร ซึ่งประกอบด้วยบุคคลที่รับผิดชอบในการจัดการกองทุนหรือมีหน้าที่กำหนดนโยบายหรือตัดสินใจเพื่อให้กองทุนบรรลุวัตถุประสงค์ที่วางไว้ ทั้งนี้รวมถึงคู่สมรสหรือบุตรที่ยังไม่บรรลุนิติภาวะของฝ่ายบริหาร

นอกจากนี้ บุคคลหรือกิจการที่เกี่ยวข้องกันยังหมายถึง บุคคลหรือกิจการที่มีอำนาจควบคุมกองทุน หรืออยู่ภายใต้อำนาจควบคุมของกองทุน หรือมีอิทธิพลอย่างเป็นสาระสำคัญของกองทุน หรืออยู่ภายใต้อิทธิพลอย่างเป็นสาระสำคัญของกองทุน

3.5 บัญชีปรับสมดุล

ในกรณีที่ขายหรือรับซื้อหน่วยลงทุนของกองทุนโดยตรงกับผู้ถือหน่วยลงทุน จะทำให้ผู้ถือหน่วยเกิดความไม่เท่าเทียมกัน กองทุนต้องบันทึกบัญชีปรับสมดุลเพื่อให้ผู้ถือหน่วยมีส่วนในสินทรัพย์สุทธิของกองทุนเท่าเทียมกัน ไม่ว่าผู้ถือหน่วยลงทุนนั้นจะลงทุนหรือเลิกลงทุนในกองทุน ณ เวลาใด บัญชีปรับสมดุลถือเป็นส่วนหนึ่งของกำไรสะสม

d



กองทุนเปิดเค โลฟส์โตล์ 2500  
 หมายเหตุประกอบงบการเงิน (ต่อ)  
 วันที่ 30 เมษายน 2566

- 3.6 สินทรัพย์สุทธิต่อหน่วยลงทุน  
 กองทุนคำนวณสินทรัพย์สุทธิต่อหน่วยลงทุน โดยการหารมูลค่าสินทรัพย์สุทธิด้วยจำนวนหน่วย  
 ลงทุนที่จำหน่ายแล้วทั้งหมด ณ วันสิ้นปี
- 3.7 การใช้ดุลยพินิจและประมาณการทางบัญชีที่สำคัญ  
 ในการจัดทำงบการเงินให้เป็นไปตามแนวปฏิบัติทางบัญชี ฝ่ายบริหารจำเป็นต้องใช้ดุลยพินิจ  
 และการประมาณหลายประการ ซึ่งมีผลกระทบต่อจำนวนเงินที่เกี่ยวข้องกับสินทรัพย์ หนี้สิน รายได้  
 ค่าใช้จ่าย และการเปิดเผยข้อมูลเกี่ยวกับสินทรัพย์และหนี้สินที่อาจเกิดขึ้น ซึ่งผลที่เกิดขึ้นจริงอาจ  
 แตกต่างไปจากจำนวนที่ประมาณไว้
- 3.8 ภาษีเงินได้  
 ตามพระราชบัญญัติแก้ไขเพิ่มเติมประมวลรัษฎากร (ฉบับที่ 52) โดยประกาศในราชกิจจานุเบกษา  
 เมื่อวันที่ 22 พฤษภาคม 2562 ให้ใช้บังคับตั้งแต่วันที่ 20 สิงหาคม 2562 เป็นต้นไป มีผลให้กองทุนต้อง  
 เสียภาษีเงินได้สำหรับเงินได้พึงประเมินตามมาตรา 40 (4) (ก) แห่งประมวลรัษฎากรที่เกิดขึ้นจากการ  
 ลงทุนของกองทุนรวมอันได้แก่ ดอกเบี้ยพันธบัตร ดอกเบี้ยเงินฝาก ดอกเบี้ยหุ้นกู้ ดอกเบี้ยตัวเงินและ  
 ผลต่างระหว่างราคาไถ่ถอนกับราคาจำหน่ายตัวเงินหรือตราสารแสดงสิทธิในหนี้ที่บริษัทหรือห้างหุ้นส่วน  
 นิติบุคคลหรือนิติบุคคลอื่นเป็นผู้ออกและจำหน่ายครั้งแรกในราคาต่ำกว่าราคาไถ่ถอน โดยเสียภาษี  
 ในอัตราร้อยละ 15 ของรายได้ก่อนหักรายจ่ายใด ๆ

4. ข้อมูลเกี่ยวกับการซื้อขายเงินลงทุน

กองทุนได้ซื้อขายเงินลงทุนในระหว่างปีสรุปได้ดังนี้

	บาท	
	2566	2565
ซื้อเงินลงทุน	708,922,425.21	576,616,038.40
ขายเงินลงทุน	672,084,009.66	460,713,531.39

*d*





กองทุนเปิดเค โฉฟัสโตลส์ 2500  
หมายเหตุประกอบงบการเงิน (ต่อ)  
วันที่ 30 เมษายน 2566

5. เงินลงทุน

เงินลงทุน ณ วันที่ 30 เมษายน 2566 และ 2565 ประกอบด้วย

	บาท			
	2566		2565	
	ราคาทุน	มูลค่ายุติธรรม	ราคาทุน	มูลค่ายุติธรรม
เงินฝากประจำ	5,000,000.00	5,000,000.00	-	-
พันธบัตร	117,042,206.74	116,983,333.77	170,940,367.01	170,768,164.53
ตัวเงินค้ำ	-	-	15,845,394.66	15,850,935.68
หุ้นกู้	194,712,885.32	194,303,981.43	103,518,053.57	101,886,964.39
หุ้นสามัญ	47,801,312.73	49,415,028.00	37,444,695.24	42,774,696.91
ใบสำคัญแสดงสิทธิ	2,350.85	59,820.36	5,499.90	90,014.40
รวมเงินลงทุน	<u>364,558,765.64</u>	<u>365,762,163.56</u>	<u>327,754,010.38</u>	<u>331,370,775.91</u>

6. เงินฝากธนาคาร

กองทุนมีเงินฝากธนาคาร ณ วันที่ 30 เมษายน 2566 และ 2565 ดังนี้

	2566		2565	
	อัตราดอกเบี้ย (ร้อยละต่อปี)	จำนวนเงิน บาท	อัตราดอกเบี้ย (ร้อยละต่อปี)	จำนวนเงิน บาท
<u>ประเภทกระแสรายวัน</u>				
ธนาคารกสิกรไทย จำกัด (มหาชน)	-	41,995.69	-	3,182,943.76
		<u>41,995.69</u>		<u>3,182,943.76</u>
<u>ประเภทออมทรัพย์</u>				
ธนาคารกรุงเทพ จำกัด (มหาชน)	0.275	8,223,663.99	0.275	6,384,724.29
		<u>8,223,663.99</u>		<u>6,384,724.29</u>
รวม		<u>8,265,659.68</u>		<u>9,567,668.05</u>

7. ค่าธรรมเนียมในการจัดการ ค่าธรรมเนียมผู้ดูแลผลประโยชน์ และค่าธรรมเนียมนายทะเบียนหน่วยลงทุน

ค่าธรรมเนียมในการจัดการคิดในอัตราร้อยละ 0.535 ต่อปี (รวมภาษีมูลค่าเพิ่ม) ของมูลค่าสินทรัพย์สุทธิของกองทุน

ค่าธรรมเนียมผู้ดูแลผลประโยชน์คิดตั้งต่อไปนี้

- 1.) ค่าธรรมเนียมผู้ดูแลผลประโยชน์คิดในอัตรามูลค่าทรัพย์สินสุทธิของกองทุนในอัตราดังนี้  
อัตราค่าธรรมเนียม  
(ร้อยละต่อปี (รวมภาษีมูลค่าเพิ่ม))

มูลค่าทรัพย์สินสุทธิ (ล้านบาท)	ของมูลค่าทรัพย์สินสุทธิ
น้อยกว่า 3,500	0.03210
ตั้งแต่ 3,500	0.02675

d





กองทุนเปิดเค โลฟส์โตล 2500  
 หมายเหตุประกอบงบการเงิน (ต่อ)  
 วันที่ 30 เมษายน 2566

2.) กรณีที่ต้องมีการรับฝากทรัพย์สินในต่างประเทศผู้ดูแลผลประโยชน์จะได้รับค่าธรรมเนียมตามข้อ 1.) และค่าธรรมเนียมผู้รับฝากทรัพย์สินในต่างประเทศเพิ่มเติมในอัตราร้อยละ 0.02675 ต่อปี (รวมภาษีมูลค่าเพิ่ม) ของมูลค่าหลักทรัพย์ในต่างประเทศ

ค่าธรรมเนียมนายทะเบียนหน่วยลงทุนคิดในอัตราร้อยละ 0.1284 ต่อปี (รวมภาษีมูลค่าเพิ่ม) ของมูลค่า สิทธิทรัพย์สินของกองทุน

ค่าธรรมเนียมดังกล่าวข้างต้นจะคำนวณทุกวันโดยใช้มูลค่าสิทธิทรัพย์สินของกองทุนในแต่ละวันเป็นฐานในการคำนวณ

8. ค่าใช้จ่ายในการดำเนินโครงการ

ค่าใช้จ่ายในการดำเนินโครงการ ได้แก่ ค่าใช้จ่ายที่เกิดขึ้นโดยตรงของกองทุนเปิดเค โลฟส์โตล 2500 เช่น ค่าจัดทำหนังสือชี้ชวน ค่าประกาศมูลค่าทรัพย์สินสุทธิ ค่าไปรษณียากร ค่าจัดทำรายงานเสนอผู้ถือหุ้นราย ตลอดจนค่าใช้จ่ายต่างๆ ตามที่เกิดขึ้นจริง

9. กำไรสะสมจากการดำเนินงาน

กำไรสะสมจากการดำเนินงานสำหรับปีสิ้นสุดวันที่ 30 เมษายน 2566 และ 2565 ประกอบด้วย

	บาท	
	2566	2565
กำไรสะสมจากการดำเนินงานต้นปี	149,670,097.43	147,614,467.07
รายได้สุทธิ	3,123,761.06	1,784,908.29
กำไร (ขาดทุน) สุทธิที่เกิดขึ้นจากเงินลงทุน	(1,222,199.48)	3,997,468.78
กำไร (ขาดทุน) สุทธิที่ยังไม่เกิดขึ้นจากเงินลงทุน	(2,413,357.35)	(3,468,188.26)
ภาษีเงินได้	(402,665.20)	(258,558.45)
กำไรสะสมจากการดำเนินงานปลายปี	148,755,636.46	149,670,097.43

*d*



กองทุนเปิดเค โลฟิสโตลส์ 2500  
หมายเหตุประกอบงบการเงิน (ต่อ)  
วันที่ 30 เมษายน 2566

10. รายการบัญชีกับกิจการที่เกี่ยวข้องกัน

ในระหว่างปี กองทุนมีรายการธุรกิจระหว่างกันที่สำคัญกับบริษัทจัดการและกิจการอื่น รายการธุรกิจดังกล่าวเป็นไปตามเงื่อนไขทางการค้าและเกณฑ์ตามที่ตกลงกันระหว่างกองทุนและกิจการที่เกี่ยวข้องกัน ซึ่งเป็นไปตามปกติธุรกิจ รายการที่สำคัญดังกล่าวสำหรับปีสิ้นสุดวันที่ 30 เมษายน 2566 และ 2565 มีดังต่อไปนี้

	บาท		นโยบายการกำหนดราคา
	2566	2565	
บริษัทหลักทรัพย์จัดการกองทุน กลีกรไทย จำกัด ค่าธรรมเนียมการจัดการ	1,854,174.61	1,139,413.31	ตามที่เกณฑ์ที่ระบุในหนังสือชี้ชวน
ธนาคารกลีกรไทย จำกัด (มหาชน)			
- ในฐานะผู้ออกหลักทรัพย์			
ชื่อหุ้นสามัญ	1,995,425.00	666,457.00	ราคาตลาด
ขายหุ้นสามัญ	-	1,014,631.30	ราคาตลาด
รายได้เงินปันผล	96,800.00	32,975.00	ตามที่ประกาศจ่าย
- ในฐานะบริษัทคู่สัญญาในการซื้อขายตราสาร			
ชื่อเงินลงทุน			ราคาตลาด
พันธบัตรธนาคารแห่งประเทศไทย	161,991,834.83	103,243,722.10	
พันธบัตรรัฐบาล	16,688,620.92	3,926,286.02	
พันธบัตรที่กระทรวงการคลังค้าประกัน	-	3,025,888.09	
หุ้นกู้	13,332,850.81	36,130,880.78	
	<u>192,013,306.56</u>	<u>146,326,776.99</u>	
ขายเงินลงทุน			ราคาตลาด
พันธบัตรธนาคารแห่งประเทศไทย	157,481,373.37	47,376,663.88	
พันธบัตรรัฐบาล	13,811,050.37	8,626,130.48	
พันธบัตรที่กระทรวงการคลังค้าประกัน	-	18,419,500.12	
หุ้นกู้	3,757,290.93	14,043,508.46	
	<u>175,049,714.67</u>	<u>88,465,802.94</u>	
ค่าธรรมเนียมนายทะเบียน	445,001.91	273,459.19	ตามที่ระบุในสัญญา
บริษัทหลักทรัพย์ กลีกรไทย จำกัด (มหาชน)			
- ในฐานะผู้ค้าหลักทรัพย์			
ชื่อเงินลงทุน			ราคาตลาด
หุ้นสามัญ	3,243,636.41	1,741,389.90	
ขายเงินลงทุน			ราคาตลาด
หุ้นสามัญ	2,713,857.43	1,435,670.22	
ค่านายหน้าการซื้อขายหลักทรัพย์	9,561.80	4,644.21	อัตรา 0.15%

๑



กองทุนเปิดเค โลฟส์โตล 2500  
 หมายเหตุประกอบงบการเงิน (ต่อ)  
 วันที่ 30 เมษายน 2566

ณ วันที่ 30 เมษายน 2566 และ 2565 กองทุนมียอดคงเหลือที่มีสาระสำคัญกับกิจการที่เกี่ยวข้องกันดังนี้

	บาท	
	2566	2565
บริษัทหลักทรัพย์จัดการกองทุน กลสิกรไทย จำกัด		
ค่าธรรมเนียมการจัดการค้างจ่าย	153,154.85	146,425.44
ธนาคารกลสิกรไทย จำกัด (มหาชน)		
เงินลงทุนหุ้นสามัญ (มูลค่ายุติธรรม)	3,025,000.00	1,637,100.00
เงินฝากธนาคารกระแสรายวัน	41,995.69	3,182,943.76
ลูกหนี้จากเงินปันผล	84,700.00	29,425.00
ค่าธรรมเนียมนายทะเบียนค้างจ่าย	36,757.14	35,142.11

11. การเปิดเผยข้อมูลสำหรับเครื่องมือทางการเงิน

11.1 การประมาณมูลค่ายุติธรรม

มูลค่ายุติธรรม หมายถึง ราคาที่จะได้รับจากการขายสินทรัพย์หรือเป็นราคาที่จะจ่ายเพื่อโอนหนี้สินให้ผู้อื่นโดยรายการดังกล่าวเป็นรายการที่เกิดขึ้นในสภาพปกติระหว่างผู้ซื้อและผู้ขาย (ผู้ร่วมตลาด) ณ วันที่วัดมูลค่า กองทุนใช้ราคาเสนอซื้อขายในตลาดที่มีสภาพคล่องในการวัดมูลค่ายุติธรรมของสินทรัพย์และหนี้สินซึ่งแนวปฏิบัติทางการบัญชีที่เกี่ยวข้องกำหนดให้ต้องวัดมูลค่าด้วยมูลค่ายุติธรรม ยกเว้นในกรณีที่ไม่มีตลาดที่มีสภาพคล่องสำหรับสินทรัพย์หรือหนี้สินที่มีลักษณะเดียวกันหรือไม่สามารถหาราคาเสนอซื้อขายในตลาดที่มีสภาพคล่องได้ กองทุนจะประมาณมูลค่ายุติธรรมโดยใช้เทคนิคการประเมินมูลค่าที่เหมาะสมกับแต่ละสถานการณ์ และพยายามใช้ข้อมูลที่สามารถสังเกตได้ที่เกี่ยวข้องกับสินทรัพย์หรือหนี้สินที่จะวัดมูลค่ายุติธรรมนั้นให้มากที่สุด

ตารางต่อไปนี้จะแสดงถึงเครื่องมือทางการเงินที่วัดมูลค่าด้วยมูลค่ายุติธรรมจำแนกตามวิธีการประมาณมูลค่าความแตกต่างของระดับข้อมูลสามารถแสดงได้ดังนี้

- ระดับที่ 1 ราคาเสนอซื้อขาย (ไม่ต้องปรับปรุง) ในตลาดที่มีสภาพคล่องสำหรับสินทรัพย์หรือหนี้สินอย่างเดียวกัน
- ระดับที่ 2 ข้อมูลอื่นนอกเหนือจากราคาเสนอซื้อขายซึ่งรวมอยู่ในระดับที่ 1 ที่สามารถสังเกตได้โดยตรง (ได้แก่ ข้อมูลราคาตลาด) หรือโดยอ้อม (ได้แก่ ข้อมูลที่คำนวณมาจากราคาตลาด) สำหรับสินทรัพย์นั้นหรือหนี้สินนั้น
- ระดับที่ 3 ข้อมูลสำหรับสินทรัพย์หรือหนี้สินซึ่งไม่ได้อ้างอิงจากข้อมูลที่สามารถสังเกตได้จากตลาด (ข้อมูลที่ไม่สามารถสังเกตได้)

*d*



กองทุนเปิดเค ไลฟ์สไตล์ 2500  
หมายเหตุประกอบงบการเงิน (ต่อ)  
วันที่ 30 เมษายน 2566

	บาท			
	ณ วันที่ 30 เมษายน 2566			
	ระดับที่ 1	ระดับที่ 2	ระดับที่ 3	รวม
สินทรัพย์				
ตราสารทุน	49,474,848.36	-	-	49,474,848.36
ตราสารหนี้	-	316,287,315.20	-	316,287,315.20

	บาท			
	ณ วันที่ 30 เมษายน 2565			
	ระดับที่ 1	ระดับที่ 2	ระดับที่ 3	รวม
สินทรัพย์				
ตราสารทุน	42,864,711.31	-	-	42,864,711.31
ตราสารหนี้	-	288,506,064.59	-	288,506,064.59

ตารางต่อไปนี้เป็นแสดงความเคลื่อนไหวในระดับที่ 3 สำหรับปีสิ้นสุดวันที่ 30 เมษายน 2565 โดยแบ่งตามประเภทของเครื่องมือทางการเงิน

	(หน่วย : บาท)		
	2565		
	ตราสารทุน	ตราสารหนี้	รวม
ยอดยกมา ณ วันต้นปี	593,300.00	-	593,300.00
ซื้อ	-	-	-
ขาย	(20,250.00)	-	(20,250.00)
โอนเข้าระดับ 3	-	-	-
โอนออก	(573,050.00)	-	(573,050.00)
กำไร/ขาดทุนที่รับรู้ในกำไรขาดทุน	-	-	-
ยอดคงเหลือ ณ วันปลายปี	-	-	-

11.2 ความเสี่ยงด้านอัตราดอกเบี้ย

ความเสี่ยงด้านอัตราดอกเบี้ยคือความเสี่ยงที่มูลค่าของสินทรัพย์และหนี้สินทางการเงินจะเปลี่ยนแปลงไปเนื่องจากการเปลี่ยนแปลงอัตราดอกเบี้ยในตลาด

*Handwritten signature*



กองทุนเปิดเค โลฟส์โตล 2500  
 หมายเหตุประกอบงบการเงิน (ต่อ)  
 วันที่ 30 เมษายน 2566

ตารางต่อไปนี้ได้สรุปความเสี่ยงด้านอัตราดอกเบี้ยของกองทุน ซึ่งประกอบด้วย สินทรัพย์และหนี้สินทางการเงินตามมูลค่ายุติธรรมและจำแนกตามประเภทอัตราดอกเบี้ย

	บาท			
	ยอดคงเหลือของเครื่องมือทางการเงินสุทธิ ณ วันที่ 30 เมษายน 2566			
	มีอัตราดอกเบี้ยปรับ ขึ้นลงตามอัตราตลาด	มีอัตราดอกเบี้ย คงที่	ไม่มีอัตราดอกเบี้ย	รวม
<b>สินทรัพย์และหนี้สินทางการเงิน</b>				
เงินลงทุน	-	316,287,315.20	49,474,848.36	365,762,163.56
เงินฝากธนาคาร	8,223,663.99	-	41,995.69	8,265,659.68
ลูกหนี้จากเงินปันผลและดอกเบี้ย	-	-	1,439,509.79	1,439,509.79
ลูกหนี้จากการขายเงินลงทุน	-	-	277.37	277.37
เจ้าหนี้จากการซื้อเงินลงทุน	-	-	7,986,007.26	7,986,007.26
เจ้าหนี้จากการรับซื้อคืนหน่วยลงทุน	-	-	40,395.69	40,395.69
ค่าใช้จ่ายค้างจ่าย	-	-	271,101.29	271,101.29

	บาท			
	ยอดคงเหลือของเครื่องมือทางการเงินสุทธิ ณ วันที่ 30 เมษายน 2565			
	มีอัตราดอกเบี้ยปรับ ขึ้นลงตามอัตราตลาด	มีอัตราดอกเบี้ย คงที่	ไม่มีอัตราดอกเบี้ย	รวม
<b>สินทรัพย์และหนี้สินทางการเงิน</b>				
เงินลงทุน	-	288,506,064.60	42,864,711.31	331,370,775.91
เงินฝากธนาคาร	6,384,724.29	-	3,182,943.76	9,567,668.05
ลูกหนี้จากเงินปันผลและดอกเบี้ย	-	-	1,103,201.82	1,103,201.82
ลูกหนี้จากการขายเงินลงทุน	-	-	11,416,784.15	11,416,784.15
เจ้าหนี้จากการซื้อเงินลงทุน	-	-	12,239,022.56	12,239,022.56
เจ้าหนี้จากการรับซื้อคืนหน่วยลงทุน	-	-	3,181,343.76	3,181,343.76
ค่าใช้จ่ายค้างจ่าย	-	-	262,353.08	262,353.08

11.3 ความเสี่ยงด้านเครดิต

กองทุนมีความเสี่ยงที่อาจเกิดจากการที่คู่สัญญาไม่สามารถปฏิบัติตามภาระผูกพันที่ระบุไว้ในเครื่องมือทางการเงิน เนื่องจากกองทุนมีลูกหนี้ อย่างไรก็ตาม สินทรัพย์ทางการเงินดังกล่าวจะครบกำหนดในระยะเวลานั้น กองทุนจึงไม่คาดว่าจะได้รับความเสียหายจากการเก็บหนี้

d



กองทุนเปิดเค โฉฟัสโตส์ 2500  
หมายเหตุประกอบงบการเงิน (ต่อ)  
วันที่ 30 เมษายน 2566

11.4 ความเสี่ยงด้านตลาด

กองทุนมีความเสี่ยงด้านตลาดเนื่องจากมีเงินลงทุนในตราสารหนี้และตราสารทุน ซึ่งผลตอบแทนของเงินลงทุนดังกล่าวขึ้นอยู่กับความผันผวนของภาวะเศรษฐกิจ การเมือง สถานการณ์ตลาดเงินและตลาดทุน ซึ่งสภาวะการดำเนินงานอาจมีผลกระทบต่อทางด้านบวกหรือด้านลบต่อผลการดำเนินงานของบริษัทที่ออกตราสาร ทั้งนี้ขึ้นอยู่กับประเภทของธุรกิจของผู้ออกตราสารว่ามีความสัมพันธ์กับความผันผวนของตลาดมากน้อยเพียงใดอันอาจทำให้ราคาของตราสารเพิ่มขึ้นหรือลดลงได้

11.5 การบริหารความเสี่ยง

กองทุนบริหารความเสี่ยงที่อาจเกิดขึ้นจากการลงทุนโดยกำหนดนโยบายการบริหารความเสี่ยง เช่น การกระจายประเภทเงินลงทุน และการวิเคราะห์ฐานะของกิจการที่จะลงทุน

12. การอนุมัติงบการเงิน

งบการเงินนี้ได้รับอนุมัติให้ออกโดยบริษัทจัดการของกองทุนเมื่อวันที่ 23 มิถุนายน 2566

d

รายละเอียดการลงทุน การกู้ยืมเงินและการก่อภาระผูกพันของ  
กองทุนเปิดเค โลฟส์โตล 2500  
ข้อมูล ณ วันที่ 30 เมษายน 2566

รายละเอียดการลงทุน

	CG Scoring ปี 2565 (*)	มูลค่าตาม ราคาตลาด	% NAV
<b>หลักทรัพย์หรือทรัพย์สินในประเทศ</b>		375,086,729.91	102.16
<b>หุ้นสามัญและทรัสต์</b>			
จัดทะเบียนในตลาดหลักทรัพย์ฯ			
<b>-ธนาคาร</b>			
บมจ.ธนาคารกรุงเทพ	▲▲▲▲▲	2,700,400.00	0.74
บมจ.ธนาคารกสิกรไทย	▲▲▲▲▲	3,025,000.00	0.82
บมจ.เอสซีบี เอกซ์	▲▲▲▲▲	2,049,300.00	0.56
<b>-วัสดุก่อสร้าง</b>			
บมจ.ปูนซิเมนต์ไทย	▲▲▲▲▲	1,821,200.00	0.50
<b>-ปิโตรเคมีและเคมีภัณฑ์</b>			
บมจ.พีทีที โกลบอล เคมิคอล	▲▲▲▲▲	1,477,400.00	0.40
บมจ.อินโดรามา เวนเจอร์ส	▲▲▲▲▲	241,400.00	0.07
<b>-พาณิชย์</b>			
บมจ.คอมเซเว่น	▲▲▲▲▲	1,042,825.00	0.28
บมจ.ซีพี ออลล์	▲▲▲▲▲	3,787,875.00	1.03
บมจ.เซ็นทรัล รีเทล คอร์ปอเรชั่น	▲▲▲▲▲	1,722,875.00	0.47
บมจ.สยามแม็คโคร	▲▲▲▲▲	562,475.00	0.15
<b>-เทคโนโลยีสารสนเทศและการสื่อสาร</b>			
บมจ.แอดวานซ์ อินโฟร์ เซอร์วิส	▲▲▲▲▲	2,418,200.00	0.66
<b>-ชิ้นส่วนอิเล็กทรอนิกส์</b>			
บมจ.เคซีอี อิเล็กทรอนิกส์	▲▲▲▲▲	855,000.00	0.23
<b>-พลังงานและสาธารณูปโภค</b>			
บมจ.ไทยออยล์	▲▲▲▲▲	911,818.50	0.25
บมจ.โกลบอล เพาเวอร์ ซินเนอร์ยี	▲▲▲▲▲	1,222,400.00	0.33
บมจ.กัลฟ์ เอ็นเนอร์จี ดีเวลลอปเม้นท์	▲▲▲▲▲	2,963,800.00	0.81
<b>-สื่อและสิ่งพิมพ์</b>			
บมจ.วีจีไอ	▲▲▲▲▲	549,796.80	0.15
บมจ.เมเจอร์ ซินีเพล็กซ์ กรุ๊ป	▲▲▲▲▲	283,500.00	0.08



รายละเอียดการลงทุน การกู้ยืมเงินและการก่อภาระผูกพันของ  
กองทุนเปิดเค โฉฟัสโตล์ 2500 (ต่อ)  
ข้อมูล ณ วันที่ 30 เมษายน 2566

รายละเอียดการลงทุน

	CG Scoring ปี 2565 (*)	มูลค่าตาม ราคาตลาด	% NAV
<b>-เงินลงทุนและหลักทรัพย์</b>			
บมจ.บริหารสินทรัพย์ กรุงเทพพาณิชย์	▲▲▲▲▲	774,840.00	0.21
บมจ.คริสวัลด์ คอร์ปอเรชั่น	▲▲▲▲▲	721,500.00	0.20
บมจ.เงินติดล้อ	▲▲▲▲▲	118,126.40	0.03
บมจ.เจ เอ็ม ที เน็ทเวิร์ค เซอร์วิสเช็ส	▲▲▲▲▲	770,408.00	0.21
บมจ.เมืองไทย แคปปิตอล	▲▲▲▲▲	948,600.00	0.26
<b>-อาหารและเครื่องดื่ม</b>			
บมจ.ไอ-เทล คอร์ปอเรชั่น	-	174,250.00	0.05
บมจ.คาราบาวกรุ๊ป	▲▲▲▲▲	471,900.00	0.13
บมจ.ไมเนอร์ อินเตอร์เนชั่นแนล	▲▲▲▲▲	1,958,292.00	0.53
<b>-การแพทย์</b>			
บมจ.กรุงเทพดุสิตเวชการ	▲▲▲▲▲	1,330,875.00	0.36
<b>-การท่องเที่ยวและสันทนาการ</b>			
บมจ.โรงแรมเซ็นทรัลพลาซา	▲▲▲▲▲	2,020,275.00	0.55
บมจ.ดิ เอราวัณ กรุ๊ป	▲▲▲▲▲	889,056.00	0.24
<b>-ประกันภัยและประกันชีวิต</b>			
บมจ.ไทยประกันชีวิต	-	488,560.00	0.13
<b>-บริการรับเหมาก่อสร้าง</b>			
บมจ.ช.การช่าง	▲▲▲▲▲	229,990.00	0.06
<b>-พัฒนาอสังหาริมทรัพย์</b>			
บมจ.อมตะ คอร์ปอเรชั่น	▲▲▲▲▲	1,171,990.00	0.32
บมจ.เซ็นทรัลพัฒนา	▲▲▲▲▲	999,600.00	0.27
บมจ.ศุภาลัย	▲▲▲▲▲	80,560.00	0.02
บมจ.ดับบลิวเอชเอ คอร์ปอเรชั่น	▲▲▲▲▲	1,466,960.00	0.40
บมจ.แลนด์แอนด์เฮ้าส์	▲▲▲▲▲	604,660.00	0.16
<b>-ขนส่งและโลจิสติกส์</b>			
บมจ.ท่าอากาศยานไทย	▲▲▲▲▲	4,570,800.00	1.24
บมจ.เอเชีย เอวิชั่น	▲▲▲▲▲	1,263,705.30	0.34
บมจ.ทางด่วนและรถไฟฟ้ากรุงเทพ	▲▲▲▲▲	724,815.00	0.20



รายละเอียดการลงทุน การกู้ยืมเงินและการก่อภาระผูกพันของ  
กองทุนเปิดเค โลฟส์ไสต์ 2500 (ต่อ)  
ข้อมูล ณ วันที่ 30 เมษายน 2566

รายละเอียดการลงทุน

	CG Scoring ปี 2565 (*)	มูลค่าตาม ราคาตลาด	% NAV
<b>ใบสำคัญแสดงสิทธิในการซื้อหุ้นสามัญ</b>			
จดทะเบียนในตลาดหลักทรัพย์ ฯ			
<b>-สื่อและสิ่งพิมพ์</b>			
บมจ.วีจีไอ	▲▲▲▲▲	1,939.50	0.00
<b>-เงินทุนและหลักทรัพย์</b>			
บมจ.เจ เอ็ม ที เนทเวอร์ค เซอร์วิสเช็ส	▲▲▲▲	1,288.74	0.00
<b>-อาหารและเครื่องดื่ม</b>			
บมจ.ไมเนอร์ อินเตอร์เนชั่นแนล	▲▲▲▲▲	24,899.50	0.01
บมจ.ไมเนอร์ อินเตอร์เนชั่นแนล	▲▲▲▲▲	7,068.60	0.00
<b>-การท่องเที่ยวและสันทนาการ</b>			
บมจ.ดิ เอราวัณ กรุ๊ป	▲▲▲▲	24,624.00	0.01
<b>พันธบัตรรัฐบาล/พันธบัตรธนาคารแห่งประเทศไทย</b>			
อายุคงเหลือน้อยกว่า 1 ปี		107,076,934.15	29.16
อายุคงเหลือ 1-3 ปี		5,925,194.84	1.61
อายุคงเหลือมากกว่า 3 ปี		4,386,918.14	1.19
<b>หุ้นกู้</b>			
อันดับความน่าเชื่อถือ AAA(thai)		2,971,661.18	0.81
อันดับความน่าเชื่อถือ AAA		21,806,340.73	5.94
อันดับความน่าเชื่อถือ AA(thai)		13,833,781.74	3.77
อันดับความน่าเชื่อถือ AA		15,762,988.52	4.29
อันดับความน่าเชื่อถือ AA-		33,540,234.06	9.13
อันดับความน่าเชื่อถือ A+		14,620,665.62	3.98
อันดับความน่าเชื่อถือ A(thai)		8,467,182.72	2.31
อันดับความน่าเชื่อถือ A		42,521,310.07	11.58
อันดับความน่าเชื่อถือ A-		26,659,830.10	7.26
อันดับความน่าเชื่อถือ BBB+		14,732,624.91	4.01



รายละเอียดการลงทุน การกู้ยืมเงินและการก่อภาระผูกพันของ  
กองทุนเปิดเค โลฟส์ไตร์ล 2500 (ต่อ)  
ข้อมูล ณ วันที่ 30 เมษายน 2566

รายละเอียดการลงทุน

	CG Scoring ปี 2565 (*)	มูลค่าตาม ราคาตลาด	% NAV
เงินฝาก		8,279,177.80	2.25
เงินฝากประจำ และเงินฝากออมทรัพย์แบบมีระยะเวลา		5,027,036.99	1.37
สินทรัพย์หรือหนี้สินอื่น		(7,922,197.15)	(2.16)
มูลค่าทรัพย์สินสุทธิ		<b>367,164,532.76</b>	<b>บาท</b>

อัตราส่วนหมุนเวียนการลงทุนของกองทุน (PTR) : 175.35%

## กองทุนเปิดเค โลฟส์โตล 2500

---

(\* คำอธิบาย Corporate Governance Scoring หรือ “CG Scoring”






CG Scoring คือการวัดผลการกำกับดูแลกิจการที่ดีของบริษัทจดทะเบียนไทยโดยสมาคมส่งเสริมสถาบันกรรมการบริษัทไทย (“IOD”)

โดยกรอบในการพิจารณาและน้ำหนักการให้คะแนนที่ใช้ในปี 2565 แบ่งออกเป็น 5 หมวดดังต่อไปนี้

- |   |     |
|---|-----|
| 1. สิทธิของผู้ถือหุ้น                       | 15% |
| 2. การปฏิบัติต่อผู้ถือหุ้นอย่างเท่าเทียมกัน | 10% |
| 3. การคำนึงถึงบทบาทของผู้มีส่วนได้เสีย      | 20% |
| 4. การเปิดเผยข้อมูลและความโปร่งใส           | 20% |
| 5. ความรับผิดชอบของคณะกรรมการ               | 35% |

โดย IOD จะทำการเผยแพร่รายชื่อเฉพาะบริษัทที่ได้คะแนนอยู่ในระดับ “ดี” ขึ้นไป ซึ่งมี 3 กลุ่มคือ “ดี” “ดีมาก” และ “ดีเลิศ”

โดยใช้สัญลักษณ์ตามตารางดังกล่าวข้างล่าง

ช่วงคะแนน SCORE	สัญลักษณ์ Range Number of Logo	ความหมาย
90-100		ดีเลิศ
80-89		ดีมาก
70-79		ดี
60-69		ดีพอใช้
50-59		ผ่าน
ต่ำกว่า 50	No logo given	N/A



## รายงานสรุปจำนวนเงินลงทุนในตราสารแห่งนี้ เงินฝาก หรือตราสารกึ่งหนี้กึ่งทุน

กลุ่มของตราสาร	มูลค่าตามราคาตลาด	% NAV
(ก) ตราสารภาครัฐไทยและตราสารภาครัฐต่างประเทศ	117,389,047.13	31.97
(ข) ตราสารที่ธนาคารที่มีกฎหมายเฉพาะจัดตั้งขึ้น ธนาคารพาณิชย์ หรือบริษัทเงินทุน เป็นผู้ออก ผู้ส่งจ่าย ผู้รับรอง ผู้รับอวัล ผู้สลักหลัง หรือผู้ค้ำประกัน	101,368,695.74	27.61
(ค) ตราสารที่มีอันดับความน่าเชื่อถืออยู่ในอันดับ ที่สามารถลงทุนได้ (investment grade)	106,854,138.70	29.10
(ง) ตราสารที่มีอันดับความน่าเชื่อถืออยู่ในอันดับ ต่ำกว่าอันดับที่สามารถลงทุนได้ (investment grade) หรือ ตราสารที่ไม่ได้รับการจัดอันดับความน่าเชื่อถือ	0.00	0.00
(จ) ตราสารที่มีคุณสมบัติไม่ครบตามประกาศคณะกรรมการ กำกับตลาดทุนที่ ทน.87/2558	0.00	0.00

## รายละเอียดและอันดับความน่าเชื่อถือของตราสารแห่งนี้ เงินฝาก หรือตราสารกึ่งหนี้กึ่งทุนที่กองทุนลงทุนหรือมีไว้เป็นรายตัว

ประเภท	ผู้ออก	วันครบกำหนด	อันดับ	อันดับ	มูลค่า หน้าตัว	มูลค่าตาม ราคาตลาด	
			ความน่าเชื่อถือ ของตราสาร	ความน่าเชื่อถือ ของผู้ออก/ค้ำประกัน			
1	เงินฝากธนาคาร	บมจ.ธนาคารกรุงเทพ	N/A	AA+(tha)		8,237,182.11	
2	เงินฝากธนาคาร	บมจ.ธนาคารกสิกรไทย	N/A	AA+(tha)		41,995.69	
3	เงินฝากประจำ	ธนาคารอาคารสงเคราะห์	13 ม.ค. 2568	N/A	AAA	5,027,036.99	
4	พันธบัตร	ธ.แห่งประเทศไทย	7 มี.ค. 2567	N/A	N/A	7,000,000.00	6,895,512.92
5	พันธบัตร	ธ.แห่งประเทศไทย	4 เม.ย. 2567	N/A	N/A	15,000,000.00	14,756,052.14
6	พันธบัตร	ธ.แห่งประเทศไทย	19 มิ.ย. 2566	N/A	N/A	1,000,000.00	1,008,405.03
7	พันธบัตร	ธ.แห่งประเทศไทย	24 ก.ค. 2566	N/A	N/A	10,000,000.00	10,080,947.49
8	พันธบัตร	ธ.แห่งประเทศไทย	7 ส.ค. 2566	N/A	N/A	10,000,000.00	10,035,249.46
9	พันธบัตร	ธ.แห่งประเทศไทย	28 ส.ค. 2566	N/A	N/A	34,000,000.00	34,255,471.26
10	พันธบัตร	ธ.แห่งประเทศไทย	16 เม.ย. 2567	N/A	N/A	30,000,000.00	30,045,295.85
11	พันธบัตร	กระทรวงการคลัง	12 มี.ค. 2571	N/A	N/A	3,000,000.00	3,267,314.87
12	พันธบัตร	กระทรวงการคลัง	17 มิ.ย. 2567	N/A	N/A	2,000,000.00	1,982,030.94
13	พันธบัตร	กระทรวงการคลัง	17 ก.ย. 2567	N/A	N/A	3,000,000.00	2,959,486.25
14	พันธบัตร	กระทรวงการคลัง	17 มิ.ย. 2568	N/A	N/A	1,000,000.00	983,677.65
15	พันธบัตร	กระทรวงการคลัง	17 มิ.ย. 2569	N/A	N/A	1,100,000.00	1,119,603.27
16	หุ้นกู้	บมจ.เอที (ไทยแลนด์)	20 ก.ค. 2568	A-	A-	1,500,000.00	1,478,667.90

รายละเอียดและอันดับความน่าเชื่อถือของตราสารแห่งนี้ เงินฝาก  
หรือตราสารกึ่งหนี้กึ่งทุนที่กองทุนลงทุนหรือมีไว้เป็นรายตัว (ต่อ)

ประเภท	ผู้ออก	วันครบกำหนด	อันดับ	อันดับ	มูลค่า หน้าตัว	มูลค่าตาม ราคาตลาด	
			ความน่าเชื่อถือ ของตราสาร	ความน่าเชื่อถือ ของผู้ออก/ค้ำประกัน			
17	หุ้นกู้	บมจ.เอเชียเสริมกิจลิสซิ่ง	18 พ.ย. 2567	N/A	A(th)	7,300,000.00	7,457,361.74
18	หุ้นกู้	บมจ.บางจาก คอร์ปอเรชั่น	25 ส.ค. 2568	A	A	2,000,000.00	2,008,389.30
19	หุ้นกู้	บมจ.บี.กริม เพาเวอร์	6 ก.ค. 2567	A-	A	5,000,000.00	4,953,560.85
20	หุ้นกู้	บมจ.คาราบาวกรุ๊ป	16 ก.ค. 2566	A	A	10,000,000.00	10,016,297.41
21	หุ้นกู้	บมจ.ช.การช่าง	7 พ.ค. 2567	A-	A-	2,000,000.00	2,002,940.95
22	หุ้นกู้	บมจ.ช.การช่าง	6 พ.ค. 2568	A-	A-	4,000,000.00	4,051,600.63
23	หุ้นกู้	บมจ.เซ็นทรัลพัฒนา	29 ม.ค. 2567	AA	AA	5,000,000.00	4,926,815.66
24	หุ้นกู้	บมจ.เซ็นทรัลพัฒนา	2 ก.พ. 2567	AA	AA	11,000,000.00	10,836,172.86
25	หุ้นกู้	บมจ.อีซี บาย	26 เม.ย. 2567	AA(th)	AA(th)	14,000,000.00	13,833,781.74
26	หุ้นกู้	บมจ.เฟรเซอร์ส พร็อพเพอร์ตี้ (ประเทศไทย)	6 พ.ค. 2567	N/A	A	2,000,000.00	2,009,349.01
27	หุ้นกู้	บมจ.เฟรเซอร์ส พร็อพเพอร์ตี้ (ประเทศไทย)	11 มี.ค. 2568	N/A	A	1,000,000.00	984,338.95
28	หุ้นกู้	บมจ.เฟรเซอร์ส พร็อพเพอร์ตี้ (ประเทศไทย)	1 ก.ย. 2568	N/A	A	2,000,000.00	1,966,631.03
29	หุ้นกู้	บมจ.กัลฟ์ เอ็นเนอร์จี ดีเวลลอปเม้นท์	24 ก.พ. 2568	A	A+	900,000.00	892,830.68
30	หุ้นกู้	บจก.ฮอนด้า ลิสซิ่ง (ประเทศไทย)	18 ก.พ. 2567	AAA	N/A	3,000,000.00	2,977,539.55
31	หุ้นกู้	บจก.ฮอนด้า ลิสซิ่ง (ประเทศไทย) (ค้ำประกันโดย ฮอนด้า ออโตโมบิล (ประเทศไทย))	10 ก.พ. 2568	AAA	N/A/N/A	2,000,000.00	1,968,612.99
32	หุ้นกู้	บมจ.โฮม โปรดักส์ เซ็นเตอร์	12 ต.ค. 2566	N/A	AA-	1,000,000.00	991,501.66
33	หุ้นกู้	บมจ.โฮม โปรดักส์ เซ็นเตอร์	12 ม.ค. 2567	N/A	AA-	9,000,000.00	8,876,631.55
34	หุ้นกู้	บมจ.โฮม โปรดักส์ เซ็นเตอร์	9 ก.พ. 2567	N/A	AA-	1,000,000.00	984,611.92
35	หุ้นกู้	บมจ.โฮม โปรดักส์ เซ็นเตอร์	1 ต.ค. 2567	N/A	AA-	3,000,000.00	2,902,324.63
36	หุ้นกู้	บจก. ลิสซิ่งไอซีบีซี (ไทย)	26 ต.ค. 2567	AAA(th)	AAA(th)	3,000,000.00	2,971,661.18
37	หุ้นกู้	บมจ.อินโดรามา เวนเจอร์ส	3 พ.ย. 2569	AA-	AA-	1,000,000.00	988,026.91
38	หุ้นกู้	บมจ.อินโดรามา เวนเจอร์ส	1 เม.ย. 2570	AA-	AA-	1,200,000.00	1,180,315.48
39	หุ้นกู้	บริษัท บัตรกรุงศรีอยุธยา จำกัด.5 ก.ย. 2566		AAA	AAA	5,000,000.00	4,967,409.94



## รายละเอียดและอันดับความน่าเชื่อถือของตราสารแห่งนี้ เงินฝาก หรือตราสารกึ่งหนี้กึ่งทุนที่กองทุนลงทุนหรือมีไว้เป็นรายตัว (ต่อ)

ประเภท	ผู้ออก	วันครบกำหนด	อันดับ	อันดับ	มูลค่า หน้าตัว	มูลค่าตาม ราคาตลาด	
			ความน่าเชื่อถือ ของตราสาร	ความน่าเชื่อถือ ของผู้ออก/ค้ำประกัน			
40	หุ้นกู้	บมจ.ธนาคารเกียรตินาคินภัทร	7 พ.ย. 2567	A	A	3,700,000.00	3,746,426.15
41	หุ้นกู้	บมจ.บัตรกรุงไทย	19 ม.ค. 2567	AA-	AA-	13,000,000.00	12,801,434.79
42	หุ้นกู้	บมจ.บัตรกรุงไทย	20 พ.ย. 2567	AA-	AA-	5,000,000.00	4,815,387.12
43	หุ้นกู้	บมจ.แลนด์ แอนด์ เฮ้าส์	26 เม.ย. 2567	A+	A+	8,000,000.00	7,936,311.45
44	หุ้นกู้	บมจ.แลนด์ แอนด์ เฮ้าส์	25 เม.ย. 2567	A+	A+	4,000,000.00	3,908,859.51
45	หุ้นกู้	บมจ.แลนด์ แอนด์ เฮ้าส์	9 ต.ค. 2567	A+	A+	1,000,000.00	986,969.48
46	หุ้นกู้	บมจ.แลนด์ แอนด์ เฮ้าส์	24 เม.ย. 2568	A+	A+	1,800,000.00	1,788,525.18
47	หุ้นกู้	บมจ.เมืองไทย แคปปิตอล	15 ส.ค. 2566	N/A	BBB+	800,000.00	802,109.46
48	หุ้นกู้	บมจ.เมืองไทย แคปปิตอล	17 ต.ค. 2566	N/A	BBB+	400,000.00	398,993.82
49	หุ้นกู้	บมจ.เมืองไทย แคปปิตอล	26 ม.ค. 2567	N/A	BBB+	3,600,000.00	3,598,822.46
50	หุ้นกู้	บมจ.พญาโฮลดิ้ง (ค้ำประกันโดย บมจ.พญาเรียล เอสเตท)	27 พ.ค. 2567	A	A/A	5,000,000.00	4,989,894.94
51	หุ้นกู้	บมจ.พญาโฮลดิ้ง (ค้ำประกันโดย บมจ.พญาเรียล เอสเตท)	9 พ.ค. 2567	A	A/A	2,500,000.00	2,514,792.61
52	หุ้นกู้	บมจ.ศรีสวัสดิ์ คอร์ปอเรชั่น (ค้ำประกันโดย บริษัท ศรีสวัสดิ์ พาวเวอร์ 2014 จำกัด)	24 ส.ค. 2566	N/A	BBB+	8,000,000.00	8,135,636.77
53	หุ้นกู้	บมจ.เอสซี แอสเสท คอร์ปอเรชั่น	23 ธ.ค. 2567	N/A	BBB+	1,800,000.00	1,797,062.40
54	หุ้นกู้	บมจ.ปูนซีเมนต์นครหลวง	29 เม.ย. 2567	A(thai)	A(thai)	1,000,000.00	1,009,820.98
55	หุ้นกู้	บมจ.ศุภกัลย์	9 พ.ค. 2566	N/A	A	9,000,000.00	8,996,678.47
56	หุ้นกู้	บมจ.เอสพีซีซี	1 ต.ค. 2567	A-	A-	10,000,000.00	9,887,436.28
57	หุ้นกู้	บมจ.ราชธานีลิสซิ่ง	25 ม.ค. 2568	N/A	A-	2,400,000.00	2,374,787.43
58	หุ้นกู้	บมจ.ราชธานีลิสซิ่ง	11 ธ.ค. 2568	A-	A-	1,000,000.00	924,056.04
59	หุ้นกู้	บมจ.เงินติดล้อ	28 เม.ย. 2567	A	A	2,000,000.00	1,988,431.76
60	หุ้นกู้	บมจ.เงินติดล้อ	27 ก.ค. 2567	A	A	1,500,000.00	1,454,196.48
61	หุ้นกู้	บมจ.เงินติดล้อ	17 ก.พ. 2568	N/A	A	1,000,000.00	953,053.28

รายละเอียดและอันดับความน่าเชื่อถือของตราสารแห่งนี้ เงินฝาก  
หรือตราสารกึ่งหนี้กึ่งทุนที่กองทุนลงทุนหรือมีไว้เป็นรายตัว (ต่อ)

ประเภท	ผู้ออก	วันครบกำหนด	อันดับ	อันดับ	มูลค่า หน้าตัว	มูลค่าตาม ราคาตลาด
			ความน่าเชื่อถือ ของตราสาร	ความน่าเชื่อถือ ของผู้ออก/ค้ำประกัน		
62	หุ้นกู้ บจก.โตโยต้า ลิสซิ่ง (ประเทศไทย) (ค้ำประกันโดย บริษัท โตโยต้า มอเตอร์ ไฟแนนซ์ (เนเธอร์แลนด์) บี.วี.)	26 พ.ย. 2566	AAA	N/A/A+	10,000,000.00	9,945,553.39
63	หุ้นกู้ บจก.โตโยต้า ลิสซิ่ง (ประเทศไทย) (ค้ำประกันโดย บริษัท โตโยต้า มอเตอร์ ไฟแนนซ์ (เนเธอร์แลนด์) บี.วี.)	28 พ.ค. 2569	AAA	N/A/A+	2,000,000.00	1,947,224.86
64	หุ้นกู้ บมจ.ดับบลิวเอชเอ คอร์ปอเรชั่น	30 มี.ค. 2568	A-	A-	1,000,000.00	986,780.02

สัดส่วนเงินลงทุนขั้นสูงต่อมูลค่าทรัพย์สินสุทธิของกองทุนที่บริษัทจัดการตั้งไว้ในแผนการลงทุนสำหรับกลุ่ม  
ตราสาร ตาม (ง) เท่ากับ 0.00%



## คำอธิบายการจัดอันดับความน่าเชื่อถือของสถาบันจัดอันดับความน่าเชื่อถือ บริษัท ฟิทช์ เรตติ้งส์ (ประเทศไทย) จำกัด

### อันดับความน่าเชื่อถือระยะยาวสำหรับประเทศไทย

#### AAA (tha)

‘AAA’ แสดงถึงระดับความน่าเชื่อถือขั้นสูงสุดของอันดับความน่าเชื่อถือภายในประเทศไทย ซึ่งกำหนดโดยฟิทช์โดยอันดับความน่าเชื่อถือนี้จะมอบให้กับอันดับความน่าเชื่อถือที่มีความเสี่ยง “น้อยที่สุด” เมื่อเปรียบเทียบกับผู้ออกตราสารหรือตราสารอื่นในประเทศไทย และโดยปกติแล้ว จะกำหนดให้แก่ตราสารทางการเงินที่ออกหรือค้ำประกันโดยรัฐบาล

#### AA (tha)

‘AA’ แสดงถึงระดับความน่าเชื่อถือขั้นสูงมากเมื่อเปรียบเทียบกับผู้ออกตราสารหรือตราสารอื่นในประเทศไทย โดยระดับความน่าเชื่อถือของตราสารทางการเงินขั้นนี้ต่างจากผู้ออกตราสารหรือตราสารอื่นที่ได้รับการจัดอันดับความน่าเชื่อถือขั้นสูงสุดของประเทศไทยเพียงเล็กน้อย

#### A (tha)

‘A’ แสดงถึงระดับความน่าเชื่อถือขั้นสูงเมื่อเปรียบเทียบกับผู้ออกตราสารหรือตราสารอื่นในประเทศไทย อย่างไรก็ตาม การเปลี่ยนแปลงของสถานการณ์หรือสภาพทางเศรษฐกิจอาจมีผลกระทบต่อความสามารถในการชำระหนี้โดยตรงตามกำหนดของตราสารทางการเงินเหล่านี้มากกว่าตราสารอื่นที่ได้รับการจัดอันดับความน่าเชื่อถือในประเภทที่สูงกว่า

#### BBB (tha)

‘BBB’ แสดงถึงระดับความน่าเชื่อถือขั้นปานกลางเมื่อเปรียบเทียบกับผู้ออกตราสารอื่นในประเทศไทย อย่างไรก็ตาม มีความเป็นไปได้มากกว่าการเปลี่ยนแปลงของสถานการณ์หรือสภาพทางเศรษฐกิจจะส่งผลกระทบบต่อความสามารถในการชำระหนี้ได้ตรงตามกำหนดเวลาของตราสารทางการเงินเหล่านี้มากกว่าตราสารอื่นที่ได้รับการจัดอันดับความน่าเชื่อถือในประเภทที่สูงกว่า

เครื่องหมายพิเศษสำหรับประเทศไทย “tha” จะถูกระบุไว้ต่อจากอันดับความน่าเชื่อถือทุกอันดับ เพื่อแยกความแตกต่างออกจากการจัดอันดับความน่าเชื่อถือระดับสากล เครื่องหมาย “+” หรือ “-” อาจจะถูกระบุไว้เพิ่มเติมต่อจากอันดับความน่าเชื่อถือสำหรับประเทศหนึ่งๆ เพื่อแสดงถึงสถานะย่อยโดยเปรียบเทียบกันภายในอันดับความน่าเชื่อถือชั้นหลัก ทั้งนี้ จะไม่มีการระบุสัญลักษณ์ต่อท้ายดังกล่าวสำหรับอันดับความน่าเชื่อถืออันดับ “AAA(thai)” หรืออันดับที่ต่ำกว่า “CCC(thai)” สำหรับอันดับความน่าเชื่อถือในระยะยาว



**คำอธิบายการจัดอันดับความน่าเชื่อถือของสถาบันจัดอันดับความน่าเชื่อถือ  
บริษัท ทริสเรทติ้ง จำกัด**

ทริสเรทติ้งใช้สัญลักษณ์ตัวอักษรแสดงผลการจัดอันดับเครดิตตราสารหนี้ระยะกลางและระยะยาวจำนวน 8 อันดับ โดยเริ่มจาก AAA ซึ่งเป็นอันดับเครดิตสูงสุด จนถึง D ซึ่งเป็นอันดับต่ำสุด โดยตราสารหนี้ระยะกลางและยาวมีอายุตั้งแต่ 1 ปีขึ้นไป และแต่ละสัญลักษณ์มีความหมายดังนี้

AAA - อันดับเครดิตสูงสุด มีความเสี่ยงต่ำที่สุด บริษัทมีความสามารถในการชำระดอกเบี้ยและคืนเงินต้นในเกณฑ์สูงสุด และได้รับผลกระทบน้อยมากจากการเปลี่ยนแปลงทางธุรกิจ เศรษฐกิจ และสิ่งแวดล้อมอื่นๆ

AA - มีความเสี่ยงต่ำมาก บริษัทมีความสามารถในการชำระดอกเบี้ยและคืนเงินต้นในเกณฑ์สูงมาก แต่อาจได้รับผลกระทบจากการเปลี่ยนแปลงทางธุรกิจ เศรษฐกิจ และสิ่งแวดล้อมอื่นๆ มากกว่าอันดับเครดิตที่อยู่ในระดับ AAA

A - มีความเสี่ยงในระดับต่ำ บริษัทมีความสามารถในการชำระดอกเบี้ยและคืนเงินต้นในเกณฑ์สูง แต่อาจได้รับผลกระทบจากการเปลี่ยนแปลงทางธุรกิจ เศรษฐกิจ และสิ่งแวดล้อมอื่นๆ มากกว่าอันดับเครดิตที่อยู่ในระดับสูงกว่า

BBB - มีความเสี่ยงในระดับปานกลาง บริษัทมีความสามารถในการชำระดอกเบี้ยและคืนเงินต้นในเกณฑ์ที่เพียงพอ แต่มีความอ่อนไหวต่อการเปลี่ยนแปลงทางธุรกิจ เศรษฐกิจ และสิ่งแวดล้อมอื่นๆ มากกว่า และอาจมีความสามารถในการชำระหนี้ที่อ่อนแอลงเมื่อเทียบกับอันดับเครดิตที่อยู่ในระดับสูงกว่า

อันดับเครดิตจาก AA ถึง C อาจมีเครื่องหมายบวก (+) หรือลบ (-) ต่อท้าย เพื่อจำแนกความแตกต่างของคุณภาพของอันดับเครดิตภายในระดับเดียวกัน



ข้อมูลการลงทุนที่ไม่เป็นไปตามนโยบายการลงทุนในรอบระยะเวลาที่กำหนด

ไม่มี

รายชื่อบุคคลที่เกี่ยวข้องที่มีการทำธุรกรรมกับกองทุนเปิดเค ไลฟ์สไตล์ 2500  
สำหรับระยะเวลาตั้งแต่วันที่ 1 พฤษภาคม 2565 ถึงวันที่ 30 เมษายน 2566

1. บมจ.ธนาคารกสิกรไทย
2. บริษัทหลักทรัพย์ กสิกรไทย จำกัด (มหาชน)

ผู้ลงทุนสามารถตรวจสอบรายละเอียดการทำธุรกรรมกับบุคคลที่เกี่ยวข้องกับกองทุนรวม  
ได้ที่บริษัทจัดการโดยตรง หรือที่ website ของบริษัทจัดการที่ <http://www.kasikornasset.com>  
หรือที่ Website ของสำนักงาน ก.ล.ต. ที่ <http://www.sec.or.th>

ข้อมูลการถือหน่วยลงทุนเกินข้อจำกัดการถือหน่วยลงทุน

ไม่มี

ข้อมูลการบันทึกมูลค่าตราสารแห่งนี้ หรือสิทธิเรียกร้องเป็นศูนย์ในกรณีที่ผู้ออกตราสารหนี้  
หรือลูกหนี้แห่งสิทธิเรียกร้องผิดนัด

ไม่มี

ข้อมูลการชำระหนี้ด้วยทรัพย์สินอื่น

ไม่มี

รายชื่อผู้จัดการกองทุน (หลักและสำรอง) ของกองทุนเปิดเค โลฟส์ไสต์ 2500

**ผู้จัดการกองทุนหลัก**

จรรยา พิมลไพบูลย์

ภารดี มุณีสัทธี

**ผู้จัดการกองทุนสำรอง**

ชัชชัย สฤกษ์ดีภักดิ์

ธิดาศิริ ศรีสมิต

นฤมล ว่องวุฒิพรชัย

วินิทร ผ่องใส

จรัสรักษ์ วัฒนสิงหะ

นันทน์ วงศ์เสงี่ยม

พักรัตน์ พงษ์ไพจิตรกุล

สุธี เลิศสาครศิริ

กอบพร กุลสุรกิจ

ธีรวัฒน์ บรรเจิดสุทธิกุล

ชัยพร ดิเรกโกคา

อัมไพวรรณ เมลืองนนท์

ฐานันดร ไชลิตกุล

ทรงพร สืบสายไทย

สารัช อรุณาการ

พิศิษฐ์ ไชยพร

รุ่งลดา กิจจาร์ักษ์

สุชัย สุตภาคย์

สมโภชน์ ทัศนคติธรรม

นราธิป พงษ์ธีรโนบาย

ประยูรพงศ์ เล้าอรุณ

มนต์ชัย อนันตกุล

เสาวลักษณ์ พัฒนดิลก

พิชิต ธนภูวนนท์

ปณตพล ตันทวีเชียร

เพชรรัตน์ โพธิ์วัฒนเสถียร

ศิริรัตน์ ธรรมศิริ

ภราดร เอี้ยวปริดา

ชุลีกร เตรียมพานิษฐ์กุล

ภรภัทร ตรียพุมิภัทร

ญดาภัค โออนันต์ทร

ญดาภัค โออนันต์

ข้อมูลการดำเนินการใช้สิทธิออกเสียงในที่ประชุมผู้ถือหุ้นในนามกองทุนรวมของรอบปีปฏิทินล่าสุด  
สามารถตรวจสอบข้อมูลได้จาก Website : [www.kasikornasset.com](http://www.kasikornasset.com)



## การรับผลประโยชน์ตอบแทนเนื่องจากการที่กองทุนใช้บริการบุคคลอื่น

บริษัท	กลยุทธ์การลงทุน บทวิเคราะห์และ ข้อมูลข่าวสาร	จัดเยี่ยมชม บริษัท	สัมมนา	หุ้นจอง
บริษัทหลักทรัพย์ บัวหลวง จำกัด (มหาชน)	X	X	-	X
บริษัทหลักทรัพย์ ซี ไอ เอ็ม บี (ประเทศไทย) จำกัด	X	X	-	-
บริษัทหลักทรัพย์ ซี แอล เอส เอ (ประเทศไทย) จำกัด	X	X	-	-
บริษัทหลักทรัพย์เครดิตสวิส (ประเทศไทย) จำกัด	X	X	-	-
บริษัทหลักทรัพย์ซีดี คอร์ป (ประเทศไทย)	X	X	-	-
บริษัทหลักทรัพย์ ดีบีเอส วิคเคอร์ส (ประเทศไทย) จำกัด	X	X	-	X
บริษัทหลักทรัพย์ ฟินันเซีย ไซรัส จำกัด (มหาชน)	X	X	-	X
บริษัทหลักทรัพย์ อินโนเวสต์ เอกซ์ จำกัด	X	X	X	-
บริษัทหลักทรัพย์ เจ.พี.มอร์แกน (ประเทศไทย) จำกัด	X	X	-	-
บริษัทหลักทรัพย์ กรุงศรี พัฒนสิน จำกัด (มหาชน)	X	X	-	-
บริษัทหลักทรัพย์ เคจีไอ (ประเทศไทย) จำกัด (มหาชน)	X	X	-	-
บริษัทหลักทรัพย์ เกียรตินาคินภัทร จำกัด (มหาชน)	X	X	X	X
บริษัทหลักทรัพย์ กลีกรไทย จำกัด (มหาชน)	X	X	-	X
บริษัทหลักทรัพย์ กรุงศรี จำกัด (มหาชน)	X	X	-	-
บริษัทหลักทรัพย์ แมคควอรี (ประเทศไทย) จำกัด	X	X	-	-
บริษัทหลักทรัพย์ เมย์แบงก์ (ประเทศไทย) จำกัด (มหาชน)	X	X	-	-
บริษัทหลักทรัพย์ อาร์เอชบี (ประเทศไทย) จำกัด (มหาชน)	X	-	-	-
บริษัทหลักทรัพย์ ธนชาติ จำกัด (มหาชน)	X	X	-	-
บริษัทหลักทรัพย์ ทิสโก้ จำกัด	X	X	-	X
บริษัทหลักทรัพย์ ยูบีเอส (ประเทศไทย) จำกัด	X	X	-	-
บริษัทหลักทรัพย์ ยูโอบี เคย์เฮียน (ประเทศไทย) จำกัด (มหาชน)	X	X	-	-

(รอบระยะเวลาบัญชี 1 พฤษภาคม 2565 - 30 เมษายน 2566)

## บลจ. กลีกรไทย จำกัด

### ประวัติ

บริษัทหลักทรัพย์จัดการกองทุน กลีกรไทย จำกัด เป็นบริษัทในเครือธนาคารกลีกรไทย ที่ได้รับใบอนุญาตให้ประกอบธุรกิจหลักทรัพย์ ประเภทการจัดการลงทุนจากกระทรวงการคลัง เมื่อวันที่ 18 มีนาคม 2535 ได้รับใบอนุญาตให้ประกอบธุรกิจการจัดการกองทุนสำรองเลี้ยงชีพในเดือนมิถุนายน 2543 และได้รับใบอนุญาตให้ประกอบธุรกิจการจัดการกองทุนส่วนบุคคลในเดือนมีนาคม 2544

ในปัจจุบัน บริษัทหลักทรัพย์จัดการกองทุน กลีกรไทย จำกัด เป็นบริษัทจัดการลงทุนที่มีความพร้อมทั้งในด้านการให้บริการวิจัย และการจัดการลงทุน โดยดำเนินธุรกิจจัดการกองทุนด้วยบุคลากรที่มีคุณภาพพร้อมกับ ข้อมูล ข่าวสาร ระบบงานและเทคโนโลยีในการจัดการลงทุนที่ทันสมัย และยึดมั่นในจรรยาบรรณอย่างเคร่งครัด เพื่อรักษาความเป็นบริษัทจัดการลงทุนที่มีคุณภาพตลอดไป

### สถานที่ตั้งสำนักงาน

บลจ. กลีกรไทย จำกัด ตั้งอยู่เลขที่ 400/22 อาคารธนาคารกลีกรไทย ชั้น 6 และชั้น 12 ถนนพหลโยธิน แขวงสามเสนในเขตพญาไท กรุงเทพฯ 10400 โทร. 0 2673 3888 โทรสาร 0 2673 3988

### ทุนจดทะเบียน

จำนวน	135,771,370.00	บาท
แบ่งออกเป็น	27,154,274.00	บาท มูลค่าหุ้นละ 5 บาท
เรียกชำระแล้ว	135,771,370.00	บาท

### ผู้ถือหุ้น

บมจ.ธนาคารกลีกรไทย ถือหุ้นร้อยละ 99.99

### กรรมการบริษัท

1. ดร.พิพัฒน์พงศ์ โปษยานนท์	ประธานกรรมการ
2. นายอดิศร เสริมชัยวงศ์	ประธานกรรมการบริหาร
3. นายสุรเดช เกียรติธนากร	กรรมการผู้จัดการ
4. นายวศิน วณิชยวัฒน์	กรรมการ
5. นายประสพสุข ดำรงชิตานนท์	กรรมการ
6. ดร.วิชัย ณรงค์วัฒน์	กรรมการ
7. นายพิภวัตร ภัทรนาวิก	กรรมการ

### ผู้บริหารระดับสูง

1. นายอดิศร เสริมชัยวงศ์	ประธานกรรมการบริหาร
2. นายสุรเดช เกียรติธนากร	กรรมการผู้จัดการ
3. นายเกษมธร ชัยวันเพ็ญ	รองกรรมการผู้จัดการ
4. นางสาวยุพาวดี ตูจันทา	รองกรรมการผู้จัดการ
5. นายชัชชัย สฤษดิ์อภิรักษ์	รองกรรมการผู้จัดการ



- |                                 |                         |
|---------------------------------|-------------------------|
| 6. นางสาวธิดาศิริ ศรีสมิต       | รองกรรมการผู้จัดการ     |
| 7. นายวิฑูรย์ อัจฉริยานิช       | รองกรรมการผู้จัดการ     |
| 8. นายวณะ วงศ์กุลสวัสดิ์        | รองกรรมการผู้จัดการ     |
| 9. นางสาวเอื้อพันธ์ เพ็ชรภรณ์   | ผู้ช่วยกรรมการผู้จัดการ |
| 10. นางสาวชนาทิพย์ รุ่งคุณานนท์ | ผู้ช่วยกรรมการผู้จัดการ |
| 11. นางสาวนฤมล ว่องวุฒิพรชัย    | ผู้ช่วยกรรมการผู้จัดการ |
| 12. นางอรอร วงศ์พินิจโรดม       | ผู้ช่วยกรรมการผู้จัดการ |
| 13. นางสาววรรณัท กุศลพัฒน์      | ผู้ช่วยกรรมการผู้จัดการ |
| 14. นางหทัยพัชร ชูโต            | ผู้ช่วยกรรมการผู้จัดการ |
| 15. นายยุทธนา ลินเสรีกุล        | ผู้ช่วยกรรมการผู้จัดการ |
| 16. นางสาวภาวดี มณีสิทธิ์       | ผู้ช่วยกรรมการผู้จัดการ |
| 17. นายดิเรก เลิศปัญญาวิเศษกุล  | ผู้ช่วยกรรมการผู้จัดการ |
| 18. นายปณตพล ตันทวีเชียร        | ผู้ช่วยกรรมการผู้จัดการ |
| 19. นางสาวจรัสรักษ์ วัฒนสิงหะ   | ผู้ช่วยกรรมการผู้จัดการ |
| 20. นายชัยพร ดิเรกโกศา          | ผู้ช่วยกรรมการผู้จัดการ |
| 21. นายฐานันดร โชติตกุล         | ผู้ช่วยกรรมการผู้จัดการ |
| 22. นายกิตติคุณ ธนรัตน์พัฒนกิจ  | ผู้ช่วยกรรมการผู้จัดการ |
| 23. นางสาวปิยะนุช เจริญสิทธิ์   | ผู้ช่วยกรรมการผู้จัดการ |
| 24. ดร.พีรภัทร ฝอยทอง           | ผู้ช่วยกรรมการผู้จัดการ |

ข้อมูล ณ วันที่ 3 เมษายน 2566



**หลักทรัพย์จัดการกองทุนกสิกรไทย**  
开泰基金管理 KASIKORN ASSET MANAGEMENT

**บริษัทหลักทรัพย์จัดการกองทุน กสิกรไทย จำกัด**  
อาคารธนาคารกสิกรไทย ชั้น 6 และ ชั้น 12  
เลขที่ 400/22 ถนนพหลโยธิน แขวงสามเสนใน เขตพญาไท กรุงเทพฯ 10400  
โทรศัพท์ 0 2673 3888 โทรสาร 0 2673 3988