KASIKORNTHAI

รายงานประจำปี

กองทุนเปิดเค เอเชีย คอนโทรล โวลาติลิตี้ (K-ASIACV)

สำหรับระยะเวลาตั้งแต่วันที่ 1 สิงหาคม 2567

ถึงวันที่ 31 กรกฎาคม 2568

รายงานประจำปี
ณ 31 กรกฎาคม 2568

กองทุนเปิดเค เอเชีย คอนโทรล โวลาติลิตี้ (K-ASIACV)

หลักทรัพย์จัดการกองทุนกสิกรไทย

开泰基金管理 KASIKORN ASSET MANAGEMENT

บริการทุกระดับประทับใจ

กองทุนเปิดเค เอเชีย คอนโทรล โวลาติลิตี้
K Asia Controlled Volatility Fund : K-ASIACV

การแบ่งชนิดหน่วยลงทุน	**มีทั้งหมด 2 ชนิด ดังนี้** 1. ชนิดสะสมมูลค่า : K-ASIACV-A(A) 2. ชนิดผู้ลงทุนกลุ่มพิเศษ(สะสมมูลค่า) : K-ASIACV-C(A) (ยังไม่เปิดเสนอขาย)
ประเภทกองทุน	• กองทุนรวมผสม • กองทุนรวมหน่วยลงทุน (Fund of Funds) • กองทุนรวมที่เน้นลงทุนแบบมีความเสี่ยงต่างประเทศ
อายุโครงการ	ไม่กำหนด
วันที่จดทะเบียนกองทุน	27 สิงหาคม 2563
รอบระยะเวลาบัญชี	1 สิงหาคม – 31 กรกฎาคม

นโยบายการลงทุน

กองทุนจะลงทุนในหรือมีไว้ซึ่งหน่วยลงทุนของกองทุนรวมต่างประเทศตั้งแต่ 2 กองทุนขึ้นไป โดยเฉลี่ยในรอบปีบัญชีไม่น้อยกว่าร้อยละ 80 ของมูลค่าทรัพย์สินสุทธิของกองทุน โดยมีนโยบายที่จะนำเงินลงทุนส่วนใหญ่ไปลงทุนในหน่วยลงทุนของกองทุนรวมต่างประเทศ ซึ่งกองทุนรวมต่างประเทศมีนโยบายเน้นลงทุนในตราสารแห่งทุน และ/หรือตราสารกึ่งหนี้กึ่งทุน และ/หรือตราสารแห่งหนี้ และ/หรือหลักทรัพย์ประเภทอื่นๆ ที่จดทะเบียนหรือซื้อขายในตลาดหลักทรัพย์ของประเทศในภูมิภาคเอเชีย หรือผู้ออกตราสารดังกล่าวมีการดำเนินธุรกิจหรือตั้งถิ่นฐานหรือมีภูมิลำเนาอยู่ในภูมิภาคเอเชีย ทั้งนี้ กองทุนจะลงทุนในกองทุนรวมต่างประเทศกองทุนใดกองทุนหนึ่งโดยเฉลี่ยในรอบปีบัญชีไม่เกินร้อยละ 79 ของมูลค่าทรัพย์สินสุทธิของกองทุน กองทุนจะควบคุมความผันผวนของกองทุนโดยจะปรับสัดส่วนการลงทุนในหน่วยลงทุนของกองทุนรวมต่างประเทศตามดุลยพินิจของผู้จัดการกองทุนโดยพิจารณาจากสภาวะการลงทุนและระดับความผันผวนของตลาด ยกตัวอย่างเช่น ในช่วงเวลาที่ตลาดมีความผันผวนสูง ผู้จัดการกองทุนอาจจะพิจารณาปรับลดสัดส่วนการลงทุนจากสินทรัพย์ที่มีความเสี่ยงสูงไปยังสินทรัพย์ที่มีความเสี่ยงต่ำกว่า เพื่อให้ความผันผวนของกองทุนลดลง เป็นต้น

กองทุนอาจลงทุนในหน่วยลงทุนของกองทุนรวมอื่นซึ่งอยู่ภายใต้การบริหารของบริษัทจัดการโดยเฉลี่ยในรอบปีบัญชีไม่เกินร้อยละ 20 ของมูลค่าทรัพย์สินสุทธิของกองทุน และกองทุนรวมอื่นนั้นมีการลงทุนในหรือมีไว้ซึ่งหน่วยลงทุนของกองทุนรวมใดๆ ที่บริษัทจัดการเดียวกันเป็นผู้รับผิดชอบในการดำเนินการต่อไปได้อีกไม่เกิน 1 ทอด โดยกองทุนปลายทางจะไม่สามารถลงทุนย้อนกลับได้ (Circle investment)

สำหรับการลงทุนส่วนที่เหลือ กองทุนอาจพิจารณาลงทุนในหรือมีไว้ซึ่ง ตราสารแห่งทุน ตราสารกึ่งหนี้กึ่งทุน ตราสารแห่งหนี้ เงินฝากหรือตราสารเทียบเท่าเงินฝาก ธุรกรรมประเภทการซื้อโดยมีสัญญาขายคืน ธุรกรรมการให้ยืมหลักทรัพย์ หน่วย infra หน่วย property หน่วย private equity ตราสารหนี้ที่มีอันดับความน่าเชื่อถือต่ำกว่าที่สามารถลงทุนได้ (Non – Investment Grade) ตราสารหนี้ที่ไม่ได้รับการจัดอันดับความน่าเชื่อถือ (Unrated) และ ตราสาร Basel III รวมถึงลงทุนในหลักทรัพย์หรือทรัพย์สินอื่นหรือการหาดอกผลโดยวิธีอื่นตามที่คณะกรรมการ ก.ล.ต. หรือสำนักงานคณะกรรมการ ก.ล.ต. ประกาศกำหนดให้ลงทุนได้ อย่างไรก็ตาม กองทุนจะไม่ลงทุนในหลักทรัพย์ที่มิได้จดทะเบียนในตลาดหลักทรัพย์ (Unlisted) เว้นแต่เป็นหุ้นที่คณะกรรมการตลาดหลักทรัพย์สั่งรับเป็นหลักทรัพย์จดทะเบียนในตลาดหลักทรัพย์แห่งประเทศไทย ซึ่งผู้ออกหุ้นดังกล่าวอยู่ระหว่างการดำเนินการกระจายการถือหุ้นรายย่อยตามข้อบังคับตลาดหลักทรัพย์แห่งประเทศไทยว่าด้วยการรับหุ้นสามัญหรือหุ้นบุริมสิทธิเป็นหลักทรัพย์จดทะเบียนได้

กองทุนเปิดเค เอเซีย คอนโทรล โวลาติลิตี้ และกองทุนรวมต่างประเทศอาจลงทุนในตราสารที่มีสัญญาซื้อขายล่วงหน้าแฝง (Structured Notes) และสัญญาซื้อขายล่วงหน้า (Derivatives) เพื่อการเพิ่มประสิทธิภาพการบริหารการลงทุน (Efficient Portfolio Management) และกองทุนเปิดเค เอเซีย คอนโทรล โวลาติลิตี้ จะลงทุนในสัญญาซื้อขายล่วงหน้าเพื่อป้องกันความเสี่ยงด้านอัตราแลกเปลี่ยนตามดุลยพินิจของผู้จัดการกองทุน

นโยบายป้องกันความเสี่ยงจากอัตราแลกเปลี่ยน

กองทุนจะลงทุนในสัญญาซื้อขายล่วงหน้าเพื่อป้องกันความเสี่ยงด้านอัตราแลกเปลี่ยนตามดุลยพินิจของผู้จัดการกองทุน

นโยบายการจ่ายเงินปันผล

K-ASIACV-A(A)	ไม่มีนโยบายจ่ายเงินปันผล
K-ASIACV-C(A)	ไม่มีนโยบายจ่ายเงินปันผล

ผู้ดูแลผลประโยชน์

ธนาคารทหารไทยธนชาต จำกัด (มหาชน)

นายทะเบียน

บมจ. ธนาคารกสิกรไทย

สรุปข้อมูลการเงินที่สำคัญ

	ปี 2567/2568 วันที่ 1 สิงหาคม 2567 สิ้นสุดวันที่ 31 กรกฎาคม 2568	ปี 2566/2567 วันที่ 1 สิงหาคม 2566 สิ้นสุดวันที่ 31 กรกฎาคม 2567
มูลค่าทรัพย์สินสุทธิ (บาท)	1,376,435,200.45	1,690,196,005.75
มูลค่าทรัพย์สินสุทธิต่อหน่วย (บาท)		
ชนิดสะสมมูลค่า	6.5494	6.0145
การเพิ่มขึ้น (ลดลง) ในสินทรัพย์สุทธิ		
จากการดำเนินงาน (บาท)	120,466,454.38	(86,114,100.65)
การเปลี่ยนแปลงของมูลค่าทรัพย์สินสุทธิ (%)		
ชนิดสะสมมูลค่า *	8.89	(3.41)
การเปลี่ยนแปลงของเกณฑ์มาตรฐาน		
ชนิดสะสมมูลค่า (%)**	15.77	2.97

* ใช้ข้อมูลที่เป็นวันทำการสุดท้ายของรอบระยะเวลาบัญชี

** ตัวชี้วัด

ตั้งแต่ 2 กันยายน 2565 เป็นต้นไป กองทุนเปลี่ยนตัวชี้วัดเป็นดัชนี MSCI AC Asia (ex Japan) net TR USD (100%) ปรับด้วยต้นทุนการป้องกันความเสี่ยงด้านอัตราแลกเปลี่ยนเพื่อเทียบกับค่าสกุลเงินบาท ณ วันที่คำนวณผลตอบแทน 90% และปรับด้วยอัตราแลกเปลี่ยนเพื่อเทียบกับค่าสกุลเงินบาท ณ วันที่คำนวณผลตอบแทน 10%

ก่อนวันที่ 2 กันยายน 2565 กองทุนใช้ดัชนี MSCI AC Asia (ex Japan) net TR USD (100%) ปรับด้วยต้นทุนการป้องกันความเสี่ยงด้านอัตราแลกเปลี่ยนเพื่อเทียบกับค่าสกุลเงินบาท ณ วันที่คำนวณผลตอบแทน 75% และปรับด้วยอัตราแลกเปลี่ยนเพื่อเทียบกับค่าสกุลเงินบาท ณ วันที่คำนวณผลตอบแทน 25% เป็นตัวชี้วัด

รายงานและวิเคราะห์ผลการลงทุนของกองทุนเปิดเค เอเชีย คอนโทรล โวลาลิตี้
รอบระยะเวลา 1 สิงหาคม 2567 – 31 กรกฎาคม 2568

ภาวะตลาด

เศรษฐกิจโลกในปี 2567 เติบโตใกล้เคียงกับปี 2566 โดยได้รับผลกระทบจากการขึ้นอัตราดอกเบี้ยของกลุ่มประเทศพัฒนาแล้วในช่วงปี 2566 มาตรฐานการปล่อยสินเชื่อที่เข้มงวดขึ้น รวมถึงเงินออมส่วนเกินที่ใกล้หมดลงในหลายประเทศ ทำให้ธนาคารกลางประเทศต่างๆ กลับมาดำเนินนโยบายการเงินผ่อนคลายอีกครั้งในช่วงกลางปี 2567 เป็นต้นมา ธนาคารกลางยุโรปเริ่มปรับลดอัตราดอกเบี้ยนโยบายลงสู่ระดับ 4.25% ในเดือนมิถุนายน 2567 ตามมาด้วยธนาคารกลางสหรัฐฯ (FED) ปรับลดอัตราดอกเบี้ยลงสู่ระดับ 5-5.25% ในเดือนกันยายน 2567 และดำเนินนโยบายผ่อนคลายต่อเนื่องไปในช่วงที่เหลือของปี 2567 ธนาคารกลางจีน (PBOC) ผ่อนคลายนโยบายการเงินเช่นกันเพื่อกระตุ้นเศรษฐกิจ ขณะที่ธนาคารญี่ปุ่น (BOJ) มีทิศทางดำเนินนโยบายการเงินสวนทางกับประเทศอื่นๆ โดยลดการผ่อนคลายนโยบายการเงินลงจากมุมมองเงินเฟ้อที่ปรับสูงขึ้น เป็นการสิ้นสุดการดำเนินนโยบายดอกเบี้ยติดลบ ในช่วงเวลาถัดมาเศรษฐกิจโลกฟื้นตัวดีขึ้น แต่เผชิญความเสี่ยงเพิ่มเติมจากเหตุการณ์ความขัดแย้งทางภูมิรัฐศาสตร์ทั้งในภูมิภาคตะวันออกกลาง สงครามการค้าระหว่างสหรัฐอเมริกาและจีน รวมถึงการเลือกตั้งประธานาธิบดีสหรัฐอเมริกาในช่วงปลายปี 2567 ที่สร้างความผันผวนต่อตลาดการเงินโลก

การกลับมาดำรงตำแหน่งประธานาธิบดีสมัยที่สองของโดนัลด์ ทรัมป์ ในช่วงต้นปี 2568 เพิ่มความไม่แน่นอนแก่ตลาดการเงินโลก โดยนโยบาย Trump 2.0 มีแนวโน้มเปลี่ยนแปลงโครงสร้างของระบบเศรษฐกิจโลก โดยเฉพาะในด้านการค้า การลงทุน และความสัมพันธ์ระหว่างประเทศ ซึ่งอาจสร้างแรงกดดันต่อการเติบโตเศรษฐกิจโลกและส่งผลต่อแนวทางการดำเนินงานของภาคธุรกิจทั่วโลก นักวิเคราะห์ประเมินว่ารัฐบาลประธานาธิบดีทรัมป์จะดำเนินนโยบายด้านภาษีสินค้านำเข้าที่ยากต่อการคาดการณ์และสามารถเปลี่ยนแปลงได้ตามผลการเจรจา

ในภาพรวม นโยบายขึ้นภาษีนำเข้าของสหรัฐฯ และการตอบโต้จากประเทศต่างๆ จะทำให้เศรษฐกิจโลกชะลอตัวลงและเงินเฟ้อเร่งตัวขึ้น เศรษฐกิจโลกในปี 2568 มีแนวโน้มเติบโตชะลอลง อันเป็นผลจากความตึงเครียดทางการค้าที่ทวีความรุนแรงขึ้น อย่างไรก็ตาม หลายประเทศเริ่มใช้นโยบายการคลังเพื่อลดผลกระทบ ตัวอย่างเช่น ยุโรปและจีนมีแผนเพิ่มการขาดดุลการคลัง เป็นต้น สำหรับนโยบายการเงินของประเทศเศรษฐกิจหลักนั้น คาดว่าธนาคารกลางสหรัฐฯ (Fed) มีแนวโน้มจะลดอัตราดอกเบี้ยลงอีกในปีนี้ แม้จะคาดการณ์เงินเฟ้อว่าจะยังอยู่ในระดับสูงจากผลกระทบของมาตรการภาษีนำเข้า ขณะเดียวกันเศรษฐกิจสหรัฐฯ เริ่มมีสัญญาณชะลอตัวจากความไม่แน่นอนของนโยบาย Trump 2.0 ด้านธนาคารกลางยุโรป (ECB) มีแนวโน้มจะลดอัตราดอกเบี้ยในอัตราที่

มากกว่าสหรัฐฯ รวมถึง เนื่องจากภาวะเศรษฐกิจที่เปราะบางและเงินเฟ้อต่ำ ส่วนธนาคารกลางญี่ปุ่น (BOJ) คาดว่าจะขึ้นอัตราดอกเบี้ยในปีนี้ เพื่อชะลอการอ่อนค่าของเงินเยน และรักษาระดับเงินเฟ้อให้อยู่ในกรอบเป้าหมายอย่างยั่งยืน

อย่างไรก็ดี ประเทศในเอเชียเช่นอินเดียก็มีแนวโน้มการเติบโตที่ดี อัตราเงินเฟ้ออยู่ในระดับต่ำเมื่อต้นปี 2568 ด้วยแรงกดดันด้านราคาที่ผ่อนคลายลง RBI ได้เริ่มเปลี่ยนทิศทางนโยบาย โดยประกาศปรับลดอัตราดอกเบี้ยนโยบายลงสู่ระดับ 6.25% ในไตรมาสแรกของปี และส่งสัญญาณถึงแนวโน้มการลดอัตราดอกเบี้ยเพิ่มเติมในอนาคตเพื่อสนับสนุนการเติบโตทางเศรษฐกิจที่ยั่งยืน

ส่วนประเทศอื่นๆในเอเชียอย่างจีนในปีที่ผ่านมากดูมีแนวโน้มที่จะฟื้นตัว ซึ่งปัจจัยลบที่คอยขวางการเติบโตของเศรฐกิจเช่นการการกำกับดูแลบริษัทเทคโดยภาครัฐ วิกฤติอสังหาริมทรัพย์และการจับจ่ายใช้สอยที่ชะลอตัวลงเป็นเรื่องที่น่าจะผ่านจุดต่ำสุดมาแล้ว เศรฐกิจจีนก็ค่อยๆ ฟื้นตัวและได้รับแรงกระตุ้นจากภาครัฐซึ่งมีแนวโน้มว่าจะสนับสนุนบริษัทเทคใหญ่ๆของประเทศมากขึ้น

<u>ความเห็นของบริษัทจัดการกองทุนรวมเกี่ยวกับการลงทุนเพื่อเป็นทรัพย์สินของกองทุนรวม</u>

กองทุนจะลงทุนในหรือมีไว้ซึ่งหน่วยลงทุนของกองทุนรวมต่างประเทศตั้งแต่ 2 กองทุนขึ้นไป โดยเฉลี่ยในรอบปีบัญชีไม่น้อยกว่าร้อยละ 80 ของมูลค่าทรัพย์สินสุทธิของกองทุน โดยมีนโยบายที่จะนำเงินลงทุนส่วนใหญ่ไปลงทุนในหน่วยลงทุนของกองทุนรวมต่างประเทศ ซึ่งกองทุนรวมต่างประเทศมีนโยบายเน้นลงทุนในตราสารแห่งทุน และ/หรือตราสารกึ่งหนี้กึ่งทุนและ/หรือตราสารแห่งหนี้ และ/หรือ หลักทรัพย์ประเภทอื่นๆ ที่จดทะเบียนหรือซื้อขายในตลาดหลักทรัพย์ของประเทศในภูมิภาคเอเชีย หรือผู้ออกตราสารดังกล่าวมีการดำเนินธุรกิจหรือตั้งถิ่นฐานหรือมีภูมิลำเนาอยู่ในภูมิภาคเอเชีย ทั้งนี้ กองทุนจะลงทุนในกองทุนรวมต่างประเทศกองทุนใดกองทุนหนึ่งโดยเฉลี่ยในรอบปีบัญชีไม่เกินร้อยละ 79 ของมูลค่าทรัพย์สินสุทธิของกองทุน กองทุนจะควบคุมความผันผวนของกองทุนโดยจะปรับสัดส่วนการลงทุนในหน่วยลงทุนของกองทุนรวมต่างประเทศตามดุลยพินิจของผู้จัดการกองทุนโดยพิจารณาจากสภาวะการลงทุนและระดับความผันผวนของตลาด ยกตัวอย่างเช่นในช่วงเวลาที่ตลาดมีความผันผวนสูง ผู้จัดการกองทุนอาจจะพิจารณาปรับลดสัดส่วนการลงทุนจากสินทรัพย์ที่มีความเสี่ยงสูงไปยังสินทรัพย์ที่มีความเสี่ยงต่ำกว่า เพื่อให้ความผันผวนของกองทุนลดลง เป็นต้น กองทุนอาจลงทุนในหน่วยลงทุนของกองทุนรวมซึ่งอยู่ภายใต้การบริหารของบริษัทจัดการโดยเฉลี่ยในรอบปีบัญชีไม่เกิน 20% ของ NAV กองทุนและกองทุนรวมต่างประเทศอาจลงทุนในตราสารที่มีสัญญาซื้อขายล่วงหน้าแฝง (Structured Notes) และอาจลงทุนในสัญญาซื้อขายล่วงหน้า (Derivatives) เพื่อการเพิ่มประสิทธิภาพการบริหารการลงทุน (Efficient Portfolio Management) กองทุนป้องกันความเสี่ยงจากอัตราแลกเปลี่ยนตามดุลยพินิจของผู้จัดการกองทุน

การเปลี่ยนแปลงที่เกิดขึ้นในรอบปีบัญชีปัจจุบันเมื่อเทียบกับรอบปีบัญชีก่อนหน้า

วันที่ 31 กรกฎาคม 2568 กองทุนมีการลงทุนในกองทุน LO Funds- Asia High Conviction,(USD),N Class A ประมาณร้อยละ 19.59 ของมูลค่าทรัพย์สินสุทธิ ขณะที่กองทุนมีการลงทุนในกองทุน iShares MSCI China UCITS ETF ประมาณร้อยละ 12.08 ของมูลค่าทรัพย์สินสุทธิ iShare MSCI South Korea Index Fund ประมาณร้อยละ 6.90 ของมูลค่าทรัพย์สินสุทธิ iShare MSCI Taiwan ประมาณร้อยละ 5.55 ของมูลค่าทรัพย์สินสุทธิ และ iShares MSCI All Country Asia ex-Japan ETF ประมาณร้อยละ 37.16 ของมูลค่าทรัพย์สินสุทธิ นอกจากนี้กองทุนมีการลงทุนในกองทุน Goldman Sachs India ประมาณร้อยละ 4.23 ของมูลค่าทรัพย์สินสุทธิ การลงทุนในกองทุน Schroders International Selection Fund Emerging Asia, Class C Acc (USA) ประมาณร้อยละ 11.15 ของมูลค่าทรัพย์สินสุทธิ เทียบกับสัดส่วน ณ วันที่ 31 กรกฎาคม 2568 กองทุนมีการลงทุนในกองทุน LO Funds- Asia High Conviction,(USD),N Class A ประมาณร้อยละ 16.04 ของมูลค่าทรัพย์สินสุทธิ ขณะที่กองทุนมีการลงทุนในกองทุน Morgan Stanley Investment Funds Asia Opportunity Fund – Z Shares ประมาณร้อยละ 15.19 ของมูลค่าทรัพย์สินสุทธิ นอกจากนี้กองทุนมีการลงทุนในกองทุน Allianz HKD Income Class AT Accumulation ประมาณร้อยละ 0 ของมูลค่าทรัพย์สินสุทธิ การลงทุนในกองทุน Schroders International Selection Fund Emerging Asia, Class C Acc (USA) ประมาณร้อยละ 34.93 ของมูลค่าทรัพย์สินสุทธิ และมีการลงทุนในกองทุนเปิดเค ตราสารหนี้ระยะสั้น (K-SF) ประมาณร้อยละ 0.0002 ของมูลค่าทรัพย์สินสุทธิ

ผลการดำเนินงานของกองทุน

กองทุนมีผลตอบแทนจากการดำเนินงานรอบระยะเวลา 1 ปี และผลการดำเนินงานนับตั้งแต่จัดตั้งกองทุนจนถึงวันที่ 31 กรกฎาคม 2568 อยู่ที่ 8.89% และ -8.22% ตามลำดับ ขณะที่ดัชนีอ้างอิง MSCI AC Asia ex Japan Net Total Return USD Index ปรับด้วยต้นทุนการป้องความเสี่ยงด้านอัตราผลตอบแทนจากการดำเนินงานรอบระยะเวลา 1 ปี และผลการดำเนินงานนับตั้งแต่จัดตั้งกองทุนจนถึงวันที่ 31 กรกฎาคม 2568 อยู่ที่ 15.77% และ 2.88% ตามลำดับ ทั้งนี้กองทุนมีผลตอบแทนจากการดำเนินงานต่ำกว่าดัชนีอ้างอิง 6.88% ในช่วงเวลา 1 ปี และต่ำกว่าดัชนีอ้างอิง 11.10% ตั้งแต่จัดตั้งกองทุน

ผลการดำเนินงานของกองทุนหลัก

กองทุน LO Funds- Asia High Conviction,(USD),N Class A มีผลตอบแทนจากการดำเนินงานรอบระยะเวลา 1 ปี อยู่ที่ 22.10% กองทุน iShares MSCI All Country Asia ex-Japan ETF มีผลตอบแทนจากการดำเนินงานรอบระยะเวลา 1 ปี อยู่ที่ 16.59 ขณะที่ดัชนีอ้างอิง MSCI AC Asia ex Japan Net Total Return USD Index) มีผลตอบแทนอยู่ที่ 19.96% โดยมีความผันผวนของอยู่ที่ 17.55% ต่อปี

ผลการดำเนินงานของกองทุนเปิดเค เอเชีย คอนโทรล โวลาติลิตี้-A ชนิดสะสมมูลค่า
Fund Performance of K Asia Controlled Volatility Fund-A(A)

(1) ผลการดำเนินงานตามปีปฏิทินย้อนหลัง/Calendar Year Performance

หน่วย : % ต่อปี (% p.a.)

ปี/Year	2558 (2015)	2559 (2016)	2560 (2017)	2561 (2018)	2562 (2019)	2563 (2020) *S	2564 (2021)	2565 (2022)	2566 (2023)	2567 (2024)
ผลตอบแทนกองทุนรวม/Fund Return						9.05	-20.08	-28.62	-9.13	5.83
ผลตอบแทนตัวชี้วัด/Benchmark Return						13.63	-2.84	-18.19	1.73	8.83
ความผันผวน (Standard deviation) ของผลการดำเนินงาน/Fund Standard Deviation						15.24	20.90	29.58	15.60	14.19
ความผันผวน (Standard deviation) ของตัวชี้วัด/Benchmark Standard Deviation						13.92	16.47	21.93	14.51	14.81

*S ผลการดำเนินงานตั้งแต่วันจัดตั้งกองทุนจนถึงวันทำการสุดท้ายของปีปฏิทิน/Performance and Standard deviation are based on data from inception date to the last business day of that calendar year.

(2) ผลการดำเนินงานย้อนหลัง ณ วันที่ 31 กรกฎาคม 2568/Performance as of 31 Jul 2025

ปี	Year to Date	3 เดือน (3 Months)	6 เดือน (6 Months)	1 ปี (% ต่อปี) 1 Years (% p.a.)	3 ปี (% ต่อปี) 3 Years (% p.a.)	5 ปี (% ต่อปี) 5 Years (% p.a.)	10 ปี (% ต่อปี) 10 Years (% p.a.)	*27/08/2020 Since Inception Return (% p.a.)
ผลตอบแทนกองทุนรวม/Fund Return	9.41	10.88	11.07	8.89	-1.21			-8.22
ผลตอบแทนตัวชี้วัด/Benchmark Return	14.97	13.51	15.39	15.77	6.88			2.88
ความผันผวน (Standard deviation) ของผลการดำเนินงาน (% ต่อปี)/Fund Standard Deviation (% p.a.)	19.99	12.83	20.76	18.37	17.24			20.47
ความผันผวน (Standard deviation) ของตัวชี้วัด (% ต่อปี)/Benchmark Standard Deviation (% p.a.)	19.31	12.47	20.12	18.09	16.66			17.23

ตัวชี้วัด

• ตั้งแต่ 2 กันยายน 2565 (เป็นต้นไป) กองทุนเปลี่ยนตัวชี้วัดเป็นดัชนี MSCI AC Asia (ex Japan) net TR USD (100%) ปรับด้วยต้นทุนการป้องกันความเสี่ยงด้านอัตราแลกเปลี่ยนเพื่อเทียบกับค่าสกุลเงินบาท ณ วันที่คำนวณผลตอบแทน 90% และปรับด้วยอัตราแลกเปลี่ยนเพื่อเทียบกับค่าสกุลเงินบาท ณ วันที่คำนวณผลตอบแทน 10%

* ก่อนวันที่ 2 กันยายน 2565 กองทุนใช้ดัชนี MSCI AC Asia (ex Japan) net TR USD (100%) ปรับด้วยต้นทุนการป้องกันความเสี่ยงด้านอัตราแลกเปลี่ยนเพื่อเทียบกับค่าสกุลเงินบาท ณ วันที่คำนวณผลตอบแทน 75% และปรับด้วยอัตราแลกเปลี่ยนเพื่อเทียบกับค่าสกุลเงินบาท ณ วันที่คำนวณผลตอบแทน 25% เป็นตัวชี้วัด

Benchmark

• From 2 September 2022 onwards, the Fund's benchmark is MSCI AC Asia (ex Japan) net TR USD, 90% adjusted by cost of FX hedging and converted to Thai Baht at the date of return calculation and 10% adjusted by exchange rate converted to Thai Baht at the date of return calculation.

* Prior to 2 September 2022, the Fund's benchmark was MSCI AC Asia (ex Japan) net TR USD, 75% adjusted by cost of FX hedging and converted to Thai Baht at the date of return calculation and 25% adjusted by exchange rate converted to Thai Baht at the date of return calculation.

ผลการดำเนินงานในอดีตของกองทุนรวม มิได้เป็นสิ่งยืนยันถึงผลการดำเนินงานในอนาคต /Past performance is not indicative of future results.

เอกสารการวัดผลการดำเนินงานของกองทุนรวมฉบับนี้ได้จัดทำขึ้นตามมาตรฐานการวัดผลการดำเนินงานของกองทุนรวมของสมาคมบริษัทจัดการลงทุน/The fund performance document is prepared in accordance with AIMC standards.

บริการทุกระดับประทับใจ

ค่านายหน้าซื้อขายหลักทรัพย์
ตั้งแต่วันที่ 1 สิงหาคม 2567 ถึงวันที่ 31 กรกฎาคม 2568

อันดับ	ชื่อ	ค่านายหน้า (บาท)	อัตราส่วนค่านายหน้า
1	บริษัทหลักทรัพย์ ยูโอบี เคย์เฮียน (ประเทศไทย) จำกัด (มหาชน)	395,799.96	66.59%
2	บริษัทหลักทรัพย์ บัวหลวง จำกัด (มหาชน)	116,843.22	19.66%
3	Macquarie Securities (Australia) Limited	43,010.21	7.24%
4	DBS Vickers Securities (Singapore) Pte Ltd.	31,362.99	5.28%
5	บริษัทหลักทรัพย์ ซิตี้คอร์ป (ประเทศไทย) จำกัด	5,035.67	0.85%
6	บริษัทหลักทรัพย์ อินโนเวสท์ เอกซ์ จำกัด	1,434.57	0.24%
7	บริษัทหลักทรัพย์แมคควอรี (ประเทศไทย) จำกัด	939.24	0.16%
	รวม	**594,425.86**	**100.00%**

แบบแสดงค่าใช้จ่ายที่เรียกเก็บจากกองทุนรวม
ของรอบระยะเวลาตั้งแต่วันที่ 1 กุมภาพันธ์ 2568 ถึงวันที่ 31 กรกฎาคม 2568

ค่าใช้จ่ายที่เรียกเก็บจากกองทุน* (Fund's Direct Expense)	จำนวนเงิน (พันบาท)	ร้อยละของมูลค่าทรัพย์สินสุทธิ
ค่าธรรมเนียมการจัดการ(Management Fee)	11,018.79	0.80
ค่าธรรมเนียมผู้ดูแลผลประโยชน์(Trustee Fee)	146.92	0.01
ค่านายทะเบียน(Registrar Fee)	293.83	0.02
ค่าโฆษณา ประชาสัมพันธ์ และส่งเสริมการขายในช่วงเสนอขายหน่วยลงทุนครั้งแรก	ไม่มี	ไม่มี
ค่าโฆษณา ประชาสัมพันธ์ และส่งเสริมการขายภายหลังเสนอขายหน่วยลงทุนครั้งแรก	ไม่มี	ไม่มี
ค่าใช้จ่ายอื่นๆ(Other Expenses**)	99.73	0.01
รวมค่าใช้จ่ายทั้งหมด(Total Fund's Direct Expenses)	11,559.27	0.84

* ค่าธรรมเนียมและค่าใช้จ่ายที่หักจากกองทุนรวมได้รวมภาษีมูลค่าเพิ่มแล้ว

**ค่าใช้จ่ายอื่นที่ < ร้อยละ 0.01 ของมูลค่าทรัพย์สินสุทธิ

***ไม่รวมค่านายหน้าซื้อขายหลักทรัพย์และค่าธรรมเนียมต่างๆ ที่เกิดขึ้นจากการซื้อขายหลักทรัพย์

แบบแสดงค่าใช้จ่ายที่เรียกเก็บจากกองทุนรวม
ของรอบระยะเวลาตั้งแต่วันที่ 1 สิงหาคม 2567 ถึงวันที่ 31 กรกฎาคม 2568

ค่าใช้จ่ายที่เรียกเก็บจากกองทุน* (Fund's Direct Expense)	จำนวนเงิน (พันบาท)	ร้อยละของมูลค่าทรัพย์สินสุทธิ
ค่าธรรมเนียมการจัดการ(Management Fee)	21,556.56	1.45
ค่าธรรมเนียมผู้ดูแลผลประโยชน์(Trustee Fee)	317.25	0.02
ค่านายทะเบียน(Registrar Fee)	634.51	0.04
ค่าตรวจสอบบัญชี(Audit Fee)	95.00	0.01
ค่าโฆษณา ประชาสัมพันธ์ และส่งเสริมการขายในช่วงเสนอขายหน่วยลงทุนครั้งแรก	ไม่มี	ไม่มี
ค่าโฆษณา ประชาสัมพันธ์ และส่งเสริมการขายภายหลังเสนอขายหน่วยลงทุนครั้งแรก	ไม่มี	ไม่มี
ค่าใช้จ่ายอื่นๆ(Other Expenses**)	131.73	0.01
รวมค่าใช้จ่ายทั้งหมด(Total Fund's Direct Expenses)	22,735.06	1.53

* ค่าธรรมเนียมและค่าใช้จ่ายที่หักจากกองทุนรวมได้รวมภาษีมูลค่าเพิ่มแล้ว

**ค่าใช้จ่ายอื่นที่ < ร้อยละ 0.01 ของมูลค่าทรัพย์สินสุทธิ

***ไม่รวมค่านายหน้าซื้อขายหลักทรัพย์และค่าธรรมเนียมต่างๆ ที่เกิดขึ้นจากการซื้อขายหลักทรัพย์

ทีเอ็มบีธนชาต
TMBThanachart

Make REAL Change

ปก.ปทก. 25/1623

7 สิงหาคม 2568

ความเห็นของผู้ดูแลผลประโยชน์

เรียน ผู้ถือหน่วยลงทุน
กองทุนเปิดเค เอเชีย คอนโทรล โวลาติลิตี้

ธนาคารทหารไทยธนชาต จำกัด (มหาชน) ในฐานะผู้ดูแลผลประโยชน์ของกองทุนเปิดเค เอเชีย คอนโทรล โวลาติลิตี้ ได้ปฏิบัติหน้าที่ดูแลการจัดการของกองทุนดังกล่าวซึ่งบริหารและจัดการโดย บริษัทหลักทรัพย์จัดการกองทุน กสิกรไทย จำกัด สำหรับรอบระยะเวลาบัญชี ตั้งแต่วันที่ 1 สิงหาคม พ.ศ. 2567 ถึงวันที่ 31 กรกฎาคม พ.ศ. 2568 นั้น

ธนาคารฯ เห็นว่า บริษัทหลักทรัพย์จัดการกองทุน กสิกรไทย จำกัด ได้ปฏิบัติหน้าที่ในการบริหารและจัดการ กองทุนเปิดเค เอเชีย คอนโทรล โวลาติลิตี้ โดยถูกต้องตามที่ควรตามวัตถุประสงค์ที่ได้กำหนดไว้ในโครงการจัดการที่ได้รับอนุมัติจากสำนักงานคณะกรรมการกำกับหลักทรัพย์และตลาดหลักทรัพย์ และภายใต้พระราชบัญญัติหลักทรัพย์และตลาดหลักทรัพย์ พ.ศ. 2535

(มณีวรรณ อิงควิธาน)
ผู้ดูแลผลประโยชน์
ธนาคารทหารไทยธนชาต จำกัด (มหาชน)

ธนาคารทหารไทยธนชาต จำกัด (มหาชน)
TMBThanachart Bank Public Company Limited
3000 ถนนพหลโยธิน แขวงจอมพล เขตจตุจักร กรุงเทพฯ 10900 ทะเบียนเลขที่/เลขประจำตัวผู้เสียภาษีอากร 0107537000017 โทร. 0 2299 1111
3000 Phahon Yothin Rd., Chom Phon, Chatuchak, Bangkok 10900 Reg No./Tax ID No. 0107537000017 Tel. 0 2299 1111
ttbbank.com

ธรรมนิติ
DHARMNITI

บริษัท สอบบัญชีธรรมนิติ จำกัด
178 อาคารธรรมนิติ ชั้น 6-7 ซอยเพิ่มทรัพย์ (ประชาชื่น 20) ถนนประชาชื่น แขวงบางซื่อ เขตบางซื่อ กรุงเทพมหานคร 10800
DHARMNITI AUDITING CO., LTD.
178 Dharmniti Building, 6th-7th Floor, Soi Permsap (Prachachuen 20), Prachachuen Road, Bangsue, Bangkok 10800
Telephone : (66) 0-2596-0500
Facsimile : (66) 0-2596-0560
www.daa.co.th

รายงานของผู้สอบบัญชีรับอนุญาต

เสนอ ผู้ถือหน่วยลงทุนและบริษัทจัดการ
กองทุนเปิดเค เอเชีย คอนโทรล โวลาติลิตี้

ความเห็น

ข้าพเจ้าได้ตรวจสอบงบการเงินของกองทุนเปิดเค เอเชีย คอนโทรล โวลาติลิตี้ (กองทุน) ซึ่งประกอบด้วยงบแสดงฐานะการเงินและงบประกอบรายละเอียดเงินลงทุน ณ วันที่ 31 กรกฎาคม 2568 งบกำไรขาดทุนเบ็ดเสร็จและงบแสดงการเปลี่ยนแปลงสินทรัพย์สุทธิสำหรับปีสิ้นสุดวันเดียวกัน และหมายเหตุประกอบงบการเงิน รวมถึงสรุปนโยบายการบัญชีที่สำคัญ

ข้าพเจ้าเห็นว่า งบการเงินข้างต้นนี้แสดงฐานะการเงินของกองทุนเปิดเค เอเชีย คอนโทรล โวลาติลิตี้ ณ วันที่ 31 กรกฎาคม 2568 ผลการดำเนินงานและการเปลี่ยนแปลงสินทรัพย์สุทธิสำหรับปีสิ้นสุดวันเดียวกัน โดยถูกต้องตามที่ควรในสาระสำคัญตามแนวปฏิบัติทางการบัญชีสำหรับกองทุนรวมและกองทุนสำรองเลี้ยงชีพที่สมาคมบริษัทจัดการลงทุนกำหนดโดยได้รับความเห็นชอบจากสำนักงานคณะกรรมการกำกับหลักทรัพย์และตลาดหลักทรัพย์

เกณฑ์ในการแสดงความเห็น

ข้าพเจ้าได้ปฏิบัติงานตรวจสอบตามมาตรฐานการสอบบัญชี ความรับผิดชอบของข้าพเจ้าได้กล่าวไว้ในวรรคความรับผิดชอบของผู้สอบบัญชีต่อการตรวจสอบงบการเงินในรายงานของข้าพเจ้า ข้าพเจ้ามีความเป็นอิสระจากกองทุนตามประมวลจรรยาบรรณของผู้ประกอบวิชาชีพบัญชี รวมถึงมาตรฐานเรื่องความเป็นอิสระที่กำหนดโดยสภาวิชาชีพบัญชี (ประมวลจรรยาบรรณของผู้ประกอบวิชาชีพบัญชี) ในส่วนที่เกี่ยวข้องกับการตรวจสอบงบการเงิน และข้าพเจ้าได้ปฏิบัติตามความรับผิดชอบด้านจรรยาบรรณอื่นๆ ตามประมวลจรรยาบรรณของผู้ประกอบวิชาชีพบัญชี ข้าพเจ้าเชื่อว่าหลักฐานการสอบบัญชีที่ข้าพเจ้าได้รับเพียงพอและเหมาะสมเพื่อใช้เป็นเกณฑ์ในการแสดงความเห็นของข้าพเจ้า

ข้อมูลอื่น

ผู้บริหารเป็นผู้รับผิดชอบต่อข้อมูลอื่น ข้อมูลอื่นประกอบด้วยข้อมูลซึ่งรวมอยู่ในรายงานประจำปี แต่ไม่รวมถึงงบการเงินและรายงานของผู้สอบบัญชีที่อยู่ในรายงานนั้น ซึ่งคาดว่ารายงานประจำปีจะถูกจัดเตรียมให้ข้าพเจ้าภายหลังวันที่ในรายงานของผู้สอบบัญชีนี้

ความเห็นของข้าพเจ้าต่องบการเงินไม่ครอบคลุมถึงข้อมูลอื่นและข้าพเจ้าไม่ได้ให้ความเชื่อมั่นต่อข้อมูลอื่น

ความรับผิดชอบของข้าพเจ้าที่เกี่ยวเนื่องกับการตรวจสอบงบการเงินคือ การอ่านและพิจารณาว่าข้อมูลอื่นมีความขัดแย้งที่มีสาระสำคัญกับงบการเงินหรือกับความรู้ที่ได้รับจากการตรวจสอบของข้าพเจ้า หรือปรากฏว่า ข้อมูลอื่นมีการแสดงข้อมูลที่ขัดต่อข้อเท็จจริงอันเป็นสาระสำคัญหรือไม่

ธรรมนิติ
DHARMNITI

เมื่อข้าพเจ้าได้อ่านรายงานประจำปี หากข้าพเจ้าสรุปได้ว่ามีการแสดงข้อมูลที่ขัดต่อข้อเท็จจริงอันเป็นสาระสำคัญ ข้าพเจ้าต้องสื่อสารเรื่องดังกล่าวกับผู้บริหาร เพื่อให้ผู้บริหารดำเนินการแก้ไขข้อมูลที่แสดงขัดต่อข้อเท็จจริง

ความรับผิดชอบของผู้บริหารต่องบการเงิน

ผู้บริหารมีหน้าที่รับผิดชอบในการจัดทำและนำเสนองบการเงินเหล่านี้โดยถูกต้องตามที่ควรตามแนวปฏิบัติทางบัญชีสำหรับกองทุนรวมและกองทุนสำรองเลี้ยงชีพที่สมาคมบริษัทจัดการลงทุนกำหนดโดยได้รับความเห็นชอบจากสำนักงานคณะกรรมการกำกับหลักทรัพย์และตลาดหลักทรัพย์ และรับผิดชอบเกี่ยวกับการควบคุมภายในที่ผู้บริหารพิจารณาว่าจำเป็นเพื่อให้สามารถจัดทำงบการเงินที่ปราศจากการแสดงข้อมูลที่ขัดต่อข้อเท็จจริงอันเป็นสาระสำคัญไม่ว่าจะเกิดจากการทุจริตหรือข้อผิดพลาด

ในการจัดทำงบการเงิน ผู้บริหารรับผิดชอบในการประเมินความสามารถของกองทุนในการดำเนินงานต่อเนื่อง เปิดเผยเรื่องที่เกี่ยวกับการดำเนินงานต่อเนื่อง และการใช้เกณฑ์การบัญชีสำหรับการดำเนินงานต่อเนื่องเว้นแต่ผู้บริหารมีความตั้งใจที่จะเลิกกองทุนหรือหยุดดำเนินงาน หรือไม่สามารถดำเนินงานต่อเนื่องต่อไปได้

ความรับผิดชอบของผู้สอบบัญชีต่อการตรวจสอบงบการเงิน

การตรวจสอบของข้าพเจ้ามีวัตถุประสงค์เพื่อให้ได้ความเชื่อมั่นอย่างสมเหตุสมผลว่างบการเงินโดยรวมปราศจากการแสดงข้อมูลที่ขัดต่อข้อเท็จจริงอันเป็นสาระสำคัญหรือไม่ ไม่ว่าจะเกิดจากการทุจริตหรือข้อผิดพลาด และเสนอรายงานของผู้สอบบัญชีซึ่งรวมความเห็นของข้าพเจ้าอยู่ด้วย ความเชื่อมั่นอย่างสมเหตุสมผลคือความเชื่อมั่นในระดับสูงแต่ไม่ได้เป็นการรับประกันว่าการปฏิบัติงานตรวจสอบตามมาตรฐานการสอบบัญชีจะสามารถตรวจพบข้อมูลที่ขัดต่อข้อเท็จจริงอันเป็นสาระสำคัญที่มีอยู่ได้เสมอไป ข้อมูลที่ขัดต่อข้อเท็จจริงอาจเกิดจากการทุจริตหรือข้อผิดพลาดและถือว่ามีสาระสำคัญเมื่อคาดการณ์ได้อย่างสมเหตุสมผลว่ารายการที่ขัดต่อข้อเท็จจริงแต่ละรายการหรือทุกรายการรวมกันจะมีผลต่อการตัดสินใจทางเศรษฐกิจของผู้ใช้งบการเงินจากการใช้งบการเงินเหล่านี้

ในการตรวจสอบของข้าพเจ้าตามมาตรฐานการสอบบัญชี ข้าพเจ้าได้ใช้ดุลยพินิจและการสังเกตและสงสัยเยี่ยงผู้ประกอบวิชาชีพตลอดการตรวจสอบ การปฏิบัติงานของข้าพเจ้ารวมถึง

- ระบุและประเมินความเสี่ยงจากการแสดงข้อมูลที่ขัดต่อข้อเท็จจริงอันเป็นสาระสำคัญในงบการเงินไม่ว่าจะเกิดจากการทุจริตหรือข้อผิดพลาด ออกแบบและปฏิบัติงานตามวิธีการตรวจสอบเพื่อตอบสนองต่อความเสี่ยงเหล่านั้น และได้หลักฐานการสอบบัญชีที่เพียงพอและเหมาะสมเพื่อเป็นเกณฑ์ในการแสดงความเห็นของข้าพเจ้า ความเสี่ยงที่ไม่พบข้อมูลที่ขัดต่อข้อเท็จจริงอันเป็นสาระสำคัญซึ่งเป็นผลมาจากการทุจริตจะสูงกว่าความเสี่ยงที่เกิดจากข้อผิดพลาด เนื่องจากการทุจริตอาจเกี่ยวกับการสมรู้ร่วมคิด การปลอมแปลงเอกสารหลักฐาน การตั้งใจละเว้นการแสดงข้อมูล การแสดงข้อมูลที่ไม่ตรงตามข้อเท็จจริงหรือการแทรกแซงการควบคุมภายใน
- ทำความเข้าใจในระบบการควบคุมภายในที่เกี่ยวข้องกับการตรวจสอบ เพื่อออกแบบวิธีการตรวจสอบที่เหมาะสมกับสถานการณ์ แต่ไม่ใช่เพื่อวัตถุประสงค์ในการแสดงความเห็นต่อความมีประสิทธิผลของการควบคุมภายในของกองทุน

ธรรมนิติ
DHARMNITI

- ประเมินความเหมาะสมของนโยบายการบัญชีที่ผู้บริหารใช้และความสมเหตุสมผลของประมาณการทางบัญชีและการเปิดเผยข้อมูลที่เกี่ยวข้องซึ่งจัดทำขึ้นโดยผู้บริหาร
- สรุปเกี่ยวกับความเหมาะสมของการใช้เกณฑ์การบัญชีสำหรับการดำเนินงานต่อเนื่องของผู้บริหารและจากหลักฐานการสอบบัญชีที่ได้รับ สรุปว่ามีความไม่แน่นอนที่มีสาระสำคัญที่เกี่ยวกับเหตุการณ์ หรือสถานการณ์ที่อาจเป็นเหตุให้เกิดข้อสงสัยอย่างมีนัยสำคัญต่อความสามารถของกองทุนในการดำเนินงานต่อเนื่องหรือไม่ ถ้าข้าพเจ้าได้ข้อสรุปว่ามีความไม่แน่นอนที่มีสาระสำคัญ ข้าพเจ้าต้องกล่าวไว้ในรายงานของผู้สอบบัญชีของข้าพเจ้าโดยให้ข้อสังเกตถึงการเปิดเผยข้อมูลในงบการเงินที่เกี่ยวข้อง หรือถ้าการเปิดเผยข้อมูลดังกล่าวไม่เพียงพอ ความเห็นของข้าพเจ้าจะเปลี่ยนแปลงไป ข้อสรุปของข้าพเจ้าขึ้นอยู่กับหลักฐานการสอบบัญชีที่ได้รับจนถึงวันที่ในรายงานของผู้สอบบัญชีของข้าพเจ้า อย่างไรก็ตาม เหตุการณ์หรือสถานการณ์ในอนาคตอาจเป็นเหตุให้กองทุนต้องหยุดการดำเนินงานต่อเนื่อง
- ประเมินการนำเสนอ โครงสร้างและเนื้อหาของงบการเงินโดยรวม รวมถึงการเปิดเผยข้อมูลว่างบการเงินแสดงรายการและเหตุการณ์ในรูปแบบที่ทำให้มีการนำเสนอข้อมูลโดยถูกต้องตามที่ควรหรือไม่

ข้าพเจ้าได้สื่อสารกับผู้บริหารในเรื่องต่าง ๆ ที่สำคัญซึ่งรวมถึงขอบเขตและช่วงเวลาของการตรวจสอบตามที่ได้วางแผนไว้ ประเด็นที่มีนัยสำคัญที่พบจากการตรวจสอบรวมถึงข้อบกพร่องที่มีนัยสำคัญในระบบการควบคุมภายในหากข้าพเจ้าได้พบในระหว่างการตรวจสอบของข้าพเจ้า

ผู้สอบบัญชีที่รับผิดชอบงานสอบบัญชีและการนำเสนอรายงานฉบับนี้คือ นางสาวนันท์นภัส วรรณสมบูรณ์

(นางสาวนันท์นภัส วรรณสมบูรณ์)
ผู้สอบบัญชีรับอนุญาต ทะเบียนเลขที่ 7793

บริษัท สอบบัญชีธรรมนิติ จำกัด
กรุงเทพมหานคร
วันที่ 2 ตุลาคม 2568

ธรรมนิติ
DHARMNITI

กองทุนเปิดเค เอเชีย คอนโทรล โวลาติลิตี้
งบแสดงฐานะการเงิน
ณ วันที่ 31 กรกฎาคม 2568

		บาท	
	หมายเหตุ	2568	2567
สินทรัพย์			
เงินลงทุนแสดงด้วยมูลค่ายุติธรรม	3.2, 5	1,330,952,020.02	1,652,418,300.55
เงินฝากธนาคาร	6	30,262,222.77	48,471,022.09
ลูกหนี้			
จากสัญญาอนุพันธ์	12	28,379,063.44	17,287,597.02
จากดอกเบี้ย		11,044.38	13,289.18
รวมสินทรัพย์		1,389,604,350.61	1,718,190,208.84
หนี้สิน			
เจ้าหนี้			
จากสัญญาอนุพันธ์	12	443,274.86	19,544,464.68
จากการรับซื้อคืนหน่วยลงทุน		10,595,761.38	6,177,479.14
ค่าใช้จ่ายค้างจ่าย	11	2,063,911.15	2,213,844.33
หนี้สินอื่น		66,202.77	58,414.94
รวมหนี้สิน		13,169,150.16	27,994,203.09
สินทรัพย์สุทธิ		1,376,435,200.45	1,690,196,005.75
สินทรัพย์สุทธิ			
ทุนที่ได้รับจากผู้ถือหน่วยลงทุน		2,101,619,510.41	2,810,195,869.36
กำไร (ขาดทุน) สะสม			
บัญชีปรับสมดุล	3.7	728,132,679.04	453,783,579.77
ขาดทุนสะสมจากการดำเนินงาน	10	(1,453,316,989.00)	(1,573,783,443.38)
สินทรัพย์สุทธิ		1,376,435,200.45	1,690,196,005.75
สินทรัพย์สุทธิต่อหน่วย	3.8	6.5494	6.0145
จำนวนหน่วยลงทุนที่จำหน่ายแล้วทั้งหมด ณ วันสิ้นปี (หน่วย)		210,161,951.0408	281,019,586.9357

หมายเหตุประกอบงบการเงินเป็นส่วนหนึ่งของงบการเงินนี้

ธรรมนิติ
DHARMNITI

กองทุนเปิดเค เอเชีย คอนโทรล โวลาติลิตี้
งบประกอบรายละเอียดเงินลงทุน (หน้า 1)
ณ วันที่ 31 กรกฎาคม 2568

การแสดงรายละเอียดเงินลงทุนใช้การจัดกลุ่มตามประเภทของเงินลงทุน

	2568				2567			
	จำนวนหน่วย	มูลค่ายุติธรรม ดอลลาร์สหรัฐ	มูลค่ายุติธรรม บาท	ร้อยละของ มูลค่าเงินลงทุน	จำนวนหน่วย	มูลค่ายุติธรรม ดอลลาร์สหรัฐ	มูลค่ายุติธรรม บาท	ร้อยละของ มูลค่าเงินลงทุน
เงินลงทุนในประเทศ								
ตราสารแสดงสิทธิในหลักทรัพย์ต่างประเทศ								
บริษัทหลักทรัพย์ บัวหลวง จำกัด (มหาชน)								
E1VFVN3001	-	-	-	-	3,846,009.0000	-	123,072,288.00	7.45
			-	-			123,072,288.00	7.45
หน่วยลงทุน								
บริษัทหลักทรัพย์จัดการกองทุน กสิกรไทย จำกัด								
กองทุนเปิดเค ตราสารหนี้ระยะสั้น	-	-	-	-	322.8048	-	3,751.12	0.00
			-	-			3,751.12	0.00
รวมเงินลงทุนในประเทศ			-	-			123,076,039.12	7.45
เงินลงทุนในต่างประเทศ								
หน่วยลงทุน								
Black Rock Investment, LLC								
กองทุน iShares MSCI ALL Country Asia ex Japan ETF								
US4642881829	187,268.0000	15,676,204.28	511,592,926.68	38.44	121,400.0000	8,773,578.00	312,646,452.03	18.92
กองทุน iShares MSCI South Korea ETF								
US4642867729	39,994.0000	2,911,963.14	95,031,917.07	7.14	-	-	-	-
กองทุน iShares MSCI Taiwan ETF								
US46434G7723	40,144.0000	2,342,803.84	76,457,403.32	5.74	-	-	-	-
กองทุน iShares MSCI China UCITS ETF								
IE00BJ5JPG56	880,759.0000	5,097,656.94	166,362,034.24	12.50	-	-	-	-
			849,444,281.31	63.82			312,646,452.03	18.92
Goldman Sachs Asset Management								
กองทุน Goldman Sachs India Equity Portfolio								
LU0333811072	37,600.9280	1,785,292.06	58,263,006.43	4.38	-	-	-	-
			58,263,006.43	4.38			-	-
Lombard Odier Investment Manager								
กองทุน LO Funds - Asia High Conviction								
LU1480969729	36,662.9560	8,263,903.61	269,692,494.26	20.26	41,230.7870	7,611,149.68	271,223,318.85	16.41
			269,692,494.26	20.26			271,223,318.85	16.41
Morgan Stanley Investment Management								
กองทุน Asia Opportunity Fund - Z Shares								
LU1378878604	-	-	-	-	147,612.7420	7,209,406.32	256,907,194.19	15.55
			-	-			256,907,194.19	15.55
Allianz Global Investors Fund								
กองทุน Allianz HKD Income								
LU1685828896	-	-	-	-	0.1090	1.20	42.78	0.00
			-	-			42.78	0.00
Schroder Investment Management (Europe) S.A.								
กองทุน Schroders International Selection Fund Emerging Asia C Accumulation USD								
LU0181496059	72,005.5800	4,705,139.82	153,552,238.02	11.54	290,420.8500	16,569,874.47	590,467,476.76	35.73
			153,552,238.02	11.54			590,467,476.76	35.73

หมายเหตุประกอบงบการเงินเป็นส่วนหนึ่งของงบการเงินนี้

ธรรมนิติ
DHARMNITI

กองทุนเปิดเค เอเซีย คอนโทรล โวลาติลิตี้
งบประกอบรายละเอียดเงินลงทุน (หน้า 2)
ณ วันที่ 31 กรกฎาคม 2568

	2568				2567			
	จำนวนหน่วย	มูลค่ายุติธรรม ดอลลาร์สหรัฐ	มูลค่ายุติธรรม บาท	ร้อยละของ มูลค่าเงินลงทุน	จำนวนหน่วย	มูลค่ายุติธรรม ดอลลาร์สหรัฐ	มูลค่ายุติธรรม บาท	ร้อยละของ มูลค่าเงินลงทุน
Franklin Templeton Investment Funds								
กองทุน Templeton Asian Smaller Companies Fund I (acc)								
LU0390136223	-	-	-	-	36,442.2700	2,752,849.08	98,097,776.82	5.94
			-	-			98,097,776.82	5.94
รวมหน่วยลงทุนของกองทุนรวมต่างประเทศ			1,330,952,020.02	100.00			1,529,342,261.43	92.55
รวมเงินลงทุนในต่างประเทศ			1,330,952,020.02	100.00			1,529,342,261.43	92.55
รวมเงินลงทุน			1,330,952,020.02	100.00			1,652,418,300.55	100.00

(ปี 2568 ราคาทุน 1,187,312,817.33 บาท)
(ปี 2567 ราคาทุน 1,576,884,654.49 บาท)

หมายเหตุประกอบงบการเงินเป็นส่วนหนึ่งของงบการเงินนี้

ธรรมนิติ
DHARMNITI

กองทุนเปิดเค เอเชีย คอนโทรล โวลาติลิตี้
งบกำไรขาดทุนเบ็ดเสร็จ
สำหรับปีสิ้นสุดวันที่ 31 กรกฎาคม 2568

		บาท	
	หมายเหตุ	2568	2567
รายได้	3.1		
รายได้เงินปันผล		13,092,194.50	2,292,698.22
รายได้ดอกเบี้ย		213,350.45	119,892.09
รวมรายได้		13,305,544.95	2,412,590.31
ค่าใช้จ่าย	3.1		
ค่าธรรมเนียมการจัดการ	8, 11	21,556,562.44	22,435,241.10
ค่าธรรมเนียมผู้ดูแลผลประโยชน์	8, 11	317,253.89	373,921.48
ค่าธรรมเนียมนายทะเบียน	8, 11	634,507.75	747,842.93
ค่าธรรมเนียมวิชาชีพ		95,000.00	105,000.00
ค่าธรรมเนียมซื้อขายหลักทรัพย์		594,425.85	293,846.44
ค่าใช้จ่ายในการดำเนินโครงการ		131,734.49	135,161.01
รวมค่าใช้จ่าย		23,329,484.42	24,091,012.96
ขาดทุนสุทธิ		(10,023,939.47)	(21,678,422.65)
รายการกำไร (ขาดทุน) สุทธิจากเงินลงทุน	3.1, 3.4		
รายได้อื่น	7	7,646.23	1,293.37
กำไร (ขาดทุน) สุทธิที่เกิดขึ้นจากเงินลงทุน		7,811,694.12	(280,377,819.96)
กำไรสุทธิที่ยังไม่เกิดขึ้นจากเงินลงทุน		170,083,125.44	250,254,254.26
กำไร (ขาดทุน) สุทธิที่เกิดขึ้นจากสัญญาอนุพันธ์		33,665,916.00	(131,344,147.00)
กำไรสุทธิที่ยังไม่เกิดขึ้นจากสัญญาอนุพันธ์		30,192,656.24	24,449,789.11
กำไร (ขาดทุน) สุทธิจากอัตราแลกเปลี่ยนเงินตราต่างประเทศ		(111,238,641.61)	72,598,936.03
รวมกำไร (ขาดทุน) สุทธิจากเงินลงทุนที่เกิดขึ้นและที่ยังไม่เกิดขึ้น		130,522,396.42	(64,417,694.19)
การเพิ่มขึ้น (ลดลง) ในสินทรัพย์สุทธิจากการดำเนินงาน ก่อนภาษีเงินได้		120,498,456.95	(86,096,116.84)
หัก ภาษีเงินได้	3.10	(32,002.57)	(17,983.81)
การเพิ่มขึ้น (ลดลง) ในสินทรัพย์สุทธิจากการดำเนินงาน หลังหักภาษีเงินได้		120,466,454.38	(86,114,100.65)

หมายเหตุประกอบงบการเงินเป็นส่วนหนึ่งของงบการเงินนี้

ธรรมนิติ
DHARMNITI

กองทุนเปิดเค เอเชีย คอนโทรล โวลาติลิตี้
หมายเหตุประกอบงบการเงิน
วันที่ 31 กรกฎาคม 2568

1. ข้อมูลทั่วไป

กองทุนเปิดเค เอเชีย คอนโทรล โวลาติลิตี้ (K Asia Controlled Volatility Fund : K-ASIACV) ("กองทุน") จดทะเบียนเป็นกองทุนรวมผสมต่างประเทศ / กองทุนรวมหน่วยลงทุน (Fund of Funds) มีลักษณะของกองทุนดังนี้

วันที่จดทะเบียน	:	วันที่ 27 สิงหาคม 2563
ทุนจดทะเบียนของโครงการ	:	จำนวน 5,000 ล้านบาท แบ่งเป็น 500 ล้านหน่วยลงทุน หน่วยลงทุนละ 10 บาท
อายุของโครงการ	:	ไม่กำหนดอายุโครงการ
นโยบายจ่ายเงินปันผล	:	ไม่จ่ายเงินปันผล

กองทุนมีการแบ่งชนิดของหน่วยลงทุนออกเป็น 2 ชนิด ดังนี้

1. ชนิดสะสมมูลค่า : K-ASIACV-A (A) สำหรับผู้ลงทุนทั่วไปที่ต้องการรับผลตอบแทนจากส่วนต่างของการลงทุน (Capital Gain) และสะสมผลประโยชน์จากการลงทุน (Total Return)

2. ชนิดผู้ลงทุนกลุ่มพิเศษ (สะสมมูลค่า) : K-ASIACV-C (A) สำหรับผู้ลงทุนที่ได้รับการยกเว้นหรือปรับลดค่าธรรมเนียมที่เรียกเก็บจากผู้สั่งซื้อหรือผู้ถือหน่วยลงทุน ที่ต้องการรับผลตอบแทนจากส่วนต่างของการลงทุน (Capital Gain) และสะสมผลประโยชน์จากการลงทุน (Total Return) เช่น ผู้ลงทุนซึ่งอยู่ภายใต้การให้บริการบริหารพอร์ตหรือบริการแนะนำการลงทุนในรูปแบบ Asset Allocation Model หรือ Discretionary Portfolio Service รวมถึงผู้ลงทุนอื่นที่บริษัทจัดการจะประกาศเพิ่มเติมและหรือเปลี่ยนแปลงในอนาคต ทั้งนี้ ณ วันที่ 31 กรกฎาคม 2568 หน่วยลงทุนชนิดผู้ลงทุนกลุ่มพิเศษยังไม่เปิดเสนอขายหน่วยลงทุน

บริษัทหลักทรัพย์จัดการกองทุน กสิกรไทย จำกัด ("บริษัทจัดการ") เป็นผู้จัดการกองทุน

ธนาคารทหารไทยธนชาต จำกัด (มหาชน) เป็นผู้ดูแลผลประโยชน์ของกองทุน

ธนาคารกสิกรไทย จำกัด (มหาชน) เป็นนายทะเบียนหน่วยลงทุนของกองทุน

กองทุนจะลงทุนในหรือมีไว้ซึ่งหน่วยลงทุนของกองทุนรวมต่างประเทศตั้งแต่ 2 กองทุนขึ้นไป โดยเฉลี่ยในรอบปีบัญชีไม่น้อยกว่าร้อยละ 80 ของมูลค่าทรัพย์สินสุทธิของกองทุน โดยมีนโยบายที่จะนำเงินลงทุนส่วนใหญ่ไปลงทุนในหน่วยลงทุนของกองทุนรวมต่างประเทศ ซึ่งกองทุนรวมต่างประเทศมีนโยบายเน้นลงทุนในตราสารแห่งทุน และ/หรือตราสารกึ่งหนี้กึ่งทุน และ/หรือตราสารแห่งหนี้ และ/หรือหลักทรัพย์ประเภทอื่นๆ ที่จดทะเบียนหรือซื้อขายในตลาดหลักทรัพย์ของประเทศในภูมิภาคเอเชีย หรือผู้ออกตราสารดังกล่าวมีการดำเนินธุรกิจหรือตั้งถิ่นฐานหรือมีภูมิลำเนาอยู่ในภูมิภาคเอเชีย ทั้งนี้ กองทุนจะลงทุนในกองทุนรวมต่างประเทศกองทุนใดกองทุนหนึ่งโดยเฉลี่ยในรอบปีบัญชีไม่เกินร้อยละ 79 ของมูลค่าทรัพย์สินสุทธิของกองทุน

กองทุนจะควบคุมความผันผวนของกองทุนโดยจะปรับสัดส่วนการลงทุนในหน่วยลงทุนของกองทุนรวมต่างประเทศตามดุลยพินิจของผู้จัดการกองทุน โดยพิจารณาจากการลงทุนและระดับความผันผวนของตลาด กองทุนอาจลงทุนในหน่วยลงทุนของกองทุนอื่นซึ่งอยู่ภายใต้การบริหารของบริษัทจัดการ โดยเฉลี่ยในรอบปีบัญชีไม่เกินร้อยละ 20 ของมูลค่าทรัพย์สินสุทธิของกองทุน โดยกองทุนปลายทางจะไม่สามารถลงทุนย้อนกลับในกองทุนต้นทาง (Circle investment) และกองทุนปลายทางจะไม่ลงทุนต่อในกองทุนรวมอื่นภายใต้บริษัทจัดการเดียวกันอีก (Cascade investment)

ธรรมนิติ
DHARMNITI

กองทุนเปิดเค เอเชีย คอนโทรล โวลาติลิตี้
หมายเหตุประกอบงบการเงิน (ต่อ)
วันที่ 31 กรกฎาคม 2568

สำหรับการลงทุนส่วนที่เหลือ กองทุนอาจพิจารณาลงทุนในหรือมีไว้ซึ่ง ตราสารแห่งทุน ตราสารกึ่งหนี้กึ่งทุน ตราสารแห่งหนี้ เงินฝากหรือตราสารเทียบเท่าเงินฝาก ธุรกรรมประเภทการซื้อโดยมีสัญญาขายคืน ธุรกรรมการให้ยืมหลักทรัพย์ หน่วย infra หน่วย property หน่วย private equity ตราสารหนี้ ที่มีอันดับความน่าเชื่อถือต่ำกว่าที่สามารถลงทุนได้ (Non - Investment Grade) ตราสารหนี้ที่ไม่ได้รับการจัดอันดับความน่าเชื่อถือ (Unrated) และ ตราสาร Basel III รวมถึงลงทุนในหลักทรัพย์หรือทรัพย์สินอื่นหรือการหาดอกผลโดยวิธีอื่นตามที่คณะกรรมการ ก.ล.ต. หรือสำนักงานคณะกรรมการ ก.ล.ต. ประกาศกำหนดให้ลงทุนได้

อย่างไรก็ตาม กองทุนจะไม่ลงทุนในหลักทรัพย์ที่มิได้จดทะเบียนในตลาดหลักทรัพย์ (Unlisted) เว้นแต่เป็นหุ้นที่คณะกรรมการตลาดหลักทรัพย์สั่งรับเป็นหลักทรัพย์จดทะเบียนในตลาดหลักทรัพย์แห่งประเทศไทย ซึ่งผู้ออกหุ้นดังกล่าวอยู่ระหว่างการดำเนินการกระจายการถือหุ้นรายย่อยตามข้อบังคับตลาดหลักทรัพย์แห่งประเทศไทยว่าด้วยการรับหุ้นสามัญหรือหุ้นบุริมสิทธิเป็นหลักทรัพย์จดทะเบียนได้ นอกจากนี้กองทุนและกองทุนรวมต่างประเทศอาจลงทุนในตราสารที่มีสัญญาซื้อขายล่วงหน้าแฝง (Structured Notes) และสัญญาซื้อขายล่วงหน้า (Derivatives) เพื่อเพิ่มประสิทธิภาพการบริหารการลงทุน (Efficient Portfolio Management) รวมถึงกองทุนจะลงทุนในสัญญาซื้อขายล่วงหน้าเพื่อป้องกันความเสี่ยงด้านอัตราแลกเปลี่ยนตามดุลยพินิจของผู้จัดการกองทุน

2. เกณฑ์การจัดทำงบการเงิน

งบการเงินนี้ได้จัดทำขึ้นตามแนวปฏิบัติทางบัญชีสำหรับกองทุนรวมและกองทุนสำรองเลี้ยงชีพที่สมาคมบริษัทจัดการลงทุนกำหนดโดยได้รับความเห็นชอบจากสำนักงานคณะกรรมการกำกับหลักทรัพย์และตลาดหลักทรัพย์ ส่วนเรื่องที่แนวปฏิบัติทางบัญชีไม่ได้กำหนดไว้ ให้กองทุนต้องปฏิบัติตามมาตรฐานการรายงานทางการเงินที่ออกโดยสภาวิชาชีพบัญชีที่มีผลบังคับใช้ในรอบระยะเวลาบัญชีของงบการเงิน

งบการเงินฉบับภาษาไทยเป็นงบการเงินที่กองทุนใช้เป็นทางการตามกฎหมาย งบการเงินฉบับภาษาอังกฤษแปลมาจากงบการเงินภาษาไทยนี้

3. สรุปนโยบายการบัญชีที่สำคัญ

3.1 การรับรู้รายได้และค่าใช้จ่าย

3.1.1 รายได้จากเงินลงทุนรับรู้ตามเกณฑ์คงค้าง ดังนี้

ดอกเบี้ยรับบันทึกเป็นรายได้โดยใช้วิธีอัตราดอกเบี้ยที่แท้จริง

ดอกเบี้ยรับจากการตัดจำหน่ายส่วนเกินหรือส่วนลดของตราสารหนี้ตามระยะเวลาที่เหลือของตราสารหนี้ ใช้วิธีอัตราดอกเบี้ยที่แท้จริง

เงินปันผลบันทึกเป็นรายได้นับแต่วันที่มีสิทธิที่จะได้รับ

กำไรหรือขาดทุนที่เกิดขึ้นจากการจำหน่ายเงินลงทุนบันทึกเป็นรายได้หรือค่าใช้จ่าย ณ วันที่จำหน่ายเงินลงทุน โดยต้นทุนของเงินลงทุนที่จำหน่ายใช้วิธีถัวเฉลี่ยถ่วงน้ำหนัก

กำไรหรือขาดทุนที่ยังไม่เกิดขึ้นจากการเปลี่ยนแปลงในมูลค่ายุติธรรมของเงินลงทุน บันทึกเป็นรายได้หรือค่าใช้จ่ายในงบกำไรขาดทุนเบ็ดเสร็จ

3.1.2 รายได้อื่นและค่าใช้จ่ายบันทึกตามเกณฑ์คงค้าง

3.2 การวัดมูลค่าเงินลงทุน

การรับรู้รายการเมื่อเริ่มแรก

ณ วันที่รับรู้รายการเมื่อเริ่มแรก กองทุนจะรับรู้เงินลงทุนเป็นสินทรัพย์ด้วยมูลค่ายุติธรรม ณ วันที่กองทุนมีสิทธิในเงินลงทุน

การวัดมูลค่าภายหลัง

เงินลงทุนในหน่วยลงทุนในประเทศและต่างประเทศแสดงตามมูลค่ายุติธรรม โดยมูลค่ายุติธรรมของหน่วยลงทุนของกองทุนรวมต่างประเทศ และตราสารแสดงสิทธิในประเทศที่เป็นหลักทรัพย์จดทะเบียนถือพื้นฐานราคาปิดของตลาดหลักทรัพย์ของแต่ละประเทศ และหน่วยลงทุนของกองทุนรวมในประเทศและต่างประเทศที่ไม่ได้จดทะเบียนในตลาดหลักทรัพย์มูลค่าสินทรัพย์สุทธิที่ประกาศโดยบริษัทจัดการของกองทุนนั้นๆ

เงินลงทุนในตราสารหนี้ในประเทศแสดงตามมูลค่ายุติธรรม โดยคำนวณจากอัตราผลตอบแทนที่ประกาศโดยสมาคมตลาดตราสารหนี้ไทย ตามลำดับดังนี้

(1) ราคาหรืออัตราผลตอบแทนจากการซื้อขาย

(2) ราคาหรืออัตราผลตอบแทนเสนอซื้อเฉลี่ย หรือราคาหรืออัตราผลตอบแทนเสนอซื้อแบบ firm quote จากบริษัทผู้เสนอซื้อเสนอขาย

(3) ราคาหรืออัตราผลตอบแทนที่คำนวณจากแบบจำลอง

สำหรับมูลค่ายุติธรรมของตราสารหนี้ที่มีอายุต่ำกว่า 90 วัน คำนวณจากอัตราผลตอบแทนเมื่ออายุคงเหลือของตราสารเท่ากับ 90 วัน ที่ประกาศโดยสมาคมตลาดตราสารหนี้ไทย หรืออัตราผลตอบแทนที่ได้มาสำหรับตราสารดังกล่าวที่จะครบกำหนดอายุภายใน 90 วันนับตั้งแต่วันที่ลงทุน

ส่วนเงินลงทุนในหลักทรัพย์และทรัพย์สินอื่นในประเทศและต่างประเทศแสดงตามมูลค่ายุติธรรม โดยมูลค่ายุติธรรมของหลักทรัพย์หรือทรัพย์สินอื่นจะพิจารณาจากมูลค่าที่เป็นตัวแทนที่ดีที่สุดของมูลค่ายุติธรรมของหลักทรัพย์หรือทรัพย์สินอื่นนั้น

3.3 เครื่องมือทางการเงิน

กองทุนรับรู้รายการเริ่มแรกของสินทรัพย์ทางการเงินและหนี้สินทางการเงินด้วยมูลค่ายุติธรรม โดยต้นทุนในการทำรายการซึ่งเกี่ยวข้องโดยตรงกับการได้มาของสินทรัพย์ทางการเงินหรือหนี้สินทางการเงินนั้นจะรับรู้ในกำไรหรือขาดทุนทันทีเมื่อเกิดขึ้น

ธรรมนิติ
DHARMNITI

กองทุนเปิดเค เอเชีย คอนโทรล โวลาติลิตี้
หมายเหตุประกอบงบการเงิน (ต่อ)
วันที่ 31 กรกฎาคม 2568

การจัดประเภทรายการและการวัดมูลค่าสินทรัพย์ทางการเงินและหนี้สินทางการเงิน

สินทรัพย์ทางการเงินจัดประเภทเป็นสินทรัพย์ทางการเงินที่แสดงด้วยมูลค่ายุติธรรมผ่านกำไรหรือขาดทุนและการวัดมูลค่าภายหลังของสินทรัพย์ทางการเงินด้วยมูลค่ายุติธรรม โดยการเปลี่ยนแปลงสุทธิของมูลค่ายุติธรรมจะรับรู้ในงบกำไรขาดทุนเบ็ดเสร็จ

หนี้สินทางการเงินทั้งหมดจัดประเภทเป็นหนี้สินทางการเงินที่วัดมูลค่าภายหลังด้วยราคาทุนตัดจำหน่าย

3.4 สัญญาอนุพันธ์ทางการเงิน

กองทุนรับรู้รายการสัญญาอนุพันธ์ทางการเงินเมื่อเริ่มแรกด้วยมูลค่ายุติธรรม ณ วันที่เข้าทำสัญญาและวัดมูลค่าภายหลังด้วยมูลค่ายุติธรรม ณ วันสิ้นรอบระยะเวลารายงาน การบัญชีสำหรับการเปลี่ยนแปลงของมูลค่ายุติธรรมในภายหลังขึ้นอยู่กับว่ากองทุนได้กำหนดให้สัญญาอนุพันธ์ทางการเงินดังกล่าวเป็นเครื่องมือที่ใช้ป้องกันความเสี่ยงหรือไม่ รวมทั้ง ลักษณะของรายการที่มีการป้องกันความเสี่ยง กองทุนกำหนดให้สัญญาอนุพันธ์ทางการเงินส่วนหนึ่งเป็นเครื่องมือที่ใช้ป้องกันความเสี่ยง

3.5 การแปลงค่าเงินตราต่างประเทศ

รายการที่เป็นเงินตราต่างประเทศได้บันทึกไว้เป็นเงินบาทโดยใช้อัตราแลกเปลี่ยน ณ วันที่เกิดรายการ การแปลงค่าสินทรัพย์และหนี้สินที่เป็นเงินตราต่างประเทศใช้อัตราแลกเปลี่ยนของ Reuters กำไรหรือขาดทุนที่เกิดขึ้นและที่ยังไม่เกิดขึ้นจากการแปลงค่าได้บันทึกเป็นรายได้อื่นหรือค่าใช้จ่ายอื่นในงวดปัจจุบัน

3.6 รายการธุรกิจกับบุคคลหรือกิจการที่เกี่ยวข้องกัน

บุคคลหรือกิจการที่เกี่ยวข้องกันกับกองทุน หมายถึง บุคคลหรือกิจการที่ลงทุนในส่วนได้เสียของกองทุน ตั้งแต่ร้อยละ 10 ของส่วนได้เสียทั้งหมดที่มีสิทธิออกเสียงไม่ว่าโดยทางตรงหรือทางอ้อมหรือฝ่ายบริหาร ซึ่งประกอบด้วยบุคคลที่รับผิดชอบในการจัดการกองทุนหรือมีหน้าที่กำหนดนโยบายหรือตัดสินใจเพื่อให้กองทุนบรรลุวัตถุประสงค์ที่วางไว้ ทั้งนี้รวมถึงคู่สมรสหรือบุตรที่ยังไม่บรรลุนิติภาวะของฝ่ายบริหาร

นอกจากนี้ บุคคลหรือกิจการที่เกี่ยวข้องกันยังหมายรวมถึง บุคคลหรือกิจการที่มีอำนาจควบคุมกองทุน หรืออยู่ภายใต้อำนาจควบคุมของกองทุน หรือมีอิทธิพลอย่างเป็นสาระสำคัญของกองทุน หรืออยู่ภายใต้อิทธิพลอย่างเป็นสาระสำคัญของกองทุน

3.7 บัญชีปรับสมดุล

ในกรณีที่ขายหรือรับซื้อหน่วยลงทุนของกองทุนโดยตรงกับผู้ถือหน่วยลงทุน จะทำให้ผู้ถือหน่วยเกิดความไม่เท่าเทียมกัน กองทุนต้องบันทึกบัญชีปรับสมดุลเพื่อให้ผู้ถือหน่วยลงทุนมีส่วนในสินทรัพย์สุทธิของกองทุนเท่าเทียมกัน ไม่ว่าผู้ถือหน่วยลงทุนนั้นจะลงทุนหรือเลิกลงทุนในกองทุน ณ เวลาใด บัญชีปรับสมดุลถือเป็นส่วนหนึ่งของกำไรสะสม

3.8 สินทรัพย์สุทธิต่อหน่วยลงทุน

กองทุนคำนวณสินทรัพย์สุทธิต่อหน่วยลงทุน ณ วันสิ้นปี โดยการหารมูลค่าสินทรัพย์สุทธิด้วยจำนวนหน่วยลงทุนที่จำหน่ายแล้วทั้งหมด ณ วันสิ้นปี

3.9 การใช้ดุลยพินิจและประมาณการทางบัญชีที่สำคัญ

ในการจัดทำงบการเงินให้เป็นไปตามแนวปฏิบัติทางบัญชี ฝ่ายบริหารจำเป็นต้องใช้ดุลยพินิจและการประมาณการหลายประการซึ่งมีผลกระทบต่อจำนวนเงินที่เกี่ยวข้องกันกับสินทรัพย์ หนี้สิน รายได้ ค่าใช้จ่ายและการเปิดเผยข้อมูลเกี่ยวกับสินทรัพย์และหนี้สินที่อาจเกิดขึ้น ซึ่งผลที่เกิดขึ้นจริงอาจแตกต่างไปจากจำนวนที่ประมาณการไว้

3.10 ภาษีเงินได้

ตามพระราชบัญญัติแก้ไขเพิ่มเติมประมวลรัษฎากร (ฉบับที่ 52) โดยประกาศในราชกิจจานุเบกษา เมื่อวันที่ 22 พฤษภาคม 2562 ให้ใช้บังคับตั้งแต่วันที่ 20 สิงหาคม 2562 เป็นต้นไป มีผลให้กองทุนต้องเสียภาษีเงินได้สำหรับเงินได้พึงประเมินตามมาตรา 40 (4) (ก) แห่งประมวลรัษฎากรที่เกิดขึ้นจากการลงทุนของกองทุนรวมอันได้แก่ ดอกเบี้ยพันธบัตร ดอกเบี้ยเงินฝาก ดอกเบี้ยหุ้นกู้ ดอกเบี้ยตั๋วเงิน และผลต่างระหว่างราคาไถ่ถอนกับราคาจำหน่ายตั๋วเงินหรือตราสารแสดงสิทธิในหนี้ที่บริษัทหรือห้างหุ้นส่วนนิติบุคคลหรือนิติบุคคลอื่นเป็นผู้ออกและจำหน่ายครั้งแรกในราคาต่ำกว่าราคาไถ่ถอน โดยเสียภาษีในอัตราร้อยละ 15 ของรายได้ก่อนหักรายจ่ายใด ๆ

4. ข้อมูลเกี่ยวกับการซื้อขายเงินลงทุน

กองทุนได้ซื้อขายเงินลงทุนระหว่างปี สรุปได้ดังนี้

	บาท	
	2568	2567
ซื้อเงินลงทุน	1,024,369.191.87	764,642,937.93
ขายเงินลงทุน	1,413,359,223.80	1,202,704,331.02

ธรรมนิติ
DHARMNITI

กองทุนเปิดเค เอเชีย คอนโทรล โวลาติลิตี้
หมายเหตุประกอบงบการเงิน (ต่อ)
วันที่ 31 กรกฎาคม 2568

5. เงินลงทุน

เงินลงทุน ณ วันที่ 31 กรกฎาคม 2568 และ 2567 ประกอบด้วย

	บาท			
	2568		2567	
	ราคาทุน	มูลค่ายุติธรรม	ราคาทุน	มูลค่ายุติธรรม
เงินลงทุนในประเทศ				
- ตราสารแสดงสิทธิในหลักทรัพย์ต่างประเทศ	-	-	115,811,559.43	123,072,288.00
- หน่วยลงทุนของกองทุนรวมในประเทศ	-	-	3,620.68	3,751.12
รวมเงินลงทุนในประเทศ	-	-	115,815,180.11	123,076,039.12
เงินลงทุนในต่างประเทศ				
- หน่วยลงทุนของกองทุนรวมต่างประเทศ	1,187,312,817.33	1,330,952,020.02	1,461,069,474.38	1,529,342,261.43
รวมเงินลงทุนในต่างประเทศ	1,187,312,817.33	1,330,952,020.02	1,461,069,474.38	1,529,342,261.43
รวมเงินลงทุน	1,187,312,817.33	1,330,952,020.02	1,576,884,654.49	1,652,418,300.55

6. เงินฝากธนาคาร

กองทุนมีเงินฝากธนาคาร ณ วันที่ 31 กรกฎาคม 2568 และ 2567 ดังนี้

	2568		2567	
	อัตราดอกเบี้ย ร้อยละต่อปี	จำนวนเงิน บาท	อัตราดอกเบี้ย ร้อยละต่อปี	จำนวนเงิน บาท
<u>ประเภทกระแสรายวัน</u>				
ธนาคารกสิกรไทย จำกัด (มหาชน)	-	1,294,274.31	-	895,480.77
<u>ประเภทออมทรัพย์</u> - เงินบาท				
ธนาคารทหารไทยธนชาต จำกัด (มหาชน)	0.60	28,947,693.87	0.60	46,466,179.58
<u>ประเภทออมทรัพย์</u> - เงินตราต่างประเทศ				
ธนาคารทหารไทยธนชาต จำกัด (มหาชน)				
620.64 ดอลลาร์สหรัฐ	0.00	20,254.59		
31,131.24 ดอลลาร์สหรัฐ			0.00	1,109,361.74
รวม		30,262,222.77		48,471,022.09

7. รายได้อื่น

รายได้อื่น คือ ส่วนลดค่าธรรมเนียมการจัดการที่บริษัทจัดการกองทุนหลักในต่างประเทศ (Allianz Global Investors Singapore Limited) จะจ่ายคืนให้กองทุนในอัตราร้อยละ 50 ของค่าจัดการที่ผู้จัดการกองทุนหลักได้รับจากกองทุนหลัก โดยคิดส่วนลดค่าธรรมเนียมในอัตราร้อยละ 0.75 ต่อปีของมูลค่าสินทรัพย์สุทธิที่กองทุนลงทุนในกองทุนหลักในต่างประเทศ

กองทุนเปิดเค เอเชีย คอนโทรล โวลาติลิตี้
หมายเหตุประกอบงบการเงิน (ต่อ)
วันที่ 31 กรกฎาคม 2568

8. ค่าธรรมเนียมในการจัดการกองทุน ผู้ดูแลผลประโยชน์ และนายทะเบียนหน่วยลงทุน

ค่าธรรมเนียมการจัดการคิดในอัตราร้อยละ 1.284 ต่อปี (รวมภาษีมูลค่าเพิ่ม) ของมูลค่าสินทรัพย์สุทธิของกองทุนหลังหักส่วนเพิ่มจากมูลค่ายุติธรรมของเงินลงทุนในบลจ. และตั้งแต่วันที่ 7 มกราคม 2568 เป็นต้นไป คิดค่าธรรมเนียมการจัดการในอัตราร้อยละ 1.605 ต่อปี (รวมภาษีมูลค่าเพิ่ม) ของมูลค่าสินทรัพย์สุทธิของกองทุนหลังหักส่วนเพิ่มจากมูลค่ายุติธรรมของเงินลงทุนในบลจ.

ค่าธรรมเนียมผู้ดูแลผลประโยชน์คิดในอัตราร้อยละ 0.0214 ต่อปี (รวมภาษีมูลค่าเพิ่ม) ของมูลค่าสินทรัพย์สุทธิของกองทุน

ค่าธรรมเนียมนายทะเบียนหน่วยลงทุนคิดในอัตราร้อยละ 0.0428 ต่อปี (รวมภาษีมูลค่าเพิ่ม) ของมูลค่าสินทรัพย์สุทธิของกองทุน

ค่าธรรมเนียมข้างต้นจะคำนวณทุกวันโดยใช้มูลค่าสินทรัพย์สุทธิของกองทุนในแต่ละวันเป็นฐานในการคำนวณ

9. ค่าใช้จ่ายในการดำเนินโครงการ

ค่าใช้จ่ายในการดำเนินโครงการ ได้แก่ ค่าใช้จ่ายที่เกิดขึ้นโดยตรงของกองทุนเปิดเค เอเชีย คอนโทรล โวลาติลิตี้ เช่น ค่าจัดทำหนังสือชี้ชวน ค่าประกาศมูลค่าทรัพย์สินสุทธิ ค่าไปรษณียากร ค่าจัดทำรายงานเสนอผู้ถือหน่วย เป็นต้น

10. ขาดทุนสะสมจากการดำเนินงาน

ขาดทุนสะสมจากการดำเนินงานสำหรับปีสิ้นสุดวันที่ 31 กรกฎาคม 2568 และ 2567 ประกอบด้วย

	บาท	
	2568	2567
ขาดทุนสะสมจากการดำเนินงานต้นปี	(1,573,783,443.38)	(1,487,669,342.73)
ขาดทุนสุทธิ	(10,023,939.47)	(21,678,422.65)
รายได้อื่น	7,646.23	1,293.37
กำไร (ขาดทุน) สุทธิที่เกิดขึ้นจากเงินลงทุน	7,811,694.12	(280,377,819.96)
กำไรสุทธิที่ยังไม่เกิดขึ้นจากเงินลงทุน	170,083,125.44	250,254,254.26
กำไร (ขาดทุน) สุทธิที่เกิดจากสัญญาอนุพันธ์	33,665,916.00	(131,344,147.00)
กำไรสุทธิที่ยังไม่เกิดขึ้นจากสัญญาอนุพันธ์	30,192,656.24	24,449,789.11
กำไร (ขาดทุน) สุทธิจากอัตราแลกเปลี่ยนเงินตราต่างประเทศ	(111,238,641.61)	72,598,936.03
ภาษีเงินได้	(32,002.57)	(17,983.81)
ขาดทุนสะสมจากการดำเนินงานปลายปี	(1,453,316,989.00)	(1,573,783,443.38)

ธรรมนิติ
DHARMNITI

กองทุนเปิดเค เอเชีย คอนโทรล โวลาติลิตี้
หมายเหตุประกอบงบการเงิน (ต่อ)
วันที่ 31 กรกฎาคม 2568

11. รายการธุรกิจกับกิจการที่เกี่ยวข้องกัน

ในระหว่างปี กองทุนมีรายการธุรกิจระหว่างกันที่สำคัญกับบริษัทจัดการและกิจการอื่น ซึ่งมีผู้ถือหุ้นและ/หรือกรรมการเดียวกันกับบริษัทจัดการและกองทุน รายการที่สำคัญสำหรับปีสิ้นสุดวันที่ 31 กรกฎาคม 2568 และ 2567 มีดังต่อไปนี้

	บาท		
	2568	2567	นโยบายการกำหนดราคา
บริษัทหลักทรัพย์จัดการกองทุน กสิกรไทย จำกัด			
ค่าธรรมเนียมการจัดการกองทุน	21,556,562.44	22,435,241.10	ตามเกณฑ์ที่ระบุในหนังสือชี้ชวน
ธนาคารกสิกรไทย จำกัด (มหาชน)			
ค่าธรรมเนียมนายทะเบียน	634,307.75	747,842.93	ตามที่ระบุในสัญญา
- ในฐานะผู้ออกหลักทรัพย์			
สัญญาซื้อเงินตราต่างประเทศ	92,834,000.00	293,675,000.00	ตามที่ระบุในสัญญา
สัญญาซื้อเงินตราต่างประเทศล่วงหน้า	134,882,900.00	216,416,808.00	ตามที่ระบุในสัญญา
สัญญาขายเงินตราต่างประเทศ	33,212,908.21	117,006,815.00	ตามที่ระบุในสัญญา
สัญญาขายเงินตราต่างประเทศล่วงหน้า	192,008,698.00	286,035,200.00	ตามที่ระบุในสัญญา

ณ วันที่ 31 กรกฎาคม 2568 และ 2567 กองทุนมียอดคงเหลือที่มีสาระสำคัญกับกิจการที่เกี่ยวข้องกันดังนี้

	บาท	
	2568	2567
ธนาคารกสิกรไทย จำกัด (มหาชน)		
เงินฝากธนาคาร	1,294,274.31	895,480.77
สัญญาซื้อเงินตราต่างประเทศล่วงหน้า	-	2,530,290.00
สัญญาขายเงินตราต่างประเทศล่วงหน้า	147,728,248.00	-
ค่าธรรมเนียมนายทะเบียนค้างจ่าย	50,484.91	66,947.58
บริษัทหลักทรัพย์จัดการกองทุน กสิกรไทย จำกัด		
เงินลงทุน (มูลค่ายุติธรรม)	-	3,751.12
ค่าธรรมเนียมการจัดการกองทุนค้างจ่าย	1,893,183.78	2,008,422.96

12. อนุพันธ์ทางการเงินตามมูลค่ายุติธรรม

สัญญาอนุพันธ์ทางการเงิน ประกอบด้วย สัญญาซื้อขายเงินตราต่างประเทศล่วงหน้า (Forward foreign currency contract) โดยมีจำนวนเงินตามสัญญาและมูลค่ายุติธรรมดังต่อไปนี้

		2568	
		มูลค่ายุติธรรม (บาท)	
	จำนวนตามสัญญา	สินทรัพย์	หนี้สิน
สัญญาซื้อขายเงินตราต่างประเทศล่วงหน้า	37,490,000.00 ดอลลาร์สหรัฐ	1,181,716,716.56	28,771,674.86

กองทุนเปิดเค เอเชีย คอนโทรล โวลาติลิตี้
หมายเหตุประกอบงบการเงิน (ต่อ)
วันที่ 31 กรกฎาคม 2568

		2567	
		มูลค่ายุติธรรม (บาท)	
	จำนวนตามสัญญา	สินทรัพย์	หนี้สิน
สัญญาซื้อขายเงินตราต่างประเทศล่วงหน้า	44,640,000.00 ดอลลาร์สหรัฐ	895,487,077.06	678,878,301.72

กองทุนได้ทำสัญญาซื้อขายเงินตราต่างประเทศล่วงหน้าเพื่อป้องกันความเสี่ยงจากอัตราแลกเปลี่ยนของเงินลงทุนในต่างประเทศ ยอดคงเหลือ ณ วันที่ 31 กรกฎาคม 2568 และ 2567 มีดังนี้

	2568	2567	
สัญญาซื้อเงินตราต่างประเทศล่วงหน้า	-	6	: ฉบับ
มูลค่าสัญญา	-	2,920,000.00	: ดอลลาร์สหรัฐ
ระยะเวลาครบกำหนด	-	19 - 35	: วัน
มูลค่าซื้อล่วงหน้า	-	100,878,364.00	: บาท
มูลค่ายุติธรรม	-	103,890,533.06	: บาท
สัญญาขายเงินตราต่างประเทศล่วงหน้า	26	21	: ฉบับ
มูลค่าสัญญา	37,490,000.00	41,720,000.00	: ดอลลาร์สหรัฐ
ระยะเวลาครบกำหนด	18 - 235	19 - 271	: วัน
มูลค่าขายล่วงหน้า	1,238,424,180.00	1,465,205,809.00	: บาท
มูลค่ายุติธรรม	1,210,488,391.42	1,470,474,845.72	: บาท

13. การเปิดเผยข้อมูลสำหรับเครื่องมือทางการเงิน

13.1 การประมาณมูลค่ายุติธรรม

มูลค่ายุติธรรม หมายถึง ราคาที่จะได้รับจากการขายสินทรัพย์หรือเป็นราคาที่จะจ่ายเพื่อโอนหนี้สินให้ผู้อื่นโดยรายการดังกล่าวเป็นรายการที่เกิดขึ้นในสภาพปกติระหว่างผู้ซื้อและผู้ขาย (ผู้ร่วมตลาด) ณ วันที่วัดมูลค่า กองทุนใช้ราคาเสนอซื้อขายในตลาดที่มีสภาพคล่องในการวัดมูลค่ายุติธรรมของสินทรัพย์และหนี้สินซึ่งแนวปฏิบัติทางการบัญชีที่เกี่ยวข้องกำหนดให้ต้องวัดมูลค่าด้วยมูลค่ายุติธรรม ยกเว้นในกรณีที่ไม่มีตลาดที่มีสภาพคล่องสำหรับสินทรัพย์หรือหนี้สินที่มีลักษณะเดียวกันหรือไม่สามารถหาราคาเสนอซื้อขายในตลาดที่มีสภาพคล่องได้ กองทุนจะประมาณมูลค่ายุติธรรมโดยใช้เทคนิคการประเมินมูลค่าที่เหมาะสมกับแต่ละสถานการณ์ และพยายามใช้ข้อมูลที่สามารถสังเกตได้ที่เกี่ยวข้องกับสินทรัพย์หรือหนี้สินที่จะวัดมูลค่ายุติธรรมนั้นให้มากที่สุด

ธรรมนิติ
DHARMNITI

กองทุนเปิดเค เอเชีย คอนโทรล โวลาติลิตี้
หมายเหตุประกอบงบการเงิน (ต่อ)
วันที่ 31 กรกฎาคม 2568

ตารางต่อไปนี้แสดงถึงเครื่องมือทางการเงินที่วัดมูลค่าด้วยมูลค่ายุติธรรมจำแนกตามวิธีการประมาณมูลค่าความแตกต่างของระดับข้อมูลสามารถแสดงได้ดังนี้

ระดับที่ 1 ราคาเสนอซื้อขาย (ไม่ต้องปรับปรุง) ในตลาดที่มีสภาพคล่องสำหรับสินทรัพย์หรือหนี้สินอย่างเดียวกัน

ระดับที่ 2 ข้อมูลอื่นนอกเหนือจากราคาเสนอซื้อขายซึ่งรวมอยู่ในระดับที่ 1 ที่สามารถสังเกตได้โดยตรง (ได้แก่ ข้อมูลราคาตลาด) หรือโดยอ้อม (ได้แก่ ข้อมูลที่คำนวณมาจากราคาตลาด) สำหรับสินทรัพย์นั้นหรือหนี้สินนั้น

ระดับที่ 3 ข้อมูลสำหรับสินทรัพย์หรือหนี้สินซึ่งไม่ได้อ้างอิงจากข้อมูลที่สามารถสังเกตได้จากตลาด (ข้อมูลที่ไม่สามารถสังเกตได้)

	บาท			
	ณ วันที่ 31 กรกฎาคม 2568			
	ระดับที่ 1	ระดับที่ 2	ระดับที่ 3	รวม
<u>สินทรัพย์ทางการเงิน</u>				
หน่วยลงทุน	849,444,281.31	481,507,738.71	-	1,330,952,020.02
สัญญาอนุพันธ์	-	28,379,063.44	-	28,379,063.44
<u>หนี้สินทางการเงิน</u>				
สัญญาอนุพันธ์	-	443,274.86	-	443,274.86

	บาท			
	ณ วันที่ 31 กรกฎาคม 2567			
	ระดับที่ 1	ระดับที่ 2	ระดับที่ 3	รวม
<u>สินทรัพย์ทางการเงิน</u>				
ตราสารทุนและหน่วยลงทุน	435,718,740.03	1,216,699,560.52	-	1,652,418,300.55
สัญญาอนุพันธ์	-	17,287,597.02	-	17,287,597.02
<u>หนี้สินทางการเงิน</u>				
สัญญาอนุพันธ์	-	19,544,464.68	-	19,544,464.68

13.2 ความเสี่ยงด้านอัตราดอกเบี้ย

ความเสี่ยงด้านอัตราดอกเบี้ยคือความเสี่ยงที่มูลค่าของสินทรัพย์และหนี้สินทางการเงินจะเปลี่ยนแปลงไปเนื่องจากการเปลี่ยนแปลงอัตราดอกเบี้ยในตลาด

ตารางต่อไปนี้ได้สรุปความเสี่ยงด้านอัตราดอกเบี้ยของกองทุน ซึ่งประกอบด้วย สินทรัพย์และหนี้สินทางการเงินของกองทุนตามมูลค่ายุติธรรมและจำแนกตามประเภทอัตราดอกเบี้ย

กองทุนเปิดเค เอเซีย คอนโทรล โวลาติลิตี้
หมายเหตุประกอบงบการเงิน (ต่อ)
วันที่ 31 กรกฎาคม 2568

	บาท			
	ยอดคงเหลือของเครื่องมือทางการเงินสุทธิ ณ วันที่ 31 กรกฎาคม 2568			
	มีอัตราดอกเบี้ยปรับขึ้นลงตามอัตราตลาด	มีอัตราดอกเบี้ยคงที่	ไม่มีอัตราดอกเบี้ย	รวม
<u>สินทรัพย์และหนี้สินทางการเงิน</u>				
เงินลงทุน	-	-	1,330,952,020.02	1,330,952,020.02
เงินฝากธนาคาร	28,967,948.46	-	1,294,274.31	30,262,222.77
ลูกหนี้จากสัญญาอนุพันธ์	-	-	28,379,063.44	28,379,063.44
ลูกหนี้จากดอกเบี้ย	-	-	11,044.38	11,044.38
เจ้าหนี้จากสัญญาอนุพันธ์	-	-	443,274.86	443,274.86
เจ้าหนี้จากการรับซื้อคืนหน่วยลงทุน	-	-	10,595,761.38	10,595,761.38
ค่าใช้จ่ายค้างจ่าย	-	-	2,063,911.15	2,063,911.15

	บาท			
	ยอดคงเหลือของเครื่องมือทางการเงินสุทธิ ณ วันที่ 31 กรกฎาคม 2567			
	มีอัตราดอกเบี้ยปรับขึ้นลงตามอัตราตลาด	มีอัตราดอกเบี้ยคงที่	ไม่มีอัตราดอกเบี้ย	รวม
<u>สินทรัพย์และหนี้สินทางการเงิน</u>				
เงินลงทุน	-	-	1,652,418,300.55	1,652,418,300.55
เงินฝากธนาคาร	47,575,541.32	-	895,480.77	48,471,022.09
ลูกหนี้จากสัญญาอนุพันธ์	-	-	17,287,597.02	17,287,597.02
ลูกหนี้จากดอกเบี้ย	-	-	13,289.18	13,289.18
เจ้าหนี้จากสัญญาอนุพันธ์	-	-	19,544,464.68	19,544,464.68
เจ้าหนี้จากการรับซื้อคืนหน่วยลงทุน	-	-	6,177,479.14	6,177,479.14
ค่าใช้จ่ายค้างจ่าย	-	-	2,213,844.33	2,213,844.33

13.3 ความเสี่ยงด้านเครดิต

กองทุนมีความเสี่ยงที่อาจเกิดจากการที่คู่สัญญาไม่สามารถปฏิบัติตามภาระผูกพันที่ระบุไว้ในเครื่องมือทางการเงิน เนื่องจากกองทุนมีลูกหนี้ อย่างไรก็ตาม สินทรัพย์ทางการเงินดังกล่าวจะครบกำหนดในระยะเวลาอันสั้น กองทุนจึงไม่คาดว่าจะได้รับความเสียหายจากการเก็บหนี้

13.4 ความเสี่ยงด้านอัตราแลกเปลี่ยน

กองทุนมีความเสี่ยงจากอัตราแลกเปลี่ยนที่สำคัญอันเกี่ยวเนื่องกับเงินลงทุนในตราสารทางการเงินในต่างประเทศ ซึ่งการเปลี่ยนแปลงของอัตราแลกเปลี่ยนเงินตราต่างประเทศส่งผลให้เกิดการเปลี่ยนแปลงต่อมูลค่าตราสารทางการเงิน ความผันผวนต่อรายได้หรือมูลค่าของสินทรัพย์และหนี้สินทางการเงิน

ธรรมนิติ
DHARMNITI

กองทุนเปิดเค เอเชีย คอนโทรล โวลาติลิตี้
หมายเหตุประกอบงบการเงิน (ต่อ)
วันที่ 31 กรกฎาคม 2568

ณ วันที่ 31 กรกฎาคม 2568 และ 2567 กองทุนมีสินทรัพย์และหนี้สินทางการเงินที่เป็นเงินตราต่างประเทศ ดังนี้

	ดอลลาร์สหรัฐ	
	2568	2567
เงินลงทุน (มูลค่ายุติธรรม)	40,782,963.69	42,916,857.55
เงินฝากธนาคาร	620.64	31,131.24

กองทุนได้ทำสัญญาอนุพันธ์เพื่อป้องกันความเสี่ยงจากอัตราแลกเปลี่ยนของเงินลงทุนที่เป็นเงินตราต่างประเทศ (ดูหมายเหตุ 12)

13.5 ความเสี่ยงด้านตลาด

กองทุนมีความเสี่ยงด้านตลาดเนื่องจากมีเงินลงทุนในตราสารทุน และตราสารหนี้ ซึ่งผลตอบแทนของเงินลงทุนดังกล่าวขึ้นอยู่กับความผันผวนของภาวะเศรษฐกิจ การเมือง สถานการณ์ตลาดเงินและตลาดทุน ซึ่งสภาวการณ์ดังกล่าวอาจมีผลกระทบทางด้านบวกหรือด้านลบต่อผลการดำเนินงานของบริษัทที่ออกตราสาร ทั้งนี้ขึ้นอยู่กับประเภทของธุรกิจของผู้ออกตราสารว่ามีความสัมพันธ์กับความผันผวนของตลาดมากน้อยเพียงใดอันอาจทำให้ราคาของตราสารเพิ่มขึ้นหรือลดลงได้

13.6 การบริหารความเสี่ยง

กองทุนบริหารความเสี่ยงที่อาจเกิดขึ้นจากการลงทุนโดยกำหนดนโยบายการบริหารความเสี่ยง เช่น การกระจายประเภทเงินลงทุน และการวิเคราะห์ฐานะของกิจการที่จะลงทุน

14. การอนุมัติงบการเงิน

งบการเงินนี้ได้รับการอนุมัติให้ออกโดยผู้มีอำนาจของบริษัทจัดการของกองทุนเมื่อวันที่ 2 ตุลาคม 2568

รายละเอียดการลงทุน การกู้ยืมเงินและการก่อภาระผูกพัน

● รายละเอียดการลงทุน	มูลค่าตามราคาตลาด	% NAV
หลักทรัพย์หรือทรัพย์สินในประเทศ	30,253,012.56	2.20
เงินฝาก	30,253,012.56	2.20
หลักทรัพย์หรือทรัพย์สินต่างประเทศ	1,330,972,274.62	96.70
ประเทศลักเซมเบอร์ก		
หน่วยลงทุน	481,507,738.72	34.98
ประเทศสหรัฐอเมริกา		
หน่วยลงทุน	683,082,247.07	49.63
เงินฝาก	20,254.59	0.00
ประเทศไอร์แลนด์		
หน่วยลงทุน	166,362,034.24	12.09
สัญญาซื้อขายล่วงหน้า	27,935,788.58	2.03
สัญญาที่อ้างอิงกับอัตราแลกเปลี่ยน	27,935,788.58	2.03
สินทรัพย์หรือหนี้สินอื่น	(12,725,875.31)	(0.92)
มูลค่าทรัพย์สินสุทธิ	**1,376,435,200.45**	**บาท**
อัตราส่วนหมุนเวียนการลงทุนของกองทุน(PTR) :	69.04%	

กองทุนเปิดเค เอเชีย คอนโทรล โวลาติลิตี้

ข้อมูล ณ วันที่ 31 กรกฎาคม 2568

● **รายงานสรุปจำนวนเงินลงทุนในตราสารแห่งหนี้ เงินฝาก หรือตราสารกึ่งหนี้กึ่งทุน**

กลุ่มของตราสาร	มูลค่าตามราคาตลาด	%NAV
(ก) ตราสารภาครัฐไทยและตราสารภาครัฐต่างประเทศ	0.00	0.00
(ข) ตราสารที่ธนาคารที่มีกฎหมายเฉพาะจัดตั้งขึ้น ธนาคารพาณิชย์ หรือบริษัทเงินทุน เป็นผู้ออก ผู้สั่งจ่าย ผู้รับรอง ผู้รับอาวัล ผู้สลักหลัง หรือผู้ค้ำประกัน	30,273,267.15	2.20
(ค) ตราสารที่มีอันดับความน่าเชื่อถืออยู่ในอันดับที่สามารถลงทุนได้ (investment grade)	0.00	0.00
(ง) ตราสารที่มีอันดับความน่าเชื่อถืออยู่ในอันดับต่ำกว่าอันดับที่สามารถลงทุนได้ (investment grade) หรือ ตราสารที่ไม่ได้รับการจัดอันดับความน่าเชื่อถือ	0.00	0.00
(จ) ตราสารที่มีคุณสมบัติไม่ครบตามประกาศคณะกรรมการกำกับตลาดทุนที่ ทน.87/2558	0.00	0.00

● **รายละเอียดและอันดับความน่าเชื่อถือของตราสารแห่งหนี้ เงินฝาก หรือตราสารกึ่งหนี้กึ่งทุนที่กองทุนลงทุนหรือมีไว้เป็นรายตัว**

ประเภท	ผู้ออก	วันครบกำหนด	อันดับความน่าเชื่อถือของตราสาร	อันดับความน่าเชื่อถือของผู้ออก/ค้ำประกัน	มูลค่าหน้าตั๋ว	มูลค่าตามราคาตลาด
1. เงินฝากธนาคาร	บมจ.ธนาคารกสิกรไทย		N/A	AA+(tha)		1,294,274.31
2. เงินฝากธนาคาร	บมจ.ธนาคารทหารไทยธนชาต		N/A	AA+(tha)		28,958,738.25
3. เงินฝากธนาคาร	JP Morgan Chase		N/A	Aa3		20,254.59

● **สัดส่วนเงินลงทุนขั้นสูงต่อมูลค่าทรัพย์สินสุทธิของกองทุนที่บริษัทจัดการตั้งไว้ในแผนการลงทุนสำหรับกลุ่มตราสาร ตาม (ง) เท่ากับ 0.00%**

● รายละเอียดการลงทุนในสัญญาซื้อขายล่วงหน้า

ประเภทสัญญา	คู่สัญญา	ความน่าเชื่อถือของผู้ออก	วัตถุประสงค์	มูลค่าตามราคาตลาด	%NAV	วันครบกำหนด	กำไร/ขาดทุน (net gain/loss)
สัญญาที่อ้างอิงกับอัตราแลกเปลี่ยน							
สัญญาฟอร์เวิร์ด	Krung Thai Bank Pcl.	AAA(tha)	ป้องกันความเสี่ยง	5,810,194.82	0.42%	18 ส.ค. 2568	5,810,194.82
สัญญาฟอร์เวิร์ด	Siam Commercial Bank Pcl.	AA+(tha)	ป้องกันความเสี่ยง	159,591.95	0.01%	18 ส.ค. 2568	159,591.95
สัญญาฟอร์เวิร์ด	Siam Commercial Bank Pcl.	AA+(tha)	ป้องกันความเสี่ยง	937,125.00	0.07%	18 ส.ค. 2568	937,125.00
สัญญาฟอร์เวิร์ด	Kiatnakin Phatra Bank Plc.	A	ป้องกันความเสี่ยง	1,228,565.57	0.09%	22 ก.ย. 2568	1,228,565.57
สัญญาฟอร์เวิร์ด	Siam Commercial Bank Pcl.	AA+(tha)	ป้องกันความเสี่ยง	621,059.02	0.05%	22 ก.ย. 2568	621,059.02
สัญญาฟอร์เวิร์ด	Siam Commercial Bank Pcl.	AA+(tha)	ป้องกันความเสี่ยง	2,237,762.46	0.16%	22 ก.ย. 2568	2,237,762.46
สัญญาฟอร์เวิร์ด	Siam Commercial Bank Pcl.	AA+(tha)	ป้องกันความเสี่ยง	490,361.07	0.04%	22 ก.ย. 2568	490,361.07
สัญญาฟอร์เวิร์ด	Kasikorn Bank Pcl.	AA+(tha)	ป้องกันความเสี่ยง	1,011,120.49	0.07%	20 ต.ค. 2568	1,011,120.49
สัญญาฟอร์เวิร์ด	TMBThanachart Bank Pcl.	AA+(tha)	ป้องกันความเสี่ยง	3,249,008.36	0.24%	20 ต.ค. 2568	3,249,008.36
สัญญาฟอร์เวิร์ด	Krung Thai Bank Pcl.	AAA(tha)	ป้องกันความเสี่ยง	750,347.83	0.05%	24 พ.ย. 2568	750,347.83
สัญญาฟอร์เวิร์ด	Siam Commercial Bank Pcl.	AA+(tha)	ป้องกันความเสี่ยง	283,085.22	0.02%	24 พ.ย. 2568	283,085.22
สัญญาฟอร์เวิร์ด	Siam Commercial Bank Pcl.	AA+(tha)	ป้องกันความเสี่ยง	1,839,388.70	0.13%	24 พ.ย. 2568	1,839,388.70
สัญญาฟอร์เวิร์ด	Siam Commercial Bank Pcl.	AA+(tha)	ป้องกันความเสี่ยง	2,449,878.26	0.18%	22 ธ.ค. 2568	2,449,878.26
สัญญาฟอร์เวิร์ด	Siam Commercial Bank Pcl.	AA+(tha)	ป้องกันความเสี่ยง	1,181,835.65	0.09%	22 ธ.ค. 2568	1,181,835.65
สัญญาฟอร์เวิร์ด	Bank of Ayudhya Pcl.	AAA	ป้องกันความเสี่ยง	889,968.48	0.06%	26 ม.ค. 2569	889,968.48
สัญญาฟอร์เวิร์ด	Kasikorn Bank Pcl.	AA+(tha)	ป้องกันความเสี่ยง	234,513.26	0.02%	26 ม.ค. 2569	234,513.26
สัญญาฟอร์เวิร์ด	Kasikorn Bank Pcl.	AA+(tha)	ป้องกันความเสี่ยง	1,034,008.70	0.08%	26 ม.ค. 2569	1,034,008.70
สัญญาฟอร์เวิร์ด	TMBThanachart Bank Pcl.	AA+(tha)	ป้องกันความเสี่ยง	437,859.78	0.03%	26 ม.ค. 2569	437,859.78
สัญญาฟอร์เวิร์ด	Bank of Ayudhya Pcl.	AAA	ป้องกันความเสี่ยง	493,811.60	0.04%	23 ก.พ. 2569	493,811.60
สัญญาฟอร์เวิร์ด	Siam Commercial Bank Pcl.	AA+(tha)	ป้องกันความเสี่ยง	82,019.34	0.01%	23 ก.พ. 2569	82,019.34
สัญญาฟอร์เวิร์ด	TMBThanachart Bank Pcl.	AA+(tha)	ป้องกันความเสี่ยง	1,027,105.25	0.07%	23 ก.พ. 2569	1,027,105.25
สัญญาฟอร์เวิร์ด	Bank of Ayudhya Pcl.	AAA	ป้องกันความเสี่ยง	338,633.70	0.02%	23 มี.ค. 2569	338,633.70
สัญญาฟอร์เวิร์ด	Kasikorn Bank Pcl.	AA+(tha)	ป้องกันความเสี่ยง	175,247.96	0.01%	23 มี.ค. 2569	175,247.96
สัญญาฟอร์เวิร์ด	Kasikorn Bank Pcl.	AA+(tha)	ป้องกันความเสี่ยง	1,262,601.37	0.09%	23 มี.ค. 2569	1,262,601.37
สัญญาฟอร์เวิร์ด	Bank of Ayudhya Pcl.	AAA	ป้องกันความเสี่ยง	(443,274.86)	-0.03%	21 เม.ย. 2569	(443,274.86)
สัญญาฟอร์เวิร์ด	Siam Commercial Bank Pcl.	AA+(tha)	ป้องกันความเสี่ยง	153,969.61	0.01%	21 เม.ย. 2569	153,969.61

คำอธิบายการจัดอันดับความน่าเชื่อถือของสถาบันจัดอันดับความน่าเชื่อถือ บริษัท ฟิทช์ เรทติ้งส์ (ประเทศไทย) จำกัด

อันดับความน่าเชื่อถือระยะยาวสำหรับประเทศไทย

AAA (tha)
'AAA' แสดงถึงระดับความน่าเชื่อถือขั้นสูงสุดของอันดับความน่าเชื่อถือภายในประเทศไทย ซึ่งกำหนดโดยฟิทช์โดยอันดับความน่าเชื่อถือนี้จะมอบให้กับอันดับความน่าเชื่อถือที่มีความเสี่ยง "น้อยที่สุด" เมื่อเปรียบเทียบกับผู้ออกตราสารหรือตราสารอื่นในประเทศไทย และโดยปกติแล้วจะกำหนดให้แก่ตราสารทางการเงินที่ออกหรือค้ำประกันโดยรัฐบาล

AA (tha)
'AA' แสดงถึงระดับความน่าเชื่อถือขั้นสูงมากเมื่อเปรียบเทียบกับผู้ออกตราสารหรือตราสารอื่นในประเทศไทย โดยระดับความน่าเชื่อถือของตราสารทางการเงินขั้นนี้ต่างจากผู้ออกตราสารหรือตราสารหนี้อื่นที่ได้รับการจัดอันดับความน่าเชื่อถือขั้นสูงสุดของประเทศไทยเพียงเล็กน้อย

A (tha)
'A' แสดงถึงระดับความน่าเชื่อถือขั้นสูงเมื่อเปรียบเทียบกับผู้ออกตราสารหรือตราสารอื่นในประเทศไทย อย่างไรก็ดี การเปลี่ยนแปลงของสถานการณ์หรือสภาพทางเศรษฐกิจอาจมีผลกระทบต่อความสามารถในการชำระหนี้โดยตรงตามกำหนดของตราสารทางการเงินเหล่านี้มากกว่าตราสารอื่นที่ได้รับการจัดอันดับความน่าเชื่อถือในประเภทที่สูงกว่า

BBB (tha)
'BBB' แสดงถึงระดับความน่าเชื่อถือขั้นปานกลางเมื่อเปรียบเทียบกับผู้ออกตราสารอื่นในประเทศไทย อย่างไรก็ดี มีความเป็นไปได้มากกว่าการเปลี่ยนแปลงของสถานการณ์หรือสภาพทางเศรษฐกิจจะมีผลกระทบต่อความสามารถในการชำระหนี้ได้ตรงตามกำหนดเวลาของตราสารทางการเงินเหล่านี้มากกว่าตราสารหนี้อื่นที่ได้รับการจัดอันดับความน่าเชื่อถือในประเภทที่สูงกว่า

เครื่องบ่งชี้พิเศษสำหรับประเทศไทย "tha" จะถูกระบุไว้ต่อจากอันดับความน่าเชื่อถือทุกอันดับเพื่อแยกความแตกต่างออกจากการจัดอันดับความน่าเชื่อถือระดับสากล เครื่องหมาย "+" หรือ "-" อาจจะถูกระบุไว้เพิ่มเติมต่อจากอันดับความน่าเชื่อถือสำหรับประเทศหนึ่งๆ เพื่อแสดงถึงสถานะย่อยโดยเปรียบเทียบกันภายในอันดับความน่าเชื่อถือขั้นหลัก ทั้งนี้ จะไม่มีการระบุสัญลักษณ์ต่อท้ายดังกล่าวสำหรับอันดับความน่าเชื่อถืออันดับ "AAA(tha)" หรืออันดับที่ต่ำกว่า "CCC(tha)" สำหรับอันดับความน่าเชื่อถือในระยะยาว

คำอธิบายการจัดอันดับตราสารของสถาบันจัดอันดับความเชื่อถือ Moody's

Aaa

ตราสารที่ได้รับการจัดอันดับความน่าเชื่อถือ Aaa มีความน่าเชื่อถือสูงที่สุดที่ได้รับจาก Moody's บริษัทผู้ออกตราสารมีความสามารถในการชำระหนี้สูงที่สุด

Aa

ตราสารที่ได้รับการจัดอันดับความน่าเชื่อถือ Aa แตกต่างจากตราสารที่ได้รับการจัดอันดับความน่าเชื่อถือสูงสุดเพียงเล็กน้อย บริษัทผู้ออกตราสารมีความสามารถในการชำระหนี้สูงมาก

A

ตราสารหนี้ที่ได้รับการจัดอันดับความน่าเชื่อถือ A อาจได้รับผลกระทบจากการเปลี่ยนแปลงทางธุรกิจ เศรษฐกิจ และสิ่งแวดล้อมในทางลบมากกว่ากลุ่มที่ได้รับการจัดอันดับความน่าเชื่อถือสูงกว่า อย่างไรก็ดีบริษัทผู้ออกตราสารยังคงมีความสามารถในการชำระหนี้สูง

Baa

ตราสารหนี้ที่ได้รับการจัดอันดับความน่าเชื่อถือ Baa มีความปลอดภัยพอสมควร อย่างไรก็ดีการเปลี่ยนแปลงทางธุรกิจ เศรษฐกิจ และสิ่งแวดล้อมในทางลบ มีแนวโน้มว่าจะทำให้ความสามารถในการชำระหนี้ของบริษัทผู้ออกตราสารลดลง

Ba

ตราสารหนี้ที่ได้รับการจัดอันดับความน่าเชื่อถือ Ba มีความเป็นไปได้ที่ผู้ถือตราสารจะไม่ได้รับการชำระหนี้น้อยกว่าตราสารที่ได้รับการจัดอันดับความน่าเชื่อถือในระดับต่ำกว่า อย่างไรก็ดีบริษัทผู้ออกตราสารมีความเสี่ยงจากความไม่แน่นอนในการดำเนินธุรกิจ การเงิน และการเปลี่ยนแปลงทางเศรษฐกิจ ซึ่งอาจส่งผลให้บริษัทผู้ออกตราสารไม่สามารถชำระหนี้ได้

B

ตราสารหนี้ที่ได้รับการจัดอันดับความน่าเชื่อถือ B มีความเป็นไปได้ที่ผู้ถือตราสารจะไม่ได้รับการชำระหนี้มากกว่าตราสารที่ได้รับการจัดอันดับความน่าเชื่อถือ Ba แต่บริษัทผู้ออกตราสารยังคงมีความสามารถในการชำระหนี้อยู่ในปัจจุบัน ทั้งนี้การเปลี่ยนแปลงทางธุรกิจ การเงิน และเศรษฐกิจในทางลบ มีแนวโน้มจะลดทอนความสามารถในการชำระหนี้ หรือความตั้งใจในการชำระหนี้ของลูกหนี้

อันดับเครดิตจาก Aa ถึง C อาจมีตัวเลข 1, 2 และ 3 ต่อท้าย เพื่อจำแนกความแตกต่างของคุณภาพของอันดับเครดิตภายในระดับเดียวกัน

คำอธิบายการจัดอันดับความน่าเชื่อถือของสถาบันจัดอันดับความน่าเชื่อถือ บริษัท ทริสเรทติ้ง จำกัด

ทริสเรทติ้งใช้สัญลักษณ์ตัวอักษรแสดงผลการจัดอันดับเครดิตตราสารหนี้ระยะกลางและระยะยาวจำนวน 8 อันดับ โดยเริ่มจาก AAA ซึ่งเป็นอันดับเครดิตสูงสุด จนถึง D ซึ่งเป็นอันดับต่ำสุด โดยตราสารหนี้ระยะกลางและยาวมีอายุตั้งแต่ 1 ปีขึ้นไป และแต่ละสัญลักษณ์มีความหมายดังนี้

AAA - อันดับเครดิตสูงสุด มีความเสี่ยงต่ำที่สุด บริษัทมีความสามารถในการชำระดอกเบี้ยและคืนเงินต้นในเกณฑ์สูงสุด และได้รับผลกระทบน้อยมากจากการเปลี่ยนแปลงทางธุรกิจ เศรษฐกิจ และสิ่งแวดล้อมอื่นๆ

AA - มีความเสี่ยงต่ำมาก บริษัทมีความสามารถในการชำระดอกเบี้ยและคืนเงินต้นในเกณฑ์สูงมาก แต่อาจได้รับผลกระทบจากการเปลี่ยนแปลงทางธุรกิจ เศรษฐกิจ และสิ่งแวดล้อมอื่นๆ มากกว่าอันดับเครดิตที่อยู่ในระดับ AAA

A - มีความเสี่ยงในระดับต่ำ บริษัทมีความสามารถในการชำระดอกเบี้ยและคืนเงินต้นในเกณฑ์สูง แต่อาจได้รับผลกระทบจากการเปลี่ยนแปลงทางธุรกิจ เศรษฐกิจ และสิ่งแวดล้อมอื่นๆ มากกว่าอันดับเครดิตที่อยู่ในระดับสูงกว่า

BBB - มีความเสี่ยงในระดับปานกลาง บริษัทมีความสามารถในการชำระดอกเบี้ยและคืนเงินต้นในเกณฑ์ที่เพียงพอ แต่มีความอ่อนไหวต่อการเปลี่ยนแปลงทางธุรกิจ เศรษฐกิจ และสิ่งแวดล้อมอื่นๆ มากกว่า และอาจมีความสามารถในการชำระหนี้ที่อ่อนแอลงเมื่อเทียบกับอันดับเครดิตที่อยู่ในระดับสูงกว่า

อันดับเครดิตจาก AA ถึง C อาจมีเครื่องหมายบวก (+) หรือลบ (-) ต่อท้าย เพื่อจำแนกความแตกต่างของคุณภาพของอันดับเครดิตภายในระดับเดียวกัน

ข้อมูลกองทุนหลัก LO Funds - Assia High Conviction (USD) N

LOMBARD ODIER
INVESTMENT MANAGERS

LO Funds – Asia High Conviction (USD) N

Fact Sheet (marketing document)

Regional Equities • Equities

31 July 2025

FUND FACTS

Domicile/Legal structure	Luxembourg/SICAV
Legal Status	UCITS
Fund inception date	7 October 2016
SFDR Classification	Article 8
Currency of Fund	USD
Currency of share class	USD
Registered in	AT, CH, DE, ES, FI, FR, GB, IT, LI, LU, NL, NO, SE, SG, US
Fund manager	W. J. Low, A. Chung, F. Gao
Net assets (all classes)	USD 279.30 million
Liquidity (sub./red.)	daily, 15:00
Min. investment	CHF 1'000'000 or eq
Entry/Exit fees	0.00% / 0.00%
Management fee	0.85%
Distribution fee	0.00%
FROC	0.24%
Ongoing charge (30 June 2025)	1.10%
TER max (30 September 2024)	1.09%

RISK AND REWARD PROFILE

1	2	3	**4**	5	6	7

Low — High

This summary risk indicator (SRI) is a guide to the level of risk of this product compared to other products. Where there are less than 5 years worth of data, missing returns are simulated using an appropriate benchmark. The SRI may change over time and should not be used as an indicator of future risk or returns. Even the lowest risk classification does not imply that the Sub-Fund is risk-free or that capital is necessarily guaranteed or protected.

CODES	Class A	Class D
ISIN	LU1480989729	LU1480989992
Bloomberg	LOAHIAU LX	LOAHIDU LX
Telekurs	33649455	33649467
NAV	USD 225.40	USD 215.15

FISCAL INFORMATION

UK - Reporting Status A/D	No/Yes
DE - Investment-steuergesetz (InvStG)	Equity Fund
FR - PEA	No
BE - Asset test	In Scope - no tax
ES - Switchable A/D	Yes/No
Last dividend paid (27.11.2024)	USD 1.43

RATINGS

HIGHLIGHTS

LO Funds - Asia High Conviction is an actively managed long-only Asia-ex Japan equity strategy in place since 31 May 2014. It seeks to outperform the MSCI Asia ex-Japan ND index over the long term, without necessarily tracking it over the short term. The investment approach consists of 4 distinct growth segments (Exceptional Growth, Cyclical Growth, Stable Growth, and Low Growth), combined with a fundamental bottom-up stock-picking process. The portfolio will usually be relatively concentrated (with a maximum of 60 companies deriving a significant portion of their revenues from Asia). Each position is further constrained by a maximum position size of 10%. The portfolio managers monitor risk exposures closely at the portfolio level to ensure the portfolio is not taking on excessive risks. Alongside this, independent teams manage investment risks and monitor operational risks.

NET CUMULATIVE PERFORMANCE AND ANNUAL PERFORMANCE IN USD May 30, 2014 - Jul 31, 2025

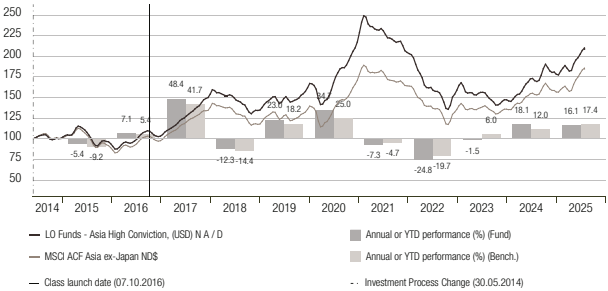

Past performance does not predict future returns. Performances are displayed net of all costs except any entry and exit fees. Please refer to the cost section. Performance is subject to taxation which depends on the personal situation of each investor and may change in the future. Returns may increase or decrease as a result of currency fluctuations.

NET PERFORMANCE IN USD	Cumulative Fund	Cumulative Bench.	Annualized Fund	Annualized Bench.
YTD	16.12%	17.44%	-	-
YTQ	13.35%	14.50%	-	-
1 month	2.44%	2.56%	-	-
3 months	12.35%	14.50%	-	-
1 year	22.10%	19.96%	-	-
3 years	32.71%	35.34%	9.83%	10.54%
5 years	16.16%	29.01%	3.03%	5.21%
10 years	105.54%	85.41%	7.44%	6.34%
Total return (since 30.05.2014)	108.56%	84.51%	6.78%	5.62%

STATISTICS 31.07.2014 - 31.07.2025	Fund	Bench.
Annualised volatility	17.55%	16.83%
Sharpe ratio	0.24	0.18
Max. drawdown	-46.74%	-39.41%
Correlation		0.975
Tracking error		3.92%

	Fund
Number of positions	51

MONTHLY RETURNS IN %	2014		2015		2016		2017		2018		2019		2020		2021		2022		2023		2024		2025	
	Fund	Ben.	Fund	Ben.	Fund	Ben.	Fund	Ben.	Fund	Ben.	Fund	Ben.	Fund	Ben.	Fund	Ben.	Fund	Ben.	Fund	Ben.	Fund	Ben.	Fund	Ben.
January			3.0	2.5	-6.8	-7.6	6.0	6.2	7.9	7.6	6.6	7.3	-3.4	-4.4	6.0	4.1	-4.4	-3.1	9.3	8.2	-6.1	-5.5	-0.5	0.7
February			1.0	1.9	-1.6	-0.9	1.9	3.4	-5.6	-5.0	2.3	2.1	-2.1	-2.9	2.5	1.2	-1.6	-2.3	-8.6	-6.8	4.8	5.6	2.6	1.0
March			1.1	0.4	9.8	11.2	3.2	3.3	-1.5	-1.5	2.1	1.7	-10.3	-12.1	-3.3	-2.5	-5.2	-2.8	3.0	3.5	3.1	2.5	1.2	0.0
April			9.1	7.2	-0.0	-0.9	3.4	2.2	0.6	0.7	2.2	1.9	7.6	9.0	1.4	2.5	-7.3	-5.2	-3.2	-2.1	3.3	1.2	0.0	0.7
May			-2.1	-2.6	-0.5	-1.3	3.8	4.3	-1.3	-1.3	-8.0	-8.5	-1.0	-1.2	0.7	1.2	-1.8	0.5	-2.3	-1.8	2.0	1.6	3.5	5.3
June	2.6	2.3	-3.6	-3.7	3.2	2.7	2.3	1.6	-2.9	-4.8	8.1	6.6	10.1	8.4	-0.5	-0.1	-3.2	-4.5	3.0	2.7	6.3	4.3	5.9	6.1
July	2.2	3.8	-7.5	-6.3	4.7	4.8	4.7	5.3	-0.5	0.8	-1.1	-1.8	9.7	8.5	-6.9	-7.5	-2.5	-1.2	3.3	6.1	-1.2	-0.1	2.4	2.6
August	0.7	0.7	-9.4	-9.8	3.4	3.4	2.8	1.3	-2.0	-1.0	-3.4	-4.4	4.7	3.5	2.3	2.3	-0.3	-0.0	-6.4	-6.4	1.9	1.9		
September	-6.7	-5.9	-2.5	-1.8	2.8	1.6	0.9	-0.1	-1.6	-1.4	1.2	1.7	-1.6	-1.5	-4.2	-4.2	-11.5	-12.8	-4.3	-2.7	9.9	8.4		
October	3.1	2.0	9.7	8.0	-3.1	-1.5	5.4	4.7	-9.8	-10.8	4.2	4.5	4.1	2.8	1.3	1.4	-7.7	-6.1	-5.4	-3.9	-3.2	-4.6		
November	0.5	0.3	-1.5	-3.4	-2.4	-2.9	3.3	0.6	7.4	5.3	1.3	0.2	6.0	8.0	-5.5	-3.9	20.2	18.8	8.4	6.9	-3.8	-3.3		
December	-0.6	-2.1	-1.0	-0.5	-1.5	-2.0	2.5	2.7	-2.5	-2.7	6.6	6.7	8.4	6.8	-0.3	1.4	0.3	-0.2	3.5	3.5	0.8	0.1		
Year	**1.4**	**0.8**	**-5.4**	**-9.2**	**7.1**	**5.4**	**48.4**	**41.7**	**-12.3**	**-14.4**	**23.0**	**18.2**	**34.7**	**25.0**	**-7.3**	**-4.7**	**-24.8**	**-19.7**	**-1.5**	**6.0**	**18.1**	**12.0**	**16.1**	**17.4**

The following risks may be materially relevant but may not always be adequately captured by the synthetic risk indicator and may cause additional loss:
Liquidity risk: Where a significant level of investment is made in financial instruments that may under certain circumstances have a relatively low level of liquidity, there is a material risk that the fund will not be able to transact at advantageous times or prices. This could reduce the fund's returns.
Emerging market risk: Significant investment in emerging markets may expose to difficulties when buying and selling investments. Emerging markets are also more likely to experience political uncertainty and investments held in these countries may not have the same protection as those held in more developed countries.
Active management risk: Active management relies on anticipating various market developments and/or security selection. There is a risk at any given time that the fund may not be invested in the highest-performing markets or securities. The fund's net asset value may also decline.

Before taking any investment decision, please read the latest version of the prospectus, the articles of incorporation, the Key Information Documents (KIDs) and the latest annual report and semi-annual report. Please pay attention to the Appendix B "Risk Factors Annex" of the prospectus.

Incorporation of extra-financial risks into the investment decision process may result in underweighting of profitable investments from the sub-fund's investment universe and may also lead the management of the sub-fund to underweight investments that will continue to perform. Sustainability risks may lead to a significant deterioration in the financial profile, profitability or reputation of an underlying investment and may therefore have a significant impact on its market price or liquidity.

The Fund has been classified as a financial product subject to Article 8 of Regulation (EU) 2019/2088 on sustainability-related disclosures in the financial sector (the "SFDR"). The Fund promotes, among other characteristics, environmental or social characteristics, or a combination of those characteristics, provided that the companies in which the investments are made follow good governance practices.

TOP 10 (IN %)

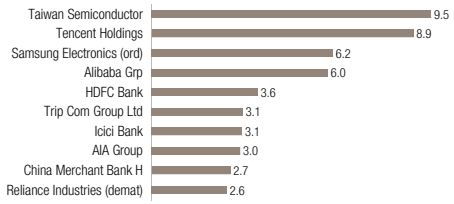

SECTORS (IN %)

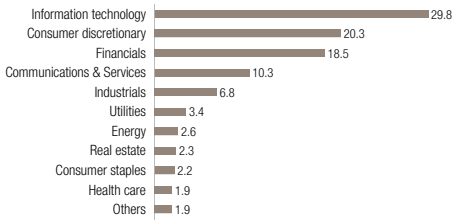

COUNTRIES (IN %)

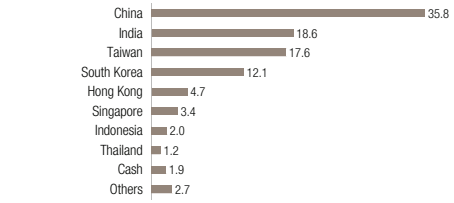

CURRENCIES (IN %)

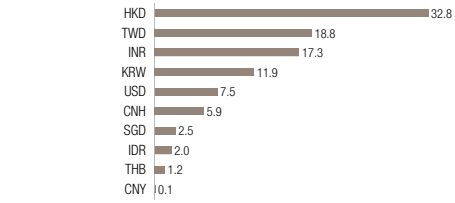

INCREASED (SECURITIES)

REDUCED (SECURITIES)

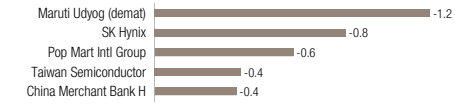

GLOSSARY

Credit Ratings: The credit ratings breakdown mentioned for convertible funds is a blend of ratings performed internally as well as ratings provided by external sources.
Risk and Reward Profile: This summary risk indicator (SRI) is a guide to the level of risk of this product compared to other products. Where there are less than 5 years worth of data, missing returns are simulated using an appropriate benchmark. The SRI may change over time and should not be used as an indicator of future risk or returns. Even the lowest risk classification does not imply that the Sub-Fund is risk-free or that capital is necessarily guaranteed or protected.
Total Expense Ratio (TER): The total fees involved in managing and operating a fund. The TER included the annual management fee and other charges, for example legal, admin, and audit costs (source: annual audited reports or semi annual non audited reports). The Total Expense Ratio (TER) is calculated twice per year and is subject to change between calculation dates.
OGC: The OGC (Ongoing Charge) refers to the recurring charges levied on the assets of a fund in the context of PRIIP KIDs. These charges include all expenses necessary for the operation of the fund, such as manager remuneration, depository fees, accounting and audit costs, as well as other administrative costs. However, they exclude certain costs such as entry and exit fees, performance fees.
Volatility: A statistical measure of the fluctuations of a security's price. It can also be used to describe fluctuations in a particular market. High volatility is an indication of higher risk.
Sharpe Ratio: A measure of risk-adjusted performance. The higher the ratio, the better riskadjusted performance has been.
Drawdown: A draw down is usually quoted as the percentage between the peak and trough of an investment during a specific period. It can help to compare an investment's possible reward to its risk.
Correlation: Correlation is a measure of how securities or asset classes move in relation to each other. Highly correlated investments tend to move up and down together while investments with low correlation tend to perform in different ways in different market conditions, providing investors with diversification benefits. Correlation is measured between 1 (perfect correlation) and -1 (perfect opposite correlation). A correlation coefficient of 0 suggests there is no correlation.
Tracking Error: A measure of how closely an investment portfolio follows the index against which it is benchmarked.
Bond Floor: The lowest value that convertible bonds can fall to, given the present value of the remaining future cash flows and principal repayment. The bond floor is the value at which the convertible option becomes worthless because the underlying stock price has fallen substantially below the conversion value.
Delta: The ratio comparing the change in the price of the underlying asset to the corresponding change in the price of a derivative.
Premium: If a fixed-income security (bond) is purchased at a premium, existing interest rates are lower than the coupon rate. Investors pay a premium for an investment that will return an amount greater than existing interest rates.
Yield to Maturity: The rate of return anticipated on a bond if it is held until the maturity date.
Coupon: The interest rate stated on a bond when it's issued.
Modified Duration: This formula is used to determine the effect that a 100-basis-point (1%) change in interest rates will have on the price of a bond.
Average Duration: The average modified duration of the portfolio expressed in years.
Expected Loss: Annual average expected loss to the portfolio expressed in percent.
Attachment Point: The modelled probability of a negative portfolio return in any given year.
FROC (Fixed Rate of Operational Costs): It cover the Operational Costs directly incurred by the Company ("Direct Costs") and those resulting from the activities carried out by the Management Company on behalf of the Company ("Fund Servicing Costs").

DISCLAIMER

This document is a **Marketing Communication** relating to **Lombard Odier Funds** and its **Sub-Fund ("LO Funds - Asia High Conviction")** (altogether referred to as the "Fund"). This document is intended only for **Professional Investors** in the EU/EEA countries where the Fund is registered for distribution, within the meaning of the Markets in Financial Instruments Directive 2014/65/EU (MiFID) and is not intended for retail investors, nor for U.S. Persons as defined under Regulation S of the United States Securities Act of 1933, as amended.

This document is issued by **Lombard Odier Funds (Europe) S.A** (hereinafter the "Management Company"). The Management Company is authorised and regulated by the Commission de Surveillance du Secteur (the "CSSF") within the meaning of EU Directive 2009/65/EC and has its registered office at 291, Route d'Arlon, L-1150 Luxembourg. The Management Company is clustered within the Lombard Odier Investment Management Division ("LOIM") of Lombard Odier Group. LOIM is a trade name. The LOIM entities support in the preparation of this document and LOIM is a trade name. The Fund is authorized and regulated by the CSSF as a UCITS within the meaning of EU Directive 2009/65/EC, as amended.

This document is the property of LOIM, is provided for information purposes only and is addressed for the recipient exclusively for its personal use. It may not be reproduced (in whole or in part), transmitted, modified, or used for any other purpose without the prior written permission of LOIM. It is not intended for distribution, publication, or used for any other purpose without the prior written permission of LOIM.

The contents of this document has not been reviewed by any regulatory authority in any jurisdictions and does not constitute an offer or a recommendation to subscribe for any securities or other financial instruments or products described herein.

It contains opinions of LOIM, as at the date of issue. These opinions and information contained herein in this document does not take into account all the specific circumstances of the addressee. Therefore, no representation is made that the investment strategies presented in this document are suitable or appropriate to the individual circumstances of any investors. Tax treatment depends on the individual circumstance of the investor and may be subject to change in the future. LOIM does not provide tax advice. Consequently, you must verify the above and all information provided in this document with the legal documents issued for the Fund or otherwise review it with your external tax advisors.

The information and analysis contained herein are based on sources believed to be reliable. While LOIM uses its best efforts to ensure that the content is created in good prices indicated may change without notice. Particular contents of third parties are marked as such. LOIM assumes no liability for any indirect, incidental or consequential damages that are caused by or in connection with the use of such content.

The Source of the data has been mentioned wherever it was available. Unless otherwise stated, the data is prepared by LOIM.

An investment in the Fund is not suitable for all investors. The ownership of any investment decision(s) shall exclusively vest with the investor. Investment must be done after analysing all possible risk factors and by exercising of independent discretion. The investor must particularly ensure the suitability of an investment as regards with his/her financial situation, risk profile and investment objectives investing. **There can be no assurance that the Fund's investment objective will be achieved or that there will be a return on capital. Past or estimated performance is not necessarily indicative of future results and no assurance can be made that profits will be achieved, or that substantial losses will not be incurred.** The investor bears the risk of losses in connection with any investment. The information contained in this document does not constitute any form of advice on any investment or related consequences of making any particular investment decision in any particular investment decision in any Fund. Each investor shall make his/her own appraisal of risk, goals, liquidity, taxes and other financial merit of his/her investment decisions. Views, opinions and estimates may change without notice and are based on a number of assumptions which may or may not eventuate or prove to be accurate. The scenarios presented are an estimate of future performance based on evidence from the past on how the value of this investment varies, and/or current market conditions and are not an exact indicator. What you will get will vary depending on how the market performs and how long you keep the investment/product.

Investments are subject to a variety of risks
The investments mentioned in this document may carry risks that are difficult to quantify and integrate into an investment assessment. In general, products such as equities, bonds, forex, or money market instruments bear risks, which are higher in the case of derivative, structured, and private equity products; these are aimed solely at investors who are able to understand their nature and characteristics and to bear their associated risks. On request, LOIM will be pleased to provide investors with more detailed information concerning risks associated with given instruments. The liquidity of an investment is subject to supply and demand. Some products may not have a well-established secondary market or in extreme market conditions may be difficult to value, resulting in price volatility and making it difficult to obtain a price to dispose of the asset.

Where the Fund is denominated in a currency other than an investor's base currency,

performance net of fees and expenses for the relevant fund/share class over the reference period. This document does not contain personalised recommendations or advice and is not intended to substitute any professional advice on investment in financial products. Neither this marketing communication nor this document nor any part of it shall form the basis of, or be relied on in connection with, any contract to purchase or subscription to the Fund. Not all costs are listed in this document and the investor is recommended to refer to the Offering documents for more information.

The articles of association, the prospectus, the Key Information Document ("PRIIPS/KIDs"), and the subscription form are the only official Offering Documents of the Fund's shares (the "Offering Documents"). No party is authorised to provide information or make assurances that are not contained in the Offering Documents.

Access to documents in country of registrations
The **PRIIPS/KIDs** are available in one of the official languages of your country and a Prospectus is available in English, French, German and Italian . The **PRIIPS/KIDs** and the Prospectus together with the Articles of Incorporation and the last annual and semi-annual financial report are available on www.loim.com or can be requested free of charge at the registered office of the Fund or of the Management Company, from the distributors of the Fund or from the local representatives as mentioned below. These Offering Documents are provided for information and illustration and is not a contractually binding document or an information required by any legislative provisions and is not sufficient to take an investment decision.

Please refer to the prospectus and the **PRIIPS/KIDs** before making any final investment decisions. Before making an investment in the Fund, an investor should read the entire Offering Documents, and in particular the risk factors pertaining to an investment in the Fund, consider carefully the suitability of such investment to his/her particular circumstances and, where necessary, obtain independent professional advice in respect of **risks**, as well as any **legal, regulatory, credit, tax,** and **accounting consequences**.

LOIM recognises that conflicts of interest may exist as a consequence of the distribution of the Fund issued or managed by entities within the Lombard Odier Group. LOIM has a **Conflict of Interests policy** to identify and manage such conflicts of interest and a copy of this policy is available on https://am.lombardodier.com/home/asset-management-regulatory-disc.html.
A summary of investor's rights relating to regarding complaints and litigation is available in English on https://am.lombardodier.com/home/asset-management-regulatory-disc.html.

This Fund is classified as Article 8 under the Regulation (EU) 2019/2088 of the European Parliament and of the Council of 27 November 2019 on Sustainability-Related Disclosures in the Financial Services Sector ("SFDR"). A Summary of the sustainable website product disclosure is available in English in the "Sustainability-related Disclosure" section of the website fund page on "www loim com". Methodological limits: Assessment of sustainability risks is complex and may be based on ESG data which is difficult to obtain and incomplete, estimated, out of date or otherwise materially inaccurate. Even when identified, there can be no guarantee that these data will be correctly assessed.

A summary of the sustainable website entity level disclosure is available in English in the "Regulatory and voluntary" section of the website fund page on Regulatory Disclosures - Asset Management - Lombard Odier.

Limitation on Sale
The shares issued for this Fund may only be publicly offered or sold in countries in which such a public offer or sale is permitted. Therefore, unless the Management Company or representatives of the Management Company have filed an application with the local supervisory authorities and permission has been granted by the local supervisory authorities, and as long as no such application has been filed or no such permission granted by the supervisory authorities, this Fund does not represent an offer to buy investment shares.

Not for US Person
The Fund has not been registered pursuant to the 1933 United States Securities Act. This document is not intended for any "U.S. Person" as defined in Regulation S of the Act, as amended or pursuant to the 1940 United States Investment Company Act as amended and will not be registered pursuant to the 1940 United States Investment Company Act as amended, or pursuant to other US federal laws. Therefore, the shares will not be publicly offered or sold in the United States. Neither this document nor any copy thereof may be sent, taken into, or distributed in the United States of America, any of its territories or possessions or areas subject to its jurisdiction, or to or for the benefit of a United States Person For this purpose, the term "United States Person" shall mean any citizen, national or resident of the United States of America, partnership organized or existing in any state, territory or possession of the United States of America, a corporation organized under the

The Fund is currently notified for marketing into a number of jurisdictions. The Management Company may decide to terminate the arrangements made for the marketing of the Fund at any time using the process contained in Article 93a of the UCITS Directive.

When the Fund is registered in the following jurisdictions, it is represented by the following Representatives:

Austria. Representative: Erste Bank der österreichischen Sparkassen AG, Am Belvedere 1, 1100 Vienna, Supervisory Authority: Finanzmarktaufsicht (FMA).
France. Representative: CACEIS Bank, Rue Gabriel Péri 89-91, 92120 Montrouge, Supervisory Authority: Autorité des marchés financiers (AMF).
Germany. Representative: DekaBank Deutsche Girozentrale, Mainzer Landstraße 16, D-60325 Frankfurt am Main, Supervisory Authority: Bundesanstalt für Finanzdienstleistungsaufsicht (BaFin).
Finland. Finanssivalvonta (Fiva) - Financial Supervisory Authority (FIN-FSA), Snellmaninkatu 6, P.O. Box 103, FI – 00101 Helsinki, Finland; Website: http://www.finanssivalvonta.fi.
Italy. Paying Agents: Société Générale Securities Services S.p.A., Via Benigno Crespi, 19/A-MAC 2, 20159 Milano, State Street Bank International GmbH – Succursale Italia, Via Ferrante Aporti, 10, 20125 Milano, Banca Sella Holding S.p.A., Piazza Gaudenzio Sella, 1, 13900 Biella, All funds Bank, S.A.U., Milan Branch, Via Bocchetto 6, 20123 Milano, CACEIS Bank S.A., Italy Branch, Piazza Cavour 2, 20121 – Milano, Supervisory Authority: Banca d'Italia (BOI)/ConSob.
Liechtenstein. Representative, LGT Bank AG Herrengasse 12, 9490 Vaduz, Supervisory Authority: Finanzmarktaufsicht Liechtenstein ("FMA").
Luxembourg. Commission de Surveillance du Secteur Financier (CSSF), 291, route d'Arlon, L-1150 Luxembourg; www.cssf.lu.
Netherlands. Representative: Lombard Odier Funds (Europe) S.A. – Dutch Branch, Parklaan 26, 3016 BC Rotterdam, Supervisory Authority: Autoriteit Financiële Markten (AFM).
Norway. Supervisory Authority: Finanstilsynet (The Financial Supervisory Authority of Norway), P.O. Box 1187 Sentrum, Revierstredet 3, Oslo, Norway, NO - 0107; Website : http://www.finanstilsynet.no/en/.
Spain. Representative: All funds Bank, S.A.U. C/de los Padres Dominicos, 7, 28050, Madrid, Supervisory Authority: Comisión Nacional del Mercado de Valores (CNMV).
Sweden. Representative: SKANDINAVISKA ENSKILDA BANKEN AB (publ), Kungsträdgårdsgatan, SE-10640 Stockholm, Supervisory Authoriy: Finans Inspektionen (FI).
Switzerland. The Fund is intended for Professional Investors only and has not been approved by the Swiss Financial Market Supervisory Authority FINMA (Autorité fédérale de surveillance des marchés financiers) for distribution in or from Switzerland to non-qualified investors pursuant to Article 120 of the Swiss Collective Investment Scheme Act of 23 June 2023 (the "CISA") . This is an advertising document. Representative: Lombard Odier Asset Management (Switzerland) SA, 6 av. Des Morgines, 1213 Petit-Lancy; Paying agent: Bank Lombard Odier & Co Ltd, 11 rue de la Corraterie, CH-1204 Geneva, Switzerland.
United Kingdom. Representative: Lombard Odier Asset Management (Europe) Limited, Queensberry House,3 Old Burlington Street, London W1S3AB, Supervisory Authority: Financial Conduct Authority (FCA).

NOTICE TO RESIDENTS OF THE UNITED KINGDOM In the United Kingdom: This document is a financial promotion and has been approved for the purposes of Section 21 of the Financial Services and Markets Act 2000, by Lombard Odier Asset Management (Europe) Limited (FCA Firm number: 515393) at the date of the publishing. The Fund is a Recognised Scheme in the United Kingdom under the Financial Services & Markets Act 2000. Potential investors in the United Kingdom are advised that none of the protections afforded by the United Kingdom regulatory system will apply to an investment in the Fund and that compensation will not generally be available under the Financial Services Compensation Scheme. This document does not itself constitute an offer to provide discretionary or non-discretionary investment management or advisory services, otherwise than pursuant to an agreement in compliance with applicable laws, rules and regulations.

UK regulation for the protection of retail clients in the UK and the compensation available under the UK Financial Services Compensation scheme does not apply in respect of any investment or services provided by an overseas person. The taxation position affecting UK investors is outlines in the Prospectus.

Important information on benchmarks
Any benchmarks/indices cited herein are provided for information purposes only. No benchmark/index is directly comparable to the investment objectives, strategy or universe of a fund. The performance of a benchmark shall not be indicative of past or future performance of any fund. It should not be assumed that the relevant fund will invest in any specific securities that comprise any index, nor should it be understood to mean that there is a correlation between such fund's returns and any index returns.

value and fitness for a specific purpose) with respect to MSCI information. In no event shall the MSCI Parties be liable for any direct, indirect, specific, incidental, punitive, consequential (including, without limitation, lost profits) or other damages. More information about the MSCI information and liability disclaimer: http://www.msci.com

Important Information on Fund awards
Morningstar: Morningstar Category: Morningstar assigns ratings based on comparisons of all funds within a specific Morningstar Category, rather than all funds in a broad asset class. The information contained herein is proprietary to Morningstar and/or its providers, may not be copied or distributed and is not warranted to be accurate, complete or timely. Neither Morningstar nor its content providers are not responsible for any damages or losses arising from any use of this information. For more information about the Morningstar Category:

https://www.morningstar.com/content/dam/marketing/shared/research/methodology/771945_Morningstar_Rating_for_Funds_Methodology.pdf and http://www.morningstar.com

Morningstar stars: The star rating is based on risk-adjusted performance. A fund must have a record of more than three years. Star ratings are graded on a curve: the top 10% of funds receive five stars, the next 22.5% receive four stars, the middle 35% receive three stars, the next 22.5% receive two stars and the bottom 10% get one star.
A rating alone is an insufficient basis for an investment decision. A rating is drawn for illustration purposes only and is subject to change. It is not a recommendation to invest in the Fund. It does not predict future performance of the Fund. There is no guarantee that the investment objective of the Fund will be reached.

For details regarding the star rating method:

https://www.morningstar.com/content/dam/marketing/shared/research/methodology/771945_Morningstar_Rating_for_Funds_Methodology.pdf and www.morningstar.com. Morningstar is not responsible for any damages or losses arising from any use of this information.

Data Protection
You may be receiving this Communication because you have provided us your contact details. If this is the case, note that we may process your personal data for direct marketing purposes. For more information on Lombard Odier's data protection policy, please refer to www.lombardodier.com/privacy-policy

ข้อมูลการลงทุนที่ไม่เป็นไปตามนโยบายการลงทุนในรอบระยะเวลาที่กำหนด

ไม่มี

รายชื่อบุคคลที่เกี่ยวข้องที่มีการทำธุรกรรมกับกองทุนเปิดเค เอเชีย คอนโทรล โวลาลิตี้ สำหรับระยะเวลาตั้งแต่วันที่ 1 สิงหาคม 2567 ถึงวันที่ 31 กรกฎาคม 2568

1. บมจ. ธนาคารกสิกรไทย
2. บริษัทหลักทรัพย์ กสิกรไทย จำกัด (มหาชน)

ผู้ลงทุนสามารถตรวจสอบรายละเอียดการทำธุรกรรมกับบุคคลที่เกี่ยวข้องกับกองทุนรวม ได้ที่บริษัทจัดการโดยตรง หรือที่ website ของบริษัทจัดการที่ http://www.kasikornasset.com หรือที่ Website ของสำนักงาน ก.ล.ต. ที่ http://www.sec.or.th

ข้อมูลการถือหน่วยลงทุนเกินข้อจำกัดการถือหน่วยลงทุน

ไม่มี

ข้อมูลการบันทึกมูลค่าตราสารแห่งหนี้ หรือสิทธิเรียกร้องเป็นศูนย์ในกรณีที่ผู้ออกตราสารหนี้ หรือลูกหนี้แห่งสิทธิเรียกร้องผิดนัด

ไม่มี

ข้อมูลการชำระหนี้ด้วยทรัพย์สินอื่น

ไม่มี

รายชื่อผู้จัดการกองทุน (หลักและสำรอง) ของกองทุนเปิดเค เอเชีย คอนโทรล โวลาลิตี้

ผู้จัดการกองทุนหลัก

ชุณหวรรณ ขัตตินานนท์

ผู้จัดการกองทุนสำรอง

ฐานันดร โชลิตกุล
วจนะ วงศ์ศุภสวัสดิ์
ปณตพล ตัณฑวิเชียร
ภารดี มุณีสิทธิ์
ชัยพร ดิเรกโภคา
อัมไพวรรณ เมลืองนนท์
สารัช อรุณากูร
พิชิต ธนภูวนนท์
สุธีวัน พงศธราธิก
วีรยา จุลมนต์

ข้อมูลการดำเนินการใช้สิทธิออกเสียงในที่ประชุมผู้ถือหุ้นในนามกองทุนรวมของรอบปีปฏิทินล่าสุด

ไม่มี

การรับผลประโยชน์ตอบแทนเนื่องจากที่กองทุนใช้บริการบุคคลอื่น (Soft Commission)

ไม่มี

บลจ. กสิกรไทย จำกัด

ประวัติ

บริษัทหลักทรัพย์จัดการกองทุน กสิกรไทย จำกัด เป็นบริษัทในเครือธนาคารกสิกรไทย ที่ได้รับใบอนุญาต ให้ประกอบธุรกิจหลักทรัพย์ ประเภทการจัดการลงทุนจากกระทรวงการคลังเมื่อวันที่ 18 มีนาคม 2535 ได้รับใบอนุญาตให้ประกอบธุรกิจการจัดการกองทุนสำรองเลี้ยงชีพในเดือนมิถุนายน 2543 และได้รับใบอนุญาตให้ประกอบธุรกิจการจัดการกองทุนส่วนบุคคลในเดือนมีนาคม 2544

ในปัจจุบัน บริษัทหลักทรัพย์จัดการกองทุน กสิกรไทย จำกัด เป็นบริษัทจัดการลงทุนที่มีความพร้อมทั้งในด้านการให้บริการ การวิจัย และการจัดการลงทุน โดยดำเนินธุรกิจจัดการกองทุนด้วยบุคลากรที่มีคุณภาพ พร้อมกับ ข้อมูล ข่าวสาร ระบบงานและเทคโนโลยีในการจัดการลงทุนที่ทันสมัย และยึดมั่นในจรรยาบรรณอย่างเคร่งครัด เพื่อรักษาความเป็นบริษัทจัดการลงทุนที่มีคุณภาพตลอดไป

สถานที่ตั้งสำนักงาน

บลจ. กสิกรไทย จำกัด ตั้งอยู่เลขที่ 400/22 อาคารธนาคารกสิกรไทย ชั้น 6 และชั้น 12 ถนนพหลโยธิน แขวงสามเสนในเขตพญาไท กรุงเทพฯ 10400 โทร. 0 2673 3888 โทรสาร 0 2673 3988

ทุนจดทะเบียน

จำนวน	135,771,370.00	บาท
แบ่งออกเป็น	27,154,274.00	บาท มูลค่าหุ้นละ 5 บาท
เรียกชำระแล้ว	135,771,370.00	บาท

ผู้ถือหุ้น

บมจ.ธนาคารกสิกรไทย ถือหุ้นร้อยละ 99.99

กรรมการบริษัท

1. ดร.พิพัฒน์พงศ์ โปษยานนท์	ประธานกรรมการ
2. นายวิน พรหมแพทย์	ประธานกรรมการบริหาร
3. นายวจนะ วงศ์ศุภสวัสดิ์	กรรมการผู้จัดการ
4. นายอดิศร เสริมชัยวงศ์	กรรมการ
5. นายวศิน วณิชย์วรนันต์	กรรมการ
6. นายประสพสุข ดำรงชิตานนท์	กรรมการ
7. นายพิภวัตว์ ภัทรนาวิก	กรรมการ
8. ดร.อนุวรรตน์ ศรีอุดม	กรรมการ

ผู้บริหารระดับสูง

1.	นายวิน พรหมแพทย์	ประธานกรรมการบริหาร
2.	นายวจนะ วงศ์ศุภสวัสดิ์	กรรมการผู้จัดการ
3.	นางสาวธิดาศิริ ศรีสมิต	รองกรรมการผู้จัดการ
4.	นายปณตพล ตัณฑวิเชียร	รองกรรมการผู้จัดการ
5.	นางสาวภารดี มุณีสิทธิ์	รองกรรมการผู้จัดการ
6.	นายฐานันดร โชลิตกุล	รองกรรมการผู้จัดการ
7.	นายธนวัฒน์ เกตวงกต	รองกรรมการผู้จัดการ
8.	นางสาวเอื้อพันธ์ เพ็ชราภรณ์	ผู้ช่วยกรรมการผู้จัดการ
9.	นางสาวชนาทิพย์ รุ่งคุณานนท์	ผู้ช่วยกรรมการผู้จัดการ
10.	นางสาวนฤมล ว่องวุฒิพรชัย	ผู้ช่วยกรรมการผู้จัดการ
11.	นางสาววรนันท์ กุศลพัฒน์	ผู้ช่วยกรรมการผู้จัดการ
12.	นายยุทธนา สินเสรีกุล	ผู้ช่วยกรรมการผู้จัดการ
13.	นายดิเรก เลิศปัญญาวิเศษกุล	ผู้ช่วยกรรมการผู้จัดการ
14.	นายชัยพร ดิเรกโภคา	ผู้ช่วยกรรมการผู้จัดการ
15.	นายกิตติคุณ ธนรัตนพัฒนกิจ	ผู้ช่วยกรรมการผู้จัดการ
16.	นางสาวปิยะนุช เจริญสิทธิ์	ผู้ช่วยกรรมการผู้จัดการ
17.	นางสาวสุนิดา มีชูกุล	ผู้ช่วยกรรมการผู้จัดการ
18.	นางสาวคณพร ถาวรขจรศิริ	ผู้ช่วยกรรมการผู้จัดการ

ข้อมูล ณ วันที่ 18 มิถุนายน 2568

หลักทรัพย์จัดการกองทุนกสิกรไทย

开泰基金管理 KASIKORN ASSET MANAGEMENT

บริษัทหลักทรัพย์จัดการกองทุน กสิกรไทย จำกัด

อาคารธนาคารกสิกรไทย ชั้น 6 และ ชั้น 12

เลขที่ 400/22 ถนนพหลโยธิน แขวงสามเสนใน เขตพญาไท กรุงเทพฯ 10400

โทรศัพท์ 0 2673 3888 โทรสาร 0 2673 3988