KASIKORNTHAI

รายงานประจำปี

กองทุนเปิดเค เอเชีย เทคโนโลยี หุ้นทุน (K-ATECH)

สำหรับระยะเวลาตั้งแต่วันที่ 1 เมษายน 2567

ถึงวันที่ 31 มีนาคม 2568

รายงานประจำปี
ณ 31 มีนาคม 2568

กองทุนเปิดเค เอเชีย เทคโนโลยี หุ้นทุน (K-ATECH)

หลักทรัพย์จัดการกองทุนกสิกรไทย

开泰基金管理 KASIKORN ASSET MANAGEMENT

บริการทุกระดับประทับใจ

กองทุนเปิดเค เอเชีย เทคโนโลยี หุ้นทุน
(K Asia Technology Equity Fund : K-ATECH)

กองทุนนี้ลงทุนกระจุกตัวในหมวดอุตสาหกรรมเทคโนโลยีสารสนเทศ
จึงมีความเสี่ยงที่ผู้ลงทุนอาจสูญเสียเงินลงทุนจำนวนมาก

ประเภทกองทุน	• กองทุนรวมตราสารทุน • กองทุนรวมฟีดเดอร์ (Feeder Fund) • กองทุนรวมที่เน้นลงทุนแบบมีความเสี่ยงต่างประเทศ
อายุโครงการ	ไม่กำหนด
วันที่จดทะเบียนกองทุน	8 เมษายน 2564
รอบระยะเวลาบัญชี	1 เมษายน – 31 มีนาคม

นโยบายการลงทุน

กองทุนมีนโยบายที่จะนำเงินไปลงทุนในต่างประเทศ โดยจะเน้นลงทุนในหน่วยลงทุนของกองทุน JPMorgan Pacific Technology - Class C (acc) - USD (กองทุนหลัก) ในอัตราส่วนโดยเฉลี่ยในรอบปีบัญชีไม่น้อยกว่าร้อยละ 80 ของมูลค่าทรัพย์สินสุทธิของกองทุน โดยกองทุนหลักมีนโยบายลงทุนในตราสารทุนของบริษัทที่ประกอบธุรกิจเกี่ยวกับเทคโนโลยีในภูมิภาคเอเชียแปซิฟิกและญี่ปุ่น

กองทุนหลักดังกล่าวเป็นกองทุนในกลุ่ม JPMorgan Funds ที่จดทะเบียนในฮ่องกง และจัดตั้งและจัดการโดย JPMorgan Funds (Asia) Limited รวมถึงเป็นกองทุนที่อยู่ภายใต้การกำกับดูแลของ Securities and Futures Commission (SFC) ภายใต้กฎหมายที่เกี่ยวข้องของฮ่องกง ซึ่งเป็นสมาชิกสามัญของ International Organization of Securities Commissions (IOSCO) โดยมิได้เป็นกองทุนรวมประเภทเฮ็ดจ์ฟันด์ (hedge fund)

กองทุน JPMorgan Pacific Technology (กองทุนหลัก) แบ่งหน่วยลงทุนที่เสนอขายออกเป็น Share Class ซึ่งจะแตกต่างกันที่รายละเอียดต่างๆ เช่น มูลค่าขั้นต่ำของการสั่งซื้อและมูลค่าคงเหลือขั้นต่ำ โครงสร้างอัตราค่าธรรมเนียม สกุลเงิน นโยบายการจัดสรรกำไรและผลตอบแทน คุณสมบัติของผู้ลงทุน หรือลักษณะอื่นๆ ทั้งนี้ กองทุนเปิดเค เอเชีย เทคโนโลยี หุ้นทุน จะลงทุนใน Share Class C (acc) - USD ซึ่งเป็น Share Class สำหรับผู้ลงทุนสถาบัน และซื้อขายเป็นสกุลเงินดอลลาร์สหรัฐ (USD) โดยบริษัทจัดการขอสงวนสิทธิที่จะพิจารณาเปลี่ยนแปลง Share Class รวมทั้งสกุลเงินที่ลงทุน โดยคำนึงถึงและรักษาผลประโยชน์ของผู้ถือหน่วยลงทุนเป็นสำคัญและไม่ถือว่าเป็นการดำเนินงานที่ผิดไปจากรายละเอียดโครงการ โดยถือว่าได้รับมติจากผู้ถือหน่วยลงทุนแล้ว และบริษัทจัดการจะประกาศให้ผู้ถือหน่วยลงทุนทราบผ่านทางเว็บไซต์ของบริษัทจัดการ

สำหรับการลงทุนส่วนที่เหลือ กองทุนอาจพิจารณาลงทุนในหรือมีไว้ซึ่งตราสารแห่งทุน ตราสารกึ่งหนี้กึ่งทุน ตราสารแห่งหนี้ เงินฝาก หรือตราสารเทียบเท่าเงินฝาก หรือหลักทรัพย์หรือทรัพย์สินอื่นทั้งในและต่างประเทศที่ไม่ขัดต่อกฎหมาย ก.ล.ต.

ทั้งนี้ กองทุนอาจลงทุนในตราสารที่มีสัญญาซื้อขายล่วงหน้าแฝง (Structured Note หรือ SN) และสัญญาซื้อขายล่วงหน้า (Derivatives) เพื่อการเพิ่มประสิทธิภาพการบริหารการลงทุน (Efficient Portfolio Management) รวมถึงกองทุนจะลงทุนในสัญญาซื้อขายล่วงหน้าเพื่อป้องกันความเสี่ยงด้านอัตราแลกเปลี่ยนตามดุลยพินิจของผู้จัดการกองทุน

นอกจากนี้ กองทุนอาจลงทุนในตราสารหนี้ที่มีอันดับความน่าเชื่อถือต่ำกว่าที่สามารถลงทุนได้ (Non – Investment Grade) ตราสารหนี้ที่ไม่ได้รับการจัดอันดับความน่าเชื่อถือ (Unrated) หลักทรัพย์ที่มิได้จดทะเบียนในตลาดหลักทรัพย์ (Unlisted) ทั้งในและต่างประเทศได้

บริษัทจัดการจะส่งคำสั่งซื้อขายหน่วยลงทุนของกองทุนหลักไปที่ฮ่องกง ทั้งนี้ บริษัทจัดการขอสงวนสิทธิที่จะส่งคำสั่งซื้อขายหน่วยลงทุนของกองทุนหลักในประเทศอื่นๆ นอกเหนือจากฮ่องกง โดยถือว่าได้รับมติจากผู้ถือหน่วยลงทุนแล้ว ซึ่งบริษัทจัดการจะคำนึงถึงประโยชน์ของกองทุนเป็นสำคัญ

นโยบายการป้องกันความเสี่ยงจากอัตราแลกเปลี่ยน

กองทุนจะลงทุนในสัญญาซื้อขายล่วงหน้าเพื่อป้องกันความเสี่ยงด้านอัตราแลกเปลี่ยนตามดุลยพินิจของผู้จัดการกองทุน

นโยบายการจ่ายเงินปันผล

ไม่มีนโยบายจ่ายเงินปันผล

ผู้ดูแลผลประโยชน์

ธนาคารไทยพาณิชย์ จำกัด (มหาชน)

นายทะเบียน

บมจ. ธนาคารกสิกรไทย

สรุปข้อมูลการเงินที่สำคัญ

	ปี 2567/2568 วันที่ 1 เมษายน 2567 สิ้นสุดวันที่ 31 มีนาคม 2568	ปี 2566/2567 วันที่ 1 เมษายน 2566 สิ้นสุดวันที่ 31 มีนาคม 2567
มูลค่าทรัพย์สินสุทธิ (บาท)	1,872,815,986.98	2,281,968,595.07
มูลค่าทรัพย์สินสุทธิต่อหน่วย (บาท)	5.7313	5.9709
การเพิ่มขึ้น (ลดลง) ในสินทรัพย์สุทธิ จากการดำเนินงาน (บาท)	(82,954,477.86)	152,835,204.26
การเปลี่ยนแปลงของมูลค่าทรัพย์สินสุทธิ (%) *	(4.05)	7.44
การเปลี่ยนแปลงของเกณฑ์มาตรฐาน (%) **	9.59	(7.45)

* ใช้ข้อมูลวันทำการสุดท้ายของรอบระยะเวลาบัญชี

** ตัวชี้วัด

ตั้งแต่วันที่ 1 เมษายน 2565 เป็นต้นไป ดัชนีชี้วัดของกองทุน (Benchmark) คือ ดัชนี MSCI AC Asia Pacific Tech 100 Equal Weighted (Total Return Net) ปรับด้วยต้นทุนการป้องกันความเสี่ยงอัตราแลกเปลี่ยน เพื่อเทียบกับค่าสกุลเงินบาท ณ วันที่คำนวณผลตอบแทน ร้อยละ 90 และปรับด้วยอัตราแลกเปลี่ยน เพื่อเทียบกับค่าสกุลเงินบาท ณ วันที่คำนวณผลตอบแทน ร้อยละ 10

ก่อนวันที่ 1 เมษายน 2565 กองทุนไม่มีดัชนีชี้วัด

รายงานและวิเคราะห์ผลการดำเนินงานของกองทุนเปิดเค เอเชีย เทคโนโลยี หุ้นทุน
รอบระยะเวลา 1 เมษายน 2567 – 31 มีนาคม 2568

ภาวะเศรษฐกิจ

ในช่วงปลายปี 2566 ความกังวลเกี่ยวกับการชะลอตัวของเศรษฐกิจโลกยังคงมีอยู่ โดยได้รับผลกระทบจากอัตราเงินเฟ้อที่ยังคงอยู่ในระดับสูงและการดำเนินนโยบายการเงินที่เข้มงวดจากธนาคารกลางหลัก ได้แก่ ธนาคารกลางสหรัฐฯ (Fed) ธนาคารกลางยุโรป (ECB) และธนาคารกลางอังกฤษ (BoE) ทั้งสามแห่งปรับขึ้นอัตราดอกเบี้ยอย่างต่อเนื่องเพื่อควบคุมเงินเฟ้อ ส่งผลให้เกิดความกังวลเกี่ยวกับผลกระทบที่อาจมีต่อการเติบโตของเศรษฐกิจ ขณะเดียวกัน ความตึงเครียดทางภูมิรัฐศาสตร์ โดยเฉพาะสงครามในยูเครนและความสัมพันธ์ระหว่างสหรัฐฯ กับจีน ยิ่งเพิ่มความไม่แน่นอนในตลาด

ต่อมาในช่วงต้นปี 2567 เศรษฐกิจโลกยังคงเผชิญกับความท้าทาย อัตราเงินเฟ้อยังคงเป็นปัญหาหลัก โดยเฉพาะในยุโรปและบางส่วนของเอเชีย ธนาคารกลางยังคงดำเนินนโยบายการเงินที่เข้มงวดเพื่อควบคุมเงินเฟ้อ ซึ่งทำให้ตลาดหุ้นยังคงมีความผันผวน อย่างไรก็ตาม ตลาดหุ้นสหรัฐฯ ยังคงมีความแข็งแกร่ง โดยเฉพาะในกลุ่มเทคโนโลยี ซึ่งได้รับการสนับสนุนจากการเติบโตในภาคนวัตกรรมและปัญญาประดิษฐ์

ในช่วงถัดมา ความไม่แน่นอนทางเศรษฐกิจยังคงดำเนินต่อไป โดยอัตราเงินเฟ้อยังคงอยู่ในหลายภูมิภาค ความเสี่ยงทางภูมิรัฐศาสตร์ เช่น สงครามในยูเครนและปัญหาห่วงโซ่อุปทานในเอเชียยังคงเป็นปัจจัยที่สร้างความกังวลในตลาด อย่างไรก็ตาม ตลาดหุ้นสหรัฐฯ ยังคงแสดงความแข็งแกร่ง โดยเฉพาะในกลุ่มบริษัทใหญ่ที่ได้รับประโยชน์จากการพัฒนาเทคโนโลยีใหม่ๆ ในเดือนกันยายน 2567 ธนาคารกลางสหรัฐฯ (Fed) ปรับลดอัตราดอกเบี้ยลง 0.50% และส่งสัญญาณถึงความเป็นไปได้ที่จะลดดอกเบี้ยเพิ่มเติมอีกสองครั้งภายในปีนี้ เพื่อบรรเทาความเสี่ยงทางเศรษฐกิจ ขณะเดียวกันรัฐบาลจีนได้ออกมาตรการกระตุ้นเศรษฐกิจเพื่อกระตุ้นการเติบโต ท่ามกลางความท้าทายจากตลาดอสังหาริมทรัพย์และภาคการส่งออก

ทั้งนี้หุ้นเทคโนโลยีในเอเชียก็ได้ประโยชน์จากเทรนด์ AI ที่เติบโตในปีที่ผ่านมาและจะยังได้ประโยชน์จากเทรนด์นี้ไปเรื่อยๆ เพราะในเอเชียมีหุ้นที่อยู่ใน supply chain การผลิต semiconductors เป็นจำนวนมากเช่นใน ไตหวัน ญี่ปุ่น และ เกาหลีใต้ ภาษีของ Trump เป็นปัจจัยเสี่ยงในระยะสั้นที่คอยกดดันหุ้นในกลุ่มนี้แต่ในระยะยาวหุ้นในกลุ้มนี้ก็ยังเป็นส่วนประกอบที่สำคัญในการในการผลักดันเทคโนโลยี AI ให้ก้าวหน้า

ความเห็นของบริษัทจัดการกองทุนรวมเกี่ยวกับการลงทุนเพื่อเป็นทรัพย์สินของกองทุนรวม

กองทุนมีนโยบายที่จะนำเงินไปลงทุนในต่างประเทศ โดยจะเน้นลงทุนในหน่วยลงทุนของกองทุน JPMorgan Pacific Technology - Class C (acc) - USD (กองทุนหลัก) ในอัตราส่วนโดยเฉลี่ยในรอบปีบัญชีไม่น้อยกว่าร้อยละ 80 ของมูลค่าทรัพย์สินสุทธิของกองทุน โดยกองทุนหลักมีนโยบายลงทุนในตราสารทุนของบริษัทที่ประกอบธุรกิจเกี่ยวกับเทคโนโลยีในภูมิภาคเอเชียแปซิฟิกและญี่ปุ่น ซึ่งกองทุนดังกล่าวเป็นกองทุนในกลุ่ม JPMorgan Funds ที่จดทะเบียนในฮ่องกง และจัดตั้งและจัดการโดย JPMorgan Funds (Asia) Limited รวมถึงเป็นกองทุนที่อยู่ภายใต้การกำกับดูแลของ Securities and Futures Commission (SFC) ภายใต้กฎหมายที่เกี่ยวข้องของฮ่องกง ซึ่งเป็นสมาชิกสามัญของ International Organizations of Securities Commission (IOSCO) โดยมิได้เป็นกองทุนรวมประเภทเฮ็ดจ์ฟันด์ (hedge fund) ทั้งนี้ กองทุนเปิดเค เอเชีย เทคโนโลยี หุ้นทุน อาจลงทุนในตราสารที่มีสัญญาซื้อขายล่วงหน้าแฝง (Structured Note หรือ SN) และสัญญาซื้อขายล่วงหน้า (Derivatives) เพื่อการเพิ่มประสิทธิภาพการบริหารการลงทุน (Efficient Portfolio Management) โดยมีวัตถุประสงค์เพื่อเป็นการสร้างผลตอบแทนจากการลงทุนให้สูงขึ้น หรือเพื่อลดค่าใช้จ่ายของกองทุน รวมถึงกองทุนอาจลงทุนในสัญญาซื้อขายล่วงหน้าเพื่อป้องกันความเสี่ยงด้านอัตราแลกเปลี่ยนนตามดุลยพินิจของผู้จัดการกองทุน ณ วันที่ 29 มีนาคม 2567 กองทุนมีการลงทุนในหน่วยลงทุนของกองทุน JPMorgan Pacific Technology - Class C (acc) - USD ประมาณร้อยละ 100 ของมูลค่าสินทรัพย์สุทธิ

การเปลี่ยนแปลงที่เกิดขึ้นในรอบปีบัญชีปัจจุบันเทียบกับรอบปีบัญชีก่อนหน้า

กองทุนมีการลงทุนในหน่วยลงทุนของกองทุน JPMorgan Pacific Technology - Class C (acc) - USD ประมาณร้อยละ 97.03 ของมูลค่าสินทรัพย์สุทธิ ณ วันที่ 31 มีนาคม 2568 เทียบกับสัดส่วน ประมาณร้อยละ 100 ของมูลค่าสินทรัพย์สุทธิ ณ วันที่ 29 มีนาคม 2567 ในขณะที่กองทุนมีการลงทุนในเงินฝากและตราสารหนี้ระยะสั้น ณ วันที่ 31 มีนาคม 2568 คิดเป็นอัตราส่วนประมาณร้อยละ 2.97 ของมูลค่าทรัพย์สินสุทธิของกองทุน เปรียบเทียบกับประมาณร้อยละ 0 ของมูลค่าทรัพย์สินสุทธิของกองทุน ณ วันที่ 29 มีนาคม 2567 โดยกองทุนมีการทำสัญญาป้องกันความเสี่ยงอัตราแลกเปลี่ยนประมาณร้อยละ 93.58 ของสินทรัพย์ต่างประเทศ ณ วันที่ 31 มีนาคม 2568 เทียบกับสัดส่วนประมาณร้อยละ 90.08 ของสินทรัพย์ต่างประเทศ ณ วันที่ 28 มีนาคม 2567

ผลการดำเนินงานของกองทุน

กองทุนมีผลตอบแทนจากการดำเนินงานรอบระยะเวลา 1 ปี อยู่ที่ -4.05% ณ วันที่ 31 มีนาคม 2568 ขณะที่ดัชนีอ้างอิง MSCI AC Asia Pacific Tech 100 Equal Weighted (Total Return Net) มีผลตอบแทนอยู่ที่ 9.59 ทั้งนี้กองทุนมีผลการดำเนินงานต่ำกว่าดัชนีอ้างอิง 13.64% ในระยะเวลา 1 ปี

ผลการดำเนินงานของกองทุนหลัก

กองทุนหลักมีผลตอบแทนจากการดำเนินงานรอบระยะเวลา 3 ปี อยู่ที่ -2.5% ขณะที่ดัชนีอ้างอิง MSCI AC Asia Pacific Tech 100 Equal Weighted (Total Return Net) อยู่ที่ 0.2% โดยมีความผันผวนของผลการดำเนินงานของกองทุนหลักเฉลี่ยในรอบ 5 ปี ณ 31 มีนาคม 2568 อยู่ที่ 23.95% ต่อปี

FACT SHEET | March 31, 2024 FOR INSTITUTIONAL/ACCREDITED INVESTORS ONLY. NOT FOR RETAIL USE

Fund House of the Year - Singapore[3]

JPMorgan Pacific Technology Fund

Fund overview

Investment objective

To provide long-term capital growth through a portfolio consisting primarily (i.e. at least 70% of its total net asset value) of securities of technology companies (including but not limited to companies related to technology, media and communication services) in the Pacific region, including Japan.

Expertise

Fund Manager

Oliver Cox, Joanna Kwok

Fund Information ((acc) - USD Class)

Fund base currency	Launch Date
USD	15/08/97
Total fund size (m)	**Inception NAV**
USD 755.6	USD 10.0

ISIN code

HK0000055761

Current charge

Initial : Up to 5.0% of NAV
Redemption :
Currently 0% (Up to 0.0% of NAV)
Management fee : 1.5% p.a.

Ratings

Category Sector Equity Technology

Portfolio Analysis ((acc) - USD Class)

	1 year	3 years	5 years	Since Launch[2]
Correlation	0.91	-	-	-
Annualized Alpha %	14.71	-	-	-
Beta	0.90	-	-	-
Annualised volatility %	21.73	23.91	24.59	26.55
Sharpe ratio	0.23	-	0.20	0.23
Annualised tracking error %	9.06	-	-	-

Performance

Cumulative Performance (%)

	1 month	1 year	3 years	5 years	YTD	Since launch
(acc) - USD Class	2.8	10.7	-31.8	41.1	6.8	762.5
Benchmark (in USD)[1]	1.5	-4.8	-	-	2.2	-
(acc) - AUD (hedged) Class	2.8	8.7	-35.6	27.6	6.5	15.5
(acc) - HKD Class	2.8	10.4	-31.3	40.5	7.1	27.9
(acc) - SGD (hedged)	2.7	8.7	-33.8	35.3	6.4	22.0
C (acc) - USD Class	3.0	11.5	-30.3	-	7.1	-30.3

Annualised Performance (%)

	3 years	5 years	Since launch
(acc) - USD Class	-12.0	7.1	8.4
Benchmark (in USD)[1]	-	-	-
(acc) - AUD (hedged) Class	-13.7	5.0	2.5
(acc) - HKD Class	-11.8	7.0	4.4
(acc) - SGD (hedged)	-12.9	6.2	3.5
C (acc) - USD Class	-11.3	-	-11.4

หลักทรัพย์จัดการกองทุนกสิกรไทย
KASIKORN ASSET MANAGEMENT

ผลการดำเนินงานของกองทุนเปิดเค เอเชีย เทคโนโลยี หุ้นทุน
Fund Performance of K Asia Technology Equity Fund

(1) ผลการดำเนินงานตามปีปฏิทินย้อนหลัง/Calendar Year Performance

หน่วย : % ต่อปี (% p.a.)

ปี/Year	2558 (2015)	2559 (2016)	2560 (2017)	2561 (2018)	2562 (2019)	2563 (2020)	2564 (2021) *S	2565 (2022)	2566 (2023)	2567 (2024)
ผลตอบแทนกองทุนรวม/Fund Return							-13.52	-40.59	8.60	5.32
ผลตอบแทนดัชนีวัด/Benchmark Return							N/A	N/A	-2.21	12.96
ความผันผวน (Standard deviation) ของผลการดำเนินงาน/Fund Standard Deviation							23.49	26.67	17.34	22.35
ความผันผวน (Standard deviation) ของดัชนีวัด/Benchmark Standard Deviation							N/A	N/A	18.39	15.76

*S ผลการดำเนินงานตั้งแต่วันจัดตั้งกองทุนจนถึงวันทำการสุดท้ายของปีปฏิทิน/Performance and Standard deviation are based on data from inception date to the last business day of that calendar year.

(2) ผลการดำเนินงานย้อนหลัง ณ วันที่ 31 มีนาคม 2568/Performance as of 31 Mar 2025

	Year to Date	3 เดือน (3 Months)	6 เดือน (6 Months)	1 ปี (% ต่อปี) 1 Year (% p.a.)	3 ปี (% ต่อปี) 3 Years (% p.a.)	5 ปี (% ต่อปี) 5 Years (% p.a.)	10 ปี (% ต่อปี) 10 Years (% p.a.)	*08/04/2021 Since Inception Return (% p.a.)
ผลตอบแทนกองทุนรวม/Fund Return	-2.51	**-2.51**	-5.45	-4.05	-6.45			-13.04
ผลตอบแทนดัชนีวัด/Benchmark Return	-0.71	**-0.71**	-3.57	9.59	N/A			N/A
ความผันผวน (Standard deviation) ของผลการดำเนินงาน (% ต่อปี)/Fund Standard Deviation (% p.a.)	21.81	**21.81**	19.43	23.21	21.49			22.60
ความผันผวน (Standard deviation) ของดัชนีวัด (% ต่อปี)/Benchmark Standard Deviation (% p.a.)	17.73	**17.73**	16.29	16.64	N/A			N/A

ดัชนีวัด
ตั้งแต่วันที่ 1 เมษายน 2565 เป็นต้นไป ดัชนีชี้วัดของกองทุน (Benchmark) คือ ดัชนี MSCI AC Asia Pacific Tech 100 Equal Weighted (Total Return Net) ปรับด้วยต้นทุนการป้องกันความเสี่ยงอัตราแลกเปลี่ยน เพื่อเทียบกับค่าสกุลเงินบาท ณ วันที่คำนวณผลตอบแทน ร้อยละ 90 และปรับด้วยอัตราแลกเปลี่ยน เพื่อเทียบกับค่าสกุลเงินบาท ณ วันที่คำนวณผลตอบแทน ร้อยละ 10

ก่อนวันที่ 1 เมษายน 2565 กองทุนไม่มีดัชนีชี้วัด

Benchmark
From 1 April 2022 onwards, the Fund's benchmark is MSCI AC Asia Pacific Tech 100 Equal Weighted Index (Total Return Net) (90% adjusted by cost of FX hedging and converted to Thai Baht at the date of return calculation and 10% converted to Thai Baht at the date of return calculation)

Prior to 1 April 2022, the Fund had no benchmark.

ผลการดำเนินงานในอดีตของกองทุนรวม มิได้เป็นสิ่งยืนยันถึงผลการดำเนินงานในอนาคต /Past performance is not indicative of future results.
เอกสารการวัดผลการดำเนินงานของกองทุนรวมฉบับนี้ได้จัดทำขึ้นตามมาตรฐานการวัดผลการดำเนินงานของกองทุนรวมของสมาคมบริษัทจัดการลงทุน/The fund performance document is prepared in accordance with AIMC standards.

บริการทุกระดับประทับใจ

ค่านายหน้าซื้อขายหลักทรัพย์

ไม่มี

แบบแสดงค่าใช้จ่ายที่เรียกเก็บจากกองทุนรวม
ของรอบระยะเวลาตั้งแต่วันที่ 1 ตุลาคม 2567 ถึงวันที่ 31 มีนาคม 2568

ค่าใช้จ่ายที่เรียกเก็บจากกองทุน* (Fund's Direct Expense)	จำนวนเงิน (พันบาท)	ร้อยละของมูลค่าทรัพย์สินสุทธิ
ค่าธรรมเนียมการจัดการ(Management Fee)	12,880.01	0.64
ค่าธรรมเนียมผู้ดูแลผลประโยชน์(Trustee Fee)	198.57	0.01
ค่านายทะเบียน(Registrar Fee)	429.33	0.02
ค่าใช้จ่ายการใช้ดัชนี(Index Fee Expense)	532.67	0.03
ค่าโฆษณา ประชาสัมพันธ์ และส่งเสริมการขายในช่วงเสนอขายหน่วยลงทุนครั้งแรก	ไม่มี	ไม่มี
ค่าโฆษณา ประชาสัมพันธ์ และส่งเสริมการขายภายหลังเสนอขายหน่วยลงทุนครั้งแรก	ไม่มี	ไม่มี
ค่าใช้จ่ายอื่นๆ(Other Expenses**)	168.57	0.01
รวมค่าใช้จ่ายทั้งหมด(Total Fund's Direct Expenses)	14,209.14	0.71

* ค่าธรรมเนียมและค่าใช้จ่ายที่หักจากกองทุนรวมได้รวมภาษีมูลค่าเพิ่มแล้ว

**ค่าใช้จ่ายอื่นที่ < ร้อยละ 0.01 ของมูลค่าทรัพย์สินสุทธิ

***ไม่รวมค่านายหน้าซื้อขายหลักทรัพย์และค่าธรรมเนียมต่างๆ ที่เกิดขึ้นจากการซื้อขายหลักทรัพย์

แบบแสดงค่าใช้จ่ายที่เรียกเก็บจากกองทุนรวม
ของรอบระยะเวลาตั้งแต่วันที่ 1 เมษายน 2567 ถึงวันที่ 31 มีนาคม 2568

ค่าใช้จ่ายที่เรียกเก็บจากกองทุน* (Fund's Direct Expense)	จำนวนเงิน (พันบาท)	ร้อยละของมูลค่าทรัพย์สินสุทธิ
ค่าธรรมเนียมการจัดการ(Management Fee)	26,957.53	1.28
ค่าธรรมเนียมผู้ดูแลผลประโยชน์(Trustee Fee)	415.60	0.02
ค่านายทะเบียน(Registrar Fee)	898.58	0.04
ค่าใช้จ่ายการใช้ดัชนี(Index Fee Expense)	581.41	0.03
ค่าโฆษณา ประชาสัมพันธ์ และส่งเสริมการขายในช่วงเสนอขายหน่วยลงทุนครั้งแรก	ไม่มี	ไม่มี
ค่าโฆษณา ประชาสัมพันธ์ และส่งเสริมการขายภายหลังเสนอขายหน่วยลงทุนครั้งแรก	ไม่มี	ไม่มี
ค่าใช้จ่ายอื่นๆ(Other Expenses**)	288.55	0.01
รวมค่าใช้จ่ายทั้งหมด(Total Fund's Direct Expenses)	29,141.68	1.38

* ค่าธรรมเนียมและค่าใช้จ่ายที่หักจากกองทุนรวมได้รวมภาษีมูลค่าเพิ่มแล้ว

**ค่าใช้จ่ายอื่นที่ < ร้อยละ 0.01 ของมูลค่าทรัพย์สินสุทธิ

***ไม่รวมค่านายหน้าซื้อขายหลักทรัพย์และค่าธรรมเนียมต่างๆ ที่เกิดขึ้นจากการซื้อขายหลักทรัพย์

ไทยพาณิชย์ SCB

รายงานความเห็นของผู้ดูแลผลประโยชน์

เสนอ ผู้ถือหน่วยลงทุนกองทุนเปิดเค เอเชีย เทคโนโลยี หุ้นทุน

ตามที่ธนาคารไทยพาณิชย์ จำกัด (มหาชน) ในฐานะผู้ดูแลผลประโยชน์กองทุนเปิดเค เอเชีย เทคโนโลยี หุ้นทุน ซึ่งมีบริษัทหลักทรัพย์จัดการกองทุนกสิกรไทย จำกัด เป็นผู้จัดการกองทุนได้ปฏิบัติหน้าที่ดูแลผลประโยชน์ของกองทุนดังกล่าว สำหรับระยะเวลาตั้งแต่วันที่ 1 เมษายน 2567 ถึงวันที่ 31 มีนาคม 2568 และรอบระยะเวลาบัญชี 6 เดือนหลังของปีบัญชีตั้งแต่วันที่ 1 ตุลาคม 2567 ถึงวันที่ 31 มีนาคม 2568 แล้วนั้น

ธนาคารฯ เห็นว่าบริษัทหลักทรัพย์จัดการกองทุน กสิกรไทย จำกัด ได้ปฏิบัติหน้าที่ในการจัดการกองทุนเปิดเค เอเชีย เทคโนโลยี หุ้นทุน โดยถูกต้องตามที่ควรตามวัตถุประสงค์ที่ได้กำหนดไว้ในโครงการจัดการที่ได้รับอนุมัติจากสำนักงานคณะกรรมการกำกับหลักทรัพย์และตลาดหลักทรัพย์ และภายใต้พระราชบัญญัติหลักทรัพย์และตลาดหลักทรัพย์ พ.ศ. 2535

ขอแสดงความนับถือ
ธนาคารไทยพาณิชย์ จำกัด (มหาชน)

(นางสาวกรองจิต อ่ำบุญธรรม)
ผู้จัดการบริการหลักทรัพย์

PL 14 (1)
ธนาคารไทยพาณิชย์ จำกัด (มหาชน) สำนักงานใหญ่ ทะเบียนเลขที่ "0107536000102" 9 ถนนรัชดาภิเษก แขวงจตุจักร เขตจตุจักร กรุงเทพฯ 10900 โทร. 02-777-7777
The Siam Commercial Bank Public Company Limited Head Office ; 9 Rutchadapisek Road, Jatujak, Jatujak, Bangkok, 10900 Thailand Tel. 02-777-7777 www.scb.co.th

ธรรมนิติ
DHARMNITI

บริษัท สอบบัญชีธรรมนิติ จำกัด
178 อาคารธรรมนิติ ชั้น 6-7, ซอยเพิ่มทรัพย์ (ประชาชื่น 20) ถนนประชาชื่น แขวงบางซื่อ เขตบางซื่อ กรุงเทพมหานคร 10800
DHARMNITI AUDITING CO., LTD.
178 Dharmniti Building, 6th-7th Floor, Soi Permsap (Prachachuen 20), Prachachuen Road, Bangsue, Bangkok 10800
Telephone : (66) 0-2596-0500
Facsimile : (66) 0-2596-0560
www.daa.co.th

รายงานของผู้สอบบัญชีรับอนุญาต

เสนอ ผู้ถือหน่วยลงทุนและบริษัทจัดการ
กองทุนเปิดเค เอเชีย เทคโนโลยี หุ้นทุน

ความเห็น

ข้าพเจ้าได้ตรวจสอบงบการเงินของกองทุนเปิดเค เอเชีย เทคโนโลยี หุ้นทุน (กองทุน) ซึ่งประกอบด้วย งบแสดงฐานะการเงินและงบประกอบรายละเอียดเงินลงทุน ณ วันที่ 31 มีนาคม 2568 งบกำไรขาดทุนเบ็ดเสร็จและงบแสดงการเปลี่ยนแปลงสินทรัพย์สุทธิสำหรับปีสิ้นสุดวันเดียวกัน และหมายเหตุประกอบงบการเงิน รวมถึงสรุปนโยบายการบัญชีที่สำคัญ

ข้าพเจ้าเห็นว่า งบการเงินข้างต้นนี้แสดงฐานะการเงินของกองทุนเปิดเค เอเชีย เทคโนโลยี หุ้นทุน ณ วันที่ 31 มีนาคม 2568 ผลการดำเนินงานและการเปลี่ยนแปลงสินทรัพย์สุทธิสำหรับปีสิ้นสุดวันเดียวกัน โดยถูกต้องตามที่ควรในสาระสำคัญตามแนวปฏิบัติทางบัญชีสำหรับกองทุนรวมและกองทุนสำรองเลี้ยงชีพที่สมาคมบริษัทจัดการลงทุนกำหนดโดยได้รับความเห็นชอบจากสำนักงานคณะกรรมการกำกับหลักทรัพย์และตลาดหลักทรัพย์

เกณฑ์ในการแสดงความเห็น

ข้าพเจ้าได้ปฏิบัติงานตรวจสอบตามมาตรฐานการสอบบัญชี ความรับผิดชอบของข้าพเจ้าได้กล่าวไว้ในวรรคความรับผิดชอบของผู้สอบบัญชีต่อการตรวจสอบงบการเงินในรายงานของข้าพเจ้า ข้าพเจ้ามีความเป็นอิสระจากกองทุนตามประมวลจรรยาบรรณของผู้ประกอบวิชาชีพบัญชี รวมถึงมาตรฐานเรื่องความเป็นอิสระที่กำหนดโดยสภาวิชาชีพบัญชี (ประมวลจรรยาบรรณของผู้ประกอบวิชาชีพบัญชี) ในส่วนที่เกี่ยวข้องกับการตรวจสอบงบการเงิน และข้าพเจ้าได้ปฏิบัติตามความรับผิดชอบด้านจรรยาบรรณอื่นๆ ตามประมวลจรรยาบรรณของผู้ประกอบวิชาชีพบัญชี ข้าพเจ้าเชื่อว่าหลักฐานการสอบบัญชีที่ข้าพเจ้าได้รับเพียงพอและเหมาะสมเพื่อใช้เป็นเกณฑ์ในการแสดงความเห็นของข้าพเจ้า

ข้อมูลอื่น

ผู้บริหารเป็นผู้รับผิดชอบต่อข้อมูลอื่น ข้อมูลอื่นประกอบด้วยข้อมูลซึ่งรวมอยู่ในรายงานประจำปี แต่ไม่รวมถึงงบการเงินและรายงานของผู้สอบบัญชีที่อยู่ในรายงานนั้น ซึ่งคาดว่ารายงานประจำปีจะถูกจัดเตรียมให้ข้าพเจ้าภายหลังวันที่ในรายงานของผู้สอบบัญชีนี้

ความเห็นของข้าพเจ้าต่องบการเงินไม่ครอบคลุมถึงข้อมูลอื่นและข้าพเจ้าไม่ได้ให้ความเชื่อมั่นต่อข้อมูลอื่น

ธรรมนิติ
DHARMNITI

ความรับผิดชอบของข้าพเจ้าที่เกี่ยวเนื่องกับการตรวจสอบงบการเงินคือ การอ่านและพิจารณาว่าข้อมูลอื่นมีความขัดแย้งที่มีสาระสำคัญกับงบการเงินหรือกับความรู้ที่ได้รับจากการตรวจสอบของข้าพเจ้า หรือปรากฏว่าข้อมูลอื่นมีการแสดงข้อมูลที่ขัดต่อข้อเท็จจริงอันเป็นสาระสำคัญหรือไม่

เมื่อข้าพเจ้าได้อ่านรายงานประจำปี หากข้าพเจ้าสรุปได้ว่ามีการแสดงข้อมูลที่ขัดต่อข้อเท็จจริงอันเป็นสาระสำคัญ ข้าพเจ้าต้องสื่อสารเรื่องดังกล่าวกับผู้บริหารเพื่อให้ผู้บริหารดำเนินการแก้ไขข้อมูลที่แสดงขัดต่อข้อเท็จจริง

ความรับผิดชอบของผู้บริหารต่องบการเงิน

ผู้บริหารมีหน้าที่รับผิดชอบในการจัดทำและนำเสนองบการเงินเหล่านี้โดยถูกต้องตามที่ควรตามแนวปฏิบัติทางบัญชีสำหรับกองทุนรวมและกองทุนสำรองเลี้ยงชีพที่สมาคมบริษัทจัดการลงทุนกำหนดโดยได้รับความเห็นชอบจากสำนักงานคณะกรรมการกำกับหลักทรัพย์และตลาดหลักทรัพย์ และรับผิดชอบเกี่ยวกับการควบคุมภายในที่ผู้บริหารพิจารณาว่าจำเป็นเพื่อให้สามารถจัดทำงบการเงินที่ปราศจากการแสดงข้อมูลที่ขัดต่อข้อเท็จจริงอันเป็นสาระสำคัญไม่ว่าจะเกิดจากการทุจริตหรือข้อผิดพลาด

ในการจัดทำงบการเงิน ผู้บริหารรับผิดชอบในการประเมินความสามารถของกองทุนในการดำเนินงานต่อเนื่อง เปิดเผยเรื่องที่เกี่ยวกับการดำเนินงานต่อเนื่อง และการใช้เกณฑ์การบัญชีสำหรับการดำเนินงานต่อเนื่องเว้นแต่ผู้บริหารมีความตั้งใจที่จะเลิกกองทุนหรือหยุดดำเนินงานหรือไม่สามารถดำเนินงานต่อเนื่องต่อไปได้

ความรับผิดชอบของผู้สอบบัญชีต่อการตรวจสอบงบการเงิน

การตรวจสอบของข้าพเจ้ามีวัตถุประสงค์เพื่อให้ได้ความเชื่อมั่นอย่างสมเหตุสมผลว่างบการเงินโดยรวมปราศจากการแสดงข้อมูลที่ขัดต่อข้อเท็จจริงอันเป็นสาระสำคัญหรือไม่ ไม่ว่าจะเกิดจากการทุจริตหรือข้อผิดพลาด และเสนอรายงานของผู้สอบบัญชีซึ่งรวมความเห็นของข้าพเจ้าอยู่ด้วย ความเชื่อมั่นอย่างสมเหตุสมผลคือความเชื่อมั่นในระดับสูงแต่ไม่ได้เป็นการรับประกันว่าการปฏิบัติงานตรวจสอบตามมาตรฐานการสอบบัญชีจะสามารถตรวจพบข้อมูลที่ขัดต่อข้อเท็จจริงอันเป็นสาระสำคัญที่มีอยู่ได้เสมอไป ข้อมูลที่ขัดต่อข้อเท็จจริงอาจเกิดจากการทุจริตหรือข้อผิดพลาดและถือว่ามีสาระสำคัญเมื่อคาดการณ์ได้อย่างสมเหตุสมผลว่ารายการที่ขัดต่อข้อเท็จจริงแต่ละรายการหรือทุกรายการรวมกันจะมีผลต่อการตัดสินใจทางเศรษฐกิจของผู้ใช้งบการเงินจากการใช้งบการเงินเหล่านี้

ในการตรวจสอบของข้าพเจ้าตามมาตรฐานการสอบบัญชี ข้าพเจ้าได้ใช้ดุลยพินิจและการสังเกตและสงสัยเยี่ยงผู้ประกอบวิชาชีพตลอดการตรวจสอบ การปฏิบัติงานของข้าพเจ้ารวมถึง

- ระบุและประเมินความเสี่ยงจากการแสดงข้อมูลที่ขัดต่อข้อเท็จจริงอันเป็นสาระสำคัญในงบการเงินไม่ว่าจะเกิดจากการทุจริตหรือข้อผิดพลาด ออกแบบและปฏิบัติงานตามวิธีการตรวจสอบเพื่อตอบสนองต่อความเสี่ยงเหล่านั้น และได้หลักฐานการสอบบัญชีที่เพียงพอและเหมาะสมเพื่อเป็นเกณฑ์ในการแสดงความเห็นของข้าพเจ้า ความเสี่ยงที่ไม่พบข้อมูลที่ขัดต่อข้อเท็จจริงอันเป็นสาระสำคัญซึ่งเป็นผลมาจากการทุจริตจะสูงกว่าความเสี่ยงที่เกิดจากข้อผิดพลาด เนื่องจากการทุจริตอาจเกี่ยวกับการสมรู้ร่วมคิด การปลอมแปลงเอกสารหลักฐาน การตั้งใจละเว้นการแสดงข้อมูล การแสดงข้อมูลที่ไม่ตรงตามข้อเท็จจริงหรือการแทรกแซงการควบคุมภายใน

ธรรมนิติ
DHARMNITI

- ทำความเข้าใจในระบบการควบคุมภายในที่เกี่ยวข้องกับการตรวจสอบ เพื่อออกแบบวิธีการตรวจสอบที่เหมาะสมกับสถานการณ์ แต่ไม่ใช่เพื่อวัตถุประสงค์ในการแสดงความเห็นต่อความมีประสิทธิผลของการควบคุมภายในของกองทุน
- ประเมินความเหมาะสมของนโยบายการบัญชีที่ผู้บริหารใช้และความสมเหตุสมผลของประมาณการทางบัญชีและการเปิดเผยข้อมูลที่เกี่ยวข้องซึ่งจัดทำขึ้นโดยผู้บริหาร
- สรุปเกี่ยวกับความเหมาะสมของการใช้เกณฑ์การบัญชีสำหรับการดำเนินงานต่อเนื่องของผู้บริหารและจากหลักฐานการสอบบัญชีที่ได้รับ สรุปว่ามีความไม่แน่นอนที่มีสาระสำคัญที่เกี่ยวกับเหตุการณ์ หรือสถานการณ์ที่อาจเป็นเหตุให้เกิดข้อสงสัยอย่างมีนัยสำคัญต่อความสามารถของกองทุนในการดำเนินงานต่อเนื่องหรือไม่ ถ้าข้าพเจ้าได้ข้อสรุปว่ามีความไม่แน่นอนที่มีสาระสำคัญ ข้าพเจ้าต้องกล่าวไว้ในรายงานของผู้สอบบัญชีของข้าพเจ้าโดยให้ข้อสังเกตถึงการเปิดเผยข้อมูลในงบการเงินที่เกี่ยวข้อง หรือถ้าการเปิดเผยข้อมูลดังกล่าวไม่เพียงพอ ความเห็นของข้าพเจ้าจะเปลี่ยนแปลงไป ข้อสรุปของข้าพเจ้าขึ้นอยู่กับหลักฐานการสอบบัญชีที่ได้รับจนถึงวันที่ในรายงานของผู้สอบบัญชีของข้าพเจ้า อย่างไรก็ตาม เหตุการณ์หรือสถานการณ์ในอนาคตอาจเป็นเหตุให้กองทุนต้องหยุดการดำเนินงานต่อเนื่อง
- ประเมินการนำเสนอ โครงสร้างและเนื้อหาของงบการเงินโดยรวม รวมถึงการเปิดเผยข้อมูลว่างบการเงินแสดงรายการและเหตุการณ์ในรูปแบบที่ทำให้มีการนำเสนอข้อมูลโดยถูกต้องตามที่ควรหรือไม่

ข้าพเจ้าได้สื่อสารกับผู้บริหารในเรื่องต่าง ๆ ที่สำคัญซึ่งรวมถึงขอบเขตและช่วงเวลาของการตรวจสอบตามที่ได้วางแผนไว้ ประเด็นที่มีนัยสำคัญที่พบจากการตรวจสอบรวมถึงข้อบกพร่องที่มีนัยสำคัญในระบบการควบคุมภายในหากข้าพเจ้าได้พบในระหว่างการตรวจสอบของข้าพเจ้า

ผู้สอบบัญชีที่รับผิดชอบงานสอบบัญชีและการนำเสนอรายงานฉบับนี้คือ นางสาวนันท์นภัส วรรณสมบูรณ์

(นางสาวนันท์นภัส วรรณสมบูรณ์)
ผู้สอบบัญชีรับอนุญาต ทะเบียนเลขที่ 7793

บริษัท สอบบัญชีธรรมนิติ จำกัด
กรุงเทพมหานคร
วันที่ 28 พฤษภาคม 2568

ธรรมนิติ
DHARMNITI

กองทุนเปิดเค เอเชีย เทคโนโลยี หุ้นทุน
งบแสดงฐานะการเงิน
ณ วันที่ 31 มีนาคม 2568

		บาท	
	หมายเหตุ	2568	2567
<u>สินทรัพย์</u>			
เงินลงทุนแสดงด้วยมูลค่ายุติธรรม	3.2, 5	1,817,313,539.21	2,301,147,419.46
เงินฝากธนาคาร	7, 11	53,293,243.94	49,547,878.73
ลูกหนี้			
จากดอกเบี้ย		62,356.01	88,465.22
จากสัญญาอนุพันธ์	11, 12	24,611,939.57	1,873,340.00
จากการขายเงินลงทุน		-	18,167,500.00
สินทรัพย์อื่น		26,953.71	13,126.64
รวมสินทรัพย์		1,895,308,032.44	2,370,837,730.05
<u>หนี้สิน</u>			
เจ้าหนี้			
จากสัญญาอนุพันธ์	11, 12	18,292,521.72	84,195,414.55
จากการรับซื้อคืนหน่วยลงทุน		1,497,499.93	1,866,545.66
ค่าใช้จ่ายค้างจ่าย	11	2,638,365.74	2,740,689.03
หนี้สินอื่น		63,658.07	66,485.74
รวมหนี้สิน		22,492,045.46	88,869,134.98
สินทรัพย์สุทธิ		1,872,815,986.98	2,281,968,595.07
<u>สินทรัพย์สุทธิ</u>			
ทุนที่ได้รับจากผู้ถือหน่วยลงทุน		3,267,644,644.10	3,821,785,270.20
ขาดทุนสะสม			
บัญชีปรับสมดุล		297,523,294.66	69,580,798.79
ขาดทุนสะสมจากการดำเนินงาน	10	(1,692,351,951.78)	(1,609,397,473.92)
สินทรัพย์สุทธิ		1,872,815,986.98	2,281,968,595.07
สินทรัพย์สุทธิต่อหน่วย	3.8	5.7313	5.9709
จำนวนหน่วยลงทุนที่จำหน่ายแล้วทั้งหมด ณ วันสิ้นปี (หน่วย)		326,764,464.4100	382,178,527.0203

หมายเหตุประกอบงบการเงินเป็นส่วนหนึ่งของงบการเงินนี้

ธรรมนิติ
DHARMNITI

กองทุนเปิดเค เอเชีย เทคโนโลยี หุ้นทุน
งบประกอบรายละเอียดเงินลงทุน
ณ วันที่ 31 มีนาคม 2568

การแสดงรายละเอียดเงินลงทุนใช้การจัดกลุ่มตามประเภทของเงินลงทุน

	2568				2567			
	จำนวนหน่วย	มูลค่ายุติธรรม ดอลลาร์สหรัฐ	มูลค่ายุติธรรม บาท	ร้อยละของ มูลค่าเงินลงทุน	จำนวนหน่วย	มูลค่ายุติธรรม ดอลลาร์สหรัฐ	มูลค่ายุติธรรม บาท	ร้อยละของ มูลค่าเงินลงทุน
หน่วยลงทุน								
หน่วยลงทุนในกองทุนรวมตราสารทุน ต่างประเทศ								
กองทุน JPMorgan Pacific Technology Fund-Class C (acc) - USD	7,601,739.0180	53,592,260.08	1,817,313,539.21	100.00	9,086,288.0250	63,331,427.53	2,301,147,419.46	100.00
รวมหน่วยลงทุน			1,817,313,539.21	100.00			2,301,147,419.46	100.00
รวมเงินลงทุน			1,817,313,539.21	100.00			2,301,147,419.46	100.00

(ณ วันที่ 31 มีนาคม 2568 ราคาทุน 75,116,168.89 ดอลลาร์สหรัฐ 2,399,151,594.38 บาท)

(ณ วันที่ 31 มีนาคม 2567 ราคาทุน 91,222,510.10 ดอลลาร์สหรัฐ 2,902,162,078.04 บาท)

หมายเหตุประกอบงบการเงินเป็นส่วนหนึ่งของงบการเงินนี้

ธรรมนิติ
DHARMNITI

กองทุนเปิดเค เอเชีย เทคโนโลยี หุ้นทุน
งบกำไรขาดทุนเบ็ดเสร็จ
สำหรับปีสิ้นสุดวันที่ 31 มีนาคม 2568

		บาท	
	หมายเหตุ	2568	2567
รายได้	3.1		
รายได้ดอกเบี้ย		327,851.39	340,442.04
รวมรายได้		327,851.39	340,442.04
ค่าใช้จ่าย	3.1		
ค่าธรรมเนียมการจัดการ	8, 11	26,957,528.52	27,938,308.96
ค่าธรรมเนียมผู้ดูแลผลประโยชน์	8	415,595.19	430,715.63
ค่าธรรมเนียมนายทะเบียน	8, 11	898,584.23	931,276.97
ค่าธรรมเนียมวิชาชีพ		105,000.00	105,000.00
ค่าใช้จ่ายในการดำเนินโครงการ	9	764,968.81	464,632.89
รวมค่าใช้จ่าย		29,141,676.75	29,869,934.45
ขาดทุนสุทธิ		(28,813,825.36)	(29,529,492.41)
รายการกำไร (ขาดทุน) สุทธิจากเงินลงทุน	3.1		
รายการขาดทุนสุทธิที่เกิดขึ้นจากเงินลงทุน		(196,429,092.46)	(191,246,141.58)
รายการกำไรสุทธิที่ยังไม่เกิดขึ้นจากเงินลงทุน		283,546,737.04	347,995,249.40
รายการขาดทุนสุทธิที่เกิดขึ้นจากสัญญาอนุพันธ์		(25,753,475.00)	(86,017,750.00)
รายการกำไร (ขาดทุน) สุทธิที่ยังไม่เกิดขึ้นจากสัญญาอนุพันธ์		88,641,492.40	(94,621,868.18)
รายการกำไร (ขาดทุน) สุทธิจากอัตราแลกเปลี่ยนเงินตราต่างประเทศ		(204,097,136.77)	206,306,273.34
รวมรายการกำไร (ขาดทุน) สุทธิจากเงินลงทุนที่เกิดขึ้นและที่ยังไม่เกิดขึ้น		(54,091,474.79)	182,415,762.98
การเพิ่มขึ้น (ลดลง) ในสินทรัพย์สุทธิจากการดำเนินงานก่อนภาษีเงินได้		(82,905,300.15)	152,886,270.57
หัก ภาษีเงินได้	3.10	(49,177.71)	(51,066.31)
การเพิ่มขึ้น (ลดลง) ในสินทรัพย์สุทธิจากการดำเนินงานหลังภาษีเงินได้		(82,954,477.86)	152,835,204.26

หมายเหตุประกอบงบการเงินเป็นส่วนหนึ่งของงบการเงินนี้

ธรรมนิติ
DHARMNITI

กองทุนเปิดเค เอเชีย เทคโนโลยี หุ้นทุน
หมายเหตุประกอบงบการเงิน
วันที่ 31 มีนาคม 2568

1. ข้อมูลทั่วไป

กองทุนเปิดเค เอเชีย เทคโนโลยี หุ้นทุน (K Asia Technology Equity Fund) ("กองทุน") จดทะเบียนเป็นกองทุนรวมหน่วยลงทุนที่เน้นลงทุนในหน่วยลงทุนของกองทุนรวมต่างประเทศเพียงกองทุนเดียว (Feeder fund) กับสำนักงานคณะกรรมการกำกับหลักทรัพย์และตลาดหลักทรัพย์ ("ก.ล.ต.") โดยมีลักษณะของกองทุน ดังนี้

วันที่จดทะเบียนจัดตั้งกองทุน	:	วันที่ 8 เมษายน 2564
ทุนจดทะเบียนของโครงการ	:	จำนวน 7,000 ล้านบาท แบ่งเป็น 700 ล้านหน่วยลงทุน หน่วยลงทุนละ 10 บาท
อายุของโครงการ	:	ไม่กำหนดอายุโครงการ
นโยบายจ่ายเงินปันผล	:	ไม่จ่ายเงินปันผล

บริษัทหลักทรัพย์จัดการกองทุน กสิกรไทย จำกัด ("บริษัทจัดการ") เป็นผู้จัดการกองทุน

ธนาคารไทยพาณิชย์ จำกัด (มหาชน) เป็นผู้ดูแลผลประโยชน์ของกองทุน

ธนาคารกสิกรไทย จำกัด (มหาชน) เป็นนายทะเบียนหน่วยลงทุนของกองทุน

กองทุนมีนโยบายที่จะนำเงินไปลงทุนในต่างประเทศ โดยจะเน้นลงทุนในหน่วยลงทุนของกองทุน JPMorgan Pacific Technology - Class C (acc) - USD (กองทุนหลัก) ในอัตราส่วนโดยเฉลี่ยในรอบปีบัญชีไม่น้อยกว่าร้อยละ 80 ของมูลค่าทรัพย์สินสุทธิของกองทุน โดยกองทุนหลักมีนโยบายลงทุนในตราสารทุนของบริษัทที่ประกอบธุรกิจเกี่ยวกับเทคโนโลยีในภูมิภาคเอเชียแปซิฟิกและญี่ปุ่น

กองทุนหลักดังกล่าวเป็นกองทุนในกลุ่ม JPMorgan Funds ที่จดทะเบียนในฮ่องกง จัดตั้งและจัดการโดย JPMorgan Funds (Asia) Limited รวมถึงเป็นกองทุนที่อยู่ภายใต้การกำกับดูแลของ Securities and Futures Commission (SFC) ภายใต้กฎหมายที่เกี่ยวข้องของฮ่องกง ซึ่งเป็นสมาชิกสามัญของ International Organization of Securities Commissions (IOSCO) โดยมิได้เป็นกองทุนรวมประเภทเฮ็ดจ์ฟันด์ (hedge fund)

กองทุน JPMorgan Pacific Technology (กองทุนหลัก) แบ่งหน่วยลงทุนที่เสนอขายออกเป็น Share Class ซึ่งจะแตกต่างกันที่รายละเอียดต่างๆ เช่น มูลค่าขั้นต่ำของการสั่งซื้อและมูลค่าคงเหลือขั้นต่ำ โครงสร้างอัตราค่าธรรมเนียม สกุลเงิน นโยบายการจัดสรรกำไรและผลตอบแทน คุณสมบัติของผู้ลงทุน หรือลักษณะอื่นๆ ทั้งนี้กองทุนเปิดเค เอเชีย เทคโนโลยี หุ้นทุน จะลงทุนใน Share Class C (acc) - USD ซึ่งเป็น Share Class สำหรับผู้ลงทุนสถาบัน และซื้อขายเป็นสกุลเงินดอลลาร์สหรัฐ (USD) โดยบริษัทจัดการขอสงวนสิทธิที่จะพิจารณาเปลี่ยนแปลง Share Class รวมทั้งสกุลเงินที่ลงทุน โดยคำนึงถึงและรักษาผลประโยชน์ของผู้ถือหน่วยลงทุนเป็นสำคัญและไม่ถือว่าเป็นการดำเนินงานที่ผิดไปจากรายละเอียดโครงการ โดยถือว่าได้รับมติจากผู้ถือหน่วยลงทุนแล้ว และบริษัทจัดการจะประกาศให้ผู้ถือหน่วยลงทุนทราบผ่านทางเว็บไซต์ของบริษัทจัดการ

สำหรับการลงทุนส่วนที่เหลือ กองทุนอาจพิจารณาลงทุนในหรือมีไว้ซึ่งตราสารแห่งทุน ตราสารกึ่งหนี้กึ่งทุน ตราสารแห่งหนี้ เงินฝาก หรือตราสารเทียบเท่าเงินฝาก หรือหลักทรัพย์หรือทรัพย์สินอื่นทั้งในและต่างประเทศที่ไม่ขัดต่อกฎหมาย ก.ล.ต.

ธรรมนิติ
DHARMNITI

กองทุนเปิดเค เอเชีย เทคโนโลยี หุ้นทุน
หมายเหตุประกอบงบการเงิน (ต่อ)
วันที่ 31 มีนาคม 2568

ทั้งนี้ กองทุนอาจลงทุนในตราสารที่มีสัญญาซื้อขายล่วงหน้าแฝง (Structured Note หรือ SN) และสัญญาซื้อขายล่วงหน้า (Derivatives) เพื่อการเพิ่มประสิทธิภาพการบริหารการลงทุน (Efficient Portfolio Management) รวมถึงกองทุนจะลงทุนในสัญญาซื้อขายล่วงหน้าเพื่อป้องกันความเสี่ยงด้านอัตราแลกเปลี่ยนตามดุลยพินิจของผู้จัดการกองทุน

นอกจากนี้ กองทุนอาจลงทุนในตราสารหนี้ที่มีอันดับความน่าเชื่อถือต่ำกว่าที่สามารถลงทุนได้ (Non - Investment Grade) ตราสารหนี้ที่ไม่ได้รับการจัดอันดับความน่าเชื่อถือ (Unrated) หลักทรัพย์ที่มิได้จดทะเบียนในตลาดหลักทรัพย์ (Unlisted) ทั้งในและต่างประเทศได้

2. เกณฑ์การจัดทำงบการเงิน

งบการเงินนี้ได้จัดทำขึ้นตามแนวปฏิบัติทางบัญชีสำหรับกองทุนรวมและกองทุนสำรองเลี้ยงชีพที่สมาคมบริษัทจัดการลงทุนกำหนดโดยได้รับความเห็นชอบจากสำนักงานคณะกรรมการกำกับหลักทรัพย์และตลาดหลักทรัพย์ ส่วนเรื่องที่แนวปฏิบัติทางบัญชีไม่ได้กำหนดไว้ให้กองทุนต้องปฏิบัติตามมาตรฐานการรายงานทางการเงินที่ออกโดยสภาวิชาชีพบัญชีที่มีผลบังคับใช้ในรอบระยะเวลาบัญชีของงบการเงิน

งบการเงินฉบับภาษาไทยเป็นงบการเงินฉบับที่กองทุนใช้เป็นทางการตามกฎหมาย งบการเงินฉบับภาษาอังกฤษแปลมาจากงบการเงินฉบับภาษาไทยดังกล่าว

3. สรุปนโยบายการบัญชีที่สำคัญ

3.1 การรับรู้รายได้และค่าใช้จ่าย

3.1.1 รายได้จากเงินลงทุนรับรู้ตามเกณฑ์คงค้าง ดังนี้

ดอกเบี้ยรับบันทึกเป็นรายได้โดยใช้วิธีอัตราดอกเบี้ยที่แท้จริง

ดอกเบี้ยรับจากการตัดจำหน่ายส่วนเกินหรือส่วนลดของตราสารหนี้ตามระยะเวลาที่เหลือของตราสารหนี้ ใช้วิธีอัตราดอกเบี้ยที่แท้จริง

กำไรหรือขาดทุนที่เกิดขึ้นจากการจำหน่ายเงินลงทุนบันทึกเป็นรายได้หรือค่าใช้จ่าย ณ วันที่จำหน่ายเงินลงทุน โดยต้นทุนของเงินลงทุนที่จำหน่ายใช้วิธีถัวเฉลี่ยถ่วงน้ำหนัก

กำไรหรือขาดทุนที่ยังไม่เกิดขึ้นจากการเปลี่ยนแปลงในมูลค่ายุติธรรมของเงินลงทุน บันทึกเป็นรายได้หรือค่าใช้จ่ายในงบกำไรขาดทุนเบ็ดเสร็จ

3.1.2 ค่าใช้จ่ายบันทึกตามเกณฑ์คงค้าง

กองทุนเปิดเค เอเชีย เทคโนโลยี หุ้นทุน
หมายเหตุประกอบงบการเงิน (ต่อ)
วันที่ 31 มีนาคม 2568

3.2 การวัดมูลค่าเงินลงทุน

การรับรู้รายการเมื่อเริ่มแรก

ณ วันที่รับรู้รายการเมื่อเริ่มแรก กองทุนจะรับรู้เงินลงทุนเป็นสินทรัพย์ด้วยมูลค่ายุติธรรม ณ วันที่กองทุนมีสิทธิในเงินลงทุน

การวัดมูลค่าภายหลัง

เงินลงทุนในหน่วยลงทุนในต่างประเทศ หลักทรัพย์และทรัพย์สินอื่นในต่างประเทศแสดงตามมูลค่ายุติธรรม โดยมูลค่ายุติธรรมของหน่วยลงทุนในต่างประเทศถือตามราคามูลค่าสินทรัพย์สุทธิที่ประกาศโดยบริษัทจัดการของกองทุนนั้น ส่วนมูลค่ายุติธรรมของเงินลงทุนในหลักทรัพย์และทรัพย์สินอื่นจะพิจารณาจากมูลค่าที่เป็นตัวแทนที่ดีที่สุดของมูลค่ายุติธรรมของหลักทรัพย์หรือทรัพย์สินอื่นนั้น

เงินลงทุนในตราสารหนี้ในประเทศ แสดงตามมูลค่ายุติธรรม โดยคำนวณจากอัตราผลตอบแทนที่ประกาศโดยสมาคมตลาดตราสารหนี้ไทย ตามลำดับดังนี้

(1) ราคาหรืออัตราผลตอบแทนจากการซื้อขาย

(2) ราคาหรืออัตราผลตอบแทนเสนอซื้อเฉลี่ย หรือราคาหรืออัตราผลตอบแทนเสนอซื้อแบบ firm quote จากบริษัทผู้เสนอซื้อเสนอขาย

(3) ราคาหรืออัตราผลตอบแทนที่คำนวณจากแบบจำลอง

สำหรับมูลค่ายุติธรรมของตราสารหนี้ที่มีอายุต่ำกว่า 90 วัน คำนวณจากอัตราผลตอบแทนเมื่ออายุคงเหลือของตราสารเท่ากับ 90 วัน หรืออัตราผลตอบแทนที่ได้มาสำหรับตราสารดังกล่าวที่จะครบกำหนดอายุภายใน 90 วันนับตั้งแต่วันที่ลงทุน ส่วนมูลค่ายุติธรรมของเงินลงทุนในหลักทรัพย์และทรัพย์สินอื่นจะพิจารณาจากมูลค่าที่เป็นตัวแทนที่ดีที่สุดของมูลค่ายุติธรรมของหลักทรัพย์หรือทรัพย์สินอื่นนั้น

3.3 เครื่องมือทางการเงิน

กองทุนรับรู้รายการเริ่มแรกของสินทรัพย์ทางการเงินและหนี้สินทางการเงินด้วยมูลค่ายุติธรรม โดยต้นทุนในการทำรายการซึ่งเกี่ยวข้องโดยตรงกับการได้มาของสินทรัพย์ทางการเงินหรือหนี้สินทางการเงินนั้นจะรับรู้ในกำไรหรือขาดทุนทันทีเมื่อเกิดขึ้น

การจัดประเภทรายการและการวัดมูลค่าสินทรัพย์ทางการเงินและหนี้สินทางการเงิน

สินทรัพย์ทางการเงินจัดประเภทเป็นสินทรัพย์ทางการเงินที่แสดงด้วยมูลค่ายุติธรรมผ่านกำไรหรือขาดทุน และการวัดมูลค่าภายหลังของสินทรัพย์ทางการเงินด้วยมูลค่ายุติธรรม โดยการเปลี่ยนแปลงสุทธิของมูลค่ายุติธรรมจะรับรู้ในงบกำไรขาดทุนเบ็ดเสร็จ

หนี้สินทางการเงินทั้งหมดจัดประเภทเป็นหนี้สินทางการเงินที่วัดมูลค่าภายหลังด้วยราคาทุนตัดจำหน่าย

ธรรมนิติ
DHARMNITI

กองทุนเปิดเค เอเชีย เทคโนโลยี หุ้นทุน
หมายเหตุประกอบงบการเงิน (ต่อ)
วันที่ 31 มีนาคม 2568

3.4 สัญญาอนุพันธ์ทางการเงิน

กองทุนรับรู้รายการสัญญาอนุพันธ์ทางการเงินเมื่อเริ่มแรกด้วยมูลค่ายุติธรรม ณ วันที่เข้าทำสัญญาและวัดมูลค่าภายหลังด้วยมูลค่ายุติธรรม ณ วันสิ้นรอบระยะเวลารายงาน การบัญชีสำหรับการเปลี่ยนแปลงของมูลค่ายุติธรรมในภายหลังขึ้นอยู่กับว่ากองทุนได้กำหนดให้สัญญาอนุพันธ์ทางการเงินดังกล่าวเป็นเครื่องมือที่ใช้ป้องกันความเสี่ยงหรือไม่ รวมทั้ง ลักษณะของรายการที่มีการป้องกันความเสี่ยง กองทุนกำหนดให้สัญญาอนุพันธ์ทางการเงินส่วนหนึ่งเป็นเครื่องมือที่ใช้ป้องกันความเสี่ยง

3.5 การแปลงค่าเงินตราต่างประเทศ

รายการที่เป็นเงินตราต่างประเทศได้บันทึกไว้เป็นเงินบาทโดยใช้อัตราแลกเปลี่ยน ณ วันที่เกิดรายการ การแปลงค่าสินทรัพย์และหนี้สินที่เป็นเงินตราต่างประเทศใช้อัตราแลกเปลี่ยนของ Reuters กำไรหรือขาดทุนที่เกิดขึ้นและที่ยังไม่เกิดขึ้นจากการแปลงค่าได้บันทึกเป็นรายได้อื่นหรือค่าใช้จ่ายอื่นในปีปัจจุบัน

3.6 รายการธุรกิจกับบุคคลหรือกิจการที่เกี่ยวข้องกัน

บุคคลหรือกิจการที่เกี่ยวข้องกันกับกองทุน หมายถึง บุคคลหรือกิจการที่ลงทุนในส่วนได้เสียของกองทุน ตั้งแต่ร้อยละ 10 ของส่วนได้เสียทั้งหมดที่มีสิทธิออกเสียงไม่ว่าโดยทางตรงหรือทางอ้อมหรือฝ่ายบริหาร ซึ่งประกอบด้วยบุคคลที่รับผิดชอบในการจัดการกองทุนหรือมีหน้าที่กำหนดนโยบายหรือตัดสินใจเพื่อให้กองทุนบรรลุวัตถุประสงค์ที่วางไว้ ทั้งนี้รวมถึงคู่สมรสหรือบุตรที่ยังไม่บรรลุนิติภาวะของฝ่ายบริหาร

นอกจากนี้ บุคคลหรือกิจการที่เกี่ยวข้องกันยังหมายรวมถึง บุคคลหรือกิจการที่มีอำนาจควบคุมกองทุน หรืออยู่ภายใต้อำนาจควบคุมของกองทุน หรือมีอิทธิพลอย่างเป็นสาระสำคัญของกองทุน หรืออยู่ภายใต้อิทธิพลอย่างเป็นสาระสำคัญของกองทุน

3.7 บัญชีปรับสมดุล

ในกรณีที่ขายหรือรับซื้อหน่วยลงทุนของกิจการโดยตรงกับผู้ถือหน่วยลงทุน จะทำให้ผู้ถือหน่วยเกิดความไม่เท่าเทียมกัน กองทุนต้องบันทึกบัญชีปรับสมดุลเพื่อให้ผู้ถือหน่วยมีส่วนในสินทรัพย์สุทธิของกองทุนเท่าเทียมกัน ไม่ว่าผู้ถือหน่วยลงทุนนั้นจะลงทุนหรือเลิกลงทุนในกองทุน ณ เวลาใด บัญชีปรับสมดุลถือเป็นส่วนหนึ่งของกำไรสะสม

3.8 สินทรัพย์สุทธิต่อหน่วยลงทุน

กองทุนคำนวณสินทรัพย์สุทธิต่อหน่วยลงทุน ณ วันสิ้นปี โดยการหารมูลค่าสินทรัพย์สุทธิด้วยจำนวนหน่วยลงทุนที่จำหน่ายแล้วทั้งหมด ณ วันสิ้นปี

กองทุนเปิดเค เอเซีย เทคโนโลยี หุ้นทุน
หมายเหตุประกอบงบการเงิน (ต่อ)
วันที่ 31 มีนาคม 2568

3.9 การใช้ดุลยพินิจและประมาณการทางบัญชีที่สำคัญ

ในการจัดทำงบการเงินให้เป็นไปตามแนวปฏิบัติทางบัญชี ฝ่ายบริหารจำเป็นต้องใช้ดุลยพินิจและการประมาณหลายประการ ซึ่งมีผลกระทบต่อจำนวนเงินที่เกี่ยวข้องกับสินทรัพย์ หนี้สิน รายได้ ค่าใช้จ่าย และการเปิดเผยข้อมูลเกี่ยวกับสินทรัพย์และหนี้สินที่อาจเกิดขึ้น ซึ่งผลที่เกิดขึ้นจริงอาจแตกต่างไปจากจำนวนที่ประมาณไว้

3.10 ภาษีเงินได้

ตามพระราชบัญญัติแก้ไขเพิ่มเติมประมวลรัษฎากร (ฉบับที่ 52) โดยประกาศในราชกิจจานุเบกษา เมื่อวันที่ 22 พฤษภาคม 2562 ให้ใช้บังคับตั้งแต่วันที่ 20 สิงหาคม 2562 เป็นต้นไป มีผลให้กองทุนต้องเสียภาษีเงินได้สำหรับเงินได้พึงประเมินตามมาตรา 40 (4) (ก) แห่งประมวลรัษฎากรที่เกิดขึ้นจากการลงทุนของกองทุนรวมอันได้แก่ ดอกเบี้ยพันธบัตร ดอกเบี้ยเงินฝาก ดอกเบี้ยหุ้นกู้ ดอกเบี้ยตั๋วเงินและผลต่างระหว่างราคาไถ่ถอนกับราคาจำหน่ายตั๋วเงินหรือตราสารแสดงสิทธิในหนี้ที่บริษัทหรือห้างหุ้นส่วนนิติบุคคลหรือนิติบุคคลอื่นเป็นผู้ออกและจำหน่ายครั้งแรกในราคาต่ำกว่าราคาไถ่ถอน โดยเสียภาษีในอัตราร้อยละ 15 ของรายได้ก่อนหักรายจ่ายใด ๆ

4. ข้อมูลเกี่ยวกับการซื้อขายเงินลงทุน

กองทุนได้ซื้อขายเงินลงทุนในระหว่างปี สรุปได้ดังนี้

	บาท	
	2568	2567
ซื้อเงินลงทุน	128,179,000.00	24,190,500.00
ขายเงินลงทุน	496,844,700.00	316,128,500.00

5. เงินลงทุน

เงินลงทุน ณ วันที่ 31 มีนาคม 2568 และ 2567 ประกอบด้วย

	บาท			
	2568		2567	
	ราคาทุน	มูลค่ายุติธรรม	ราคาทุน	มูลค่ายุติธรรม
หน่วยลงทุนในกองทุนรวมตราสารทุนต่างประเทศ	2,399,151,594.38	1,817,313,539.21	2,902,162,078.04	2,301,147,419.46
รวมเงินลงทุน	2,399,151,594.38	1,817,313,539.21	2,902,162,078.04	2,301,147,419.46

ธรรมนิติ
DHARMNITI

กองทุนเปิดเค เอเชีย เทคโนโลยี หุ้นทุน
หมายเหตุประกอบงบการเงิน (ต่อ)
วันที่ 31 มีนาคม 2568

6. ข้อมูลของกองทุนหลัก (Master Fund)

กองทุนเปิดเค เอเชีย เทคโนโลยี หุ้นทุน ได้เลือกลงทุนในหน่วยลงทุนของกองทุนหลัก คือ JPMorgan Pacific Technology-Class C (acc)-USD ซึ่งเป็นกองทุนรวมต่างประเทศ ข้อมูลกองทุนหลักที่สำคัญ มีดังนี้

ชื่อกองทุนหลัก	: JPMorgan Pacific Technology - Class C (acc) - USD
ประเภทกองทุน	: กองทุนตราสารทุน
จดทะเบียน	: ในฮ่องกง
สกุลเงิน	: ดอลลาร์สหรัฐอเมริกา (USD)
นโยบายการจ่ายเงินปันผล	: ไม่มีการจ่ายเงินปันผล
บริษัทจัดการ	: JPMorgan Fund (Asia) Limited
นโยบายการลงทุน	: กองทุนหลักมีนโยบายเน้นลงทุนไม่น้อยกว่าร้อยละ 70 ของมูลค่าทรัพย์สินสุทธิของกองทุน ในตราสารทุนของบริษัทที่ประกอบธุรกิจเกี่ยวกับเทคโนโลยี ซึ่งรวมถึงแต่ไม่จากัดเพียงบริษัทที่ประกอบธุรกิจเกี่ยวกับเทคโนโลยี สื่อ และการสื่อสาร ในภูมิภาคเอเชียแปซิฟิกและญี่ปุ่น กองทุนหลักอาจลงทุนในหุ้นจีน A-Shares ได้ไม่เกินร้อยละ 20 ของมูลค่าทรัพย์สินสุทธิของกองทุน โดยลงทุนผ่านโครงการ Shanghai-Hong Kong Stock Connect และ/หรือ Shenzhen-Hong Kong Stock Connect

เงินลงทุนของกองทุนในกองทุนหลัก
ข้อมูล ณ วันที่ 31 มีนาคม 2568

จำนวนหน่วยเงินลงทุนในกองทุนหลัก	7,601,739.0180	หน่วย
มูลค่าเงินลงทุนในหน่วยลงทุน (ราคาทุน)	75,116,168.89	ดอลลาร์สหรัฐ
มูลค่าสินทรัพย์สุทธิต่อหน่วยของหน่วยลงทุน	7.05	ดอลลาร์สหรัฐ
มูลค่าเงินลงทุนในหน่วยลงทุน (มูลค่ายุติธรรม)	53,592,260.08	ดอลลาร์สหรัฐ
อัตราส่วนของมูลค่ายุติธรรมของหน่วยลงทุน ต่อมูลค่าสินทรัพย์สุทธิของกองทุนคิดเป็น	97.04	%

เงินลงทุนของกองทุนในกองทุนหลัก
ข้อมูล ณ วันที่ 31 มีนาคม 2567

จำนวนหน่วยเงินลงทุนในกองทุนหลัก	9,086,288.0250	หน่วย
มูลค่าเงินลงทุนในหน่วยลงทุน (ราคาทุน)	91,222,510.10	ดอลลาร์สหรัฐ
มูลค่าสินทรัพย์สุทธิต่อหน่วยของหน่วยลงทุน	6.97	ดอลลาร์สหรัฐ
มูลค่าเงินลงทุนในหน่วยลงทุน (มูลค่ายุติธรรม)	63,331,427.53	ดอลลาร์สหรัฐ
อัตราส่วนของมูลค่ายุติธรรมของหน่วยลงทุน ต่อมูลค่าสินทรัพย์สุทธิของกองทุนคิดเป็น	100.84	%

ธรรมนิติ
DHARMNITI

กองทุนเปิดเค เอเชีย เทคโนโลยี หุ้นทุน
หมายเหตุประกอบงบการเงิน (ต่อ)
วันที่ 31 มีนาคม 2568

7. เงินฝากธนาคาร

กองทุนมีเงินฝากธนาคาร ณ วันที่ 31 มีนาคม 2568 และ 2567 ดังนี้

	2568		2567	
	อัตราดอกเบี้ย ร้อยละต่อปี	จำนวนเงิน บาท	อัตราดอกเบี้ย ร้อยละต่อปี	จำนวนเงิน บาท
<u>ประเภทกระแสรายวัน</u>				
ธนาคารกสิกรไทย จำกัด (มหาชน)	-	1,675,287.80	-	270,969.70
<u>ประเภทออมทรัพย์</u> - เงินบาท				
ธนาคารไทยพาณิชย์ จำกัด (มหาชน)	0.650	51,617,929.01	0.800	49,276,879.96
<u>ประเภทออมทรัพย์</u> - เงินตราต่างประเทศ				
JPMorgan Chase Bank				
0.80 ดอลลาร์สหรัฐ	0.000	27.13	0.000	29.07
		51,617,956.14		49,276,909.03
รวม		53,293,243.94		49,547,878.73

8. ค่าธรรมเนียมในการจัดการ ผู้ดูแลผลประโยชน์ และนายทะเบียนหน่วยลงทุน

ค่าธรรมเนียมการจัดการคิดในอัตราร้อยละ 1.284 ต่อปี (รวมภาษีมูลค่าเพิ่ม) ของมูลค่าสินทรัพย์สุทธิของกองทุน

ค่าธรรมเนียมผู้ดูแลผลประโยชน์คิดในอัตราร้อยละ 0.0198 ต่อปี (รวมภาษีมูลค่าเพิ่ม) ของมูลค่าสินทรัพย์สุทธิของกองทุน

ค่าธรรมเนียมนายทะเบียนหน่วยลงทุนคิดในอัตราร้อยละ 0.0428 ต่อปี (รวมภาษีมูลค่าเพิ่ม) ของมูลค่าสินทรัพย์สุทธิของกองทุน

ค่าธรรมเนียมดังกล่าวข้างต้นจะคำนวณทุกวันโดยใช้มูลค่าสินทรัพย์สุทธิของกองทุนในแต่ละวันเป็นฐานในการคำนวณ

9. ค่าใช้จ่ายในการดำเนินโครงการ

ค่าใช้จ่ายในการดำเนินโครงการประกอบด้วย ค่าใช้จ่ายที่เกิดขึ้นโดยตรงของกองทุนเปิดเค เอเชีย เทคโนโลยี หุ้นทุน เช่น ค่าจดทะเบียนกองทุน ค่าจัดทำหนังสือชี้ชวน ค่าประกาศมูลค่าทรัพย์สินสุทธิ ค่าไปรษณียากร ค่าจัดทำรายงานเสนอผู้ถือหน่วยและอื่น ๆ

ธรรมนิติ
DHARMNITI

กองทุนเปิดเค เอเชีย เทคโนโลยี หุ้นทุน
หมายเหตุประกอบงบการเงิน (ต่อ)
วันที่ 31 มีนาคม 2568

10. ขาดทุนสะสมจากการดำเนินงาน

ขาดทุนสะสมจากการดำเนินงานสำหรับปีสิ้นสุดวันที่ 31 มีนาคม 2568 และ 2567 ประกอบด้วย

	บาท	
	2568	2567
ขาดทุนสะสมจากการดำเนินงานต้นปี	(1,609,397,473.92)	(1,762,232,678.18)
ขาดทุนสุทธิ	(28,813,825.36)	(29,529,492.41)
ขาดทุนสุทธิที่เกิดขึ้นจากเงินลงทุน	(196,429,092.46)	(191,246,141.58)
กำไรสุทธิที่ยังไม่เกิดขึ้นจากเงินลงทุน	283,546,737.04	347,995,249.40
ขาดทุนสุทธิที่เกิดขึ้นจากสัญญาอนุพันธ์	(25,753,475.00)	(86,017,750.00)
กำไร (ขาดทุน) สุทธิที่ยังไม่เกิดขึ้นจากสัญญาอนุพันธ์	88,641,492.40	(94,621,868.18)
กำไร (ขาดทุน) สุทธิจากอัตราแลกเปลี่ยนเงินตราต่างประเทศ	(204,097,136.77)	206,306,273.34
ภาษีเงินได้	(49,177.71)	(51,066.31)
ขาดทุนสะสมจากการดำเนินงานปลายปี	(1,692,351,951.78)	(1,609,397,473.92)

11. รายการธุรกิจกับกิจการที่เกี่ยวข้องกัน

ในระหว่างปี กองทุนมีรายการธุรกิจระหว่างกันที่สำคัญกับบริษัทจัดการและกิจการอื่น ซึ่งมีผู้ถือหุ้นและ/หรือกรรมการเดียวกันกับบริษัทจัดการและกองทุน รายการที่สำคัญดังกล่าวสำหรับปีสิ้นสุดวันที่ 31 มีนาคม 2568 และ 2567 มีดังต่อไปนี้

	บาท		
	2568	2567	นโยบายการกำหนดราคา
บริษัทหลักทรัพย์จัดการกองทุน กสิกรไทย จำกัด			
ค่าธรรมเนียมการจัดการกองทุน	26,957,528.52	27,938,308.96	ตามเกณฑ์ที่ระบุในหนังสือชี้ชวน
ธนาคารกสิกรไทย จำกัด (มหาชน)			
ค่าธรรมเนียมนายทะเบียน	898,584.23	931,276.97	ตามที่ระบุในสัญญา
- ในฐานะผู้ออกหลักทรัพย์			
สัญญาซื้อเงินตราต่างประเทศ	328,737,000.00	321,770,000.00	ตามที่ระบุในสัญญา
สัญญาขายเงินตราต่างประเทศ	20,259,360.00	105,510,930.00	ตามที่ระบุในสัญญา
สัญญาซื้อเงินตราต่างประเทศล่วงหน้า	20,206,560.00	125,286,630.00	ตามที่ระบุในสัญญา
สัญญาขายเงินตราต่างประเทศล่วงหน้า	714,040,700.00	313,771,640.00	ตามที่ระบุในสัญญา

ธรรมนิติ
DHARMNITI

กองทุนเปิดเค เอเชีย เทคโนโลยี หุ้นทุน
หมายเหตุประกอบงบการเงิน (ต่อ)
วันที่ 31 มีนาคม 2568

ณ วันที่ 31 มีนาคม 2568 และ 2567 กองทุนมียอดคงเหลือที่มีสาระสำคัญกับกิจการที่เกี่ยวข้องกัน ดังนี้

	บาท	
	2568	2567
บริษัทหลักทรัพย์จัดการกองทุน กสิกรไทย จำกัด		
ค่าธรรมเนียมการจัดการค้างจ่าย	2,143,318.75	2,509,412.12
ธนาคารกสิกรไทย จำกัด (มหาชน)		
เงินฝากธนาคาร	1,675,287.80	270,969.70
สัญญาขายเงินตราต่างประเทศล่วงหน้า	617,683,470.00	313,771,640.00
ค่าธรรมเนียมนายทะเบียนค้างจ่าย	71,443.93	83,647.06

12. สัญญาอนุพันธ์ทางการเงินตามมูลค่ายุติธรรม

สัญญาอนุพันธ์ทางการเงิน ประกอบด้วย สัญญาซื้อขายเงินตราต่างประเทศล่วงหน้า (Forward Contract) และสัญญาซื้อขายเงินตราต่างประเทศ (Foreign Currency Contract) โดยมีจำนวนเงินตามสัญญาและมูลค่ายุติธรรม ดังต่อไปนี้

		2568	
		มูลค่ายุติธรรม (บาท)	
	จำนวนตามสัญญา	สินทรัพย์	หนี้สิน
สัญญาซื้อขายเงินตราต่างประเทศล่วงหน้า	54,350,000.00 ดอลลาร์สหรัฐ	658,339,155.44	1,168,755,263.89

		2567	
		มูลค่ายุติธรรม (บาท)	
	จำนวนตามสัญญา	สินทรัพย์	หนี้สิน
สัญญาซื้อขายเงินตราต่างประเทศล่วงหน้า	61,250,000.00 ดอลลาร์สหรัฐ	76,294,890.00	2,119,253,259.55
สัญญาซื้อขายเงินตราต่างประเทศ	500,000.00 ดอลลาร์สหรัฐ	-	18,167,500.00

กองทุนได้ทำสัญญาซื้อขายเงินตราต่างประเทศล่วงหน้าและสัญญาซื้อขายเงินตราต่างประเทศเพื่อป้องกันความเสี่ยงจากอัตราแลกเปลี่ยนของเงินลงทุนในต่างประเทศ ยอดคงเหลือ ณ วันที่ 31 มีนาคม 2568 และ 2567 มีดังนี้

	2568	2567	
จำนวนสัญญา	-	1	ฉบับ
มูลค่าสัญญาขายเงินตราต่างประเทศ	-	500,000.00	ดอลลาร์สหรัฐ
ระยะเวลาครบกำหนด	-	2	วัน
มูลค่าขาย	-	16,878,450.00	บาท
มูลค่ายุติธรรม	-	18,167,500.00	บาท

ธรรมนิติ
DHARMNITI

กองทุนเปิดเค เอเชีย เทคโนโลยี หุ้นทุน
หมายเหตุประกอบงบการเงิน (ต่อ)
วันที่ 31 มีนาคม 2568

	2568	2567	
จำนวนสัญญา	3	2	ฉบับ
มูลค่าสัญญาซื้อเงินตราต่างประเทศล่วงหน้า	2,100,000.00	2,100,000.00	ดอลลาร์สหรัฐ
ระยะเวลาครบกำหนด	28	3	วัน
มูลค่าซื้อล่วงหน้า	71,099,100.00	74,421,550.00	บาท
มูลค่ายุติธรรม	71,068,976.09	76,294,890.00	บาท
จำนวนสัญญา	36	27	ฉบับ
มูลค่าสัญญาขายเงินตราต่างประเทศล่วงหน้า	52,250,000.00	59,150,000.00	ดอลลาร์สหรัฐ
ระยะเวลาครบกำหนด	28 - 266	3 - 330	วัน
มูลค่าขายล่วงหน้า	1,762,374,985.00	2,036,346,895.00	บาท
มูลค่ายุติธรรม	1,756,025,443.24	2,119,253,259.55	บาท

13. การเปิดเผยข้อมูลสำหรับเครื่องมือทางการเงิน

13.1 การประมาณมูลค่ายุติธรรม

มูลค่ายุติธรรม หมายถึง ราคาที่จะได้รับจากการขายสินทรัพย์หรือเป็นราคาที่จะจ่ายเพื่อโอนหนี้สินให้ผู้อื่นโดยรายการดังกล่าวเป็นรายการที่เกิดขึ้นในสภาพปกติระหว่างผู้ซื้อและผู้ขาย (ผู้ร่วมตลาด) ณ วันที่วัดมูลค่า กองทุนใช้ราคาเสนอซื้อขายในตลาดที่มีสภาพคล่องในการวัดมูลค่ายุติธรรมของสินทรัพย์และหนี้สินซึ่งแนวปฏิบัติทางการบัญชีที่เกี่ยวข้องกำหนดให้ต้องวัดมูลค่าด้วยมูลค่ายุติธรรม ยกเว้นในกรณีที่ไม่มีตลาดที่มีสภาพคล่องสำหรับสินทรัพย์หรือหนี้สินที่มีลักษณะเดียวกันหรือไม่สามารถหาราคาเสนอซื้อขายในตลาดที่มีสภาพคล่องได้ กองทุนจะประมาณมูลค่ายุติธรรมโดยใช้เทคนิคการประเมินมูลค่าที่เหมาะสมกับแต่ละสถานการณ์ และพยายามใช้ข้อมูลที่สามารถสังเกตได้ที่เกี่ยวข้องกับสินทรัพย์หรือหนี้สินที่จะวัดมูลค่ายุติธรรมนั้นให้มากที่สุด

ตารางต่อไปนี้แสดงถึงเครื่องมือทางการเงินที่วัดมูลค่าด้วยมูลค่ายุติธรรมจำแนกตามวิธีการประมาณมูลค่าความแตกต่างของระดับข้อมูลสามารถแสดงได้ดังนี้

ระดับที่ 1 ราคาเสนอซื้อขาย (ไม่ต้องปรับปรุง) ในตลาดที่มีสภาพคล่องสำหรับสินทรัพย์หรือหนี้สินอย่างเดียวกัน

ระดับที่ 2 ข้อมูลอื่นนอกเหนือจากราคาเสนอซื้อขายซึ่งรวมอยู่ในระดับที่ 1 ที่สามารถสังเกตได้โดยตรง (ได้แก่ ข้อมูลราคาตลาด) หรือโดยอ้อม (ได้แก่ ข้อมูลที่คำนวณมาจากราคาตลาด) สำหรับสินทรัพย์นั้นหรือหนี้สินนั้น

ระดับที่ 3 ข้อมูลสำหรับสินทรัพย์หรือหนี้สินซึ่งไม่ได้อ้างอิงจากข้อมูลที่สามารถสังเกตได้จากตลาด (ข้อมูลที่ไม่สามารถสังเกตได้)

ธรรมนิติ
DHARMNITI

กองทุนเปิดเค เอเซีย เทคโนโลยี หุ้นทุน
หมายเหตุประกอบงบการเงิน (ต่อ)
วันที่ 31 มีนาคม 2568

	บาท			
	ณ วันที่ 31 มีนาคม 2568			
	ระดับที่ 1	ระดับที่ 2	ระดับที่ 3	รวม
<u>สินทรัพย์</u>				
หน่วยลงทุน	-	1,817,313,539.21	-	1,817,313,539.21
สัญญาอนุพันธ์	-	24,611,939.57	-	24,611,939.57
<u>หนี้สิน</u>				
สัญญาอนุพันธ์	-	18,292,521.72	-	18,292,521.72

	บาท			
	ณ วันที่ 31 มีนาคม 2567			
	ระดับที่ 1	ระดับที่ 2	ระดับที่ 3	รวม
<u>สินทรัพย์</u>				
หน่วยลงทุน	-	2,301,147,419.46	-	2,301,147,419.46
สัญญาอนุพันธ์	-	1,873,340.00	-	1,873,340.00
<u>หนี้สิน</u>				
สัญญาอนุพันธ์	-	84,195,414.55	-	84,195,414.55

13.2 ความเสี่ยงด้านอัตราดอกเบี้ย

ความเสี่ยงด้านอัตราดอกเบี้ยคือความเสี่ยงที่มูลค่าของสินทรัพย์และหนี้สินทางการเงินจะเปลี่ยนแปลงไปเนื่องจากการเปลี่ยนแปลงอัตราดอกเบี้ยในตลาด

ตารางต่อไปนี้ได้สรุปความเสี่ยงด้านอัตราดอกเบี้ยของกองทุน ซึ่งประกอบด้วย สินทรัพย์และหนี้สินทางการเงินของกองทุนตามมูลค่ายุติธรรมและจำแนกตามประเภทอัตราดอกเบี้ย

	บาท			
	ยอดคงเหลือของเครื่องมือทางการเงินสุทธิ ณ วันที่ 31 มีนาคม 2568			
	มีอัตราดอกเบี้ยปรับขึ้นลงตามอัตราตลาด	มีอัตราดอกเบี้ยคงที่	ไม่มีอัตราดอกเบี้ย	รวม
<u>สินทรัพย์และหนี้สินทางการเงิน</u>				
เงินลงทุน	-	-	1,817,313,539.21	1,817,313,539.21
เงินฝากธนาคาร	51,617,929.01	-	1,675,314.93	53,293,243.94
ลูกหนี้จากดอกเบี้ย	-	-	62,356.01	62,356.01
ลูกหนี้จากสัญญาอนุพันธ์	-	-	24,611,939.57	24,611,939.57
สินทรัพย์อื่น	-	-	26,953.71	26,953.71
เจ้าหนี้จากสัญญาอนุพันธ์	-	-	18,292,521.72	18,292,521.72
เจ้าหนี้จากการรับซื้อคืนหน่วยลงทุน	-	-	1,497,499.93	1,497,499.93
ค่าใช้จ่ายค้างจ่าย	-	-	2,638,365.74	2,638,365.74
หนี้สินอื่น	-	-	63,658.07	63,658.07

ธรรมนิติ
DHARMNITI

กองทุนเปิดเค เอเชีย เทคโนโลยี หุ้นทุน
หมายเหตุประกอบงบการเงิน (ต่อ)
วันที่ 31 มีนาคม 2568

	บาท			
	ยอดคงเหลือของเครื่องมือทางการเงินสุทธิ ณ วันที่ 31 มีนาคม 2567			
	มีอัตราดอกเบี้ยปรับขึ้นลงตามอัตราตลาด	มีอัตราดอกเบี้ยคงที่	ไม่มีอัตราดอกเบี้ย	รวม
<u>สินทรัพย์และหนี้สินทางการเงิน</u>				
เงินลงทุน	-	-	2,301,147,419.46	2,301,147,419.46
เงินฝากธนาคาร	49,276,879.96	-	270,998.77	49,547,878.73
ลูกหนี้จากดอกเบี้ย	-	-	88,465.22	88,465.22
ลูกหนี้จากสัญญาอนุพันธ์	-	-	1,873,340.00	1,873,340.00
ลูกหนี้จากการขายเงินลงทุน	-	-	18,167,500.00	18,167,500.00
สินทรัพย์อื่น	-	-	13,126.64	13,126.64
เจ้าหนี้จากสัญญาอนุพันธ์	-	-	84,195,414.55	84,195,414.55
เจ้าหนี้จากการรับซื้อคืนหน่วยลงทุน	-	-	1,866,545.66	1,866,545.66
ค่าใช้จ่ายค้างจ่าย	-	-	2,740,689.03	2,740,689.03
หนี้สินอื่น	-	-	66,485.74	66,485.74

13.3 ความเสี่ยงด้านเครดิต

กองทุนมีความเสี่ยงที่อาจเกิดจากการที่คู่สัญญาไม่สามารถปฏิบัติตามภาระผูกพันที่ระบุไว้ในเครื่องมือทางการเงิน เนื่องจากกองทุนมีลูกหนี้ อย่างไรก็ตาม สินทรัพย์ทางการเงินดังกล่าวจะครบกำหนดในระยะเวลาอันสั้น กองทุนจึงไม่คาดว่าจะได้รับความเสียหายจากการเก็บหนี้

13.4 ความเสี่ยงด้านอัตราแลกเปลี่ยน

กองทุนมีความเสี่ยงจากอัตราแลกเปลี่ยนที่สำคัญอันเกี่ยวเนื่องกับเงินลงทุนในตราสารทางการเงินในต่างประเทศ ซึ่งการเปลี่ยนแปลงของอัตราแลกเปลี่ยนเงินตราต่างประเทศส่งผลให้เกิดการเปลี่ยนแปลงต่อมูลค่าตราสารทางการเงิน ความผันผวนต่อรายได้หรือมูลค่าของสินทรัพย์และหนี้สินทางการเงิน

ณ วันที่ 31 มีนาคม 2568 และ 2567 กองทุนมีสินทรัพย์และหนี้สินทางการเงินที่เป็นสกุลเงินตราต่างประเทศ ดังนี้

	ดอลลาร์สหรัฐ	
	2568	2567
เงินลงทุน (มูลค่ายุติธรรม)	53,592,260.08	63,331,427.53
เงินฝากธนาคาร	0.80	0.80
ลูกหนี้จากการขายเงินลงทุน	-	500,000.00

กองทุนเปิดเค เอเซีย เทคโนโลยี หุ้นทุน
หมายเหตุประกอบงบการเงิน (ต่อ)
วันที่ 31 มีนาคม 2568

กองทุนได้ทำสัญญาอนุพันธ์เพื่อป้องกันความเสี่ยงจากอัตราแลกเปลี่ยนของเงินลงทุนที่เป็นเงินตราต่างประเทศ (ดูหมายเหตุ 12)

13.5 ความเสี่ยงเกี่ยวเนื่องจากกองทุนหลัก

กองทุนหลัก คือ กองทุน JPMorgan Pacific Technology-Class C (acc)-USD มีนโยบายลงทุนในตราสารทุนของบริษัทที่ประกอบธุรกิจเกี่ยวกับเทคโนโลยีในภูมิภาคเอเชียแปซิฟิกและญี่ปุ่น ซึ่งอาจได้รับความเสี่ยงจากปัจจัยหรือตัวแปรในตลาดท้องถิ่น อาทิเช่น ภาวะเศรษฐกิจ สังคมและการเมืองของแต่ละประเทศ สถานการณ์ของตลาดเงิน ตลาดทุน รวมถึงข้อจำกัดทางด้านกฎหมาย และการทำธุรกรรมทางการเงินของประเทศที่กองทุนไปลงทุน ความเสี่ยงจากอัตราแลกเปลี่ยนเงินตราต่างประเทศ เป็นต้น

13.6 การบริหารความเสี่ยง

กองทุนบริหารความเสี่ยงที่อาจเกิดขึ้นจากการลงทุนโดยกำหนดนโยบายการบริหารความเสี่ยง เช่น การกระจายประเภทเงินลงทุน และการวิเคราะห์ฐานะของกิจการที่จะลงทุน

14. การอนุมัติงบการเงิน

งบการเงินนี้ได้รับการอนุมัติให้ออกโดยบริษัทจัดการของกองทุนเมื่อวันที่ 28 พฤษภาคม 2568

กองทุนเปิดเค เอเชีย เทคโนโลยี หุ้นทุน
ข้อมูล ณ วันที่ 31 มีนาคม 2568

รายละเอียดการลงทุน การกู้ยืมเงินและการก่อภาระผูกพัน

● รายละเอียดการลงทุน	มูลค่าตามราคาตลาด	% NAV
หลักทรัพย์หรือทรัพย์สินในประเทศ	53,355,572.82	2.85
เงินฝาก	53,355,572.82	2.85
หลักทรัพย์หรือทรัพย์สินต่างประเทศ	1,817,313,566.34	97.04
เขตบริหารพิเศษฮ่องกง		
หน่วยลงทุน	1,817,313,539.21	97.04
ประเทศเบลเยี่ยม		
เงินฝาก	27.13	0.00
สัญญาซื้อขายล่วงหน้า	6,319,417.85	0.34
สัญญาที่อ้างอิงกับอัตราแลกเปลี่ยน	6,319,417.85	0.34
สินทรัพย์หรือหนี้สินอื่น	(4,172,570.03)	(0.22)
มูลค่าทรัพย์สินสุทธิ	**1,872,815,986.98 บาท**	

อัตราส่วนหมุนเวียนการลงทุนของกองทุน (PTR) : 6.09%

● รายงานสรุปจำนวนเงินลงทุนในตราสารแห่งหนี้ เงินฝาก หรือตราสารกึ่งหนี้กึ่งทุน

กลุ่มของตราสาร	มูลค่าตามราคาตลาด	%NAV
(ก) ตราสารภาครัฐไทยและตราสารภาครัฐต่างประเทศ	0.00	0.00
(ข) ตราสารที่ธนาคารที่มีกฎหมายเฉพาะจัดตั้งขึ้น ธนาคารพาณิชย์ หรือบริษัทเงินทุน เป็นผู้ออก ผู้สั่งจ่าย ผู้รับรอง ผู้รับอาวัล ผู้สลักหลัง หรือผู้ค้ำประกัน	53,355,599.95	2.85
(ค) ตราสารที่มีอันดับความน่าเชื่อถืออยู่ในอันดับที่สามารถลงทุนได้ (investment grade)	0.00	0.00
(ง) ตราสารที่มีอันดับความน่าเชื่อถืออยู่ในอันดับต่ำกว่าอันดับที่สามารถลงทุนได้ (investment grade) หรือ ตราสารที่ไม่ได้รับการจัดอันดับความน่าเชื่อถือ	0.00	0.00
(จ) ตราสารที่มีคุณสมบัติไม่ครบตามประกาศคณะกรรมการกำกับตลาดทุนที่ ทน.87/2558	0.00	0.00

● รายละเอียดและอันดับความน่าเชื่อถือของตราสารแห่งหนี้ เงินฝาก หรือตราสารกึ่งหนี้กึ่งทุนที่กองทุนลงทุนหรือมีไว้เป็นรายตัว

ประเภท	ผู้ออก	วันครบกำหนด	อันดับความน่าเชื่อถือของตราสาร	อันดับความน่าเชื่อถือของผู้ออก/ค้ำประกัน	มูลค่าหน้าตั๋ว	มูลค่าตามราคาตลาด
1. เงินฝากธนาคาร	JP MORGAN CHASE BANK		N/A	Aa3		27.13
2. เงินฝากธนาคาร	บมจ.ธนาคารกสิกรไทย		N/A	AA+(tha)		1,675,287.80
3. เงินฝากธนาคาร	ธนาคารไทยพาณิชย์ จำกัด (มหาชน)		N/A	AA+(tha)		51,680,285.02

● สัดส่วนเงินลงทุนขั้นสูงต่อมูลค่าทรัพย์สินสุทธิของกองทุนที่บริษัทจัดการตั้งไว้ในแผนการลงทุนสำหรับกลุ่มตราสาร ตาม (ง) เท่ากับ 0.00%

กองทุนเปิดเค เอเชีย เทคโนโลยี หุ้นทุน
ข้อมูล ณ วันที่ 31 มีนาคม 2568

● **รายละเอียดการลงทุนในสัญญาซื้อขายล่วงหน้า**

ประเภทสัญญา	คู่สัญญา	ความน่าเชื่อถือของผู้ออก	วัตถุประสงค์	มูลค่าตามราคาตลาด	% NAV	วันครบกำหนด	กำไร/ขาดทุน (net gain/loss)
สัญญาที่อ้างอิงกับอัตราแลกเปลี่ยน							
สัญญาฟอร์เวิร์ด	Bank of Ayudhya Pcl.	AAA	ป้องกันความเสี่ยง	(4,167.39)	0.00%	28 เม.ย. 2568	(4,167.39)
สัญญาฟอร์เวิร์ด	Kasikorn Bank Pcl.	AA+(tha)	ป้องกันความเสี่ยง	2,618,759.57	0.14%	28 เม.ย. 2568	2,618,759.57
สัญญาฟอร์เวิร์ด	Siam Commercial Bank Pcl.	AA+(tha)	ป้องกันความเสี่ยง	4,068,260.87	0.22%	28 เม.ย. 2568	4,068,260.87
สัญญาฟอร์เวิร์ด	Siam Commercial Bank Pcl.	AA+(tha)	ป้องกันความเสี่ยง	4,410,365.22	0.24%	28 เม.ย. 2568	4,410,365.22
สัญญาฟอร์เวิร์ด	Siam Commercial Bank Pcl.	AA+(tha)	ป้องกันความเสี่ยง	1,746,830.43	0.09%	28 เม.ย. 2568	1,746,830.43
สัญญาฟอร์เวิร์ด	TMBThanachart Bank Pcl.	AA+(tha)	ป้องกันความเสี่ยง	(23,793.48)	0.00%	28 เม.ย. 2568	(23,793.48)
สัญญาฟอร์เวิร์ด	TMBThanachart Bank Pcl.	AA+(tha)	ป้องกันความเสี่ยง	(2,163.04)	0.00%	28 เม.ย. 2568	(2,163.04)
สัญญาฟอร์เวิร์ด	Bank of Ayudhya Pcl.	AAA	ป้องกันความเสี่ยง	1,925,331.15	0.10%	19 พ.ค. 2568	1,925,331.15
สัญญาฟอร์เวิร์ด	CIMB Thai Bank Plc.	AA-(tha)	ป้องกันความเสี่ยง	2,052,885.25	0.11%	19 พ.ค. 2568	2,052,885.25
สัญญาฟอร์เวิร์ด	Kasikorn Bank Pcl.	AA+(tha)	ป้องกันความเสี่ยง	735,565.57	0.04%	19 พ.ค. 2568	735,565.57
สัญญาฟอร์เวิร์ด	Krung Thai Bank Pcl.	AAA(tha)	ป้องกันความเสี่ยง	2,440,541.07	0.13%	19 พ.ค. 2568	2,440,541.07
สัญญาฟอร์เวิร์ด	Kasikorn Bank Pcl.	AA+(tha)	ป้องกันความเสี่ยง	756,695.90	0.04%	23 มิ.ย. 2568	756,695.90
สัญญาฟอร์เวิร์ด	Kasikorn Bank Pcl.	AA+(tha)	ป้องกันความเสี่ยง	695,073.77	0.04%	23 มิ.ย. 2568	695,073.77
สัญญาฟอร์เวิร์ด	Siam Commercial Bank Pcl.	AA+(tha)	ป้องกันความเสี่ยง	(340,427.21)	-0.02%	23 มิ.ย. 2568	(340,427.21)
สัญญาฟอร์เวิร์ด	Siam Commercial Bank Pcl.	AA+(tha)	ป้องกันความเสี่ยง	2,486,162.30	0.13%	23 มิ.ย. 2568	2,486,162.30
สัญญาฟอร์เวิร์ด	Bank of Ayudhya Pcl.	AAA	ป้องกันความเสี่ยง	(3,975,391.30)	-0.21%	14 ก.ค. 2568	(3,975,391.30)
สัญญาฟอร์เวิร์ด	Bank of Ayudhya Pcl.	AAA	ป้องกันความเสี่ยง	(2,771,269.57)	-0.15%	14 ก.ค. 2568	(2,771,269.57)
สัญญาฟอร์เวิร์ด	Kasikorn Bank Pcl.	AA+(tha)	ป้องกันความเสี่ยง	(2,112,380.87)	-0.11%	14 ก.ค. 2568	(2,112,380.87)
สัญญาฟอร์เวิร์ด	Siam Commercial Bank Pcl.	AA+(tha)	ป้องกันความเสี่ยง	(1,979,660.87)	-0.11%	14 ก.ค. 2568	(1,979,660.87)
สัญญาฟอร์เวิร์ด	Kasikorn Bank Pcl.	AA+(tha)	ป้องกันความเสี่ยง	(1,913,950.00)	-0.10%	18 ส.ค. 2568	(1,913,950.00)
สัญญาฟอร์เวิร์ด	Kasikorn Bank Pcl.	AA+(tha)	ป้องกันความเสี่ยง	36,678.26	0.00%	18 ส.ค. 2568	36,678.26
สัญญาฟอร์เวิร์ด	Kasikorn Bank Pcl.	AA+(tha)	ป้องกันความเสี่ยง	(84,697.83)	0.00%	18 ส.ค. 2568	(84,697.83)
สัญญาฟอร์เวิร์ด	Kasikorn Bank Pcl.	AA+(tha)	ป้องกันความเสี่ยง	(344,152.17)	-0.02%	18 ส.ค. 2568	(344,152.17)
สัญญาฟอร์เวิร์ด	Kiatnakin Phatra Bank Plc.	A	ป้องกันความเสี่ยง	(111,321.74)	-0.01%	18 ส.ค. 2568	(111,321.74)
สัญญาฟอร์เวิร์ด	Siam Commercial Bank Pcl.	AA+(tha)	ป้องกันความเสี่ยง	151,385.87	0.01%	18 ส.ค. 2568	151,385.87
สัญญาฟอร์เวิร์ด	Siam Commercial Bank Pcl.	AA+(tha)	ป้องกันความเสี่ยง	292,108.70	0.02%	18 ส.ค. 2568	292,108.70
สัญญาฟอร์เวิร์ด	Kiatnakin Phatra Bank Plc.	A	ป้องกันความเสี่ยง	(386,260.87)	-0.02%	22 ก.ย. 2568	(386,260.87)
สัญญาฟอร์เวิร์ด	Krung Thai Bank Pcl.	AAA(tha)	ป้องกันความเสี่ยง	(83,666.96)	0.00%	22 ก.ย. 2568	(83,666.96)
สัญญาฟอร์เวิร์ด	Krung Thai Bank Pcl.	AAA(tha)	ป้องกันความเสี่ยง	(362,965.22)	-0.02%	22 ก.ย. 2568	(362,965.22)
สัญญาฟอร์เวิร์ด	Siam Commercial Bank Pcl.	AA+(tha)	ป้องกันความเสี่ยง	(74,047.83)	0.00%	22 ก.ย. 2568	(74,047.83)
สัญญาฟอร์เวิร์ด	Siam Commercial Bank Pcl.	AA+(tha)	ป้องกันความเสี่ยง	195,295.65	0.01%	22 ก.ย. 2568	195,295.65
สัญญาฟอร์เวิร์ด	TMBThanachart Bank Pcl.	AA+(tha)	ป้องกันความเสี่ยง	(259,260.87)	-0.01%	22 ก.ย. 2568	(259,260.87)
สัญญาฟอร์เวิร์ด	Kasikorn Bank Pcl.	AA+(tha)	ป้องกันความเสี่ยง	(1,759,198.90)	-0.09%	20 ต.ค. 2568	(1,759,198.90)
สัญญาฟอร์เวิร์ด	Kasikorn Bank Pcl.	AA+(tha)	ป้องกันความเสี่ยง	(207,706.04)	-0.01%	24 พ.ย. 2568	(207,706.04)
สัญญาฟอร์เวิร์ด	Kiatnakin Phatra Bank Plc.	A	ป้องกันความเสี่ยง	(399,481.32)	-0.02%	24 พ.ย. 2568	(399,481.32)
สัญญาฟอร์เวิร์ด	Kiatnakin Phatra Bank Plc.	A	ป้องกันความเสี่ยง	(245,264.29)	-0.01%	24 พ.ย. 2568	(245,264.29)
สัญญาฟอร์เวิร์ด	Siam Commercial Bank Pcl.	AA+(tha)	ป้องกันความเสี่ยง	(362,631.32)	-0.02%	24 พ.ย. 2568	(362,631.32)
สัญญาฟอร์เวิร์ด	TMBThanachart Bank Pcl.	AA+(tha)	ป้องกันความเสี่ยง	(371,981.32)	-0.02%	24 พ.ย. 2568	(371,981.32)

ประเภทสัญญา	คู่สัญญา	ความน่าเชื่อถือของผู้ออก	วัตถุประสงค์	มูลค่าตามราคาตลาด	% NAV	วันครบกำหนด	กำไร/ขาดทุน (net gain/loss)
สัญญาฟอร์เวิร์ด	Siam Commercial Bank Pcl.	AA+(tha)	ป้องกันความเสี่ยง	(116,681.32)	-0.01%	22 ธ.ค. 2568	(116,681.32)

คำอธิบายการจัดอันดับความน่าเชื่อถือของสถาบันจัดอันดับความน่าเชื่อถือ บริษัท ฟิทช์ เรทติ้งส์ (ประเทศไทย) จำกัด

อันดับความน่าเชื่อถือระยะยาวสำหรับประเทศไทย

AAA (tha)
'AAA' แสดงถึงระดับความน่าเชื่อถือขั้นสูงสุดของอันดับความน่าเชื่อถือภายในประเทศไทย ซึ่งกำหนดโดยฟิทช์โดยอันดับความน่าเชื่อถือนี้จะมอบให้กับอันดับความน่าเชื่อถือที่มีความเสี่ยง "น้อยที่สุด" เมื่อเปรียบเทียบกับผู้ออกตราสารหรือตราสารอื่นในประเทศไทย และโดยปกติแล้วจะกำหนดให้แก่ตราสารทางการเงินที่ออกหรือค้ำประกันโดยรัฐบาล

AA (tha)
'AA' แสดงถึงระดับความน่าเชื่อถือขั้นสูงมากเมื่อเปรียบเทียบกับผู้ออกตราสารหรือตราสารอื่นในประเทศไทย โดยระดับความน่าเชื่อถือของตราสารทางการเงินขั้นนี้ต่างจากผู้ออกตราสารหรือตราสารหนี้อื่นที่ได้รับการจัดอันดับความน่าเชื่อถือขั้นสูงสุดของประเทศไทยเพียงเล็กน้อย

A (tha)
'A' แสดงถึงระดับความน่าเชื่อถือขั้นสูงเมื่อเปรียบเทียบกับผู้ออกตราสารหรือตราสารอื่นในประเทศไทย อย่างไรก็ดี การเปลี่ยนแปลงของสถานการณ์หรือสภาพทางเศรษฐกิจอาจมีผลกระทบต่อความสามารถในการชำระหนี้โดยตรงตามกำหนดของตราสารทางการเงินเหล่านี้มากกว่าตราสารอื่นที่ได้รับการจัดอันดับความน่าเชื่อถือในประเภทที่สูงกว่า

BBB (tha)
'BBB' แสดงถึงระดับความน่าเชื่อถือขั้นปานกลางเมื่อเปรียบเทียบกับผู้ออกตราสารอื่นในประเทศไทย อย่างไรก็ดี มีความเป็นไปได้มากกว่าการเปลี่ยนแปลงของสถานการณ์หรือสภาพทางเศรษฐกิจจะมีผลกระทบต่อความสามารถในการชำระหนี้ได้ตรงตามกำหนดเวลาของตราสารทางการเงินเหล่านี้มากกว่าตราสารหนี้อื่นที่ได้รับการจัดอันดับความน่าเชื่อถือในประเภทที่สูงกว่า

เครื่องบ่งชี้พิเศษสำหรับประเทศไทย "tha" จะถูกระบุไว้ต่อจากอันดับความน่าเชื่อถือทุกอันดับเพื่อแยกความแตกต่างออกจากการจัดอันดับความน่าเชื่อถือระดับสากล เครื่องหมาย "+" หรือ "-" อาจจะถูกระบุไว้เพิ่มเติมต่อจากอันดับความน่าเชื่อถือสำหรับประเทศหนึ่งๆ เพื่อแสดงถึงสถานะย่อยโดยเปรียบเทียบกันภายในอันดับความน่าเชื่อถือขั้นหลัก ทั้งนี้ จะไม่มีการระบุสัญลักษณ์ต่อท้ายดังกล่าวสำหรับอันดับความน่าเชื่อถืออันดับ "AAA(tha)" หรืออันดับที่ต่ำกว่า "CCC(tha)" สำหรับอันดับความน่าเชื่อถือในระยะยาว

คำอธิบายการจัดอันดับตราสารของสถาบันจัดอันดับความเชื่อถือ Moody's

Aaa

ตราสารที่ได้รับการจัดอันดับความน่าเชื่อถือ Aaa มีความน่าเชื่อถือสูงที่สุดที่ได้รับจาก Moody's บริษัทผู้ออกตราสารมีความสามารถในการชำระหนี้สูงที่สุด

Aa

ตราสารที่ได้รับการจัดอันดับความน่าเชื่อถือ Aa แตกต่างจากตราสารที่ได้รับการจัดอันดับความน่าเชื่อถือสูงสุดเพียงเล็กน้อย บริษัทผู้ออกตราสารมีความสามารถในการชำระหนี้สูงมาก

A

ตราสารหนี้ที่ได้รับการจัดอันดับความน่าเชื่อถือ A อาจได้รับผลกระทบจากการเปลี่ยนแปลงทางธุรกิจ เศรษฐกิจ และสิ่งแวดล้อมในทางลบมากกว่ากลุ่มที่ได้รับการจัดอันดับความน่าเชื่อถือสูงกว่า อย่างไรก็ดีบริษัทผู้ออกตราสารยังคงมีความสามารถในการชำระหนี้สูง

Baa

ตราสารหนี้ที่ได้รับการจัดอันดับความน่าเชื่อถือ Baa มีความปลอดภัยพอสมควร อย่างไรก็ดี การเปลี่ยนแปลงทางธุรกิจ เศรษฐกิจ และสิ่งแวดล้อมในทางลบ มีแนวโน้มว่าจะทำให้ความสามารถในการชำระหนี้ของบริษัทผู้ออกตราสารลดลง

Ba

ตราสารหนี้ที่ได้รับการจัดอันดับความน่าเชื่อถือ Ba มีความเป็นไปได้ที่ผู้ถือตราสารจะไม่ได้รับการชำระหนี้น้อยกว่าตราสารที่ได้รับการจัดอันดับความน่าเชื่อถือในระดับต่ำกว่า อย่างไรก็ดี บริษัทผู้ออกตราสารมีความเสี่ยงจากความไม่แน่นอนในการดำเนินธุรกิจ การเงิน และการเปลี่ยนแปลงทางเศรษฐกิจ ซึ่งอาจส่งผลให้บริษัทผู้ออกตราสารไม่สามารถชำระหนี้ได้

B

ตราสารหนี้ที่ได้รับการจัดอันดับความน่าเชื่อถือ B มีความเป็นไปได้ที่ผู้ถือตราสารจะไม่ได้รับการชำระหนี้มากกว่าตราสารที่ได้รับการจัดอันดับความน่าเชื่อถือ Ba แต่บริษัทผู้ออกตราสารยังคงมีความสามารถในการชำระหนี้อยู่ในปัจจุบัน ทั้งนี้การเปลี่ยนแปลงทางธุรกิจ การเงิน และเศรษฐกิจในทางลบ มีแนวโน้มจะลดทอนความสามารถในการชำระหนี้ หรือความตั้งใจในการชำระหนี้ของลูกหนี้

อันดับเครดิตจาก Aa ถึง C อาจมีตัวเลข 1, 2 และ 3 ต่อท้าย เพื่อจำแนกความแตกต่างของคุณภาพของอันดับเครดิตภายในระดับเดียวกัน

คำอธิบายการจัดอันดับความน่าเชื่อถือของสถาบันจัดอันดับความน่าเชื่อถือ บริษัท ทริสเรทติ้ง จำกัด

ทริสเรทติ้งใช้สัญลักษณ์ตัวอักษรแสดงผลการจัดอันดับเครดิตตราสารหนี้ระยะกลางและระยะยาว จำนวน 8 อันดับ โดยเริ่มจาก AAA ซึ่งเป็นอันดับเครดิตสูงสุด จนถึง D ซึ่งเป็นอันดับต่ำสุด โดยตราสารหนี้ระยะกลางและยาวมีอายุตั้งแต่ 1 ปีขึ้นไป และแต่ละสัญลักษณ์มีความหมายดังนี้

AAA - อันดับเครดิตสูงสุด มีความเสี่ยงต่ำที่สุด บริษัทมีความสามารถในการชำระดอกเบี้ยและคืนเงินต้นในเกณฑ์สูงสุด และได้รับผลกระทบน้อยมากจากการเปลี่ยนแปลงทางธุรกิจ เศรษฐกิจ และสิ่งแวดล้อมอื่นๆ

AA - มีความเสี่ยงต่ำมาก บริษัทมีความสามารถในการชำระดอกเบี้ยและคืนเงินต้นในเกณฑ์สูงมาก แต่อาจได้รับผลกระทบจากการเปลี่ยนแปลงทางธุรกิจ เศรษฐกิจ และสิ่งแวดล้อมอื่นๆ มากกว่าอันดับเครดิตที่อยู่ในระดับ AAA

A - มีความเสี่ยงในระดับต่ำ บริษัทมีความสามารถในการชำระดอกเบี้ยและคืนเงินต้นในเกณฑ์สูง แต่อาจได้รับผลกระทบจากการเปลี่ยนแปลงทางธุรกิจ เศรษฐกิจ และสิ่งแวดล้อมอื่นๆ มากกว่าอันดับเครดิตที่อยู่ในระดับสูงกว่า

BBB - มีความเสี่ยงในระดับปานกลาง บริษัทมีความสามารถในการชำระดอกเบี้ยและคืนเงินต้นในเกณฑ์ที่เพียงพอ แต่มีความอ่อนไหวต่อการเปลี่ยนแปลงทางธุรกิจ เศรษฐกิจ และสิ่งแวดล้อมอื่นๆ มากกว่า และอาจมีความสามารถในการชำระหนี้ที่อ่อนแอลงเมื่อเทียบกับอันดับเครดิตที่อยู่ในระดับสูงกว่า

อันดับเครดิตจาก AA ถึง C อาจมีเครื่องหมายบวก (+) หรือลบ (-) ต่อท้าย เพื่อจำแนกความแตกต่างของคุณภาพของอันดับเครดิตภายในระดับเดียวกัน

ข้อมูลกองทุนหลัก JPMorgan Pacific Technology Fund

JPMorgan Pacific Technology Fund

Fund overview

Investment objective

To provide long-term capital growth through a portfolio consisting primarily (i.e. at least 70% of its total net asset value) of securities of technology companies (including but not limited to companies related to technology, media and communication services) in the Pacific region, including Japan.

Expertise

Fund Manager
Oliver Cox, Joanna Kwok

Fund Information ((acc) - USD Class)

Fund base currency
USD

Launch Date
15/08/97

Total fund size (m)
USD 625.8

Inception NAV
USD 10.0

ISIN code
HK0000055761

Current charge
Initial : Up to 5.0% of NAV
Redemption :
Currently 0% (Up to 0.0% of NAV)
Management fee : 1.5% p.a.

Ratings

Category: Sector Equity Technology

Portfolio Analysis ((acc) - USD Class)

	1 year	3 years	5 years	Since Launch[2)]
Correlation	0.63	0.90	-	-
Annualized Alpha %	-8.52	-2.38	-	-
Beta	0.71	0.94	-	-
Annualised volatility %	14.23	22.43	23.95	26.19
Sharpe ratio	-	-	0.14	0.21
Annualised tracking error %	11.34	9.82	-	-

Holdings (as at end February 2025)

TOP 10	%
Tencent Holdings	6.7
Sea	5.4
Taiwan Semiconductor Manufacturing	5.4
Alibaba Group Holding	4.2
NAURA Technology Group	3.7
BYD	3.6
SK hynix	3.5
Nintendo	3.3
Meituan	3.3
Shenzhen Envicool Tech	2.9

Performance

Cumulative Performance (%)

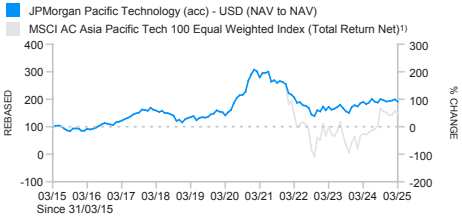

	1 month	1 year	3 years	5 years	YTD	Since launch
(acc) - USD Class	-4.1	0.4	-7.4	35.2	-0.9	766.2
Benchmark (in USD)[1)]	-1.7	13.9	0.5	-	0.9	-
(acc) - AUD (hedged) Class	-4.3	-1.1	-12.6	23.2	-1.4	14.2
(acc) - HKD Class	-4.1	-0.2	-8.0	35.7	-0.7	27.7
(acc) - SGD (hedged)	-4.3	-1.5	-11.6	27.9	-1.3	20.2
C (acc) - USD Class	-4.1	1.1	-5.4	-	-0.7	-29.5

Annualised Performance (%)

	3 years	5 years	Since launch
(acc) - USD Class	-2.5	6.2	8.1
Benchmark (in USD)[1)]	0.2	-	-
(acc) - AUD (hedged) Class	-4.4	4.3	2.0
(acc) - HKD Class	-2.7	6.3	3.7
(acc) - SGD (hedged)	-4.0	5.0	2.8
C (acc) - USD Class	-1.8	-	-8.4

Fund Codes

Fund Codes	ISIN	Bloomberg code	Launch Date
(acc) - AUD (hedged) Class	HK0000416070	JFPTEAA HK	28/06/18
(acc) - HKD Class	HK0000416062	JFPTEAH HK	28/06/18
(acc) - SGD (hedged)	HK0000416054	JFPTECA HK	28/06/18
(acc) - USD Class	HK0000055761	JFPTECI HK	15/08/97
C (acc) - USD Class	HK0000705282	JFPTAUC HK	31/03/21

Portfolio Breakdown

Market

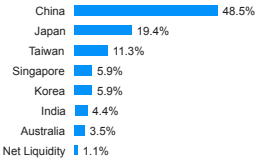

Sector

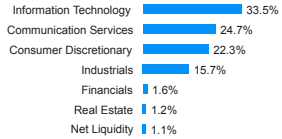

Source: J.P. Morgan Asset Management (NAV to NAV in denominated currency with income reinvested). Any overweight in any investment holding exceeding the limit set out in the Investment Restrictions was due to market movements and will be rectified shortly. It should be noted that due to the difference of the fund domiciles the valuation points used by Unit Trust range and SICAV range of funds for fair valuation (where applied) may vary. For details please refer to the respective offering document(s). 1)The current benchmmark is MSCI AC Asia Pacific Tech 100 Equal Weighted Index (Total Return Net). Prior to 01.01.22, this fund did not have a benchmark. 2)All data is calculated from the month end after inception. 3)Issued by AsianInvestor in the year specified, reflecting performance as at the previous calendar year end.

This advertisement or publication has not been reviewed by the Monetary Authority of Singapore. It does not constitute investment advice, or an offer to sell, or a solicitation of an offer to buy any security, investment product or service. Informational sources are considered reliable but you should conduct your own verification of information contained herein. Investments involve risks. Investments in funds are not deposits and are not considered as being comparable to deposits.

Past performance is not indicative of future performance and investors may not get back the full or any part of the amount invested. Dividend distributions if any are not guaranteed and are made at the manager's discretion. Fund's net asset value may likely have high volatility due to its investment policies or portfolio management techniques. Funds which are invested in emerging markets, smaller companies and financial derivative instruments may also involve higher risks and are usually more sensitive to price movements. Any applicable currency hedging process may not give a precise hedge and there is no guarantee that any hedging will be successful. Investors in a currency hedged fund or share class may have exposure to currencies other than the currency of their fund or share class. Investors should make their own investigation or evaluation or seek independent advice prior to making any investment. Please refer to the Singapore Offering Documents (including the risk factors set out therein) and the relevant Product Highlights Sheet for details at https://am.jpmorgan.com/sg.

In case of any inconsistency in translations of this document, the English version will prevail.

To the extent permitted by applicable law, we may record telephone calls and monitor electronic communications to comply with our legal and regulatory obligations and internal policies. Personal data will be collected, stored and processed by J.P. Morgan Asset Management in accordance with our privacy policies at https://am.jpmorgan.com/global/privacy.

All data is as at the document date unless indicated otherwise.

For more information, please contact your bank, financial adviser, visit https://am.jpmorgan.com/sg or call us at (65) 6882 1328.

Issued by JPMorgan Asset Management (Singapore) Limited (Co. Reg. No. 197601586K). All rights reserved.

Confidential: Not For Retail Use or Further Distribution – This communication has been prepared exclusively for institutional, wholesale, professional clients and qualified investors only, as defined by local laws and regulations.

This document is meant for informational purposes only and is intended solely for the person to whom it is delivered. It is confidential and may not be reproduced or distributed, in whole or in part, to any third parties and in any jurisdiction without the express prior written consent of JPMorgan Asset Management. It does not constitute investment advice and it should not be treated as an offer to sell or a solicitation of an offer to buy any fund, security, investment product or service. The information contained herein does not constitute J.P. Morgan research and should not be treated as such.

Investment involves risks. Investments in funds are not deposits and are not considered as being comparable to deposits. Past performance is not a guarantee or necessarily indicative of future results and investors may not get back the full or any part of the amount invested. Dividend distributions if any are not guaranteed and are made at the manager's discretion. Fund's net asset value may likely have high volatility due to its investment policies or portfolio management techniques. Funds which are invested in emerging markets, smaller companies and financial derivative instruments may also involve higher risks and are usually more sensitive to price movements. Any applicable currency hedging process may not give a precise hedge and there is no guarantee that any hedging will be successful. Investors in a currency hedged fund or share class may have exposure to currencies other than the currency of their fund or share class.

Not all investment ideas referenced are suitable for all investors. Investors should read offering documents and make their own evaluation or seek independent advice prior to making any investment. Opinions, estimates, forecasts and statements are based on current market conditions and are subject to change without notice. The information provided herein should not be assumed to be accurate or complete and you should conduct your own verification. References to specific securities, asset classes and financial markets and any forecast contained herein are for illustrative purposes only and are not to be relied upon as advice or interpreted as a recommendation. J.P. Morgan accepts no legal responsibility or liability for any matter or opinion expressed in this material.

Singapore: In Singapore this material is issued by JPMorgan Asset Management (Singapore) Limited (Co. Reg. No. 197601586K). This advertisement or publication has not been reviewed the Monetary Authority of Singapore. This document has not been registered as a prospectus with the Monetary Authority of Singapore. Accordingly, this document or any other material in connection with the offer or sale, or invitation for subscription or purchase, of the fund(s) mentioned in this document may not be circulated or distributed, nor may such fund(s) be offered or sold, or be made the subject of an invitation for subscription or purchase, whether directly or indirectly, to persons in Singapore other than (i) to an institutional investor pursuant to Section 304 of the Securities and Futures Act, Chapter 289 of Singapore (the "SFA") or (ii) otherwise pursuant to, and in accordance with the conditions of, any other applicable provision of the SFA.

Malaysia: This document is provided in response to your request. This document is for informational purposes only and does not constitute an invitation or offer to the public. AS THE RECOGNITION BY THE MALAYSIAN SECURITIES COMMISSION PURSUANT TO SECTION 212 OF THE MALAYSIAN CAPITAL MARKETS AND SERVICES ACT 2007 HAS NOT BEEN / WILL NOT BE OBTAINED NOR WILL THIS DOCUMENT BE LODGED OR REGISTERED WITH THE MALAYSIAN SECURITIES COMMISSION, the funds mentioned are not being and will not be deemed to be issued, made available, offered for subscription or purchase in Malaysia and neither this document or other material in connection therewith should be distributed, caused to be distributed or circulated in Malaysia.

Philippines: THIS MATERIAL IS PROVIDED IN RESPONSE TO YOUR REQUEST. Under Republic Act No. 8799, known as the Securities Regulation Code of the Philippines (the "Code"), and its implementing rules, securities, such as the Securities, are not permitted to be sold or offered for sale or distribution within the Philippines unless such securities are approved for registration by the Securities and Exchange Commission of the Philippines ("SEC") or are otherwise exempt securities or sold pursuant to an exempt transaction. To the extent that the Code is deemed applicable to any offering of Securities to Philippine investors, the Securities are being offered pursuant to an exempt transaction under Section 10.1(l) of the Code. **THE SECURITIES DESCRIBED HEREIN HAVE NOT BEEN REGISTERED WITH THE SECURITIES AND EXCHANGE COMMISSION UNDER THE SECURITIES REGULATION CODE OF THE PHILIPPINES. ANY FUTURE OFFER OR SALE THEREOF IS SUBJECT TO THE REGISTRATION REQUIREMENTS UNDER THE CODE UNLESS SUCH OFFER OR SALE QUALIFIES AS AN EXEMPT TRANSACTION.**

Brunei: The document is provided in response to your request. This prospectus relates to a private collective investment scheme which is not subject to any form of domestic regulations by the Autoriti Monetari Brunei Darussalam ("Authority"). This prospectus is intended for distribution only to specific classes of investors as specified in section 20 of the Securities Market Order, 2013, and must not, therefore, be delivered to, or relied on by, a retail client. The Authority is not responsible for reviewing or verifying any prospectus or other documents in connection with this collective investment scheme. The Authority has not approved this prospectus or any other associated documents nor taken any steps to verify the information set out in this prospectus and has no responsibility for it. The units to which this prospectus relates may be illiquid or subject to restrictions on their resale. Prospective purchasers of the units offered should conduct their own due diligence on the units.

Thailand: The document is provided in response to your request. The document has not been approved by the Securities and Exchange Commission which takes no responsibility for its contents. No offer to the public to purchase the Funds will be made in Thailand and this document is intended to be read by the addressee only and must not be passed to, issued to, or shown to the public generally.

Indonesia: The document is provided in response to your request. This material does not constitute an offer to sell nor a solicitation to buy securities in Indonesia.

India: This material is provided in response to your request. The interests in the Fund(s) mentioned in this document is/are not being offered to the Indian public for sale or subscription but are being privately placed with a limited number of Sophisticated Private and Institutional investors. The interests in the Fund(s) is/are not registered or approved by the Securities and Exchange Board of India, the Reserve Bank of India or any other governmental/ regulatory authority in India. This document is not and should not be deemed to be a 'prospectus' as defined under the provisions of the Companies Act, 2013 (18 of 2013) and it will not be filed with any regulatory authority in India. Pursuant to the Foreign Exchange Management Act, 1999 and the regulations issued there under, any investor resident in India may be required to obtain prior special permission of the Reserve Bank of India before making investments outside of India, including any investment in the Fund. The Fund(s) mentioned in this document, have/ has neither obtained any approval from the Reserve Bank of India or any other regulatory authority in India nor intends to do so, hence any eligible investor who is resident of India will be entirely responsible for determining their eligibility to invest in the interests in the Fund(s).

To the extent permitted by applicable law, we may record telephone calls and monitor electronic communications to comply with our legal and regulatory obligations and internal policies. Personal data will be collected, stored and processed by J.P. Morgan Asset Management in accordance with our privacy policies at https://am.jpmorgan.com/global/privacy.

J.P. Morgan Asset Management is the brand for the asset management business of JPMorgan Chase & Co. and its affiliates worldwide.
JPMorgan Chase & Co. All rights reserved.

ข้อมูลการลงทุนที่ไม่เป็นไปตามนโยบายการลงทุนในรอบระยะเวลาที่กำหนด

ไม่มี

รายชื่อบุคคลที่เกี่ยวข้องที่มีการทำธุรกรรมกับกองทุนเปิดเค เอเชีย เทคโนโลยี หุ้นทุน สำหรับระยะเวลาตั้งแต่วันที่ 1 เมษายน 2567 ถึงวันที่ 31 มีนาคม 2568

1. บมจ.ธนาคารกสิกรไทย

ผู้ลงทุนสามารถตรวจสอบรายละเอียดการทำธุรกรรมกับบุคคลที่เกี่ยวข้องกับกองทุนรวม ได้ที่บริษัทจัดการโดยตรง หรือที่ website ของบริษัทจัดการที่ http://www.kasikornasset.com หรือที่ Website ของสำนักงาน ก.ล.ต. ที่ http://www.sec.or.th

ข้อมูลการถือหน่วยลงทุนเกินข้อจำกัดการถือหน่วยลงทุน

ไม่มี

ข้อมูลการบันทึกมูลค่าตราสารแห่งหนี้ หรือสิทธิเรียกร้องเป็นศูนย์ในกรณีที่ผู้ออกตราสารหนี้ หรือลูกหนี้แห่งสิทธิเรียกร้องผิดนัด

ไม่มี

ข้อมูลการชำระหนี้ด้วยทรัพย์สินอื่น

ไม่มี

รายชื่อผู้จัดการกองทุน (หลักและสำรอง) ของกองทุนเปิดเค เอเชีย เทคโนโลยี หุ้นทุน

ผู้จัดการกองทุนหลัก

ชุณหวรรณ ขัตตินานนท์

ผู้จัดการกองทุนสำรอง

ฐานันดร โชลิตกุล
วจนะ วงศ์ศุภสวัสดิ์
ปณตพล ตัณฑวิเชียร
ภารดี มุณีสิทธิ์
ชัยพร ดิเรกโภคา
อัมไพวรรณ เมลืองนนท์
พิชิต ธนภูวนนท์
สุธีวัน พงศธราธิก
วีรยา จุลมนต์

ข้อมูลการดำเนินการใช้สิทธิออกเสียงในที่ประชุมผู้ถือหุ้นในนามกองทุนรวมของรอบปีปฏิทินล่าสุด

ไม่มี

การรับผลประโยชน์ตอบแทนเนื่องจากที่กองทุนใช้บริการบุคคลอื่น (Soft Commission)

ไม่มี

บลจ. กสิกรไทย จำกัด

ประวัติ

บริษัทหลักทรัพย์จัดการกองทุน กสิกรไทย จำกัด เป็นบริษัทในเครือธนาคารกสิกรไทย ที่ได้รับใบอนุญาต ให้ประกอบธุรกิจหลักทรัพย์ ประเภทการจัดการลงทุนจากกระทรวงการคลังเมื่อวันที่ 18 มีนาคม 2535 ได้รับใบอนุญาตให้ประกอบธุรกิจการจัดการกองทุนสำรองเลี้ยงชีพในเดือนมิถุนายน 2543 และได้รับใบอนุญาตให้ประกอบธุรกิจการจัดการกองทุนส่วนบุคคลในเดือนมีนาคม 2544

ในปัจจุบัน บริษัทหลักทรัพย์จัดการกองทุน กสิกรไทย จำกัด เป็นบริษัทจัดการลงทุนที่มีความพร้อมทั้งในด้านการให้บริการ การวิจัย และการจัดการลงทุน โดยดำเนินธุรกิจจัดการกองทุนด้วยบุคลากรที่มีคุณภาพ พร้อมกับ ข้อมูล ข่าวสาร ระบบงานและเทคโนโลยีในการจัดการลงทุนที่ทันสมัย และยึดมั่นในจรรยาบรรณอย่างเคร่งครัด เพื่อรักษาความเป็นบริษัทจัดการลงทุนที่มีคุณภาพตลอดไป

สถานที่ตั้งสำนักงาน

บลจ. กสิกรไทย จำกัด ตั้งอยู่เลขที่ 400/22 อาคารธนาคารกสิกรไทย ชั้น 6 และชั้น 12 ถนนพหลโยธิน แขวงสามเสนในเขตพญาไท กรุงเทพฯ 10400 โทร. 0 2673 3888 โทรสาร 0 2673 3988

ทุนจดทะเบียน

จำนวน	135,771,370.00	บาท
แบ่งออกเป็น	27,154,274.00	บาท มูลค่าหุ้นละ 5 บาท
เรียกชำระแล้ว	135,771,370.00	บาท

ผู้ถือหุ้น

บมจ.ธนาคารกสิกรไทย ถือหุ้นร้อยละ 99.99

กรรมการบริษัท

1.	ดร.พิพัฒน์พงศ์ โปษยานนท์	ประธานกรรมการ
2.	นายวิน พรหมแพทย์	ประธานกรรมการบริหาร
3.	นายวจนะ วงศ์ศุภสวัสดิ์	กรรมการผู้จัดการ
4.	นายอดิศร เสริมชัยวงศ์	กรรมการ
5.	นายวศิน วณิชย์วรนันต์	กรรมการ
6.	นายประสพสุข ดำรงชิตานนท์	กรรมการ
7.	นายปวเรศร์ เชษฐพงศ์พันธุ์	กรรมการ
8.	นายพิภวัตว์ ภัทรนาวิก	กรรมการ

ผู้บริหารระดับสูง

1.	นายวิน พรหมแพทย์	ประธานกรรมการบริหาร
2.	นายวจนะ วงศ์ศุภสวัสดิ์	กรรมการผู้จัดการ
3.	นางสาวธิดาศิริ ศรีสมิต	รองกรรมการผู้จัดการ
4.	นายปณตพล ตัณฑวิเชียร	รองกรรมการผู้จัดการ
5.	นางสาวภารดี มุณีสิทธิ์	รองกรรมการผู้จัดการ
6.	นายฐานันดร โชลิตกุล	รองกรรมการผู้จัดการ
7.	นายธนวัฒน์ เกตวงกต	รองกรรมการผู้จัดการ
8.	นางสาวเอื้อพันธ์ เพ็ชราภรณ์	ผู้ช่วยกรรมการผู้จัดการ
9.	นางสาวชนาทิพย์ รุ่งคุณานนท์	ผู้ช่วยกรรมการผู้จัดการ
10.	นางสาวนฤมล ว่องวุฒิพรชัย	ผู้ช่วยกรรมการผู้จัดการ
11.	นางสาววรนันท์ กุศลพัฒน์	ผู้ช่วยกรรมการผู้จัดการ
12.	นายยุทธนา สินเสรีกุล	ผู้ช่วยกรรมการผู้จัดการ
13.	นายดิเรก เลิศปัญญาวิเศษกุล	ผู้ช่วยกรรมการผู้จัดการ
14.	นายชัยพร ดิเรกโภคา	ผู้ช่วยกรรมการผู้จัดการ
15.	นายกิตติคุณ ธนรัตนพัฒนกิจ	ผู้ช่วยกรรมการผู้จัดการ
16.	นางสาวปิยะนุช เจริญสิทธิ์	ผู้ช่วยกรรมการผู้จัดการ
17.	นางสาวสุนิดา มีชูกุล	ผู้ช่วยกรรมการผู้จัดการ
18.	นางสาวฉัตรแก้ว เกราะทอง	ผู้ช่วยกรรมการผู้จัดการ
19.	นางสาวคณพร ถาวรขจรศิริ	ผู้ช่วยกรรมการผู้จัดการ
20.	นางวนิดา ดวงพัตรา	ผู้ช่วยกรรมการผู้จัดการ

ข้อมูล ณ วันที่ 5 มีนาคม 2568

หลักทรัพย์จัดการกองทุนกสิกรไทย

开泰基金管理 KASIKORN ASSET MANAGEMENT

บริษัทหลักทรัพย์จัดการกองทุน กสิกรไทย จำกัด

อาคารธนาคารกสิกรไทย ชั้น 6 และ ชั้น 12

เลขที่ 400/22 ถนนพหลโยธิน แขวงสามเสนใน เขตพญาไท กรุงเทพฯ 10400

โทรศัพท์ 0 2673 3888 โทรสาร 0 2673 3988