



KASIKORNTHAI

รายงานประจำปี

กองทุนเปิดเค โกลบอล อินคัม (K-GINCOME)

สำหรับระยะเวลาตั้งแต่วันที่ 1 มิถุนายน 2565

ถึงวันที่ 31 พฤษภาคม 2566

รายงานประจำปี

ณ 31 พฤษภาคม 2566

กองทุนเปิดเค โกลบอล อินคัม (K-GINCOME)

หลักทรัพย์จัดการกองทุนกสิกรไทย

开泰基金管理 KASIKORN ASSET MANAGEMENT



บริการทุกระดับประทับใจ

กองทุนเปิดเค โกลบอล อินคัม K Global Income Fund : K-GINCOME

การแบ่งชนิดหน่วยลงทุน	มีทั้งหมด 5 ชนิด ดังนี้ <ol style="list-style-type: none">1. ชนิดสะสมมูลค่า (K-GINCOME-A(A))2. ชนิดรับซื้อคืนอัตโนมัติ (K-GINCOME-A(R))3. ชนิดเพื่อการออม (K-GINCOME-SSF)4. ชนิดผู้ลงทุนกลุ่มพิเศษ(สะสมมูลค่า) : K-GINCOME-C(A)5. ชนิดผู้ลงทุนกลุ่มพิเศษ(รับซื้อคืนอัตโนมัติ) : K-GINCOME-C(R)
ประเภทกองทุน	<ul style="list-style-type: none">• กองทุนรวมผสม• กองทุนรวมฟีดเดอร์ (Feeder Fund)• กองทุนรวมที่เน้นลงทุนแบบมีความเสี่ยงต่างประเทศ
อายุโครงการ	ไม่กำหนด
วันที่จดทะเบียนกองทุน	10 มิถุนายน 2558
รอบระยะเวลาบัญชี	1 มิถุนายน – 31 พฤษภาคม

นโยบายการลงทุน

กองทุนมีนโยบายที่จะนำเงินไปลงทุนในต่างประเทศโดยเฉลี่ยรอบระยะเวลาบัญชีไม่น้อยกว่าร้อยละ 80 ของมูลค่าทรัพย์สินสุทธิของกองทุน โดยจะเน้นลงทุนในหน่วยลงทุนของกองทุน JPMorgan Investment Funds – Global Income Fund, Class I (mth) - USD (hedged) (กองทุนหลัก) ในอัตราส่วนโดยเฉลี่ยรอบระยะเวลาบัญชีไม่น้อยกว่าร้อยละ 80 ของมูลค่าทรัพย์สินของกองทุน กองทุนหลักมีนโยบายลงทุนในตราสารแห่งทุน ตราสารแห่งหนี้ หรือหลักทรัพย์อื่นในต่างประเทศ โดยอยู่ภายใต้ JPMorgan Investment Funds ที่จดทะเบียนในประเทศลักเซมเบิร์ก (Luxembourg) หนึ่งในสมาชิกสามัญของ International Organizations of Securities Commission (IOSCO) และจัดเป็น Societe d'Investissement a Capital Variable หรือ SICAV ภายใต้กฎ Undertakings for Collective Investment in Transferable Securities (UCITS) กองทุนหลักมิได้เป็นกองทุนรวมประเภทเฮ็ดจ์ฟันด์ (hedge fund)

สำหรับการลงทุนในประเทศ กองทุนอาจลงทุนในหลักทรัพย์ที่เสนอขายในประเทศ ได้แก่ เงินฝาก ตราสารทางการเงิน และลงทุนในหลักทรัพย์หรือทรัพย์สินอื่นหรือการหาดอกผลโดยวิธีอื่นที่ไม่ขัดต่อกฎหมาย ก.ล.ต โดยมีอายุของตราสาร หรือสัญญา หรือระยะเวลาการฝากเงินแล้วแต่กรณี ต่ำกว่า 1 ปี เพื่อการดำเนินการของกองทุน รองจึงหะการลงทุนในต่างประเทศ รักษาสภาพคล่องของกองทุน หรือสำหรับการอื่นใดอันมีลักษณะทำนองเดียวกันนี้ ทั้งนี้ กองทุนจะไม่ลงทุนในตราสารที่มีลักษณะของสัญญาซื้อขายล่วงหน้าแฝง (Structured Notes)

กองทุนหลักอาจลงทุนในสัญญาซื้อขายล่วงหน้าเพื่อลดความเสี่ยง (Hedging) และ/หรือ เพื่อเพิ่มประสิทธิภาพการบริหารการลงทุน (Efficient Portfolio Management) ดังนั้น กองทุนหลักจึงมีความเสี่ยงมากกว่ากองทุนรวมอื่น

ทั้งนี้ กองทุนเปิดเค โกลบอล อินคัม อาจลงทุนในสัญญาซื้อขายล่วงหน้าเพื่อป้องกันความเสี่ยง เท่านั้น โดยในสภาวะการณ์ปกติ กองทุนจะลงทุนในสัญญาซื้อขายล่วงหน้าเพื่อป้องกันความเสี่ยง ด้านอัตราแลกเปลี่ยนไม่น้อยกว่าร้อยละ 75 ของมูลค่าเงินลงทุนในต่างประเทศ อย่างไรก็ตาม ในกรณีที่ สภาวะการณ์ไม่ปกติ กองทุนอาจพิจารณาป้องกันความเสี่ยงตามดุลยพินิจของผู้จัดการกองทุน ยก ตัวอย่างเช่น กรณีที่มีการเปลี่ยนแปลงนโยบายการเงินซึ่งคาดว่าจะส่งผลกระทบต่อค่าเงินในระยะ ยาว กองทุนอาจพิจารณาป้องกันความเสี่ยงตามดุลยพินิจของผู้จัดการกองทุน เป็นต้น

นโยบายป้องกันความเสี่ยงจากอัตราแลกเปลี่ยน

กองทุนจะลงทุนในสัญญาซื้อขายล่วงหน้าเพื่อป้องกันความเสี่ยงด้านอัตราแลกเปลี่ยนไม่น้อย กว่าร้อยละ 75 ของมูลค่าเงินลงทุนในต่างประเทศ

นโยบายการจ่ายเงินปันผล

K-GINCOME-A(A) มีนโยบายไม่จ่ายเงินปันผล

K-GINCOME-A(R) มีนโยบายไม่จ่ายเงินปันผล

K-GINCOME-SSF กองทุนมีนโยบายจ่ายเงินปันผลให้แก่ผู้ถือหน่วยลงทุนไม่เกินปีละ 4 ครั้ง ในกรณีที่กองทุนมีกำไรสะสมและจะไม่ทำให้เกิดผลขาดทุนสะสมในรอบระยะเวลาบัญชีที่มีการจ่ายเงินปันผลนั้น โดยในการจ่ายเงินปันผลในแต่ละครั้งจะพิจารณาจ่ายเงินปันผลตามหลักเกณฑ์ อย่างไม่อย่างหนึ่งดังต่อไปนี้

1. จ่ายจากเงินปันผลหรือดอกเบี้ยรับที่ได้รับจากทรัพย์สินของกองทุน
2. จ่ายในอัตราไม่เกินร้อยละ 30 ของกำไรสะสมดังกล่าว หรือกำไรสุทธิในรอบระยะเวลาบัญชีที่จ่าย เงินปันผลนั้นแล้วแต่จำนวนใดจะต่ำกว่า

K-GINCOME-C(A) มีนโยบายไม่จ่ายเงินปันผล

K-GINCOME-C(R) มีนโยบายไม่จ่ายเงินปันผล

การรับซื้อคืนหน่วยลงทุนอัตโนมัติ

K-GINCOME-A(A) ไม่มี

K-GINCOME-A(R) บริษัทจัดการจะดำเนินการรับซื้อคืนหน่วยลงทุนอัตโนมัติให้แก่ผู้ถือหน่วยลงทุนไม่เกินปีละ 12 ครั้ง ทั้งนี้ การรับซื้อคืนหน่วยลงทุนอัตโนมัติดังกล่าวจะทำให้จำนวนหน่วยลงทุนของผู้ถือหน่วยลงทุนแต่ละรายลดลง

K-GINCOME-SSF ไม่มี

K-GINCOME-C(A) ไม่มี

K-GINCOME-C(R) บริษัทจัดการจะดำเนินการรับซื้อคืนหน่วยลงทุนอัตโนมัติให้แก่ผู้ถือหน่วยลงทุนไม่เกินปีละ 12 ครั้ง ทั้งนี้ การรับซื้อคืนหน่วยลงทุนอัตโนมัติดังกล่าวจะทำให้จำนวนหน่วยลงทุนของผู้ถือหน่วยลงทุนแต่ละรายลดลง

ผู้ดูแลผลประโยชน์

ธนาคารกรุงเทพ จำกัด (มหาชน)

นายทะเบียน

บมจ. ธนาคารกสิกรไทย

การแก้ไขข้อผูกพันสำหรับกองทุนที่มีรอบระยะเวลาบัญชี สิ้นสุด ณ วันที่ 31 พฤษภาคม 2566
แก้ไขเพื่อเพิ่มชนิดผู้ลงทุนกลุ่มพิเศษ(สะสมมูลค่า) (มีผลบังคับใช้วันที่ 19 มกราคม 2566)



สรุปข้อมูลการเงินที่สำคัญ

	ปี 2565/2566 วันที่ 1 มิถุนายน 2565 สิ้นสุดวันที่ 31 พฤษภาคม 2566	ปี 2563/2565 วันที่ 1 มิถุนายน 2563 สิ้นสุดวันที่ 31 พฤษภาคม 2565
มูลค่าทรัพย์สินสุทธิ (บาท)	11,364,330,619.49	12,966,492,736.35
มูลค่าทรัพย์สินสุทธิต่อหน่วย (บาท) ชนิดรับซื้อคืนอัตโนมัติ	11.2885	12.1330
มูลค่าทรัพย์สินสุทธิต่อหน่วย (บาท) ชนิดสะสมมูลค่า	11.2937	12.1335
มูลค่าทรัพย์สินสุทธิต่อหน่วย (บาท) ชนิดเพื่อการออม	11.1107	11.9397
การเพิ่มขึ้น(ลดลง)ในสินทรัพย์สุทธิ จากการดำเนินงาน (บาท)	(864,880,298.73)	(580,073,915.33)
การเปลี่ยนแปลงของมูลค่าทรัพย์สินสุทธิ (%) ชนิดรับซื้อคืนอัตโนมัติ *	(6.96)	(3.43)
การเปลี่ยนแปลงของเกณฑ์มาตรฐาน (%) ชนิดรับซื้อคืนอัตโนมัติ	(3.17) ***	(2.07) **
การเปลี่ยนแปลงของมูลค่าทรัพย์สินสุทธิ (%) ชนิดสะสมมูลค่า *	(6.92)	(3.40)
การเปลี่ยนแปลงของเกณฑ์มาตรฐาน (%) ชนิดสะสมมูลค่า	(3.17) ***	(2.07) **
การเปลี่ยนแปลงของมูลค่าทรัพย์สินสุทธิ (%) ชนิดเพื่อการออม *	(6.94)	(3.45)
การเปลี่ยนแปลงของเกณฑ์มาตรฐาน (%) ชนิดเพื่อการออม	(3.17) ***	(2.07) **

* ใช้ข้อมูลวันทำการสุดท้ายของรอบระยะเวลาบัญชี

** ตัวชี้วัด

- ดัชนี Bloomberg Barclays US High Yield 2% Issuer Cap Index (Total Return Gross) Hedged to USD ร้อยละ 40 / ดัชนี MSCI World Index (Total Return Net) Hedged to USD ร้อยละ 35 / ดัชนี Bloomberg Barclays Global Credit Index (Total Return Gross) Hedged to USD ร้อยละ 25 ปรับด้วยต้นทุนการป้องกันความเสี่ยงอัตราแลกเปลี่ยน เพื่อเทียบกับค่าสกุลเงินบาท ณ วันที่คำนวณผลตอบแทนตามสัดส่วนการทำสัญญาป้องกันความเสี่ยงด้านอัตราแลกเปลี่ยน ประมาณร้อยละ 75

กองทุนเปิดเค โกลบอล อินคัม

- ดัชนี Bloomberg Barclays US High Yield 2% Issuer Cap Index (Total Return Gross) Hedged to USD ร้อยละ 40 / ดัชนี MSCI World Index (Total Return Net) Hedged to USD ร้อยละ 35 / ดัชนี Bloomberg Barclays Global Credit Index (Total Return Gross) Hedged to USD ร้อยละ 25 ปรับด้วยอัตราแลกเปลี่ยนเพื่อเทียบกับค่าสกุลเงินบาท ณ วันที่คำนวณผลตอบแทน ตามสัดส่วนที่ไม่ได้ทำสัญญาป้องกันความเสี่ยงด้านอัตราแลกเปลี่ยน ประมาณร้อยละ 25
- * ก่อนวันที่ 20 พฤษภาคม 2564 ใช้ดัชนี Bloomberg Barclays US High Yield 2% Issuer Cap Index (Total Return Gross) Hedged to EUR ร้อยละ 40 / ดัชนี MSCI World 100% Hedged to EUR Net Total Return Index ร้อยละ 35 / ดัชนี Bloomberg Barclays Global Credit Index (Total Return Gross) Hedged to EUR ร้อยละ 25 ปรับด้วยต้นทุนการป้องกันความเสี่ยงอัตราแลกเปลี่ยน เพื่อเทียบกับค่าสกุลเงินบาท ณ วันที่คำนวณผลตอบแทน ตามสัดส่วนการทำสัญญาป้องกันความเสี่ยงด้านอัตราแลกเปลี่ยนประมาณร้อยละ 75 และดัชนี Bloomberg Barclays US High Yield 2% Issuer Cap Index (Total Return Gross) Hedged to EUR ร้อยละ 40 / ดัชนี MSCI World 100% Hedged to EUR Net Total Return Index ร้อยละ 35 / ดัชนี Bloomberg Barclays Global Credit Index (Total Return Gross) Hedged to EUR ร้อยละ 25 ปรับด้วยอัตราแลกเปลี่ยนเพื่อเทียบกับค่าสกุลเงินบาท ณ วันที่คำนวณผลตอบแทน ตามสัดส่วนที่ไม่ได้ทำสัญญาป้องกันความเสี่ยงด้านอัตราแลกเปลี่ยนประมาณร้อยละ 25 และได้เชื่อมต่อกับดัชนีชี้วัดปัจจุบันตั้งแต่วันที่ 20 พฤษภาคม 2564
- *** ตัวชี้วัด
 - ตั้งแต่วันที่ 8 กรกฎาคม 2565 เป็นต้นไป กองทุนเปลี่ยนตัวชี้วัดเป็นดัชนี Bloomberg Barclays US High Yield 2% Issuer Cap Index (Total Return Gross) Hedged to USD (40%) ดัชนี MSCI World Index (Total Return Net) Hedged to USD (35%) ดัชนี Bloomberg Barclays Global Credit Index (Total Return Gross) Hedged to USD (25%) ปรับด้วยต้นทุนการป้องกันความเสี่ยงด้านอัตราแลกเปลี่ยนเพื่อเทียบกับค่าสกุลเงินบาท ณ วันที่คำนวณผลตอบแทน 90% และปรับด้วยอัตราแลกเปลี่ยนเพื่อเทียบกับค่าสกุลเงินบาท ณ วันที่คำนวณผลตอบแทน 10%
- * ระหว่างวันที่ 20 พฤษภาคม 2564 ถึง 7 กรกฎาคม 2565 กองทุนใช้ดัชนี Bloomberg Barclays US High Yield 2% Issuer Cap Index (Total Return Gross) Hedged to USD (40%) ดัชนี MSCI World Index (Total Return Net) Hedged to USD (35%) ดัชนี Bloomberg Barclays Global Credit Index (Total Return Gross) Hedged to USD (25%) ปรับด้วยต้นทุนการป้องกันความเสี่ยงด้านอัตราแลกเปลี่ยนเพื่อเทียบกับค่าสกุลเงินบาท ณ วันที่คำนวณผลตอบแทน 75% และปรับด้วยอัตราแลกเปลี่ยนเพื่อเทียบกับค่าสกุลเงินบาท ณ วันที่คำนวณผลตอบแทน 25% เป็นตัวชี้วัด
- * ก่อนวันที่ 20 พฤษภาคม 2564 กองทุนใช้ดัชนี Bloomberg Barclays US High Yield 2%



Issuer Cap Index (Total Return Gross) Hedged to EUR (40%) ดัชนี MSCI World 100% Hedged to EUR Net Total Return Index (35%) ดัชนี Bloomberg Barclays Global Credit Index (Total Return Gross) Hedged to EUR (25%) ปรับด้วยต้นทุนการป้องกันความเสี่ยงด้านอัตราแลกเปลี่ยนเพื่อเทียบกับค่าสกุลเงินบาท ณ วันที่คำนวณผลตอบแทน 75% และปรับด้วยอัตราแลกเปลี่ยนเพื่อเทียบกับค่าสกุลเงินบาท ณ วันที่คำนวณผลตอบแทน 25% เป็นตัวชี้วัด

รายงานและวิเคราะห์ผลการลงทุนของกองทุนเปิดเค โกลบอล อินคัม
รอบระยะเวลา 1 มิถุนายน 2565 – 31 พฤษภาคม 2566

ภาวะตลาด

การเติบโตของเศรษฐกิจโลกโดยรวมในปี 2565 พ้นตัวได้ดีแต่ไม่เท่ากันในแต่ละภูมิภาค โดยในภูมิภาคหลักนั้นแม้จะยังขยายตัวได้แต่เป็นอัตราที่ชะลอลง ในช่วงต้นปี 2565 เกิดสงครามระหว่างประเทศรัสเซียและยูเครนและซ้ำเติมปัญหาห่วงโซ่อุปทานติดขัด อีกทั้งมาตรการคว่ำบาตรของประเทศสหรัฐฯ อังกฤษ และสหภาพยุโรป ทำให้ราคาดัชนีทุนพลังงานสูงขึ้น สร้างความกังวลให้แก่นักลงทุนเกี่ยวกับอัตราเงินเฟ้อที่ปรับตัวขึ้นอย่างรวดเร็วต่อเนื่องและยาวนานกว่าที่คาดการณ์ไปสู่การปรับลดประมาณการณ GDP ทั่วโลก สถานการณ์ดังกล่าวทำให้นักลงทุนต่าง ๆ ทั่วโลกพิจารณาดำเนินนโยบายการเงินเข้มงวด โดยธนาคารกลางสหรัฐฯ พิจารณาดำเนินการขึ้นอัตราดอกเบี้ยนโยบายอย่างต่อเนื่อง รวมถึงธนาคารกลางยุโรปที่เริ่มขึ้นอัตราดอกเบี้ยนโยบายเช่นกันในไตรมาสที่ 3 ของปี 2565 โดยนโยบายการเงินเข้มงวดดังกล่าวส่งผลให้สภาพคล่องในระบบลดลง เพิ่มความเสี่ยงการเกิดเศรษฐกิจถดถอยโดยเฉพาะอย่างยิ่งในกลุ่มประเทศพัฒนาแล้วอย่างสหรัฐฯ และภูมิภาคยุโรป และเป็นปัจจัยหลักกดดันตลาดการเงินทั่วโลก

ในช่วงครึ่งแรกของปี 2566 เศรษฐกิจโลกเป็นไปในลักษณะผสมผสาน กล่าวคือ กิจกรรมทางเศรษฐกิจในภาคอุตสาหกรรมและความเชื่อมั่นภาคธุรกิจและผู้บริโภคยังไม่ฟื้นตัว ขณะที่ภาคบริการฟื้นตัวได้เร็วกว่า ส่วนหนึ่งเป็นผลมาจากตลาดแรงงานที่ตึงตัว ทำให้นักลงทุนต่าง ๆ และธนาคารกลางยุโรปดำเนินนโยบายการเงินที่เข้มงวดต่อเนื่อง ส่งผลให้สภาพคล่องในตลาดเงินตึงตัว นอกจากนี้ เกิดเหตุการณ์ธนาคาร Silicon Valley Bank ล้มละลายและกระทบความเชื่อมั่นของภาคธนาคารสหรัฐฯ เป็นวงกว้าง ส่งผลให้มาตรการปล่อยกู้ของภาคธนาคารเข้มงวดมากขึ้น และกระทบต่อการปล่อยสินเชื่อไปยังภาคเศรษฐกิจจริง

สำหรับภาวะตลาดตราสารหนี้ในรอบปีบัญชีที่ผ่านมา ตลาดตราสารหนี้ทั่วโลกเคลื่อนไหวผันผวน ซึ่งได้รับผลกระทบจากการดำเนินนโยบายการเงินแบบเข้มงวดของธนาคารสหรัฐฯ เพื่อควบคุมเงินเฟ้อที่เร่งตัวขึ้น ส่งผลให้อัตราผลตอบแทนของสหรัฐฯ รวมถึงประเทศในแถบเอเชียแปซิฟิกส่วนใหญ่ เช่น อินเดีย และออสเตรเลีย ปรับเพิ่มขึ้นอย่างมีนัยสำคัญในทุกช่วงอายุ ทั้งนี้เส้นอัตราผลตอบแทนปรับตัวในลักษณะ bear flattening คืออัตราผลตอบแทนพันธบัตรรัฐบาลระยะสั้นปรับตัวเพิ่มขึ้นมากกว่าอัตราผลตอบแทนพันธบัตรรัฐบาลระยะยาว

นอกเหนือจากนี้ การขึ้นดอกเบี้ยอย่างรวดเร็วของประเทศแนวหน้าได้กระทบไปยังเสถียรภาพของธนาคารชั้นนำต่างๆ ไม่ว่าจะเป็น Credit Suisse ของสวิตเซอร์แลนด์ และ Silicon Valley Bank ของสหรัฐฯ ในการจ่ายชำระหนี้คืน และเป็นปัจจัยหลักที่สร้างความผันผวนให้แก่ตลาดตราสารหนี้ในช่วงเดือนก่อนสิ้นรอบบัญชี โดยเฉพาะในกลุ่มประเภทตราสารหนี้ด้อยสิทธิ และตราสารหนี้ที่ได้รับการจัดอันดับความน่าเชื่อถือต่ำกว่าระดับที่ลงทุนได้ ซึ่งอัตราผลตอบแทนเพิ่มขึ้น



อย่างมีนัยสำคัญ อย่างไรก็ตามก็ติดตลาดตราสารทุนสามารถฟื้นกลับมาได้เล็กน้อยหลังจากนักลงทุนคลายความกังวลลงบางส่วน โดยเฉพาะในฝั่งทวีปยุโรปจากการที่ธนาคารกลาง ECB สนับสนุนให้ UBS เข้าซื้อ Credit Suisse และพยุลงสถานการณ์ในประเทศ อีกทั้งตัวเลขเศรษฐกิจต่างๆ เป็นไปในทิศทางที่ดีกว่าที่ตลาดคาดการณ์ในต้นปี 2566 และการปรับนโยบายดอกเบี้ยของธนาคารกลางทั่วโลกเริ่มใกล้จุดสูงสุดของวัฏจักรมากขึ้น

ความเห็นของบริษัทจัดการกองทุนรวมเกี่ยวกับการลงทุนเพื่อเป็นทรัพย์สินของกองทุนรวม

กองทุนมีนโยบายที่จะนำเงินไปลงทุนในต่างประเทศไม่น้อยกว่าร้อยละ 80 ของมูลค่าทรัพย์สินสุทธิของกองทุน โดยจะเน้นลงทุนในหน่วยลงทุนของกองทุน JPMorgan Investment Funds – Global Income Fund, Class I (mth) - USD (hedged) (กองทุนหลัก) ในอัตราส่วนโดยเฉลี่ยในรอบปีบัญชีไม่น้อยกว่าร้อยละ 80 ของมูลค่าทรัพย์สินของกองทุน กองทุนหลักมีนโยบายลงทุนในตราสารแห่งทุน ตราสารแห่งหนี้ หรือหลักทรัพย์อื่นในต่างประเทศ โดยอยู่ภายใต้ JPMorgan Investment Funds ที่จดทะเบียนในประเทศลักเซมเบิร์ก (Luxembourg) หนึ่งในสมาชิกสามัญของ International Organizations of Securities Commission (IOSCO) และจัดเป็น Societe d'Investissement a Capital Variable หรือ SICAV ภายใต้กฎ Undertakings for Collective Investment in Transferable Securities (UCITS) กองทุนหลักมิได้เป็นกองทุนรวมประเภทเฮดจ์ฟันด์ (hedge fund) โดยในสภาวะการณ์ปกติ กองทุนจะลงทุนในสัญญาซื้อขายล่วงหน้าเพื่อป้องกันความเสี่ยงด้านอัตราแลกเปลี่ยนไม่น้อยกว่าร้อยละ 75 ของมูลค่าเงินลงทุนในต่างประเทศ

ณ วันที่ 31 พฤษภาคม 2566 กองทุนมีการลงทุนในหน่วยลงทุนของกองทุน JPMorgan Investment Funds – Global Income Fund, Class I (mth) - USD (hedged) ประมาณร้อยละ 98.24 ของมูลค่าสินทรัพย์สุทธิ และร้อยละ 1.76 ของมูลค่าทรัพย์สินสุทธิ เป็นเงินฝากธนาคาร และสินทรัพย์อื่นๆเพื่อเป็นการดำรงสภาพคล่องของกองทุน

การเปลี่ยนแปลงที่เกิดขึ้นในรอบบัญชีปัจจุบันเมื่อเทียบกับรอบบัญชีก่อนหน้า

กองทุนมีการลงทุนในกองทุน JPMorgan Investment Funds – Global Income Fund, Class 1 (mth) - USD (hedged) ประมาณร้อยละ 98.24 ของมูลค่าทรัพย์สินสุทธิ ณ วันที่ 31 พฤษภาคม 2566 เทียบกับสัดส่วนประมาณร้อยละ 100 ของมูลค่าทรัพย์สินสุทธิ ณ วันที่ 31 พฤษภาคม 2565 ในขณะที่กองทุนมีการลงทุนในเงินฝากและตราสารหนี้ระยะสั้น ณ วันที่ 31 พฤษภาคม 2566 คิดเป็นอัตราส่วนประมาณร้อยละ 1.76 ของมูลค่าทรัพย์สินสุทธิของกองทุนเปรียบเทียบกับประมาณร้อยละ 0 ณ วันที่ 31 พฤษภาคม 2565 โดยกองทุนมีการทำสัญญาป้องกันความเสี่ยงอัตราแลกเปลี่ยนประมาณร้อยละ 90.29 ของมูลค่าทรัพย์สินสุทธิ ณ วันที่ 31 พฤษภาคม 2566 เทียบกับสัดส่วนประมาณร้อยละ 88.97 ของมูลค่าทรัพย์สินสุทธิ ณ วันที่ 31 พฤษภาคม 2565

ผลการดำเนินงานของกองทุน

กองทุนมีผลตอบแทนจากการดำเนินงานรอบระยะเวลา 1 ปี อยู่ที่ -6.92% และมีผลตอบแทนจากการลงทุนสุทธิตั้งแต่จัดตั้งกองทุนจนถึงวันที่ 31 พฤษภาคม 2566 ที่ 0.29% (ต่อปี) ขณะที่ดัชนีอ้างอิงของกองทุนซึ่งประกอบไปด้วย Barclays US High Yield 2% Issuer Cap Index (Total Return Gross) Hedged to EUR (40%), ดัชนี MSCI World Index (Total Return Net) Hedged to EUR (35%) และ ดัชนี Barclays Global Credit Index (Total Return Gross) Hedged to EUR (25%) ปรับด้วยต้นทุนการป้องกันความเสี่ยงด้านอัตราแลกเปลี่ยน มีผลตอบแทนอยู่ที่ -3.17% และ 3.51% (ต่อปี) ตามลำดับ ทั้งนี้กองทุนมีผลการดำเนินงานต่ำกว่าดัชนีอ้างอิง 3.75% ในช่วง 1 ปีที่ผ่านมา และต่ำกว่าดัชนีอ้างอิง 3.22% นับตั้งแต่จัดตั้งกองทุน

ผลการดำเนินงานของกองทุนหลัก

กองทุนหลักมีผลตอบแทนจากการดำเนินงานรอบระยะเวลา 3 เดือน และ 1 ปี ณ วันที่ 31 เมษายน 2566 อยู่ที่ -0.09% และ -2.81% (ต่อปี) ตามลำดับ ขณะที่ดัชนีอ้างอิงของกองทุนซึ่งประกอบไปด้วย Barclays US High Yield 2% Issuer Cap Index (Total Return Gross) Hedged to EUR (40%), ดัชนี MSCI World Index (Total Return Net) Hedged to EUR (35%) และ ดัชนี Barclays Global Credit Index (Total Return Gross) Hedged to EUR (25%) มีผลตอบแทนอยู่ที่ -2.36% และ 1.33% (ต่อปี) ตามลำดับ



ผลการดำเนินงานของกองทุนเปิด โกลบอล อินคัม-A ชนิดสะสมมูลค่า
Fund Performance of K Global Income Fund-A(A)

(1) ผลการดำเนินงานตามปีปฏิทินย้อนหลัง/Calendar Year Performance

หน่วย : % ต่อปี (% p.a.)

ปี/Year	2556 (2013)	2557 (2014)	2558 (2015)	2559 (2016)	2560 ^{*)} (2017)	2561 (2018)	2562 (2019)	2563 (2020)	2564 (2021)	2565 (2022)
ผลตอบแทนของกองทุน/Fund Return					0.67	-6.72	10.63	2.65	9.99	-13.59
ผลตอบแทนดัชนีชี้วัด/Benchmark Return					0.82	-6.20	14.34	11.38	13.77	-15.49
ความผันผวน (Standard deviation) ของผลการดำเนินงาน/Fund Standard Deviation					2.77	4.74	2.81	11.64	4.92	8.81
ความผันผวน (Standard deviation) ของดัชนีชี้วัด/Benchmark Standard Deviation					2.26	5.46	4.49	14.25	4.96	10.28

^{*)S} ผลการดำเนินงานตั้งแต่ตั้งแต่วันที่ออกจนจนถึงวันที่ทำการสุทษาของปีปฏิทิน/Performance and Standard deviation are based on data from inception date to the last business day of that calendar year.

(2) ผลการดำเนินงานย้อนหลัง ณ วันที่ 31 พฤษภาคม 2566/Performance as of 31 May 2023

	Year to Date	3 เดือน (3 Months)	6 เดือน (6 Months)	1 ปี (% ต่อปี) 1 Year (% p.a.)	3 ปี (% ต่อปี) 3 Years (% p.a.)	5 ปี (% ต่อปี) 5 Years (% p.a.)	10 ปี (% ต่อปี) 10 Years (% p.a.)	^{*)03/2007} Since Inception Return (% p.a.)
ผลตอบแทนของกองทุน/Fund Return	0.20	-1.39	-1.01	-6.92	2.26	0.66		0.29
ผลตอบแทนดัชนีชี้วัด/Benchmark Return	4.15	1.31	1.29	-3.17	4.89	4.02		3.51
ความผันผวน (Standard deviation) ของผลการดำเนินงาน (% ต่อปี)/Fund Standard Deviation (% p.a.)	4.55	4.26	4.94	7.42	6.97	7.29		7.13
ความผันผวน (Standard deviation) ของดัชนีชี้วัด (% ต่อปี)/Benchmark Standard Deviation (% p.a.)	6.26	5.57	6.68	9.52	7.85	8.82		8.58

ตัวชี้วัด

- ตั้งแต่วันที่ 8 กรกฎาคม 2565 เป็นต้นไป กองทุนเปลี่ยนตัวชี้วัดเป็นดัชนี Bloomberg Barclays US High Yield 2% Issuer Cap Index (Total Return Gross) Hedged to USD (40%) ดัชนี MSCI World Index (Total Return Net) Hedged to USD (35%) ดัชนี Bloomberg Barclays Global Credit Index (Total Return Gross) Hedged to USD (25%) ปรับตัวลดน้ำหนักการถือครองพันธบัตรรัฐบาลสหรัฐฯลงจาก 90% เหลือปรับน้ำหนักด้วยกลยุทธ์เลือกสินทรัพย์กลุ่มอนุพันธ์ ณ วันที่คำนวณผลตอบแทน 10%

- ระหว่างวันที่ 20 พฤษภาคม 2564 ถึง 7 กรกฎาคม 2565 กองทุนใช้ดัชนี Bloomberg Barclays US High Yield 2% Issuer Cap Index (Total Return Gross) Hedged to USD (40%) ดัชนี MSCI World Index (Total Return Net) Hedged to USD (35%) ดัชนี Bloomberg Barclays Global Credit Index (Total Return Gross) Hedged to USD (25%) ปรับตัวลดน้ำหนักการถือครองพันธบัตรรัฐบาลสหรัฐฯลงจาก 90% เหลือปรับน้ำหนักด้วยกลยุทธ์เลือกสินทรัพย์กลุ่มอนุพันธ์ ณ วันที่คำนวณผลตอบแทน 25% เป็นตัวชี้วัด

- ก่อนวันที่ 20 พฤษภาคม 2564 กองทุนใช้ดัชนี Bloomberg Barclays US High Yield 2% Issuer Cap Index (Total Return Gross) Hedged to EUR (40%) ดัชนี MSCI World 100% Hedged to EUR Net Total Return Index (35%) ดัชนี Bloomberg Barclays Global Credit Index (Total Return Gross) Hedged to EUR (25%) ปรับตัวลดน้ำหนักการถือครองพันธบัตรรัฐบาลสหรัฐฯลงจาก 90% เหลือปรับน้ำหนักด้วยกลยุทธ์เลือกสินทรัพย์กลุ่มอนุพันธ์ ณ วันที่คำนวณผลตอบแทน 75% และปรับน้ำหนักด้วยกลยุทธ์เลือกสินทรัพย์กลุ่มอนุพันธ์ ณ วันที่คำนวณผลตอบแทน 25% เป็นตัวชี้วัด

Benchmark

- From 8 July 2022 onwards, the Fund's benchmark is 40% Bloomberg Barclays US High Yield 2% Issuer Cap Index (Total Return Gross) Hedged to USD, 35% MSCI World Index (Total Return Net) Hedged to USD and 25% Bloomberg Barclays Global Credit Index (Total Return Gross) Hedged to USD. (90% adjusted by cost of FX hedging and converted to Thai Baht at the date of return calculation and 10% adjusted by exchange rate converted to Thai Baht at the date of return calculation.)

- During 20 May 2021 - 7 July 2022, the Fund's benchmark was 40% Bloomberg Barclays US High Yield 2% Issuer Cap Index (Total Return Gross) Hedged to USD, 35% MSCI World Index (Total Return Net) Hedged to USD and 25% Bloomberg Barclays Global Credit Index (Total Return Gross) Hedged to USD. (75% adjusted by cost of FX hedging and converted to Thai Baht at the date of return calculation and 25% adjusted by exchange rate converted to Thai Baht at the date of return calculation.)

- Prior to 20 May 2021, the Fund's benchmark was 40% Bloomberg Barclays US High Yield 2% Issuer Cap Index (Total Return Gross) Hedged to EUR, 35% MSCI World 100% Hedged to EUR Net Total Return Index and 25% Bloomberg Barclays Global Credit Index (Total Return Gross) Hedged to EUR. (75% adjusted by cost of FX hedging and converted to Thai Baht at the date of return calculation and 25% adjusted by exchange rate converted to Thai Baht at the date of return calculation.)

ผลการดำเนินงานในอดีตของกองทุนฯ มิได้เป็นสื่อชี้ถึงผลการดำเนินงานในอนาคต / Past performance is not indicative of future results.

เอกสารการวัดผลการดำเนินงานของกองทุนฯฉบับนี้จัดทำขึ้นตามมาตรฐานการวัดผลการดำเนินงานของกองทุนฯของสมาคมบริษัทจัดการกองทุน/The fund performance document is prepared in accordance with AIMC standards.

บริการทุกระดับประทับใจ



ผลการดำเนินงานของกองทุนเปิดเค โกลบอล อินคัม-A ชนิดรับซื้อคืนอัตโนมัติ Fund Performance of K Global Income Fund-A(R)

(1) ผลการดำเนินงานตามปีปฏิทินย้อนหลัง/Calendar Year Performance

หน่วย : % ต่อปี (% p.a.)

ปี/Year	2556 (2013)	2557 (2014)	2558 ^{NS} (2015)	2559 (2016)	2560 (2017)	2561 (2018)	2562 (2019)	2563 (2020)	2564 (2021)	2565 (2022)
ผลตอบแทนกองทุนรวม/Fund Return			-2.00	5.87	7.84	-6.72	10.62	2.65	10.01	-13.63
ผลตอบแทนดัชนีชี้วัด/Benchmark Return			-2.44	10.62	11.59	-6.20	14.34	11.38	13.77	-15.49
ความผันผวน (Standard deviation) ของผลการดำเนินงาน/Fund Standard Deviation			7.67	6.34	3.19	4.84	2.88	11.67	4.81	8.83
ความผันผวน (Standard deviation) ของดัชนีชี้วัด/Benchmark Standard Deviation			6.29	6.19	3.08	5.46	4.49	14.25	4.96	10.28

^{NS} ผลการดำเนินงานตั้งแต่เริ่มตั้งกองทุนจนถึงวันที่กิจการสุดท้ายของปีปฏิทิน/Performance and Standard deviation are based on data from inception date to the last business day of that calendar year.

(2) ผลการดำเนินงานย้อนหลัง ณ วันที่ 31 พฤษภาคม 2566/Performance as of 31 May 2023

	Year to Date	3 เดือน (3 Months)	6 เดือน (6 Months)	1 ปี (% ต่อปี) 1 Year (% p.a.)	3 ปี (% ต่อปี) 3 Years (% p.a.)	5 ปี (% ต่อปี) 5 Years (% p.a.)	10 ปี (% ต่อปี) 10 Years (% p.a.)	Since Inception Return (% p.a.)
ผลตอบแทนกองทุนรวม/Fund Return	0.18	-1.40	-1.03	-6.96	2.24	0.65		1.53
ผลตอบแทนดัชนีชี้วัด/Benchmark Return	4.15	1.31	1.29	-3.17	4.89	4.02		4.69
ความผันผวน (Standard deviation) ของผลการดำเนินงาน (% ต่อปี)/Fund Standard Deviation (% p.a.)	4.51	4.24	4.91	7.43	6.96	7.30		6.73
ความผันผวน (Standard deviation) ของดัชนีชี้วัด (% ต่อปี)/Benchmark Standard Deviation (% p.a.)	6.26	5.57	6.68	9.52	7.85	8.82		7.68

ดัชนีชี้วัด
 - ตั้งแต่วันที่ 8 กรกฎาคม 2565 เป็นต้นไป กองทุนมีดัชนีชี้วัดเป็นดัชนี Bloomberg Barclays US High Yield 2% Issuer Cap Index (Total Return Gross) Hedged to USD (40%) ดัชนี MSCI World Index (Total Return Net) Hedged to USD (35%) ดัชนี Bloomberg Barclays Global Credit Index (Total Return Gross) Hedged to USD (25%) ปรับด้วยต้นทุนการแปลงเงินบาทเป็นดอลลาร์ของกองทุนเมื่อเทียบกับดัชนีชี้วัดของกองทุน ณ วันที่คำนวณผลตอบแทน 90% และปรับด้วยต้นทุนการแปลงเงินบาทเป็นดอลลาร์ของกองทุน ณ วันที่คำนวณผลตอบแทน 10%
 Benchmark
 *From 8 July 2022 onwards, the Fund's benchmark is 40% Bloomberg Barclays US High Yield 2% Issuer Cap Index (Total Return Gross) Hedged to USD, 35% MSCI World Index (Total Return Net) Hedged to USD and 25% Bloomberg Barclays Global Credit Index (Total Return Gross) Hedged to USD. (90% adjusted by cost of FX hedging and converted to Thai Baht at the date of return calculation and 10% adjusted by exchange rate converted to Thai Baht at the date of return calculation.)

- ระหว่างวันที่ 20 พฤษภาคม 2564 ถึง 7 กรกฎาคม 2565 กองทุนมีดัชนีชี้วัดเป็นดัชนี Bloomberg Barclays US High Yield 2% Issuer Cap Index (Total Return Gross) Hedged to USD (40%) ดัชนี MSCI World Index (Total Return Net) Hedged to USD (35%) ดัชนี Bloomberg Barclays Global Credit Index (Total Return Gross) Hedged to USD (25%) ปรับด้วยต้นทุนการแปลงเงินบาทเป็นดอลลาร์ของกองทุนเมื่อเทียบกับดัชนีชี้วัดของกองทุน ณ วันที่คำนวณผลตอบแทน 75% และปรับด้วยต้นทุนการแปลงเงินบาทเป็นดอลลาร์ของกองทุน ณ วันที่คำนวณผลตอบแทน 25% เป็นต้นไป
 *During 20 May 2021 - 7 July 2022, the Fund's benchmark was 40% Bloomberg Barclays US High Yield 2% Issuer Cap Index (Total Return Gross) Hedged to USD, 35% MSCI World Index (Total Return Net) Hedged to USD and 25% Bloomberg Barclays Global Credit Index (Total Return Gross) Hedged to USD. (75% adjusted by cost of FX hedging and converted to Thai Baht at the date of return calculation and 25% adjusted by exchange rate converted to Thai Baht at the date of return calculation.)

- ก่อนวันที่ 20 พฤษภาคม 2564 กองทุนมีดัชนีชี้วัดเป็นดัชนี Bloomberg Barclays US High Yield 2% Issuer Cap Index (Total Return Gross) Hedged to EUR (40%) ดัชนี MSCI World 100% Hedged to EUR Net Total Return Index (35%) ดัชนี Bloomberg Barclays Global Credit Index (Total Return Gross) Hedged to EUR (25%) ปรับด้วยต้นทุนการแปลงเงินบาทเป็นดอลลาร์ของกองทุนเมื่อเทียบกับดัชนีชี้วัดของกองทุน ณ วันที่คำนวณผลตอบแทน 75% และปรับด้วยต้นทุนการแปลงเงินบาทเป็นดอลลาร์ของกองทุน ณ วันที่คำนวณผลตอบแทน 25% เป็นต้นไป
 *Prior to 20 May 2021, the Fund's benchmark was 40% Bloomberg Barclays US High Yield 2% Issuer Cap Index (Total Return Gross) Hedged to EUR, 35% MSCI World 100% Hedged to EUR Net Total Return Index and 25% Bloomberg Barclays Global Credit Index (Total Return Gross) Hedged to EUR. (75% adjusted by cost of FX hedging and converted to Thai Baht at the date of return calculation and 25% adjusted by exchange rate converted to Thai Baht at the date of return calculation.)

ผลการดำเนินงานในอดีตของกองทุน ไม่ได้เป็นชี้แนะถึงผลการดำเนินงานในอนาคต / Past performance is not indicative of future results.
 เอกสารการวัดผลการดำเนินงานของกองทุนฉบับนี้จัดทำขึ้นตามมาตรฐานการวัดผลการดำเนินงานของกองทุนของสมาคมบริษัทจัดการลงทุน/The fund performance document is prepared in accordance with AIMC standards.

บริการทุกระดับประทับใจ



ผลการดำเนินงานของกองทุนปิด โกลบอล อินคัม ชนิดเพื่อการออม
Fund Performance of K GLOBAL INCOME FUND-SSF

(1) ผลการดำเนินงานตามปีปฏิทินย้อนหลัง/Calendar Year Performance

หน่วย : % ต่อปี (% p.a.)

ปี/Year	2556 (2013)	2557 (2014)	2558 (2015)	2559 (2016)	2560 (2017)	2561 (2018)	2562 (2019)	2563 ^{*)} (2020)	2564 (2021)	2565 (2022)
ผลตอบแทนของกองทุน/Fund Return								15.22	9.99	-13.61
ผลตอบแทนตัวชี้วัด/Benchmark Return								19.57	13.77	-15.49
ความผันผวน (Standard deviation) ของผลการดำเนินงาน/Fund Standard Deviation								7.67	4.91	8.81
ความผันผวน (Standard deviation) ของตัวชี้วัด/Benchmark Standard Deviation								8.00	4.96	10.28

^{*)} ผลการดำเนินงานตามปีปฏิทินย้อนหลังของกองทุนอิงจากข้อมูลของปีปฏิทิน/Performance and Standard deviation are based on data from inception date to the last business day of that calendar year.

(2) ผลการดำเนินงานย้อนหลัง ณ วันที่ 31 พฤษภาคม 2566/Performance as of 31 May 2023

	Year to Date	3 เดือน (3 Months)	6 เดือน (6 Months)	1 ปี (% ต่อปี) 1 Year (% p.a.)	3 ปี (% ต่อปี) 3 Years (% p.a.)	5 ปี (% ต่อปี) 5 Years (% p.a.)	10 ปี (% ต่อปี) 10 Years (% p.a.)	^{*)} Since Inception Return (% p.a.)
ผลตอบแทนของกองทุน/Fund Return	0.19	-1.40	-1.02	-6.94	2.24			3.07
ผลตอบแทนตัวชี้วัด/Benchmark Return	4.15	1.31	1.29	-3.17	4.89			6.07
ความผันผวน (Standard deviation) ของผลการดำเนินงาน (% ต่อปี)/Fund Standard Deviation (% p.a.)	4.55	4.25	4.94	7.42	6.97			7.01
ความผันผวน (Standard deviation) ของตัวชี้วัด (% ต่อปี)/Benchmark Standard Deviation (% p.a.)	6.26	5.57	6.68	9.52	7.85			7.90

ตัวชี้วัด
- ตัวชี้วัดที่ 8 กองทุน 2565 เป็นค่าไป กองทุนยืมตัวชี้วัดเป็นดัชนี Bloomberg Barclays US High Yield 2% Issuer Cap Index (Total Return Gross) Hedged to USD (40%) ดัชนี MSCI World Index (Total Return Net) Hedged to USD (35%) ดัชนี Bloomberg Barclays Global Credit Index (Total Return Gross) Hedged to USD (25%) ปรับด้วยค่าการแปลงเป็นค่าเงินบาทตามอัตราแลกเปลี่ยนที่สัมพันธ์กับค่าของเงินบาท ณ วันที่คำนวณผลตอบแทน 90% และปรับด้วยดัชนีแลกเปลี่ยนที่สัมพันธ์กับค่าของเงินบาท ณ วันที่คำนวณผลตอบแทน 10%

Benchmark
- From 8 July 2022 onwards, the Fund's benchmark is 40% Bloomberg Barclays US High Yield 2% Issuer Cap Index (Total Return Gross) Hedged to USD, 35% MSCI World Index (Total Return Net) Hedged to USD and 25% Bloomberg Barclays Global Credit Index (Total Return Gross) Hedged to USD. (90% adjusted by cost of FX hedging and converted to Thai Baht at the date of return calculation and 10% adjusted by exchange rate converted to Thai Baht at the date of return calculation.)

^{*)} วันที่ 31 พฤษภาคม 2566 มี 7 กองทุน 2565 กองทุนยืมตัวชี้วัดเป็นดัชนี Bloomberg Barclays US High Yield 2% Issuer Cap Index (Total Return Gross) Hedged to USD (40%) ดัชนี MSCI World Index (Total Return Net) Hedged to USD (35%) ดัชนี Bloomberg Barclays Global Credit Index (Total Return Gross) Hedged to USD (25%) ปรับด้วยค่าการแปลงเป็นค่าเงินบาทตามอัตราแลกเปลี่ยนที่สัมพันธ์กับค่าของเงินบาท ณ วันที่คำนวณผลตอบแทน 75% และปรับด้วยดัชนีแลกเปลี่ยนที่สัมพันธ์กับค่าของเงินบาท ณ วันที่คำนวณผลตอบแทน 25% เป็นตัวชี้วัด

^{*)} During 20 May 2021 - 7 July 2022, the Fund's benchmark was 40% Bloomberg Barclays US High Yield 2% Issuer Cap Index (Total Return Gross) Hedged to USD, 35% MSCI World Index (Total Return Net) Hedged to USD and 25% Bloomberg Barclays Global Credit Index (Total Return Gross) Hedged to USD. (75% adjusted by cost of FX hedging and converted to Thai Baht at the date of return calculation and 25% adjusted by exchange rate converted to Thai Baht at the date of return calculation.)

^{*)} ก่อนวันที่ 20 พฤษภาคม 2564 กองทุนยืมตัวชี้วัดเป็นดัชนี Bloomberg Barclays US High Yield 2% Issuer Cap Index (Total Return Gross) Hedged to EUR (40%) ดัชนี MSCI World 100% Hedged to EUR Net Total Return Index (35%) ดัชนี Bloomberg Barclays Global Credit Index (Total Return Gross) Hedged to EUR (25%) ปรับด้วยค่าการแปลงเป็นค่าเงินบาทตามอัตราแลกเปลี่ยนที่สัมพันธ์กับค่าของเงินบาท ณ วันที่คำนวณผลตอบแทน 75% และปรับด้วยดัชนีแลกเปลี่ยนที่สัมพันธ์กับค่าของเงินบาท ณ วันที่คำนวณผลตอบแทน 25% เป็นตัวชี้วัด

^{*)} Prior to 20 May 2021, the Fund's benchmark was 40% Bloomberg Barclays US High Yield 2% Issuer Cap Index (Total Return Gross) Hedged to EUR, 35% MSCI World 100% Hedged to EUR Net Total Return Index and 25% Bloomberg Barclays Global Credit Index (Total Return Gross) Hedged to EUR. (75% adjusted by cost of FX hedging and converted to Thai Baht at the date of return calculation and 25% adjusted by exchange rate converted to Thai Baht at the date of return calculation.)

ผลการดำเนินงานในอดีตของกองทุนฯ มิได้เป็นชี้แนะถึงผลการดำเนินงานในอนาคต / Past performance is not indicative of future results.
เอกสารการวัดผลการดำเนินงานของกองทุนฯ ฉบับนี้จัดทำขึ้นตามมาตรฐานการวัดผลการดำเนินงานของสมาคมบริษัทจัดการกองทุน/The fund performance document is prepared in accordance with AIMC standards.

บริการทุกระดับประทับใจ

ค่านายหน้าซื้อขายหลักทรัพย์

ไม่มี

แบบแสดงค่าใช้จ่ายที่เรียกเก็บจากกองทุนรวม
ของรอบระยะเวลาตั้งแต่วันที่ 1 ธันวาคม 2565 ถึงวันที่ 31 พฤษภาคม 2566

ค่าใช้จ่ายที่เรียกเก็บจากกองทุน* (Fund's Direct Expense)	จำนวนเงิน (ล้านบาท)	ร้อยละของมูลค่า ทรัพย์สินสุทธิ
ค่าธรรมเนียมการจัดการ(Management Fee)	63,281.42	0.53
ค่าธรรมเนียมผู้ดูแลผลประโยชน์(Trustee Fee)	1,898.44	0.02
ค่านายทะเบียน(Registrar Fee)	4,746.11	0.04
ค่าใช้จ่ายในการจัดทำ จัดพิมพ์ จัดส่งรายงานถึงผู้ถือหุ้น(Report to Unitholders Expense)	644.79	0.01
ค่าบริการงานทะเบียนหน่วยลงทุน(Registrar service Expense)	800.42	0.01
ค่าธรรมเนียมบริการธนาคาร(Banking Services Fee)	791.19	0.01
ค่าโฆษณา ประชาสัมพันธ์ และส่งเสริมการขายในช่วงเสนอขายหน่วยลงทุนครั้งแรก	ไม่มี	ไม่มี
ค่าโฆษณา ประชาสัมพันธ์ และส่งเสริมการขายหลังเสนอขายหน่วยลงทุนครั้งแรก	ไม่มี	ไม่มี
ค่าใช้จ่ายอื่นๆ(Other Expenses**)	417.93	0.00
รวมค่าใช้จ่ายทั้งหมด(Total Fund's Direct Expenses)	72,580.30	0.62

* ค่าธรรมเนียมและค่าใช้จ่ายที่หักจากกองทุนรวมได้รวมภาษีมูลค่าเพิ่มแล้ว

** ค่าใช้จ่ายอื่นที่ < ร้อยละ 0.01 ของมูลค่าทรัพย์สินสุทธิ

*** ไม่รวมค่านายหน้าซื้อขายหลักทรัพย์และค่าธรรมเนียมต่างๆ ที่เกิดขึ้นจากการซื้อขายหลักทรัพย์



แบบแสดงค่าใช้จ่ายที่เรียกเก็บจากกองทุนรวม
ของรอบระยะเวลาตั้งแต่วันที่ 1 มิถุนายน 2565 ถึงวันที่ 31 พฤษภาคม 2566

ค่าใช้จ่ายที่เรียกเก็บจากกองทุน* (Fund's Direct Expense)	จำนวนเงิน (พันบาท)	ร้อยละของมูลค่า ทรัพย์สินสุทธิ
ค่าธรรมเนียมการจัดการ(Management Fee)	126,696.66	1.07
ค่าธรรมเนียมผู้ดูแลผลประโยชน์(Trustee Fee)	3,800.90	0.03
ค่านายทะเบียน(Registrar Fee)	9,502.25	0.08
ค่าใช้จ่ายในการจัดทำ จัดพิมพ์ จัดส่งรายงานถึงผู้ถือหุ้น(Report to Unitholders Expense)	1,067.39	0.01
ค่าบริการงานทะเบียนหน่วยลงทุน(Registrar service Expense)	1,566.97	0.01
ค่าธรรมเนียมบริการธนาคาร(Banking Services Fee)	1,556.28	0.01
ค่าโฆษณา ประชาสัมพันธ์ และส่งเสริมการขายในช่วงเสนอขายหน่วยลงทุนครั้งแรก	ไม่มี	ไม่มี
ค่าโฆษณา ประชาสัมพันธ์ และส่งเสริมการขายภายหลังเสนอขายหน่วยลงทุนครั้งแรก	ไม่มี	ไม่มี
ค่าใช้จ่ายอื่นๆ(Other Expenses**)	987.12	0.01
รวมค่าใช้จ่ายทั้งหมด(Total Fund's Direct Expenses)	145,177.58	1.22

* ค่าธรรมเนียมและค่าใช้จ่ายที่หักจากกองทุนรวมได้รวมภาษีมูลค่าเพิ่มแล้ว

** ค่าใช้จ่ายอื่นที่ < ร้อยละ 0.01 ของมูลค่าทรัพย์สินสุทธิ

*** ไม่รวมค่านายหน้าซื้อขายหลักทรัพย์และค่าธรรมเนียมต่างๆ ที่เกิดขึ้นจากการซื้อขายหลักทรัพย์



ความเห็นของผู้ดูแลผลประโยชน์

วันที่ 20 มิถุนายน 2566

เรียน ผู้ถือหุ้นหน่วยลงทุนกองทุนเปิดเค โกลบอล อินคัม

ธนาคารกรุงเทพ จำกัด (มหาชน) ในฐานะผู้ดูแลผลประโยชน์ ได้ดูแลการจัดการกองทุนเปิดเค โกลบอล อินคัม ซึ่งจัดการโดยบริษัทหลักทรัพย์จัดการกองทุน กลีกรไทย จำกัด สำหรับระยะเวลา ตั้งแต่วันที่ 1 มิถุนายน 2565 ถึงวันที่ 31 พฤษภาคม 2566 แล้ว

ธนาคารฯ เห็นว่าบริษัทหลักทรัพย์จัดการกองทุน กลีกรไทย จำกัด ได้ปฏิบัติหน้าที่ในการจัดการ กองทุนเปิดเค โกลบอล อินคัม เหมาะสมตามสมควรแห่งวัตถุประสงค์ที่ได้กำหนดไว้ในโครงการ และภายใต้พระราชบัญญัติหลักทรัพย์และตลาดหลักทรัพย์ พ.ศ. 2535

(นางอุติ สิทฺธิชอลิต)

ธนาคารกรุงเทพ จำกัด (มหาชน)

ในฐานะผู้ดูแลผลประโยชน์



รายงานของผู้สอบบัญชีรับอนุญาต

เสนอ ผู้ถือหุ้นวงเงินทุนและบริษัทจัดการ
กองทุนเบ็ดเค โกลบอล อินคัม

ความเห็น

ข้าพเจ้าได้ตรวจสอบงบการเงินของกองทุนเบ็ดเค โกลบอล อินคัม (กองทุน) ซึ่งประกอบด้วย งบแสดงฐานะการเงินและงบประกอบรายละเอียดเงินทุน ณ วันที่ 31 พฤษภาคม 2566 งบกำไรขาดทุน เบ็ดเสร็จและงบแสดงการเปลี่ยนแปลงสินทรัพย์สุทธิสำหรับปีสิ้นสุดวันเดียวกันและหมายเหตุประกอบงบการเงิน รวมถึงสรุปนโยบายการบัญชีที่สำคัญ

ข้าพเจ้าเห็นว่า งบการเงินข้างต้นนี้แสดงฐานะการเงินของกองทุนเบ็ดเค โกลบอล อินคัม ณ วันที่ 31 พฤษภาคม 2566 ผลการดำเนินงานและการเปลี่ยนแปลงสินทรัพย์สุทธิสำหรับปีสิ้นสุดวันเดียวกัน โดยถูกต้องตามที่ควรในสาระสำคัญตามแนวปฏิบัติทางบัญชีสำหรับกองทุนรวมและกองทุนสำรองเลี้ยงชีพ ที่สมาคมบริษัทจัดการลงทุนกำหนดโดยได้รับความเห็นชอบจากสำนักงานคณะกรรมการกำกับหลักทรัพย์และตลาดหลักทรัพย์

เกณฑ์ในการแสดงความเห็น

ข้าพเจ้าได้ปฏิบัติตามตรวจสอบตามมาตรฐานการสอบบัญชี ความรับผิดชอบของข้าพเจ้าได้ กล่าวไว้ในวรรคความรับผิดชอบของผู้สอบบัญชีต่อการตรวจสอบงบการเงินในรายงานของข้าพเจ้า ข้าพเจ้ามีความเป็นอิสระจากกองทุนตามประมวลจรรยาบรรณของผู้ประกอบวิชาชีพบัญชี รวมถึงมาตรฐานเรื่องความเป็นอิสระที่กำหนดโดยสภาวิชาชีพบัญชี (ประมวลจรรยาบรรณของผู้ประกอบวิชาชีพบัญชี) ในส่วนที่เกี่ยวข้องกับการตรวจสอบงบการเงิน และข้าพเจ้าได้ปฏิบัติตามความรับผิดชอบด้านจรรยาบรรณอื่นๆ ตามประมวลจรรยาบรรณของผู้ประกอบวิชาชีพบัญชี ข้าพเจ้าเชื่อว่าหลักฐานการสอบบัญชีที่ข้าพเจ้าได้รับเพียงพอและเหมาะสมเพื่อใช้เป็นเกณฑ์ในการแสดงความเห็นของข้าพเจ้า

ข้อมูลอื่น

ผู้บริหารเป็นผู้รับผิดชอบต่อข้อมูลอื่น ข้อมูลอื่นประกอบด้วยข้อมูลซึ่งรวมอยู่ในรายงานประจำปี แต่ไม่รวมถึงงบการเงินและรายงานของผู้สอบบัญชีที่อยู่ในรายงานนั้น ซึ่งคาดว่ารายงานประจำปีจะถูกจัดเตรียมให้ข้าพเจ้าภายหลังวันที่ในรายงานของผู้สอบบัญชีนี้

ความเห็นของข้าพเจ้าต้องการเงินไม่ครอบคลุมถึงข้อมูลอื่นและข้าพเจ้าไม่ได้ให้ความเชื่อมั่นต่อข้อมูลอื่น



ความรับผิดชอบของข้าพเจ้าที่เกี่ยวข้องกับการตรวจสอบงบการเงินคือ การอ่านและพิจารณาว่า ข้อมูลอื่นมีความขัดแย้งที่มีสาระสำคัญกับงบการเงินหรือกับความรู้ที่ได้รับจากการตรวจสอบของข้าพเจ้า หรือ ปรากฏว่าข้อมูลอื่นมีการแสดงข้อมูลที่ขัดต่อข้อเท็จจริงอันเป็นสาระสำคัญหรือไม่

เมื่อข้าพเจ้าได้อ่านรายงานประจำปี หากข้าพเจ้าสรุปได้ว่ามีการแสดงข้อมูลที่ขัดต่อข้อเท็จจริง อันเป็นสาระสำคัญ ข้าพเจ้าต้องสื่อสารเรื่องดังกล่าวกับผู้บริหาร เพื่อให้ผู้บริหารดำเนินการแก้ไขข้อมูลที่แสดงขัด ต่อข้อเท็จจริง

ความรับผิดชอบของผู้บริหารต้องงบการเงิน

ผู้บริหารมีหน้าที่รับผิดชอบในการจัดทำและนำเสนองบการเงินเหล่านี้โดยถูกต้องตามที่ควรตาม แนวปฏิบัติทางบัญชีสำหรับกองทุนรวมและกองทุนสำรองเลี้ยงชีพที่สมาคมบริษัทจัดการลงทุนกำหนดโดยได้รับความเห็นชอบจากสำนักงานคณะกรรมการกำกับหลักทรัพย์และตลาดหลักทรัพย์ และรับผิดชอบเกี่ยวกับการควบคุมภายในที่ผู้บริหารพิจารณาว่าเป็นเพื่อให้สามารถจัดทำงบการเงินที่ปราศจากการแสดงข้อมูลที่ขัดต่อ ข้อเท็จจริงอันเป็นสาระสำคัญไม่ว่าจะเกิดจากการทุจริตหรือข้อผิดพลาด

ในการจัดทำงบการเงิน ผู้บริหารรับผิดชอบในการประเมินความสามารถของกองทุนในการ ดำเนินงานต่อเนื่อง เปิดเผยเรื่องที่เกี่ยวข้องกับการดำเนินงานต่อเนื่อง และการใช้เกณฑ์การบัญชีสำหรับการ ดำเนินงานต่อเนื่องเว้นแต่ผู้บริหารมีความตั้งใจที่จะเลิกกองทุนหรือหยุดดำเนินงานหรือไม่สามารถดำเนินงาน ต่อเนื่องต่อไปได้

ความรับผิดชอบของผู้สอบบัญชีต่อการตรวจสอบงบการเงิน

การตรวจสอบของข้าพเจ้ามีวัตถุประสงค์เพื่อให้ได้ความเชื่อมั่นอย่างสมเหตุสมผลว่างบการเงิน โดยรวมปราศจากการแสดงข้อมูลที่ขัดต่อข้อเท็จจริงอันเป็นสาระสำคัญหรือไม่ ไม่ว่าจะเกิดจากการทุจริตหรือ ข้อผิดพลาด และเสนอรายงานของผู้สอบบัญชีซึ่งรวมความเห็นของข้าพเจ้าอยู่ด้วย ความเชื่อมั่นอย่าง สมเหตุสมผลคือความเชื่อมั่นในระดับสูงแต่ไม่ได้เป็นการรับประกันว่าการปฏิบัติตามตรวจสอบตามมาตรฐานการ สอบบัญชีจะสามารถตรวจพบข้อมูลที่ขัดต่อข้อเท็จจริงอันเป็นสาระสำคัญที่มีอยู่ได้เสมอไป ข้อมูลที่ขัดต่อ ข้อเท็จจริงอาจเกิดจากการทุจริตหรือข้อผิดพลาดและถือว่ามีความสำคัญเมื่อคาดการณ์ได้อย่างสมเหตุสมผลว่า รายงานที่ขัดต่อข้อเท็จจริงแต่ละรายการหรือทุกรายการรวมกันจะส่งผลต่อการตัดสินใจทางเศรษฐกิจของผู้ใช้ งบการเงินจากการใช้งบการเงินเหล่านี้

ในการตรวจสอบของข้าพเจ้าตามมาตรฐานการสอบบัญชี ข้าพเจ้าได้ใช้ดุลยพินิจและการสังเกต และสงสัยเยี่ยงผู้ประกอบวิชาชีพตลอดการตรวจสอบ การปฏิบัติงานของข้าพเจ้ารวมถึง

- ระบุและประเมินความเสี่ยงจากการแสดงข้อมูลที่ขัดต่อข้อเท็จจริงอันเป็นสาระสำคัญใน งบการเงินไม่ว่าจะเกิดจากการทุจริตหรือข้อผิดพลาด ออกแบบและปฏิบัติตามวิธีการตรวจสอบเพื่อตอบสนอง ต่อความเสี่ยงเหล่านั้น และได้หลักฐานการสอบบัญชีที่เพียงพอและเหมาะสมเพื่อเป็นเกณฑ์ในการแสดงความเห็น ของข้าพเจ้า ความเสี่ยงที่ไม่พบข้อมูลที่ขัดต่อข้อเท็จจริงอันเป็นสาระสำคัญซึ่งเป็นผลมาจากการทุจริตจะสูงกว่า ความเสี่ยงที่เกิดจากข้อผิดพลาด เนื่องจากการทุจริตอาจเกี่ยวกับการสมรู้ร่วมคิด การปลอมแปลงเอกสารหลักฐาน การตั้งใจละเว้นการแสดงข้อมูล การแสดงข้อมูลที่ผิดตรงตามข้อเท็จจริงหรือการแทรกแซงการควบคุมภายใน



- ทำความเข้าใจในระบบการควบคุมภายในที่เกี่ยวข้องกับการตรวจสอบ เพื่อออกแบบวิธีการตรวจสอบที่เหมาะสมกับสถานการณ์ แต่ไม่ใช่เพื่อวัตถุประสงค์ในการแสดงความเห็นต่อความมีประสิทธิผลของการควบคุมภายในของกองทุน
 - ประเมินความเหมาะสมของนโยบายการบัญชีที่ผู้บริหารใช้และความสมเหตุสมผลของประมาณการทางบัญชีและการเปิดเผยข้อมูลที่เกี่ยวข้องซึ่งจัดทำขึ้นโดยผู้บริหาร
 - สรุปร่วมกับความเหมาะสมของการใช้เกณฑ์การบัญชีสำหรับการดำเนินงานต่อเนื่องของผู้บริหารและจากหลักฐานการสอบบัญชีที่ได้รับ สรุปร่วมว่ามีความไม่แน่นอนที่มีสาระสำคัญเกี่ยวกับเหตุการณ์ หรือสถานการณ์ที่อาจเป็นเหตุให้เกิดข้อสงสัยอย่างมีนัยสำคัญต่อความสามารถของกองทุนในการดำเนินงานต่อเนื่องหรือไม่ ถ้าข้าพเจ้าได้ข้อสรุปว่ามีความไม่แน่นอนที่มีสาระสำคัญ ข้าพเจ้าต้องกล่าวไว้ในรายงานของผู้สอบบัญชีของข้าพเจ้าโดยให้ข้อสังเกตถึงการเปิดเผยข้อมูลในงบการเงินที่เกี่ยวข้อง หรือถ้าการเปิดเผยข้อมูลดังกล่าวไม่เพียงพอ ความเห็นของข้าพเจ้าจะเปลี่ยนแปลงไป ข้อสรุปของข้าพเจ้าขึ้นอยู่กับหลักฐานการสอบบัญชีที่ได้รับ จนถึงวันที่ในรายงานของผู้สอบบัญชีของข้าพเจ้า อย่างไรก็ตาม เหตุการณ์หรือสถานการณ์ในอนาคตอาจเป็นเหตุให้กองทุนต้องหยุดการดำเนินงานต่อเนื่อง
 - ประเมินการนำเสนอ โครงสร้างและเนื้อหาของงบการเงินโดยรวม รวมถึงการเปิดเผยข้อมูลว่างบการเงินแสดงรายการและเหตุการณ์ในรูปแบบที่ทำให้มีการนำเสนอข้อมูลโดยถูกต้องตามที่ควรหรือไม่ ข้าพเจ้าได้สื่อสารกับผู้บริหารในเรื่องต่างๆ ที่สำคัญซึ่งรวมถึงขอบเขตและช่วงเวลาของการตรวจสอบตามที่ได้วางแผนไว้ ประเด็นที่มีนัยสำคัญที่พบจากการตรวจสอบ รวมถึงข้อบกพร่องที่มีนัยสำคัญในระบบการควบคุมภายในหากข้าพเจ้าได้พบในระหว่างการตรวจสอบของข้าพเจ้า
- ผู้สอบบัญชีที่รับผิดชอบงานสอบบัญชีและการนำเสนอรายงานฉบับนี้คือ นางสาวนันทน์ภัส วรรณสมบุญณ์

(นางสาวนันทน์ภัส วรรณสมบุญณ์)
ผู้สอบบัญชีรับอนุญาต ทะเบียนเลขที่ 7793

บริษัท สอบบัญชีธรรมนิติ จำกัด
กรุงเทพมหานคร
วันที่ 11 กรกฎาคม 2566



กองทุนเปิดเค โกลบอล อินคัม
งบแสดงฐานะการเงิน
ณ วันที่ 31 พฤษภาคม 2566

	หมายเหตุ	บาท	
		2566	2565
สินทรัพย์			
เงินลงทุนแสดงด้วยมูลค่ายุติธรรม	3, 2, 5, 6	11,165,416,423.36	13,007,293,801.83
เงินฝากธนาคาร	7, 11	283,101,999.40	269,566,727.75
ลูกหนี้			
จากสัญญาอนุพันธ์	12	184,637,887.68	23,292,515.32
จากดอกเบี้ย		545,277.77	250,689.28
ค่าใช้จ่ายรอการตัดบัญชี		-	50,784.54
รวมสินทรัพย์		<u>11,633,701,588.21</u>	<u>13,300,454,518.72</u>
หนี้สิน			
เจ้าหนี้			
จากสัญญาอนุพันธ์	11, 12	195,574,346.37	312,329,877.21
จากการรับซื้อคืนหน่วยลงทุน		60,776,113.15	7,794,806.29
จากค่าธรรมเนียมการขายหน่วยลงทุน		85,890.98	70,996.58
ค่าใช้จ่ายค้างจ่าย	11	12,615,698.65	13,403,588.67
หนี้สินอื่น		318,919.57	362,513.62
รวมหนี้สิน		<u>269,370,968.72</u>	<u>333,961,782.37</u>
สินทรัพย์สุทธิ		<u>11,364,330,619.49</u>	<u>12,966,492,736.35</u>
สินทรัพย์สุทธิ			
ทุนที่ได้รับจากผู้ถือหน่วยลงทุน		10,092,324,434.42	10,706,669,674.83
กำไร (ขาดทุน) สะสม			
บัญชีปรับสมดุล		1,506,686,839.57	1,629,623,417.29
กำไร (ขาดทุน) สะสมจากการดำเนินงาน	10	(234,680,654.50)	630,199,644.23
สินทรัพย์สุทธิ		<u>11,364,330,619.49</u>	<u>12,966,492,736.35</u>
จำนวนหน่วยลงทุนที่จำหน่ายแล้วทั้งหมด ณ วันสิ้นปี (หน่วย)		1,009,232,443.4419	1,070,666,967.4828

หมายเหตุประกอบงบการเงินเป็นส่วนหนึ่งของงบการเงินนี้



กองทุนเปิดเค โกลบอล อินคัม
 ประกอบรายละเอียดเงินลงทุน
 ณ วันที่ 31 พฤษภาคม 2566

การแสดงรายละเอียดเงินลงทุนใช้การจัดกลุ่มตามประเภทของเงินลงทุน

	2566				2565			
	จำนวนหน่วย	มูลค่าสุทธิรวม ดอลลาร์สหรัฐ	มูลค่าสุทธิรวม บาท	ร้อยละของ มูลค่าเงินลงทุน	จำนวนหน่วย	มูลค่าสุทธิรวม ดอลลาร์สหรัฐ	มูลค่าสุทธิรวม บาท	ร้อยละของ มูลค่าเงินลงทุน
หน่วยลงทุน								
หน่วยลงทุนในกองทุนรวมต่างประเทศ								
กองทุน JPMorgan Investment Funds - Global Income								
Fund, Class I (mlt) - USD (hedged)	3,672,797,5010	321,075,967.64	11,165,416,423.36	100.00	3,972,117,2650	380,330,228.12	13,007,293,801.83	100.00
(ณ วันที่ 31 พฤษภาคม 2566 ราคาทุน 370,268,309.17 ดอลลาร์สหรัฐ 11,977,398,161.83 บาท)								
(ณ วันที่ 31 พฤษภาคม 2565 ราคาทุน 408,899,706.78 ดอลลาร์สหรัฐ 13,065,251,868.88 บาท)								
รวมหน่วยลงทุน			<u>11,165,416,423.36</u>	<u>100.00</u>			<u>13,007,293,801.83</u>	<u>100.00</u>
รวมเงินลงทุน			<u>11,165,416,423.36</u>	<u>100.00</u>			<u>13,007,293,801.83</u>	<u>100.00</u>
(ณ วันที่ 31 พฤษภาคม 2566 ราคาทุน 11,977,398,161.83 บาท)								
(ณ วันที่ 31 พฤษภาคม 2565 ราคาทุน 13,065,251,868.88 บาท)								

M

หมายเหตุประกอบงบการเงินเป็นส่วนหนึ่งของงบการเงินนี้



กองทุนเปิดเค โกลบอล อินคัม
งบกำไรขาดทุนเบ็ดเสร็จ
สำหรับปีสิ้นสุดวันที่ 31 พฤษภาคม 2566

	หมายเหตุ	บาท	
		2566	2565
รายได้	3.1		
รายได้เงินปันผล		729,578,202.88	504,864,879.97
รายได้ดอกเบี้ย		1,291,449.99	680,384.48
รวมรายได้		<u>730,869,652.87</u>	<u>505,545,264.45</u>
ค่าใช้จ่าย	3.1		
ค่าธรรมเนียมการจัดการ	8, 11	126,696,664.23	128,815,223.55
ค่าธรรมเนียมผู้ดูแลผลประโยชน์	8	3,800,900.09	3,864,456.75
ค่าธรรมเนียมนายทะเบียน	8, 11	9,502,249.82	9,661,141.73
ค่าธรรมเนียมวิชาชีพ		111,000.00	101,000.00
ค่าใช้จ่ายในการดำเนินโครงการ	9	4,873,046.26	4,492,368.25
รวมค่าใช้จ่าย		<u>144,983,860.40</u>	<u>146,934,190.28</u>
รายได้สุทธิ		<u>585,885,792.47</u>	<u>358,611,074.17</u>
รายการกำไร (ขาดทุน) สุทธิจากเงินลงทุน	3.1		
รายได้อื่น	16	-	394,537.83
รายการกำไร (ขาดทุน) สุทธิที่เกิดขึ้นจากเงินลงทุน		(451,848,228.14)	(39,667,612.34)
รายการกำไร (ขาดทุน) สุทธิที่ยังไม่เกิดขึ้นจากเงินลงทุน		(733,240,107.98)	(1,043,487,697.44)
รายการกำไร (ขาดทุน) สุทธิที่เกิดขึ้นจากสัญญาอนุพันธ์		(804,975,320.00)	(725,250,880.00)
รายการกำไร (ขาดทุน) สุทธิที่ยังไม่เกิดขึ้นจากสัญญาอนุพันธ์		278,100,903.20	(89,891,237.24)
รายการกำไร (ขาดทุน) สุทธิจากอัตราแลกเปลี่ยนเงินตราต่างประเทศ		<u>261,390,379.54</u>	<u>959,319,993.76</u>
รวมรายการกำไร (ขาดทุน) สุทธิจากเงินลงทุนที่เกิดขึ้นและที่ยังไม่เกิดขึ้น		<u>(1,450,572,373.38)</u>	<u>(938,582,895.43)</u>
การเพิ่มขึ้น (ลดลง) ในสินทรัพย์สุทธิจากการดำเนินงานก่อนภาษีเงินได้		(864,686,580.91)	(579,971,821.26)
หัก ภาษีเงินได้	3.11	<u>(193,717.82)</u>	<u>(102,094.07)</u>
การเพิ่มขึ้น (ลดลง) ในสินทรัพย์สุทธิจากการดำเนินงานหลังหักภาษีเงินได้		<u>(864,880,298.73)</u>	<u>(580,073,915.33)</u>
หมายเหตุประกอบงบการเงินเป็นส่วนหนึ่งของงบการเงินนี้			



กองทุนเปิดเค โกลบอล อินคัม
หมายเหตุประกอบงบการเงิน
วันที่ 31 พฤษภาคม 2566

1. ข้อมูลทั่วไป

กองทุนเปิดเค โกลบอล อินคัม (K Global Income Fund: K-GINCOME) ("กองทุน") จัดทะเบียนเป็นกองทุนรวมหน่วยลงทุน ที่เน้นลงทุนในหน่วยลงทุนในกองทุนรวมต่างประเทศเพียงกองทุนเดียว (Feeder fund) โดยมีลักษณะของกองทุนดังนี้

วันที่จดทะเบียนจัดตั้งกองทุน : วันที่ 10 มิถุนายน 2558

ทุนจดทะเบียนของโครงการ : จำนวน 30,000 ล้านบาท แบ่งเป็น 3,000 ล้านหน่วยลงทุน
หน่วยลงทุนละ 10 บาท

อายุของโครงการ : ไม่จำกัดอายุโครงการ

นโยบายจ่ายเงินปันผล

ชนิดรับซื้อคืนอัตโนมัติ	: ไม่จ่ายเงินปันผล
ชนิดสะสมมูลค่า	: ไม่จ่ายเงินปันผล
ชนิดเพื่อการออม	: จ่ายเงินปันผลไม่เกินปีละ 4 ครั้ง
ชนิดผู้ลงทุนกลุ่มพิเศษ (สะสมมูลค่า)	: ไม่จ่ายเงินปันผล
ชนิดผู้ลงทุนกลุ่มพิเศษ (รับซื้อคืนอัตโนมัติ)	: ไม่จ่ายเงินปันผล

บริษัทหลักทรัพย์จัดการกองทุน กสิกรไทย จำกัด ("บริษัทจัดการ") เป็นผู้จัดการกองทุน

ธนาคารกรุงเทพ จำกัด (มหาชน) เป็นผู้จัดการผลประโยชน์ของกองทุน

ธนาคารกสิกรไทย จำกัด (มหาชน) เป็นนายทะเบียนหน่วยลงทุนของกองทุน

กองทุนมีการแบ่งชนิดของหน่วยลงทุนออกเป็น 3 ชนิด ดังนี้

1. ชนิดรับซื้อคืนอัตโนมัติ (K-GINCOME-A (R)) เหมาะสำหรับผู้ต้องการรายรับสม่ำเสมอทุกเดือน โดยจะมีการรับซื้อคืนหน่วยลงทุนอัตโนมัติให้แก่ผู้ถือหน่วยลงทุนไม่เกินปีละ 12 ครั้ง

2. ชนิดสะสมมูลค่า (K-GINCOME-A (A)) เหมาะสำหรับผู้ที่ต้องการลงทุนต่อเนื่องเพื่อการเติบโตของเงินลงทุนระยะยาว

3. ชนิดเพื่อการออม (K-GINCOME-SSF) เหมาะสำหรับผู้ลงทุนที่ต้องการออมเงินระยะยาวและได้รับสิทธิประโยชน์ทางภาษี

และบริษัทจัดการได้ประกาศแก้ไขโครงการจัดการกองทุนรวม ลงวันที่ 5 มกราคม 2566

ในเรื่องการเพิ่มหน่วยลงทุนชนิดผู้ลงทุนกลุ่มพิเศษ 2 ชนิด ตามความเห็นชอบจากสำนักงานคณะกรรมการ ก.ล.ด. โดยมีผลตั้งแต่วันที่ 19 มกราคม 2566 เป็นต้นไป ดังนี้

4. ชนิดผู้ลงทุนกลุ่มพิเศษสะสมมูลค่า (K-GINCOME-C (A)) เหมาะสำหรับผู้ลงทุนที่ได้รับการยกเว้นหรือปรับลดค่าธรรมเนียมที่เรียกเก็บจากผู้ซื้อหรือผู้ถือหน่วยลงทุน ที่ต้องการรับผลตอบแทนจากส่วนต่างของการลงทุน (Capital Gain) และสะสมผลประโยชน์จากการลงทุน (Total Return) เช่น ผู้ลงทุนซึ่งอยู่ภายใต้การให้บริการบริหารพอร์ตหรือบริการแนะนำการลงทุนในรูปแบบ Asset Allocation Model หรือ Discretionary Portfolio Service รวมถึงผู้ลงทุนอื่นที่บริษัทจัดการจะประกาศเพิ่มเติมและหรือเปลี่ยนแปลงในอนาคต



กองทุนเปิดเค โกลบอล อินคัม
หมายเหตุประกอบงบการเงิน (ต่อ)
วันที่ 31 พฤษภาคม 2566

5. ศรีนิผู้ลงทุนกลุ่มพิเศษรับซื้อคืนอัตโนมัติ (K-GINCOME-C (R)) เหมาะสำหรับผู้ลงทุนที่ได้รับการยกเว้นหรือปรับลดค่าธรรมเนียงที่เรียกเก็บจากผู้ซื้อหรือผู้ถือหน่วยลงทุน ที่ต้องการรับผลตอบแทนจากการขายคืนหน่วยลงทุนโดยอัตโนมัติ เช่น ผู้ลงทุนซึ่งอยู่ภายใต้การให้บริการบริหารพอร์ตหรือบริการแนะนำการลงทุนในรูปแบบ Asset Allocation Model หรือ Discretionary Portfolio Service รวมถึงผู้ลงทุนอื่นที่บริษัทจัดการจะประกาศเพิ่มเติมและหรือเปลี่ยนแปลงในอนาคต

กองทุนมีนโยบายที่จะนำเงินไปลงทุนในต่างประเทศโดยเฉลี่ยรอบระยะเวลาบัญชีไม่น้อยกว่าร้อยละ 80 ของมูลค่าทรัพย์สินสุทธิของกองทุน โดยจะเน้นลงทุนในหน่วยลงทุนของกองทุน JPMorgan Investment Funds - Global Income Fund, Class I (mth) - USD (hedged) (กองทุนหลัก) กองทุนหลักมีนโยบายลงทุนในตราสารแห่งทุน ตราสารแห่งหนี้ หรือหลักทรัพย์อื่นในต่างประเทศ โดยอยู่ภายใต้ JPMorgan Investment Funds ที่จดทะเบียนในประเทศลักเซมเบิร์ก (Luxembourg) หนึ่งในสมาชิกสามัญของ International Organizations of Securities Commission (IOSCO) ภายใต้กฎ Undertakings for Collective Investment in Transferable Securities (UCITS) โดยมีได้เป็นกองทุนรวมประเภทเฮดจ์ฟันด์ (hedge fund) สำหรับการลงทุนส่วนที่เหลือในต่างประเทศ กองทุนอาจพิจารณาลงทุนในหรือมีไว้ซึ่งตราสารแห่งหนี้หรือเงินฝาก หรือหลักทรัพย์หรือทรัพย์สินอื่นในต่างประเทศที่ไม่ขัดต่อกฎหมาย ก.ล.ต.

สำหรับการลงทุนในประเทศ กองทุนอาจลงทุนในหลักทรัพย์ที่เสนอขายในประเทศ ได้แก่ เงินฝาก ตราสารทางการเงิน และลงทุนในหลักทรัพย์หรือทรัพย์สินอื่นหรือการขาดผลโดยวิธีอื่นที่ไม่ขัดต่อกฎหมาย ก.ล.ต. เพื่อการดำเนินการของกองทุน รวบรวมการลงทุนในประเทศ รักษาสภาพคล่องของกองทุนหรือสำหรับการอื่นใดอันมีลักษณะทำนองเดียวกันนี้ อย่างไรก็ตาม กองทุนจะไม่ลงทุนในตราสารที่มีลักษณะของสัญญาซื้อขายล่วงหน้าแปลง (Structured Notes)

2. เกณฑ์ในการจัดทางการเงิน

งบการเงินนี้ได้จัดทำขึ้นตามแนวปฏิบัติทางบัญชีสำหรับกองทุนรวมและกองทุนสำรองเลี้ยงชีพที่สมาคมบริษัทจัดการลงทุนกำหนดโดยได้รับความเห็นชอบจากสำนักงานคณะกรรมการกำกับหลักทรัพย์และตลาดหลักทรัพย์ ส่วนเรื่องที่ไม่ปฏิบัติตามบัญชีไม่ได้กำหนดไว้ให้กองทุนต้องปฏิบัติตามมาตรฐานการรายงานทางการเงินที่ออกโดยสภาวิชาชีพบัญชีที่มีผลบังคับใช้ในรอบระยะเวลาบัญชีของงบการเงิน

งบการเงินฉบับภาษาไทยเป็นงบการเงินฉบับที่กองทุนใช้เป็นทางการตามกฎหมายงบการเงินฉบับภาษาอังกฤษแปลมาจากงบการเงินฉบับภาษาไทยดังกล่าว

3. สรุปนโยบายการบัญชีที่สำคัญ

3.1 การรับรู้รายได้และค่าใช้จ่าย

3.1.1 รายได้จากเงินลงทุนรับรู้ตามเกณฑ์คงค้าง ดังนี้

ดอกเบี้ยรับบันทึกเป็นรายได้โดยใช้วิธีตราดอกเบี้ยที่แท้จริง

ดอกเบี้ยรับจากการตัดจำหน่ายส่วนเกินหรือส่วนลดของตราสารหนี้ตามระยะเวลาที่เหลือของตราสารหนี้ ใช้วิธีตราดอกเบี้ยที่แท้จริง



กองทุนเปิดเค โกลบอล อินคัม
หมายเหตุประกอบงบการเงิน (ต่อ)
วันที่ 31 พฤษภาคม 2566

เงินปันผลบันทึกลงเป็นรายได้นับแต่วันที่มียสิทธิที่จะได้รับ

กำไรหรือขาดทุนที่เกิดขึ้นจากการจำหน่ายเงินลงทุนบันทึกลงเป็นรายได้หรือค่าใช้จ่าย ณ วันที่จำหน่ายเงินลงทุน โดยต้นทุนของเงินลงทุนที่จำหน่ายใช้วิธีถัวเฉลี่ยถ่วงน้ำหนัก

กำไรหรือขาดทุนที่ยังไม่เกิดขึ้นจากการเปลี่ยนแปลงในมูลค่ายุติธรรมของเงินลงทุน บันทึกลงเป็นรายได้หรือค่าใช้จ่ายในงบกำไรขาดทุนเบ็ดเสร็จ

3.1.2 รายได้อื่นและค่าใช้จ่ายบันทึกตามเกณฑ์คงค้าง

3.2 การวัดมูลค่าเงินลงทุน

การรับรู้รายการเมื่อเริ่มแรก

ณ วันที่รับรู้รายการเมื่อเริ่มแรก จะรับรู้เงินลงทุนเป็นสินทรัพย์ด้วยมูลค่ายุติธรรม ณ วันที่กองทุนมีสิทธิในเงินลงทุน

การวัดมูลค่าภายหลัง

เงินลงทุนในหน่วยลงทุนในต่างประเทศ หลักทรัพย์และทรัพย์สินอื่นในต่างประเทศแสดงตามมูลค่ายุติธรรม โดยมูลค่ายุติธรรมของหน่วยลงทุนในต่างประเทศถือตามราคามูลค่าสินทรัพย์สุทธิที่ประกาศโดยบริษัทจัดการของกองทุนนั้น ส่วนมูลค่ายุติธรรมของเงินลงทุนในหลักทรัพย์และทรัพย์สินอื่นจะพิจารณาจากมูลค่าที่เป็นตัวแทนที่ดีที่สุดของมูลค่ายุติธรรมของหลักทรัพย์และทรัพย์สินอื่นนั้น

เงินลงทุนในประเทศสำหรับเงินลงทุนในตราสารหนี้ในประเทศ แสดงตามมูลค่ายุติธรรม โดยคำนวณจากอัตราผลตอบแทนที่ประกาศโดยสมาคมตลาดตราสารหนี้ไทย ตามลำดับดังนี้

- (1) ราคาหรืออัตราผลตอบแทนจากการซื้อขาย
- (2) ราคาหรืออัตราผลตอบแทนเสนอซื้อเฉลี่ย หรือราคาหรืออัตราผลตอบแทนเสนอซื้อแบบ firm quote จากบริษัทผู้เสนอซื้อเสนอขาย
- (3) ราคาหรืออัตราผลตอบแทนที่คำนวณจากแบบจำลอง

สำหรับมูลค่ายุติธรรมของตัวแลกเปลี่ยน ตัวเงินคลัง หุ้นกู้และพันธบัตรที่มีอายุต่ำกว่า 90 วัน คำนวณจากอัตราผลตอบแทนเมื่ออายุคงเหลือของตราสารเท่ากับ 90 วัน ที่ประกาศโดยสมาคมตลาดตราสารหนี้ไทย หรืออัตราผลตอบแทนที่ได้มาสำหรับตราสารที่จะครบกำหนดอายุภายใน 90 วัน นับตั้งแต่วันที่ลงทุน ส่วนมูลค่ายุติธรรมของเงินลงทุนในหลักทรัพย์และทรัพย์สินอื่นจะพิจารณาจากมูลค่าที่เป็นตัวแทนที่ดีที่สุดของมูลค่ายุติธรรมของหลักทรัพย์หรือทรัพย์สินอื่นนั้น

3.3 เครื่องมือทางการเงิน

กองทุนรับรู้รายการเริ่มแรกของสินทรัพย์ทางการเงินและหนี้สินทางการเงินด้วยมูลค่ายุติธรรม โดยต้นทุนในการทำรายการซึ่งเกี่ยวข้องโดยตรงกับการได้มาของสินทรัพย์ทางการเงินหรือหนี้สินทางการเงินนั้นจะรับรู้ในกำไรหรือขาดทุนทันทีเมื่อเกิดขึ้น



กองทุนเปิดเค โกลบอล อินคัม
หมายเหตุประกอบงบการเงิน (ต่อ)
วันที่ 31 พฤษภาคม 2566

การจัดประเภทรายการและการวัดมูลค่าสินทรัพย์ทางการเงินและหนี้สินทางการเงิน

สินทรัพย์ทางการเงินจัดประเภทเป็นสินทรัพย์ทางการเงินที่แสดงด้วยมูลค่ายุติธรรมผ่านกำไรหรือขาดทุน และการวัดมูลค่าภายหลังของสินทรัพย์ทางการเงินด้วยมูลค่ายุติธรรม โดยการเปลี่ยนแปลงสุทธิของมูลค่ายุติธรรมจะรับรู้ในงบกำไรขาดทุนเบ็ดเสร็จ

หนี้สินทางการเงินทั้งหมดจัดประเภทเป็นหนี้สินทางการเงินที่วัดมูลค่าภายหลังด้วยราคาทุนตัดจำหน่าย

3.4 สัญญาอนุพันธ์ทางการเงิน

กองทุนรับรู้รายการสัญญาอนุพันธ์ทางการเงินเมื่อเริ่มแรกด้วยมูลค่ายุติธรรม ณ วันที่เข้าทำสัญญาและวัดมูลค่าภายหลังด้วยมูลค่ายุติธรรม ณ วันสิ้นรอบระยะเวลารายงาน การบัญชีสำหรับการเปลี่ยนแปลงของมูลค่ายุติธรรมในภายหลังขึ้นอยู่กับว่ากองทุนได้กำหนดให้สัญญาอนุพันธ์ทางการเงินดังกล่าวเป็นเครื่องมือที่ใช้ป้องกันความเสี่ยงหรือไม่ รวมทั้ง ลักษณะของรายการที่มีการป้องกันความเสี่ยง กองทุนกำหนดให้สัญญาอนุพันธ์ทางการเงินส่วนหนึ่งเป็นเครื่องมือที่ใช้ป้องกันความเสี่ยง

3.5 การแปลงค่าเงินตราต่างประเทศ

รายการที่เป็นเงินตราต่างประเทศได้บันทึกไว้เป็นเงินบาทโดยใช้อัตราแลกเปลี่ยน ณ วันที่เกิดรายการ การแปลงค่าสินทรัพย์และหนี้สินที่เป็นเงินตราต่างประเทศสำหรับเงินตราสกุลดอลลาร์สหรัฐ ใช้อัตราแลกเปลี่ยนของ REUTER กำไรหรือขาดทุนที่เกิดขึ้นและที่ยังไม่เกิดขึ้นจากการแปลงค่าได้บันทึกเป็นรายได้อื่นหรือค่าใช้จ่ายอื่นในงวดปัจจุบัน

3.6 รายการธุรกิจกับบุคคลหรือกิจการที่เกี่ยวข้องกัน

บุคคลหรือกิจการที่เกี่ยวข้องกันกับกองทุน หมายถึง บุคคลหรือกิจการที่ลงทุนในส่วนตัวเสียของกองทุน ตั้งแต่ร้อยละ 10 ของส่วนได้เสียทั้งหมดที่มีสิทธิออกเสียงไม่ว่าโดยทางตรงหรือทางอ้อมหรือฝ่ายบริหาร ซึ่งประกอบด้วยบุคคลที่รับผิดชอบในการจัดการกองทุนหรือมีหน้าที่กำหนดนโยบายหรือตัดสินใจ เพื่อให้กองทุนบรรลุวัตถุประสงค์ที่วางไว้ ทั้งนี้รวมถึงคู่สมรสหรือบุตรที่ยังไม่บรรลุนิติภาวะของฝ่ายบริหาร นอกจากนี้ บุคคลหรือกิจการที่เกี่ยวข้องกันยังหมายถึง บุคคลหรือกิจการที่มีอำนาจควบคุมกองทุน หรืออยู่ภายใต้อำนาจควบคุมของกองทุน หรือมีอิทธิพลอย่างเป็นสาระสำคัญของกองทุน หรืออยู่ภายใต้อิทธิพลอย่างเป็นสาระสำคัญของกองทุน



กองทุนเปิดเค โกลบอล อินคัม
หมายเหตุประกอบงบการเงิน (ต่อ)
วันที่ 31 พฤษภาคม 2566

3.7 บัญชีปรับสมดุล

ในกรณีที่ขายหรือรับซื้อหน่วยลงทุนของกองทุนโดยตรงกับผู้ถือหน่วยลงทุน จะทำให้ผู้ถือหน่วยเกิดความไม่เท่าเทียมกัน กองทุนต้องบันทึกบัญชีปรับสมดุลเพื่อให้ผู้ถือหน่วยมีส่วนในสินทรัพย์สุทธิของกองทุนเท่าเทียมกัน ไม่ว่าผู้ถือหน่วยลงทุนนั้นจะลงทุนหรือเลิกลงทุนในกองทุน ณ เวลาใด บัญชีปรับสมดุลถือเป็นส่วนหนึ่งของกำไรสะสม

3.8 การแบ่งปันส่วนทุน

กองทุนต้องบันทึกยอดกำไรสะสม ณ วันที่กองทุนปิดสมุดทะเบียนหากปันผลนั้นจะจ่ายเป็นเงินสด ในกรณีที่กองทุนจะจ่ายปันผลเป็นหน่วยลงทุน กองทุนต้องบันทึกยอดกำไรสะสมค่าสินทรัพย์สุทธิต่อหน่วย ตามจำนวนหน่วยปันผลที่ให้ ณ วันที่ที่กำหนดไว้ในนโยบายการจ่ายหน่วยปันผล นอกจากนี้ กองทุนต้องบันทึกเพิ่มมูลค่าที่ตราไว้ของหน่วยลงทุน ส่วนเกินทุน บัญชีปรับสมดุลและบัญชีอื่นที่เกี่ยวข้องตามสัดส่วนที่ควรบันทึกเปรียบเสมือนว่าการออกหน่วยปันผลนั้นเป็นการขาย


3.9 สินทรัพย์สุทธิต่อหน่วยลงทุน

กองทุนคำนวณสินทรัพย์สุทธิต่อหน่วยลงทุน ณ วันสิ้นปี โดยการหารมูลค่าสินทรัพย์สุทธิด้วยจำนวนหน่วยลงทุนที่จำหน่ายแล้วทั้งหมด ณ วันสิ้นปี

3.10 การใช้ดุลยพินิจและประมาณการทางบัญชีที่สำคัญ

ในการจัดทำงบการเงินให้เป็นไปตามแนวปฏิบัติทางบัญชี ฝ่ายบริหารจำเป็นต้องใช้ดุลยพินิจและการประมาณหลายประการ ซึ่งมีผลกระทบต่อจำนวนเงินที่เกี่ยวข้องกับสินทรัพย์ หนี้สิน รายได้ ค่าใช้จ่าย และการเปิดเผยข้อมูลเกี่ยวกับสินทรัพย์และหนี้สินที่อาจเกิดขึ้น ซึ่งผลที่เกิดขึ้นจริงอาจแตกต่างไปจากจำนวนที่ประมาณไว้

3.11 ภาษีเงินได้

ตามพระราชบัญญัติแก้ไขเพิ่มเติมประมวลรัษฎากร (ฉบับที่ 52) โดยประกาศในราชกิจจานุเบกษา เมื่อวันที่ 22 พฤษภาคม 2562 ให้ใช้บังคับตั้งแต่วันที่ 20 สิงหาคม 2562 เป็นต้นไป มีผลให้กองทุนต้องเสียภาษีเงินได้สำหรับเงินได้ที่ประเมินตามมาตรา 40 (4) (ก) แห่งประมวลรัษฎากรที่เกิดขึ้นจากการลงทุนของกองทุนรวมอันได้แก่ ดอกเบี้ยพันธบัตร ดอกเบี้ยเงินฝาก ดอกเบี้ยหุ้นกู้ ดอกเบี้ยตัวเงินและผลต่างระหว่างราคาไถ่ถอนกับราคาจำหน่ายตัวเงินหรือตราสารแสดงสิทธิในหนี้ที่บริษัทหรือห้างหุ้นส่วนนิติบุคคลหรือนิติบุคคลอื่นเป็นผู้ออกและจำหน่ายครั้งแรกในราคาต่ำกว่าราคาไถ่ถอน โดยเสียภาษีในอัตราร้อยละ 15 ของรายได้ก่อนหักรายจ่ายใด ๆ 



กองทุนเปิดเค โกลบอล อินคัม
 หมายเหตุประกอบงบการเงิน (ต่อ)
 วันที่ 31 พฤษภาคม 2566

4. ข้อมูลเกี่ยวกับการซื้อขายเงินลงทุน

กองทุนได้ซื้อขายเงินลงทุนในระหว่างปีสรุปได้ดังนี้

	บาท	
	2566	2565
ซื้อเงินลงทุน	1,876,818,513.90	6,535,265,577.09
ขายเงินลงทุน	2,898,965,000.00	1,040,085,000.00

5. เงินลงทุน

เงินลงทุน ณ วันที่ 31 พฤษภาคม 2566 และ 2565 ประกอบด้วย

	บาท			
	2566		2565	
	ราคาหุ้น	มูลค่ายุติธรรม	ราคาหุ้น	มูลค่ายุติธรรม
หน่วยลงทุน				
- หน่วยลงทุนในกองทุนรวม				
ต่างประเทศ	11,977,398,161.83	11,165,416,423.36	13,065,251,868.88	13,007,293,801.83
รวมเงินลงทุน	11,977,398,161.83	11,165,416,423.36	13,065,251,868.88	13,007,293,801.83

6. ข้อมูลของกองทุนหลัก (Master Fund)

กองทุนเปิดเค โกลบอล อินคัม ได้เลือกลงทุนในหน่วยลงทุนของกองทุนหลัก คือ JPMorgan Investment Funds - Global Income Fund, Class I (mth) - USD (hedged) ซึ่งเป็นกองทุนรวมต่างประเทศ มีรายละเอียดที่สำคัญ ดังนี้

ชื่อกองทุนหลัก	: JPMorgan Investment Funds - Global Income Fund, Class I (mth) - USD (hedged)
จดทะเบียน	: ในประเทศลักเซมเบิร์ก
สกุลเงิน	: ดอลลาร์สหรัฐอเมริกา
ผู้จัดการกองทุนหลัก	: JPMorgan Asset Management Limited
ผู้เก็บรักษาทรัพย์สิน	: J.P. Morgan Bank Luxembourg S.A.
นโยบายการลงทุน	: กองทุนหลักจะเน้นลงทุนในตราสารแห่งหนึ่ง ตราสารแห่งทุน และหน่วยทรัสต์ของทรัสต์เพื่อการลงทุนในอสังหาริมทรัพย์ (REIT) ซึ่งออกโดยผู้ออกตราสารทั่วโลก รวมถึงประเทศกลุ่มตลาดเกิดใหม่ (Emerging Markets)



กองทุนเปิดเค โกลบอล อินคัม
หมายเหตุประกอบงบการเงิน (ต่อ)
วันที่ 31 พฤษภาคม 2566

เงินลงทุนของกองทุนในกองทุนหลัก

ข้อมูล ณ วันที่ 31 พฤษภาคม 2566 มีดังนี้

จำนวนหน่วยเงินลงทุนในกองทุนหลัก	3,672,797.5010	หน่วย
มูลค่าเงินลงทุนในหน่วยลงทุน (ราคาทุน)	370,258,309.17	ดอลลาร์สหรัฐ
มูลค่าสินทรัพย์สุทธิต่อหน่วยของหน่วยลงทุน	87.42	ดอลลาร์สหรัฐ
มูลค่าเงินลงทุนในหน่วยลงทุน (มูลค่ายุติธรรม)	321,075,957.54	ดอลลาร์สหรัฐ
อัตราส่วนของมูลค่ายุติธรรมของหน่วยลงทุน ต่อมูลค่าสินทรัพย์สุทธิของกองทุนคิดเป็น	98.25	%

เงินลงทุนของกองทุนในกองทุนหลัก

ข้อมูล ณ วันที่ 31 พฤษภาคม 2565 มีดังนี้

จำนวนหน่วยเงินลงทุนในกองทุนหลัก	3,972,117.2650	หน่วย
มูลค่าเงินลงทุนในหน่วยลงทุน (ราคาทุน)	408,899,706.78	ดอลลาร์สหรัฐ
มูลค่าสินทรัพย์สุทธิต่อหน่วยของหน่วยลงทุน	95.75	ดอลลาร์สหรัฐ
มูลค่าเงินลงทุนในหน่วยลงทุน (มูลค่ายุติธรรม)	380,330,228.12	ดอลลาร์สหรัฐ
อัตราส่วนของมูลค่ายุติธรรมของหน่วยลงทุน ต่อมูลค่าสินทรัพย์สุทธิของกองทุนคิดเป็น	100.31	%

7. เงินฝากธนาคาร

กองทุนมีเงินฝากธนาคาร ณ วันที่ 31 พฤษภาคม 2566 และ 2565 ดังนี้

	2566		2565	
	อัตราดอกเบี้ย ร้อยละต่อปี	จำนวนเงิน บาท	อัตราดอกเบี้ย ร้อยละต่อปี	จำนวนเงิน บาท
<u>ประเภทกระแสรายวัน</u>				
ธนาคารกสิกรไทย จำกัด (มหาชน)	-	38,582,908.05	-	14,185,767.29
<u>ประเภทออมทรัพย์ - เงินบาท</u>				
ธนาคารกรุงเทพ จำกัด (มหาชน)	0.525	244,167,764.74	0.275	255,038,929.34
<u>ประเภทออมทรัพย์ - เงินตราต่างประเทศ</u>				
ธนาคารแห่งนิวยอร์ก				
10,102.85 ดอลลาร์สหรัฐ	-	351,326.61		
10,000.91 ดอลลาร์สหรัฐ			-	342,031.12
รวม		<u>283,101,999.40</u>		<u>269,566,727.75</u>



กองทุนเปิดเค โกลบอล อินคัม
 หมายเหตุประกอบงบการเงิน (ต่อ)
 วันที่ 31 พฤษภาคม 2566

8. ค่าธรรมเนียมการจัดการ ค่าธรรมเนียมผู้ดูแลผลประโยชน์ และค่าธรรมเนียมนายทะเบียนหน่วยลงทุน
 ค่าธรรมเนียมการจัดการคิดในอัตราร้อยละ 1.0700 ต่อปี (รวมภาษีมูลค่าเพิ่ม) ของมูลค่าสินทรัพย์สุทธิ
 ของกองทุน
 ค่าธรรมเนียมผู้ดูแลผลประโยชน์คิดในอัตราร้อยละ 0.0321 ต่อปี (รวมภาษีมูลค่าเพิ่ม) ของมูลค่า
 สินทรัพย์สุทธิของกองทุน
 ค่าธรรมเนียมนายทะเบียนหน่วยลงทุนคิดในอัตราร้อยละ 0.0803 ต่อปี (รวมภาษีมูลค่าเพิ่ม) ของมูลค่า
 สินทรัพย์สุทธิของกองทุน
 ค่าธรรมเนียมดังกล่าวข้างต้นจะคำนวณทุกวันโดยใช้มูลค่าสินทรัพย์สุทธิของกองทุนในแต่ละวันเป็นฐาน
 ในการคำนวณ

9. ค่าใช้จ่ายในการดำเนินโครงการ
 ค่าใช้จ่ายในการดำเนินโครงการ ได้แก่ ค่าใช้จ่ายในการจัดทำโฆษณาประชาสัมพันธ์ ค่าสื่อโฆษณา
 ประชาสัมพันธ์ การจัดอบรมเผยแพร่ความรู้ ค่าใช้จ่ายด้านการตลาด ค่าส่งเสริมการขายตลอดจนการสัมมนา
 แนะนำกองทุน ทั้งนี้ค่าใช้จ่ายดังกล่าวข้างต้นรวมกันจะไม่เกินร้อยละ 1 ต่อปีของมูลค่าทรัพย์สินสุทธิของ
 กองทุนและค่าใช้จ่ายที่เกิดขึ้นโดยตรงของกองทุนเปิดเค โกลบอล อินคัม เช่น ค่าจัดทำหนังสือชี้ชวน
 ค่าประกาศมูลค่าทรัพย์สินสุทธิ ค่าไปรษณียากร ค่าจัดทำรายงานเสนอผู้ถือหน่วยและอื่น ๆ

10. กำไร (ขาดทุน) สะสมจากการดำเนินงาน
 กำไร (ขาดทุน) สะสมจากการดำเนินงานสำหรับปีสิ้นสุดวันที่ 31 พฤษภาคม 2566 และ 2565 ประกอบด้วย

	2566	2565
กำไร (ขาดทุน) สะสมจากการดำเนินงานต้นปี	630,199,644.23	1,221,762,615.36
กำไรสุทธิ	585,885,792.47	358,611,074.17
รายได้อื่น	-	394,537.83
กำไร (ขาดทุน) สุทธิที่เกิดขึ้นจากเงินลงทุน	(451,848,228.14)	(39,667,612.34)
กำไร (ขาดทุน) สุทธิที่ยังไม่เกิดขึ้นจากเงินลงทุน	(733,240,107.98)	(1,043,487,697.44)
กำไร (ขาดทุน) สุทธิที่เกิดขึ้นจากสัญญาอนุพันธ์	(804,975,320.00)	(725,250,880.00)
กำไร (ขาดทุน) สุทธิที่ยังไม่เกิดขึ้นจากสัญญาอนุพันธ์	278,100,903.20	(89,891,237.24)
กำไร (ขาดทุน) สุทธิจากอัตราแลกเปลี่ยนเงินตราต่างประเทศ	261,390,379.54	959,319,993.76
ภาษีเงินได้	(193,717.82)	(102,094.07)
การแบ่งปันส่วนทุนให้ผู้ถือหน่วยลงทุน	-	(11,489,055.80)
กำไร (ขาดทุน) สะสมจากการดำเนินงานปลายปี	(234,680,654.50)	630,199,644.23



กองทุนเปิดเค โกลบอล อินคัม
หมายเหตุประกอบงบการเงิน (ต่อ)
วันที่ 31 พฤษภาคม 2566

11. รายการธุรกิจกับกิจการที่เกี่ยวข้องกัน

ในระหว่างปี กองทุนมีรายการบัญชีที่สำคัญกับกิจการที่เกี่ยวข้องกัน รายการธุรกิจดังกล่าวเป็นไปตามเงื่อนไขทางการค้าและเกณฑ์ตามที่ตกลงกันระหว่างกองทุนและกิจการที่เกี่ยวข้องกัน ซึ่งเป็นไปตามปกติธุรกิจรายการที่สำคัญกับกิจการที่เกี่ยวข้องกันสำหรับปีสิ้นสุดวันที่ 31 พฤษภาคม 2566 และ 2565 มีดังต่อไปนี้

	บาท		นโยบายการกำหนดราคา
	2566	2565	
บริษัทหลักทรัพย์จัดการกองทุน กลีกรไทย จำกัด			
ค่าธรรมเนียมการจัดการ	126,696,664.23	128,815,223.55	ตามเกณฑ์ที่ระบุในหนังสือชี้ชวน
ธนาคารกสิกรไทย จำกัด (มหาชน)			
ค่าธรรมเนียมนายทะเบียน	9,502,249.82	9,661,141.73	ตามที่ระบุในสัญญา
- ในฐานะผู้ออกหลักทรัพย์			
สัญญาซื้อเงินตราต่างประเทศ	3,849,496,000.00	2,405,189,630.00	ตามที่ระบุในสัญญา
สัญญาซื้อเงินตราต่างประเทศล่วงหน้า	732,558,100.00	-	ตามที่ระบุในสัญญา
สัญญาขายเงินตราต่างประเทศ	455,520,400.00	-	ตามที่ระบุในสัญญา
สัญญาขายเงินตราต่างประเทศล่วงหน้า	3,950,146,580.00	2,268,636,680.00	ตามที่ระบุในสัญญา

ณ วันที่ 31 พฤษภาคม 2566 และ 2565 กองทุนมียอดคงเหลือที่มีสาระสำคัญกับกิจการที่เกี่ยวข้องกันดังนี้

	บาท	
	2566	2565
บริษัทหลักทรัพย์จัดการกองทุน กลีกรไทย จำกัด		
ค่าธรรมเนียมการจัดการค้างจ่าย	11,316,469.35	12,038,541.85
ธนาคารกสิกรไทย จำกัด (มหาชน)		
เงินฝากธนาคาร	38,582,908.05	14,185,767.29
สัญญาซื้อเงินตราต่างประเทศล่วงหน้า	35,979,000.00	-
สัญญาขายเงินตราต่างประเทศล่วงหน้า	2,845,849,080.00	1,934,564,880.00
ค่าธรรมเนียมนายทะเบียนค้างจ่าย	848,735.20	902,890.59

12. สัญญาอนุพันธ์ทางการเงินตามมูลค่ายุติธรรม

สัญญาอนุพันธ์ทางการเงิน ประกอบด้วย สัญญาซื้อขายเงินตราต่างประเทศล่วงหน้า (Forward Contract) และสัญญาซื้อขายเงินตราต่างประเทศ (Currency Contract) โดยมีจำนวนเงินตามสัญญาและมูลค่ายุติธรรมดังต่อไปนี้

	จำนวนตามสัญญา	2566	
		มูลค่ายุติธรรม (บาท)	
		สินทรัพย์	หนี้สิน
สัญญาซื้อขายเงินตราต่างประเทศล่วงหน้า	307,900,000.00 ดอลลาร์สหรัฐ	3,317,152,812.34	7,247,512,606.35

M



กองทุนเปิดเค โกลบอล อินคัม
 หมายเหตุประกอบงบการเงิน (ต่อ)
 วันที่ 31 พฤษภาคม 2566

	จำนวนตามสัญญา	2565	
		มูลค่ายุติธรรม (บาท)	
		สินทรัพย์	หนี้สิน
สัญญาซื้อขายเงินตราต่างประเทศล่วงหน้า	383,300,000.00 ดอลลาร์สหรัฐ	780,545,384.61	12,254,032,557.28
สัญญาซื้อขายเงินตราต่างประเทศ	37,000,000.00 ดอลลาร์สหรัฐ	1,265,400,000.00	-

กองทุนได้ทำสัญญาซื้อขายเงินตราต่างประเทศล่วงหน้าเพื่อป้องกันความเสี่ยงจากอัตราแลกเปลี่ยนของเงินลงทุนในต่างประเทศและสัญญาซื้อขายเงินตราต่างประเทศ ยอดคงเหลือ ณ วันที่ 31 พฤษภาคม 2566 และ 2565 มีดังนี้

	2566	2565	
จำนวนสัญญา	4	2	ฉบับ
มูลค่าสัญญาซื้อขายเงินตราต่างประเทศล่วงหน้า	9,000,000.00	6,000,000.00	ดอลลาร์สหรัฐ
ระยะเวลาครบกำหนด	14	1	วัน
มูลค่าซื้อล่วงหน้า	319,970,200.00	197,073,600.00	บาท
มูลค่ายุติธรรม	312,517,125.00	205,200,000.00	บาท
จำนวนสัญญา	20	52	ฉบับ
มูลค่าสัญญาขายเงินตราต่างประเทศล่วงหน้า	298,900,000.00	377,300,000.00	ดอลลาร์สหรัฐ
ระยะเวลาครบกำหนด	14 - 250	1 - 281	วัน
มูลค่าขายล่วงหน้า	10,248,664,910.00	12,526,664,180.00	บาท
มูลค่ายุติธรรม	10,252,148,293.69	12,829,377,941.89	บาท
จำนวนสัญญา	-	1	ฉบับ
มูลค่าสัญญาซื้อขายเงินตราต่างประเทศ	-	37,000,000.00	ดอลลาร์สหรัฐ
ระยะเวลาครบกำหนด	-	1	วัน
มูลค่าซื้อ	-	1,259,850,000.00	บาท
มูลค่ายุติธรรม	-	1,265,400,000.00	บาท

13. ประเภทหน่วยลงทุนที่ออกจำหน่าย

	2566			2565		
	ชนิดรับซื้อคืน อัตโนมัติ	ชนิดสะสมมูลค่า	ชนิดเพื่อการออม	ชนิดรับซื้อคืน อัตโนมัติ	ชนิดสะสมมูลค่า	ชนิดเพื่อการออม
หน่วยลงทุน ณ วันปลายปี	419,427,269.5552	417,553,655.8783	172,251,518.0084	443,946,930.4864	501,539,130.2632	125,180,906.7332
สิทธิประโยชน์สุทธิ (บาท)	4,734,735,333.12	4,715,748,658.19	1,813,846,628.18	5,386,425,894.87	6,085,436,405.47	1,494,630,436.01
มูลค่าสิทธิประโยชน์ต่อหน่วย (บาท)	11.2885	11.2937	11.1107	12.1330	12.1335	11.8397



กองทุนเปิดเค โกลบอล อินคัม
หมายเหตุประกอบงบการเงิน (ต่อ)
วันที่ 31 พฤษภาคม 2566

ปัจจุบันกองทุนนำเสนอหน่วยลงทุน 5 ประเภท ได้แก่ หน่วยลงทุนชนิดรับซื้อคืนอัตโนมัติ (K-GINCOME-A (R)) หน่วยลงทุนชนิดสะสมมูลค่า (K-GINCOME-A (A)) หน่วยลงทุนชนิดเพื่อการออม (K-GINCOME-SSF) หน่วยลงทุนชนิดผู้ลงทุนกลุ่มพิเศษ (สะสมมูลค่า) (K-GINCOME-C (A)) และหน่วยลงทุนชนิดผู้ลงทุนกลุ่มพิเศษ (รับซื้อคืนอัตโนมัติ) (K-GINCOME-C (R))

ณ วันที่ 31 พฤษภาคม 2566 หน่วยลงทุนชนิดผู้ลงทุนกลุ่มพิเศษ (สะสมมูลค่า) (K-GINCOME-C (A)) และหน่วยลงทุนชนิดผู้ลงทุนกลุ่มพิเศษ (รับซื้อคืนอัตโนมัติ) (K-GINCOME-C (R)) ยังไม่เสนอขายหน่วยลงทุน การเพิ่มขึ้น (ลดลง) ในสินทรัพย์สุทธิในระหว่างปีแยกตามประเภทผู้ถือหน่วยลงทุนมีดังนี้

	บาท	
	2566	2565
ชนิดรับซื้อคืนอัตโนมัติ (K-GINCOME-A (R))	(651,690,561.75)	921,866,560.07
ชนิดสะสมมูลค่า (K-GINCOME-A (A))	(1,369,687,747.28)	3,583,800,342.88
ชนิดเพื่อการออม (K-GINCOME-SSF)	419,216,192.17	774,730,150.20
รวม	<u>(1,602,162,116.86)</u>	<u>5,280,397,053.15</u>

14. การแบ่งปันส่วนทุน

สำหรับปีสิ้นสุดวันที่ 31 พฤษภาคม 2566 ที่ประชุมคณะกรรมการพิจารณาการลงทุนบริษัทหลักทรัพย์จัดการกองทุนกสิกรไทย จำกัด ได้มีมติงดจ่ายเงินปันผลของกองทุนเปิด เค โกลบอล อินคัม - ชนิดเพื่อการออม (K-GINCOME-SSF)

สำหรับปีสิ้นสุดวันที่ 31 พฤษภาคม 2565 ที่ประชุมคณะกรรมการพิจารณาการลงทุนบริษัทหลักทรัพย์จัดการกองทุนกสิกรไทย จำกัด ได้มีมติงดจ่ายเงินปันผลของกองทุนเปิด เค โกลบอล อินคัม - ชนิดเพื่อการออม (K-GINCOME-SSF)

15. การเปิดเผยข้อมูลสำหรับเครื่องมือทางการเงิน

15.1 การประมาณมูลค่ายุติธรรม

มูลค่ายุติธรรม หมายถึง ราคาที่จะได้รับจากการขายสินทรัพย์หรือเป็นราคาที่จะจ่ายเพื่อโอนหนี้สินให้ผู้อื่นโดยรายการดังกล่าวเป็นรายการที่เกิดขึ้นในสภาพปกติระหว่างผู้ซื้อและผู้ขาย (ผู้ร่วมตลาด) ณ วันที่วัดมูลค่า กองทุนใช้ราคาเสนอซื้อขายในตลาดที่มีสภาพคล่องในการวัดมูลค่ายุติธรรมของสินทรัพย์และหนี้สินซึ่งแนวปฏิบัติทางการบัญชีที่เกี่ยวข้องกำหนดให้ต้องวัดมูลค่าด้วยมูลค่ายุติธรรม ยกเว้นในกรณีที่ไม่มีการวัดมูลค่าที่มีสภาพคล่องสำหรับสินทรัพย์หรือหนี้สินที่มีลักษณะเฉพาะตัวกันหรือไม่สามารถหาราคาเสนอซื้อขายในตลาดที่มีสภาพคล่องได้ กองทุนจะประมาณมูลค่ายุติธรรมโดยใช้เทคนิคการประเมินมูลค่าที่เหมาะสมกับแต่ละสถานการณ์ และพยายามใช้ข้อมูลที่สามารถสังเกตได้ที่เกี่ยวข้องกับสินทรัพย์หรือหนี้สินที่จะวัดมูลค่ายุติธรรมนั้นให้มากที่สุด



กองทุนเปิดเค โกลบอล อินคัม
 หมายเหตุประกอบงบการเงิน (ต่อ)
 วันที่ 31 พฤษภาคม 2566

ตารางต่อไปนี้แสดงถึงเครื่องมือทางการเงินที่วัดมูลค่าด้วยมูลค่ายุติธรรมจำแนกตามวิธีการประมาณมูลค่าความแตกต่างของระดับข้อมูลสามารถแสดงได้ดังนี้

- ระดับที่ 1 ราคาเสนอซื้อขาย (ไม่ต้องปรับปรุง) ในตลาดที่มีสภาพคล่องสำหรับสินทรัพย์หรือหนี้สินอย่างเดียวกัน
- ระดับที่ 2 ข้อมูลอื่นนอกเหนือจากราคาเสนอซื้อขายซึ่งรวมอยู่ในระดับที่ 1 ที่สามารถสังเกตได้โดยตรง (ได้แก่ ข้อมูลราคาตลาด) หรือโดยอ้อม (ได้แก่ ข้อมูลที่คำนวณมาจากราคาตลาด) สำหรับสินทรัพย์นั้นหรือหนี้สินนั้น
- ระดับที่ 3 ข้อมูลสำหรับสินทรัพย์หรือหนี้สินซึ่งไม่ได้อ้างอิงจากข้อมูลที่สามารถสังเกตได้จากตลาด (ข้อมูลที่ไม่สามารถสังเกตได้)

	บาท			
	ณ วันที่ 31 พฤษภาคม 2566			
	ระดับที่ 1	ระดับที่ 2	ระดับที่ 3	รวม
<u>สินทรัพย์</u>				
หน่วยลงทุน	-	11,165,416,423.36	-	11,165,416,423.36
สัญญาอนุพันธ์	-	184,637,887.68	-	184,637,887.68
<u>หนี้สิน</u>				
สัญญาอนุพันธ์	-	195,574,346.37	-	195,574,346.37

	บาท			
	ณ วันที่ 31 พฤษภาคม 2565			
	ระดับที่ 1	ระดับที่ 2	ระดับที่ 3	รวม
<u>สินทรัพย์</u>				
หน่วยลงทุน	-	13,007,293,801.83	-	13,007,293,801.83
สัญญาอนุพันธ์	-	23,292,515.32	-	23,292,515.32
<u>หนี้สิน</u>				
สัญญาอนุพันธ์	-	312,329,877.21	-	312,329,877.21

15.2 ความเสี่ยงด้านอัตราดอกเบี้ย

ความเสี่ยงด้านอัตราดอกเบี้ยคือความเสี่ยงที่มูลค่าของสินทรัพย์และหนี้สินทางการเงินจะเปลี่ยนแปลงไปเนื่องจากการเปลี่ยนแปลงอัตราดอกเบี้ยในตลาด

ตารางต่อไปนี้ได้สรุปความเสี่ยงด้านอัตราดอกเบี้ยของกองทุน ซึ่งประกอบด้วย สินทรัพย์และหนี้สินทางการเงินของกองทุนตามมูลค่ายุติธรรมและจำแนกตามประเภทอัตราดอกเบี้ย



กองทุนเปิดเค โกลบอล อินคัม
หมายเหตุประกอบงบการเงิน (ต่อ)
วันที่ 31 พฤษภาคม 2566

	บาท			
	ยอดคงเหลือของเครื่องมือทางการเงินสุทธิ ณ วันที่ 31 พฤษภาคม 2566			
	มีอัตราดอกเบี้ยปรับ ขึ้นลงตามอัตราตลาด	มีอัตรา ดอกเบี้ยคงที่	ไม่มีอัตราดอกเบี้ย	รวม
<u>สินทรัพย์และหนี้สินทางการเงิน</u>				
เงินลงทุน	-	-	11,165,416,423.36	11,165,416,423.36
เงินฝากธนาคาร	244,519,091.35	-	38,582,908.05	283,101,999.40
ลูกหนี้จากสัญญาอนุพันธ์	-	-	184,637,887.68	184,637,887.68
ลูกหนี้จากดอกเบี้ย	-	-	545,277.77	545,277.77
เจ้าหนี้จากสัญญาอนุพันธ์	-	-	195,574,346.37	195,574,346.37
เจ้าหนี้จากการรับซื้อคืนหน่วยลงทุน	-	-	60,776,113.15	60,776,113.15
เจ้าหนี้จากค่าธรรมเนียมการขายหน่วยลงทุน	-	-	85,890.98	85,890.98
ค่าใช้จ่ายค้างจ่าย	-	-	12,615,698.65	12,615,698.65
หนี้สินอื่น	-	-	318,919.57	318,919.57

	บาท			
	ยอดคงเหลือของเครื่องมือทางการเงินสุทธิ ณ วันที่ 31 พฤษภาคม 2565			
	มีอัตราดอกเบี้ยปรับ ขึ้นลงตามอัตราตลาด	มีอัตรา ดอกเบี้ยคงที่	ไม่มีอัตราดอกเบี้ย	รวม
<u>สินทรัพย์และหนี้สินทางการเงิน</u>				
เงินลงทุน	-	-	13,007,293,801.83	13,007,293,801.83
เงินฝากธนาคาร	255,380,960.46	-	14,185,767.29	269,566,727.75
ลูกหนี้จากสัญญาอนุพันธ์	-	-	23,292,515.32	23,292,515.32
ลูกหนี้จากดอกเบี้ย	-	-	250,689.28	250,689.28
เจ้าหนี้จากสัญญาอนุพันธ์	-	-	312,329,877.21	312,329,877.21
เจ้าหนี้จากการรับซื้อคืนหน่วยลงทุน	-	-	7,794,806.29	7,794,806.29
เจ้าหนี้จากค่าธรรมเนียมการขายหน่วยลงทุน	-	-	70,996.58	70,996.58
ค่าใช้จ่ายค้างจ่าย	-	-	13,403,588.67	13,403,588.67
หนี้สินอื่น	-	-	362,513.62	362,513.62

15.3 ความเสี่ยงด้านเครดิต

กองทุนมีความเสี่ยงที่อาจเกิดจากการที่คู่สัญญาไม่สามารถปฏิบัติตามภาระผูกพันที่ระบุไว้ในเครื่องมือทางการเงิน เนื่องจากกองทุนรวมมีลูกหนี้ อย่างไรก็ตาม สินทรัพย์ทางการเงินดังกล่าวจะครบกำหนดในระยะเวลานั้น กองทุนจึงไม่คาดว่าจะได้รับความเสียหายจากการเรียกชำระหนี้



กองทุนเปิดเค โกลบอล อินคัม
 หมายเหตุประกอบงบการเงิน (ต่อ)
 วันที่ 31 พฤษภาคม 2566

15.4 ความเสี่ยงด้านอัตราแลกเปลี่ยน

กองทุนมีความเสี่ยงจากอัตราแลกเปลี่ยนที่สำคัญอันเกี่ยวเนื่องกับเงินลงทุนในตราสารทางการเงินในต่างประเทศ ซึ่งการเปลี่ยนแปลงของอัตราแลกเปลี่ยนเงินตราต่างประเทศส่งผลให้เกิดการเปลี่ยนแปลงต่อมูลค่าตราสารทางการเงิน ความผันผวนต่อรายได้หรือมูลค่าของสินทรัพย์และหนี้สินทางการเงิน

ณ วันที่ 31 พฤษภาคม 2566 และ 2565 กองทุนมีเงินตราต่างประเทศ ดังนี้

	ดอลลาร์สหรัฐ	
	2566	2565
เงินฝากธนาคาร	10,102.85	10,000.91
เงินลงทุน (มูลค่ายุติธรรม)	321,075,957.54	380,330,228.12

กองทุนได้ทำสัญญาอนุพันธ์เพื่อป้องกันความเสี่ยงจากอัตราแลกเปลี่ยนของเงินลงทุนที่เป็นเงินตราต่างประเทศ (ดูหมายเหตุ 12)

15.5 การบริหารความเสี่ยง

กองทุนบริหารความเสี่ยงที่อาจเกิดขึ้นจากการลงทุนโดยกำหนดนโยบายการบริหารความเสี่ยง เช่น การกระจายประเภทเงินลงทุน และการวิเคราะห์ฐานะของกิจการที่จะลงทุน

16. รายได้อื่น

รายได้อื่นคือ ส่วนลดค่าธรรมเนียมการจัดการที่บริษัทจัดการกองทุนหลักในต่างประเทศ J.P. Morgan Asset Management จะจ่ายคืนให้กองทุน โดยคิดเป็นส่วนลดค่าธรรมเนียมในอัตราร้อยละ 0.625 ต่อปีของมูลค่าสินทรัพย์สุทธิที่กองทุนลงทุนในหน่วยลงทุนในกองทุน JPMorgan Investment Funds - Global Income Fund, Class A (mth) - EUR เท่านั้น ซึ่งเมื่อวันที่ 20 พฤษภาคม 2564 กองทุนได้เปลี่ยนแปลงชนิดหน่วยลงทุนของกองทุนหลักที่กองทุนลงทุน เป็นหน่วยลงทุนใน JPMorgan Investment Funds - Global Income Fund, Class I (mth) - USD (hedged) ส่งผลให้กองทุนไม่ได้รับส่วนลดค่าธรรมเนียมการจัดการที่บริษัทจัดการกองทุนหลักในต่างประเทศจะจ่ายคืนให้กองทุนอีกต่อไป

17. การอนุมัติงบการเงิน

งบการเงินนี้ได้รับการอนุมัติให้ออกโดยผู้มีอำนาจของบริษัทจัดการกองทุน เมื่อวันที่ 11 กรกฎาคม 2566



รายละเอียดการลงทุน การกู้ยืมเงินและการก่อภาระผูกพันของ
กองทุนเปิดเค โกลบอล อินคัม
ข้อมูล ณ วันที่ 31 พฤษภาคม 2566

รายละเอียดการลงทุน

	มูลค่าตาม ราคาตลาด (บาท)	% NAV
หลักทรัพย์หรือทรัพย์สินในประเทศ	283,295,950.56	2.49
เงินฝาก	283,295,950.56	2.49
หลักทรัพย์หรือทรัพย์สินต่างประเทศ	11,165,767,749.97	98.25
ประเทศлікเซเมเบอร์ริก		
หน่วยลงทุน	11,165,416,423.36	98.25
ประเทศสหรัฐอเมริกา		
เงินฝาก	351,326.61	0.00
สัญญาซื้อขายล่วงหน้า	(10,936,458.69)	(0.10)
สัญญาที่อ้างอิงกับอัตราแลกเปลี่ยน	(10,936,458.69)	(0.10)
สินทรัพย์หรือหนี้สินอื่น	(73,796,622.35)	(0.65)
มูลค่าทรัพย์สินสุทธิ	11,364,330,619.49	บาท

อัตราส่วนหมุนเวียนการลงทุนของกองทุนรวม (PTR) : 15.85%

กองทุนเปิดเค โกลบอล อินคัม

รายงานสรุปจำนวนเงินลงทุนในตราสารแห่งนี้ เงินฝาก หรือตราสารกึ่งหนี้กึ่งทุน

กลุ่มของตราสาร	มูลค่าตามราคาตลาด	% NAV
(ก) ตราสารภาครัฐไทยและตราสารภาครัฐต่างประเทศ	0.00	0.00
(ข) ตราสารที่ธนาคารที่มีกฎหมายเฉพาะจัดตั้งขึ้น ธนาคารพาณิชย์ หรือบริษัทเงินทุน เป็นผู้ออก ผู้ส่งจ่าย ผู้รับรอง ผู้รับอวัล ผู้สลักหลัง หรือผู้ค้ำประกัน	283,647,277.17	2.50
(ค) ตราสารที่มีอันดับความน่าเชื่อถืออยู่ในอันดับ ที่สามารถลงทุนได้ (investment grade)	0.00	0.00
(ง) ตราสารที่มีอันดับความน่าเชื่อถืออยู่ในอันดับ ต่ำกว่าอันดับที่สามารถลงทุนได้ (investment grade) หรือ ตราสารที่ไม่ได้รับการจัดอันดับความน่าเชื่อถือ	0.00	0.00
(จ) ตราสารที่มีคุณสมบัติไม่ครบตามประกาศคณะกรรมการ กำกับตลาดทุนที่ ทน.87/2558	0.00	0.00

รายละเอียดและอันดับความน่าเชื่อถือของตราสารแห่งนี้ เงินฝาก หรือตราสารกึ่งหนี้กึ่งทุนที่กองทุนลงทุนหรือมีไว้เป็นรายตัว

ประเภท	ผู้ออก	วันครบกำหนด	อันดับ	อันดับ	มูลค่า หน้าตัว	มูลค่าตาม ราคาตลาด
			ความน่าเชื่อถือ ของตราสาร	ความน่าเชื่อถือ ของผู้ออก/ค้ำประกัน		
1	เงินฝากธนาคาร	บมจ.ธนาคารกรุงเทพ	N/A	AA+(tha)	244,713,042.51	
2	เงินฝากธนาคาร	The Bank of New York Mellon SA/NV	N/A	A1	351,326.61	
3	เงินฝากธนาคาร	บมจ.ธนาคารกรุงไทย	N/A	AA+(tha)	38,582,908.05	

สัดส่วนเงินลงทุนชั้นสูงต่อมูลค่าทรัพย์สินสุทธิของกองทุนที่บริษัทจัดการตั้งไว้ในแผนการลงทุนสำหรับกลุ่มตราสารตาม (ง) เท่ากับ 0.00%



รายละเอียดการลงทุนในสัญญาซื้อขายล่วงหน้า
กองทุนเปิดเค โกลบอล อินคัม
ข้อมูล ณ วันที่ 31 พฤษภาคม 2566

ประเภทสัญญา	คู่สัญญา	ความน่าเชื่อถือ ของผู้ออก	วัตถุประสงค์	มูลค่าตาม ราคาตลาด	% NAV	วันครบ กำหนด	กำไร/ขาดทุน (net gain/ loss)
สัญญาที่อ้างอิงกับอัตราแลกเปลี่ยน							
สัญญาฟอว์เวิร์ด	Kasikorn Bank Pcl.	AA+(tha)	ป้องกันความเสี่ยง	26,352,375.00	0.23%	14 มิ.ย. 2566	26,352,375.00
สัญญาฟอว์เวิร์ด	Kasikorn Bank Pcl.	AA+(tha)	ป้องกันความเสี่ยง	(1,254,875.00)	-0.01%	14 มิ.ย. 2566	(1,254,875.00)
สัญญาฟอว์เวิร์ด	Krung Thai Bank Pcl.	AAA(thai)	ป้องกันความเสี่ยง	(3,656,750.00)	-0.03%	14 มิ.ย. 2566	(3,656,750.00)
สัญญาฟอว์เวิร์ด	Krung Thai Bank Pcl.	AAA(thai)	ป้องกันความเสี่ยง	4,388,100.00	0.04%	14 มิ.ย. 2566	4,388,100.00
สัญญาฟอว์เวิร์ด	Siam Commercial Bank Pcl.	AA+(tha)	ป้องกันความเสี่ยง	2,541,450.00	0.02%	14 มิ.ย. 2566	2,541,450.00
สัญญาฟอว์เวิร์ด	Siam Commercial Bank Pcl.	AA+(tha)	ป้องกันความเสี่ยง	(1,270,725.00)	-0.01%	14 มิ.ย. 2566	(1,270,725.00)
สัญญาฟอว์เวิร์ด	Siam Commercial Bank Pcl.	AA+(tha)	ป้องกันความเสี่ยง	(1,270,725.00)	-0.01%	14 มิ.ย. 2566	(1,270,725.00)
สัญญาฟอว์เวิร์ด	Kasikorn Bank Pcl.	AA+(tha)	ป้องกันความเสี่ยง	43,690,359.38	0.38%	12 ก.ค. 2566	43,690,359.38
สัญญาฟอว์เวิร์ด	Siam Commercial Bank Pcl.	AA+(tha)	ป้องกันความเสี่ยง	4,984,484.38	0.04%	12 ก.ค. 2566	4,984,484.38
สัญญาฟอว์เวิร์ด	TMBThanachart Bank Pcl.	AA+(tha)	ป้องกันความเสี่ยง	(1,243,673.44)	-0.01%	12 ก.ค. 2566	(1,243,673.44)
สัญญาฟอว์เวิร์ด	Siam Commercial Bank Pcl.	AA+(tha)	ป้องกันความเสี่ยง	101,277,507.81	0.89%	16 ส.ค. 2566	101,277,507.81
สัญญาฟอว์เวิร์ด	CIMB Thai Bank Plc.	AA-(tha)	ป้องกันความเสี่ยง	(14,531,086.67)	-0.13%	20 ก.ย. 2566	(14,531,086.67)
สัญญาฟอว์เวิร์ด	CIMB Thai Bank Plc.	AA-(tha)	ป้องกันความเสี่ยง	1,403,611.11	0.01%	20 ก.ย. 2566	1,403,611.11
สัญญาฟอว์เวิร์ด	CIMB Thai Bank Plc.	AA-(tha)	ป้องกันความเสี่ยง	(1,695,600.00)	-0.01%	18 ต.ค. 2566	(1,695,600.00)
สัญญาฟอว์เวิร์ด	Kasikorn Bank Pcl.	AA+(tha)	ป้องกันความเสี่ยง	(16,331,220.00)	-0.14%	18 ต.ค. 2566	(16,331,220.00)
สัญญาฟอว์เวิร์ด	Kasikorn Bank Pcl.	AA+(tha)	ป้องกันความเสี่ยง	(4,862,200.00)	-0.04%	8 พ.ย. 2566	(4,862,200.00)
สัญญาฟอว์เวิร์ด	Siam Commercial Bank Pcl.	AA+(tha)	ป้องกันความเสี่ยง	(78,917,600.00)	-0.69%	8 พ.ย. 2566	(78,917,600.00)
สัญญาฟอว์เวิร์ด	Bank of Ayudhya Pcl.	AAA	ป้องกันความเสี่ยง	(1,274,816.94)	-0.01%	4 ธ.ค. 2566	(1,274,816.94)
สัญญาฟอว์เวิร์ด	Kasikorn Bank Pcl.	AA+(tha)	ป้องกันความเสี่ยง	(14,971,901.64)	-0.13%	4 ธ.ค. 2566	(14,971,901.64)
สัญญาฟอว์เวิร์ด	Siam Commercial Bank Pcl.	AA+(tha)	ป้องกันความเสี่ยง	(8,731,267.76)	-0.08%	4 ธ.ค. 2566	(8,731,267.76)
สัญญาฟอว์เวิร์ด	Siam Commercial Bank Pcl.	AA+(tha)	ป้องกันความเสี่ยง	(7,945,084.70)	-0.07%	4 ธ.ค. 2566	(7,945,084.70)
สัญญาฟอว์เวิร์ด	Siam Commercial Bank Pcl.	AA+(tha)	ป้องกันความเสี่ยง	(2,278,550.82)	-0.02%	4 ธ.ค. 2566	(2,278,550.82)
สัญญาฟอว์เวิร์ด	CIMB Thai Bank Plc.	AA-(tha)	ป้องกันความเสี่ยง	(10,773,045.36)	-0.09%	8 ม.ค. 2567	(10,773,045.36)
สัญญาฟอว์เวิร์ด	CIMB Thai Bank Plc.	AA-(tha)	ป้องกันความเสี่ยง	(24,565,224.04)	-0.22%	5 ก.พ. 2567	(24,565,224.04)

คำอธิบายการจัดอันดับความน่าเชื่อถือของสถาบันจัดอันดับความน่าเชื่อถือ
บริษัท พิทช์ เรตติ้งส์ (ประเทศไทย) จำกัด

อันดับความน่าเชื่อถือระยะยาวสำหรับประเทศไทย

AAA (tha)

‘AAA’ แสดงถึงระดับความน่าเชื่อถือขั้นสูงสุดของอันดับความน่าเชื่อถือภายในประเทศไทย ซึ่งกำหนดโดยพิทช์โดยอันดับความน่าเชื่อถือนี้จะมอบให้กับอันดับความน่าเชื่อถือที่มีความเสี่ยง “น้อยที่สุด” เมื่อเปรียบเทียบกับผู้ออกตราสารหรือตราสารอื่นในประเทศไทย และโดยปกติแล้วจะกำหนดให้แก่ตราสารทางการเงินที่ออกหรือค้ำประกันโดยรัฐบาล

AA (tha)

‘AA’ แสดงถึงระดับความน่าเชื่อถือขั้นสูงมากเมื่อเปรียบเทียบกับผู้ออกตราสารหรือตราสารอื่นในประเทศไทย โดยระดับความน่าเชื่อถือของตราสารทางการเงินขั้นนี้ต่างจากผู้ออกตราสารหรือตราสารอื่นที่ได้รับการจัดอันดับความน่าเชื่อถือขั้นสูงสุดของประเทศไทยเพียงเล็กน้อย

A (tha)

‘A’ แสดงถึงระดับความน่าเชื่อถือขั้นสูงเมื่อเปรียบเทียบกับผู้ออกตราสารหรือตราสารอื่นในประเทศไทย อย่างไรก็ตาม การเปลี่ยนแปลงของสถานการณ์หรือสภาพทางเศรษฐกิจอาจมีผลกระทบต่อความสามารถในการชำระหนี้โดยตรงตามกำหนดของตราสารทางการเงินเหล่านี้มากกว่าตราสารอื่นที่ได้รับการจัดอันดับความน่าเชื่อถือในประเภทที่สูงกว่า

BBB (tha)

‘BBB’ แสดงถึงระดับความน่าเชื่อถือขั้นปานกลางเมื่อเปรียบเทียบกับผู้ออกตราสารอื่นในประเทศไทย อย่างไรก็ตาม มีความเป็นไปได้มากกว่าการเปลี่ยนแปลงของสถานการณ์หรือสภาพทางเศรษฐกิจจะมีผลกระทบต่อความสามารถในการชำระหนี้ได้ตรงตามกำหนดเวลาของตราสารทางการเงินเหล่านี้มากกว่าตราสารอื่นที่ได้รับการจัดอันดับความน่าเชื่อถือในประเภทที่สูงกว่า

เครื่องหมายพิเศษสำหรับประเทศไทย “tha” จะถูกระบุไว้ต่อจากอันดับความน่าเชื่อถือทุกอันดับ เพื่อแยกความแตกต่างออกจากการจัดอันดับความน่าเชื่อถือระดับสากล เครื่องหมาย “+” หรือ “-” อาจจะถูกระบุไว้เพิ่มเติมต่อจากอันดับความน่าเชื่อถือสำหรับประเทศหนึ่งๆ เพื่อแสดงถึงสถานะย่อยโดยเปรียบเทียบกันภายในอันดับความน่าเชื่อถือชั้นหลัก ทั้งนี้ จะไม่มีการระบุสัญลักษณ์ต่อท้ายดังกล่าวสำหรับอันดับความน่าเชื่อถืออันดับ “AAA(tha)” หรืออันดับที่ต่ำกว่า “CCC(tha)” สำหรับอันดับความน่าเชื่อถือในระยะยาว



คำอธิบายการจัดอันดับตราสารของสถาบันจัดอันดับความเชื่อถือ Moody's

Aaa

ตราสารที่ได้รับการจัดอันดับความน่าเชื่อถือ Aaa มีความน่าเชื่อถือสูงที่สุดที่ได้รับจาก Moody's บริษัทผู้ออกตราสารมีความสามารถในการชำระหนี้สูงที่สุด

Aa

ตราสารที่ได้รับการจัดอันดับความน่าเชื่อถือ Aa แตกต่างจากตราสารที่ได้รับการจัดอันดับความน่าเชื่อถือสูงสุดเพียงเล็กน้อย บริษัทผู้ออกตราสารมีความสามารถในการชำระหนี้สูงมาก

A

ตราสารหนี้ที่ได้รับการจัดอันดับความน่าเชื่อถือ A อาจได้รับผลกระทบจากการเปลี่ยนแปลงทางธุรกิจ เศรษฐกิจ และสิ่งแวดล้อมในทางลบมากกว่ากลุ่มที่ได้รับการจัดอันดับความน่าเชื่อถือสูงกว่า อย่างไรก็ตาม บริษัทผู้ออกตราสารยังคงมีความสามารถในการชำระหนี้สูง

Baa

ตราสารหนี้ที่ได้รับการจัดอันดับความน่าเชื่อถือ Baa มีความปลอดภัยพอสมควร อย่างไรก็ตาม การเปลี่ยนแปลงทางธุรกิจ เศรษฐกิจ และสิ่งแวดล้อมในทางลบ มีแนวโน้มว่าจะทำให้ความสามารถในการชำระหนี้ของบริษัทผู้ออกตราสารลดลง

Ba

ตราสารหนี้ที่ได้รับการจัดอันดับความน่าเชื่อถือ Ba มีความเป็นไปได้ที่ผู้ถือตราสารจะไม่ได้รับการชำระหนี้น้อยกว่าตราสารที่ได้รับการจัดอันดับความน่าเชื่อถือในระดับต่ำกว่า อย่างไรก็ตาม บริษัทผู้ออกตราสารมีความเสี่ยงจากความไม่แน่นอนในการดำเนินธุรกิจ การเงิน และการเปลี่ยนแปลงทางเศรษฐกิจ ซึ่งอาจส่งผลให้บริษัทผู้ออกตราสารไม่สามารถชำระหนี้ได้

B

ตราสารหนี้ที่ได้รับการจัดอันดับความน่าเชื่อถือ B มีความเป็นไปได้ที่ผู้ถือตราสารจะไม่ได้รับการชำระหนี้มากกว่าตราสารที่ได้รับการจัดอันดับความน่าเชื่อถือ Ba แต่บริษัทผู้ออกตราสารยังคงมีความสามารถในการชำระหนี้ในปัจจุบัน ทั้งนี้การเปลี่ยนแปลงทางธุรกิจ การเงิน และเศรษฐกิจในทางลบ มีแนวโน้มจะลดทอนความสามารถในการชำระหนี้ หรือความตั้งใจในการชำระหนี้ของลูกหนี้

อันดับเครดิตจาก Aa ถึง C อาจมีตัวเลข 1, 2 และ 3 ต่อท้าย เพื่อจำแนกความแตกต่างของคุณภาพของอันดับเครดิตภายในระดับเดียวกัน

**คำอธิบายการจัดอันดับความน่าเชื่อถือของสถาบันจัดอันดับความน่าเชื่อถือ
บริษัท ทริสเรทติ้ง จำกัด**

ทริสเรทติ้งใช้สัญลักษณ์ตัวอักษรแสดงผลการจัดอันดับเครดิตตราสารหนี้ระยะกลางและระยะยาวจำนวน 8 อันดับ โดยเริ่มจาก AAA ซึ่งเป็นอันดับเครดิตสูงสุด จนถึง D ซึ่งเป็นอันดับต่ำสุด โดยตราสารหนี้ระยะกลางและยาวมีอายุตั้งแต่ 1 ปีขึ้นไป และแต่ละสัญลักษณ์มีความหมายดังนี้

AAA - อันดับเครดิตสูงสุด มีความเสี่ยงต่ำที่สุด บริษัทมีความสามารถในการชำระดอกเบี้ยและคืนเงินต้นในเกณฑ์สูงสุด และได้รับผลกระทบน้อยมากจากการเปลี่ยนแปลงทางธุรกิจ เศรษฐกิจ และสิ่งแวดล้อมอื่นๆ

AA - มีความเสี่ยงต่ำมาก บริษัทมีความสามารถในการชำระดอกเบี้ยและคืนเงินต้นในเกณฑ์สูงมาก แต่อาจได้รับผลกระทบจากการเปลี่ยนแปลงทางธุรกิจ เศรษฐกิจ และสิ่งแวดล้อมอื่นๆ มากกว่าอันดับเครดิตที่อยู่ในระดับ AAA

A - มีความเสี่ยงในระดับต่ำ บริษัทมีความสามารถในการชำระดอกเบี้ยและคืนเงินต้นในเกณฑ์สูง แต่อาจได้รับผลกระทบจากการเปลี่ยนแปลงทางธุรกิจ เศรษฐกิจ และสิ่งแวดล้อมอื่นๆ มากกว่าอันดับเครดิตที่อยู่ในระดับสูงกว่า

BBB - มีความเสี่ยงในระดับปานกลาง บริษัทมีความสามารถในการชำระดอกเบี้ยและคืนเงินต้นในเกณฑ์ที่เพียงพอ แต่มีความอ่อนไหวต่อการเปลี่ยนแปลงทางธุรกิจ เศรษฐกิจ และสิ่งแวดล้อมอื่นๆ มากกว่า และอาจมีความสามารถในการชำระหนี้ที่อ่อนแอลงเมื่อเทียบกับอันดับเครดิตที่อยู่ในระดับสูงกว่า

อันดับเครดิตจาก AA ถึง C อาจมีเครื่องหมายบวก (+) หรือลบ (-) ต่อท้าย เพื่อจำแนกความแตกต่างของคุณภาพของอันดับเครดิตภายในระดับเดียวกัน



ข้อมูลกองทุนหลัก JPMorgan Investment Fund - Global Income Fund

Class : JPM Global Income I (mth) - USD

JPMorgan Investment Funds -

Global Income Fund

Class: JPM Global Income I (mth) - USD (hedged)

Fund overview

ISIN	Bloomberg	Reuters
LU2293733585	JPMUHIDLX	LU2293733585.LUF

Investment objective: To provide regular income by investing primarily in a portfolio of income generating securities, globally, and through the use of derivatives.

Investment approach

- Multi-asset approach, leveraging specialists from around JPMorgan Asset Management's global investment platform, with a focus on risk-adjusted income.
- Flexible implementation of the managers' allocation views at asset class and regional level.

Portfolio manager(s) Michael Schoenhaut Eric Bernbaum Gary Herbert	Fund reference currency EUR Share class currency USD	Class launch 19 Feb 2021
Investment specialist(s) Mark S.Jackson Olivia Mayell Jakob Tanzmeister	Fund assets EUR 18418.0m NAV USD 87.42	Domicile Luxembourg Entry/exit charges Entry charge (max) 0.00% Exit charge (max) 0.00%
	Fund launch 11 Dec 2008	Ongoing charge 0.71%

ESG information

ESG approach - ESG Promote

Promotes Environmental and / or social characteristics.

SFDR classification: Article 8

"Article 8" strategies promote social and/or environmental characteristics, but do not have sustainable investing as a core objective.

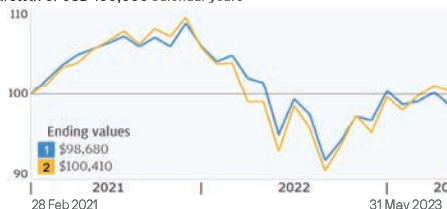
Fund ratings As at 31 May 2023

Morningstar Category™ USD Moderate Allocation

Performance

- Class:** JPM Global Income I (mth) - USD (hedged)
- Benchmark:** 40% Bloomberg US High Yield 2% Issuer Cap Index (Total Return Gross) Hedged to USD / 35% MSCI World Index (Total Return Net) Hedged to USD / 25% Bloomberg Global Credit Index (Total Return Gross) Hedged to USD

Growth of USD 100,000 Calendar years



Calendar Year Performance (%)

	2013	2014	2015	2016	2017	2018	2019	2020	2021	2022
1	-	-	-	-	-	-	-	-	-	-11.27
2	-	-	-	-	-	-	-	-	-	-13.16

Return (%)

	Cumulative				Annualised		Launch
	1 month	3 months	1 year	YTD	3 years	5 years	
1	-1.56	-0.09	-2.81	2.08	-	-	-1.03
2	-0.61	2.36	1.33	5.44	-	-	-0.40

Performance Disclosures

Past performance is not a guide to current and future performance. The value of your investments and any income from them may fall as well as rise and you may not get back the full amount you invested.

ESG

For more information on our approach to sustainable investing at J.P. Morgan Asset Management please visit <https://am.jpmorgan.com/lu/esg>

Dividend History

Amount	Record Date	Payment Date	Mth Dividend Yield	Annualised yield
\$0.4620	11 Apr 2023	19 Apr 2023	0.52 %	6.38 %
\$0.4580	10 May 2023	18 May 2023	0.52 %	6.38 %
\$0.4580	07 Jun 2023	15 Jun 2023	0.52 %	6.43 %

Holdings

Top 10	Sector	% of assets
Equity Linked Note*	Equitylinkednote	1.1
Prologis	Reit	0.5
Samsung Electronics	Equity	0.5
Taiwan Semiconductor	Equity	0.5
Coca-Cola	Equity	0.4
ABBVIE	Equity	0.4
Sprint	Bond	0.3
DISH DBS CORP 5.875 15 NOV 2024 SER:W1	Bond	0.3
Roche	Equity	0.3
Nestle	Equity	0.3

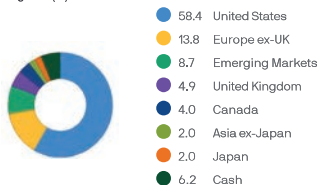
Bond quality breakdown (%)

AAA: 3.4%	Average duration: 3.7 yrs
AA: 0.7%	
A: 4.6%	
BBB: 21.1%	
< BBB: 66.0%	
Non Rated: 4.2%	

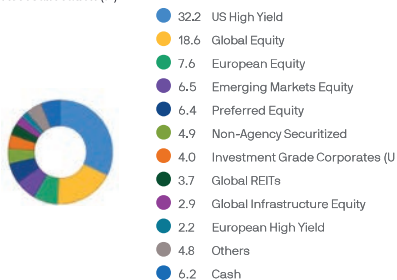
Value at Risk (VaR)

	Fund	Benchmark
VaR	4.74%	5.89%

Regions (%)



Asset allocation (%)





ข้อมูลการลงทุนที่ไม่เป็นไปตามนโยบายการลงทุนในรอบระยะเวลาที่กำหนด

ไม่มี

ประวัติการจ่ายเงินปันผล

ครั้งที่	1	รวม
บาท/หน่วย	0.20	0.20
วัน XD	1/6/64	
วันจ่ายเงินปันผล	14/6/64	

รายชื่อบุคคลที่เกี่ยวข้องที่มีการทำธุรกรรมกับกองทุนเปิดเค โกลบอล อินคัม
สำหรับระยะเวลาตั้งแต่วันที่ 1 มิถุนายน 2565 ถึงวันที่ 31 พฤษภาคม 2566

1. บมจ.ธนาคารกสิกรไทย
2. บริษัทหลักทรัพย์จัดการกองทุน กสิกรไทย จำกัด

ผู้ลงทุนสามารถตรวจสอบรายละเอียดการทำธุรกรรมกับบุคคลที่เกี่ยวข้องกับกองทุนรวมได้ที่
บริษัทจัดการโดยตรง หรือที่ website ของบริษัทจัดการที่ <http://www.kasikomasset.com> หรือที่
Website ของสำนักงาน ก.ล.ต. ที่ <http://www.sec.or.th>

ข้อมูลการถือหน่วยลงทุนเกินข้อจำกัดการถือหน่วยลงทุน

ไม่มี

ข้อมูลการบันทึกมูลค่าตราสารแห่งนี้ หรือสิทธิเรียกร้องเป็นศูนย์ในกรณีที่ผู้ออกตราสารหนี้ หรือ
ลูกหนี้แห่งสิทธิเรียกร้องผิดนัด

ไม่มี

ข้อมูลการชำระหนี้ด้วยทรัพย์สินอื่น

ไม่มี

รายชื่อผู้จัดการกองทุน (หลักและสำรอง) ของกองทุนเปิดเค โกลบอล อินคัม

ผู้จัดการกองทุนหลัก

ชุนทวรรณ ชัดดินานนท์

ผู้จัดการกองทุนสำรอง

ชัชชัย สฤกษ์ดีภักดิ์

ธิดาศิริ ศรีสมิต

ชัยพร ดิเรกโกคา

อัมไพวรรณ เมลืองนนท์

ฐานันดร ไชลิตกุล

สารัช อรุณาการ

พิชิต ธนภูวนนท์

พีรกานต์ ศรีสุข

วีรยา จุลมนต์

ข้อมูลการดำเนินการใช้สิทธิออกเสียงในที่ประชุมผู้ถือหุ้นในนามกองทุนรวมของรอบปีปฏิทินล่าสุด
ไม่มี

การรับผลประโยชน์ตอบแทนเนื่องจากที่กองทุนใช้บริการบุคคลอื่น (Soft Commission)

ไม่มี



บลจ. กลีกรไทย จำกัด

ประวัติ

บริษัทหลักทรัพย์จัดการกองทุน กลีกรไทย จำกัด เป็นบริษัทในเครือธนาคารกลีกรไทย ที่ได้รับใบอนุญาตให้ประกอบธุรกิจหลักทรัพย์ ประเภทการจัดการลงทุนจากกระทรวงการคลัง เมื่อวันที่ 18 มีนาคม 2535 ได้รับใบอนุญาตให้ประกอบธุรกิจการจัดการกองทุนสำรองเลี้ยงชีพในเดือนมิถุนายน 2543 และได้รับใบอนุญาตให้ประกอบธุรกิจการจัดการกองทุนส่วนบุคคลในเดือนมีนาคม 2544

ในปัจจุบัน บริษัทหลักทรัพย์จัดการกองทุน กลีกรไทย จำกัด เป็นบริษัทจัดการลงทุนที่มีความพร้อมทั้งในด้านการให้บริการวิจัย และการจัดการลงทุน โดยดำเนินธุรกิจจัดการกองทุนด้วยบุคลากรที่มีคุณภาพพร้อมทั้งข้อมูล ข่าวสาร ระบบงานและเทคโนโลยีในการจัดการลงทุนที่ทันสมัย และยึดมั่นในจรรยาบรรณอย่างเคร่งครัด เพื่อรักษาความเป็นบริษัทจัดการลงทุนที่มีคุณภาพตลอดไป

สถานที่ตั้งสำนักงาน

บลจ. กลีกรไทย จำกัด ตั้งอยู่เลขที่ 400/22 อาคารธนาคารกลีกรไทย ชั้น 6 และชั้น 12 ถนนพหลโยธิน แขวงสามเสนในเขตพญาไท กรุงเทพฯ 10400 โทร. 0 2673 3888 โทรสาร 0 2673 3988

ทุนจดทะเบียน

จำนวน	135,771,370.00	บาท
แบ่งออกเป็น	27,154,274.00	บาท มูลค่าหุ้นละ 5 บาท
เรียกชำระแล้ว	135,771,370.00	บาท

ผู้ถือหุ้น

บมจ.ธนาคารกลีกรไทย ถือหุ้นร้อยละ 99.99

กรรมการบริษัท

1. ดร.พิพัฒน์พงศ์ โปษยานนท์	ประธานกรรมการ
2. นายอดิสร เสริมชัยวงศ์	ประธานกรรมการบริหาร
3. นายสุรเดช เกียรติธนากร	กรรมการผู้จัดการ
4. นายคิน วัฒนชัยวรนันต์	กรรมการ
5. นายประสพสุข ดำรงชิตานนท์	กรรมการ
6. ดร.วิชัย ณรงค์ควนิชัย	กรรมการ
7. นายพิภวัตร ภัทรนาวิก	กรรมการ

ผู้บริหารระดับสูง

1. นายอดิสร เสริมชัยวงศ์	ประธานกรรมการบริหาร
2. นายสุรเดช เกียรติธนากร	กรรมการผู้จัดการ
3. นายเกษตร ชัยวันเพ็ญ	รองกรรมการผู้จัดการ
4. นางสาวยุพาวดี ตูจันดา	รองกรรมการผู้จัดการ
5. นายชัยชัย สฤงค็อดิกรักษ์	รองกรรมการผู้จัดการ

6. นางสาวธิดาศิริ ศรีสมิต	รองกรรมการผู้จัดการ
7. นายวิทวัส อัจฉริยวนิช	รองกรรมการผู้จัดการ
8. นายวจนะ วงศ์ศุภสวัสดิ์	รองกรรมการผู้จัดการ
9. นางสาวเอื้อพันธ์ เพ็ชรภรณ์	ผู้ช่วยกรรมการผู้จัดการ
10. นางสาวนาทิพย์ รุ่งคุณานนท์	ผู้ช่วยกรรมการผู้จัดการ
11. นางสาวนฤมล ว่องวุฒิพรชัย	ผู้ช่วยกรรมการผู้จัดการ
12. นางอรอร วงศ์พินิจโรตม	ผู้ช่วยกรรมการผู้จัดการ
13. นางสาวรนนท์ กุศลพัฒน์	ผู้ช่วยกรรมการผู้จัดการ
14. นางหทัยพัชร์ ชูโต	ผู้ช่วยกรรมการผู้จัดการ
15. นายยุทธนา ลินเลวีกุล	ผู้ช่วยกรรมการผู้จัดการ
16. นางสาวภาวดี มุณีสิทธิ์	ผู้ช่วยกรรมการผู้จัดการ
17. นายดิเรก เลิศปัญญาวิเศษกุล	ผู้ช่วยกรรมการผู้จัดการ
18. นายปณตพล ตันทวีเชียร	ผู้ช่วยกรรมการผู้จัดการ
19. นางสาวจรัสรักษ์ วัฒนสิงหะ	ผู้ช่วยกรรมการผู้จัดการ
20. นายชัยพร ดิเรกโกคา	ผู้ช่วยกรรมการผู้จัดการ
21. นายฐานันดร โชลิตกุล	ผู้ช่วยกรรมการผู้จัดการ
22. นายกิตติคุณ ธนรัตน์พัฒนกิจ	ผู้ช่วยกรรมการผู้จัดการ
23. นางสาวปิยะนุช เจริญสิทธิ์	ผู้ช่วยกรรมการผู้จัดการ
24. ดร.พีรภัทร ฝอยทอง	ผู้ช่วยกรรมการผู้จัดการ

ข้อมูล ณ วันที่ 3 เมษายน 2566



หลักทรัพย์จัดการกองทุนกสิกรไทย
开泰基金管理 KASIKORN ASSET MANAGEMENT

บริษัทหลักทรัพย์จัดการกองทุน กสิกรไทย จำกัด

อาคารธนาคารกสิกรไทย ชั้น 6 และ ชั้น 12

เลขที่ 400/22 ถนนพหลโยธิน แขวงสามเสนใน เขตพญาไท กรุงเทพฯ 10400

โทรศัพท์ 0 2673 3888 โทรสาร 0 2673 3988