



KASIKORNTHAI

รายงานประจำปี

กองทุนเปิดเค โกลบอล เทคโนโลยี หุ้นทุนเพื่อการเลี้ยงชีพ
(K-GTECHRMF)

สำหรับระยะเวลาตั้งแต่วันที่ 6 ธันวาคม 2566
ถึงวันที่ 30 พฤศจิกายน 2567

กองทุนเปิดเค โกลบอล เทคโนโลยี หุ้นทุนเพื่อการเลี้ยงชีพ (K-GTECHRMF)

รายงานประจำปี
ณ 30 พฤศจิกายน 2567

หลักทรัพย์จัดการกองทุนกสิกรไทย
开泰基金管理 KASIKORN ASSET MANAGEMENT



บริการทุกระดับประทับใจ

รองรับกองทุนสำรองเลี้ยงชีพ

กองทุนเปิดเค โกลบอล เทคโนโลยี ทุนเพื่อการลงทุน
(K Global Technology Equity RMF : KGTECHRMF)
กองทุนนี้ลงทุนกระจุกตัวในหมวดอุตสาหกรรมเทคโนโลยีสารสนเทศ
จึงมีความเสี่ยงที่ผู้ลงทุนอาจสูญเสียเงินลงทุนจำนวนมาก

ประเภทกองทุน

- กองทุนรวมตราสารทุน
- กองทุนรวมหมวดอุตสาหกรรม
- กองทุนรวมเพื่อการเลี้ยงชีพ (RMF)
- กองทุนรวมฟีดเดอร์ (Feeder Fund)
- กองทุนรวมที่เน้นลงทุนแบบมีความเสี่ยงต่างประเทศ

อายุโครงการ

ไม่กำหนด

วันที่จดทะเบียนกองทุน

6 ธันวาคม 2566

รอบระยะเวลาบัญชี

1 ธันวาคม - 30 พฤศจิกายน

นโยบายการลงทุน

กองทุนมีนโยบายที่จะนำเงินไปลงทุนในต่างประเทศ โดยจะเน้นลงทุนในหน่วยลงทุนของกองทุน CT (Lux) Global Technology, Class IU USD (กองทุนหลัก) ในอัตราส่วนโดยเฉลี่ยในรอบปีบัญชีไม่น้อยกว่าร้อยละ 80 ของมูลค่าทรัพย์สินสุทธิของกองทุน โดยกองทุนหลักมีนโยบายเน้นลงทุนในตราสารทุนของบริษัทที่ประกอบธุรกิจเกี่ยวกับเทคโนโลยีทั่วโลก

กองทุนหลักดังกล่าวเป็นกองทุนในกลุ่ม Columbia Threadneedle (Lux) I ที่จดทะเบียนในประเทศลักเซมเบิร์ก และบริหารจัดการโดย Threadneedle Management Luxembourg S.A. รวมถึงเป็นกองทุนที่อยู่ภายใต้การกำกับดูแลของ Commission de Surveillance du Secteur Financier (CSSF) ภายใต้กฎหมายที่เกี่ยวข้องของประเทศลักเซมเบิร์ก ซึ่งเป็นสมาชิกสามัญของ International Organization of Securities Commissions (IOSCO)

กองทุน CT (Lux) Global Technology แบ่งหน่วยลงทุนที่เสนอขายออกเป็น Share Class ซึ่งจะแตกต่างกันที่รายละเอียดต่างๆ เช่น มูลค่าขั้นต่ำของการสั่งซื้อและมูลค่าคงเหลือขั้นต่ำ โครงสร้างอัตราค่าธรรมเนียม สกุลเงิน นโยบายการจัดการสรรกำไรและผลตอบแทน คุณสมบัติของผู้ลงทุน หรือลักษณะอื่นๆ ทั้งนี้ กองทุนจะลงทุนใน Share Class IU USD ซึ่งเป็น Share Class สำหรับผู้ลงทุนสถาบัน และซื้อขายเป็นสกุลเงินดอลลาร์สหรัฐ (USD) โดยบริษัทจัดการขอสงวนสิทธิ์ที่จะพิจารณาเปลี่ยนแปลง Share Class รวมทั้งสกุลเงินที่ลงทุน โดยคำนึงถึงและรักษาผลประโยชน์ของผู้ถือหน่วยลงทุนเป็นสำคัญและไม่ถือว่าการดำเนินงานที่ผิดไปจากรายละเอียดโครงการ โดยถือว่าได้รับมติจากผู้ถือหน่วยลงทุนแล้ว และบริษัทจัดการจะประกาศให้ผู้ถือหน่วยลงทุนทราบผ่านทางเว็บไซต์ของบริษัทจัดการ

สำหรับการลงทุนส่วนที่เหลือ กองทุนอาจลงทุนในตราสารทุน ตราสารกึ่งหนี้กึ่งทุน ตราสารหนี้ เงินฝาก หน่วย CIS หน่วย property หน่วย infra หน่วย private equity สัญญาซื้อขายล่วงหน้าเพื่อการเพิ่มประสิทธิภาพการบริหารการลงทุน (Efficient Portfolio Management) ตราสารที่มีสัญญาซื้อขายล่วงหน้าแฝง (Structured Note) รวมทั้งหลักทรัพย์หรือทรัพย์สินอื่นใดทั้งในและต่างประเทศตามหลักเกณฑ์ที่สำนักงานคณะกรรมการ ก.ล.ต. กำหนด ทั้งนี้ กองทุนจะลงทุนในสัญญาซื้อขายล่วงหน้าเพื่อป้องกันความเสี่ยงด้านอัตราแลกเปลี่ยนตามดุลยพินิจของผู้จัดการกองทุน

ทั้งนี้ สัญญาซื้อขายล่วงหน้าที่กองทุนจะเข้าเป็นคู่สัญญา จะมีสินทรัพย์อ้างอิงอย่างใดอย่างหนึ่งหรือหลายอย่าง ได้แก่

1. ทรัพย์สินที่กองทุนสามารถลงทุนได้ อัตราดอกเบี้ย อัตราแลกเปลี่ยนเงิน เครดิต ทองคำ น้ำมันดิบ รวมถึงสินทรัพย์อ้างอิงอื่นตามที่สำนักงานคณะกรรมการ ก.ล.ต. กำหนดเพิ่มเติม
2. ดัชนีกลุ่มสินค้าโภคภัณฑ์ ดัชนีเงินเฟ้อ ดัชนีที่มีองค์ประกอบเป็นสินค้าหรือตัวแปรตามข้อ 1.
3. ดัชนีที่มีองค์ประกอบเป็นดัชนีตามข้อ 2.

กองทุนอาจลงทุนในตราสารหนี้ที่มีอันดับความน่าเชื่อถือต่ำกว่าที่สามารถลงทุนได้ (Non – Investment Grade) และหรือตราสารหนี้ที่ไม่ได้รับการจัดอันดับความน่าเชื่อถือ (Unrated) รวมทั้งหลักทรัพย์ที่มีได้จดทะเบียนในตลาดหลักทรัพย์ (Unlisted) ทั้งในและต่างประเทศได้

บริษัทจัดการจะส่งคำสั่งซื้อขายหน่วยลงทุนของกองทุนหลักไปที่ประเทศลักเซมเบิร์ก ทั้งนี้บริษัทจัดการขอสงวนสิทธิที่จะส่งคำสั่งซื้อขายหน่วยลงทุนของกองทุนหลักในประเทศอื่น ๆ นอกเหนือจากประเทศลักเซมเบิร์ก โดยถือว่าได้รับมติจากผู้ถือหน่วยลงทุนแล้ว ซึ่งบริษัทจัดการจะคำนึงถึงประโยชน์ของกองทุนเป็นสำคัญ

** กองทุนหลักมีการเปลี่ยนชื่อกองทุนจากกองทุน Threadneedle (Lux) Global Technology, Class IU USD เป็นกองทุน CT (Lux) Global Technology, Class IU USD โดยมีผลตั้งแต่วันที่ 5 มิถุนายน 2567 เป็นต้นไป

นโยบายการป้องกันความเสี่ยงจากอัตราแลกเปลี่ยน

กองทุนจะลงทุนในสัญญาซื้อขายล่วงหน้าเพื่อป้องกันความเสี่ยงด้านอัตราแลกเปลี่ยนตามดุลยพินิจของผู้จัดการกองทุน

นโยบายการจ่ายเงินปันผล

ไม่มีนโยบายจ่ายเงินปันผล

ผู้ดูแลผลประโยชน์

ธนาคารทหารไทยธนชาติ จำกัด (มหาชน)

นายทะเบียน

บมจ. ธนาคารกสิกรไทย

การแก้ไขข้อผูกพันสำหรับกองทุนที่มีรอบระยะเวลาบัญชี สิ้นสุด ณ วันที่ 30 พฤศจิกายน 2567
เปลี่ยนที่อยู่ธนาคารกสิกรไทย จำกัด (มหาชน) (นายทะเบียนหน่วยลงทุน)
(มีผลบังคับใช้วันที่ 25 มีนาคม 2567)



สรุปข้อมูลการเงินที่สำคัญ

	ปี 2566/2567 วันที่ 6 ธันวาคม 2566 สิ้นสุดวันที่ 30 พฤศจิกายน 2567
มูลค่าทรัพย์สินสุทธิ (บาท)	331,645,492.43
มูลค่าทรัพย์สินสุทธิต่อหน่วย (บาท)	13.2395
การเพิ่มขึ้น (ลดลง) ในสินทรัพย์สุทธิจากการดำเนินงาน (บาท)	38,470,468.15
การเปลี่ยนแปลงของมูลค่าทรัพย์สินสุทธิ (%) *	32.41
การเปลี่ยนแปลงของเกณฑ์มาตรฐาน (%)**	31.29

* ใช้ข้อมูลที่เป็นวันทำการสุดท้ายของรอบระยะเวลาบัญชี

** ตัวชี้วัด

- ตั้งแต่วันที่ 18 ตุลาคม 2566 เป็นต้นไป ดัชนีชี้วัดของกองทุน (Benchmark) คือ ดัชนี MSCI World Information Technology 10/40 (100%) ปรับด้วยต้นทุนการป้องกันความเสี่ยงอัตราแลกเปลี่ยนเพื่อเทียบกับค่าสกุลเงินบาท ณ วันที่คำนวณผลตอบแทนร้อยละ 90 และปรับด้วยอัตราแลกเปลี่ยนเพื่อเทียบกับค่าสกุลเงินบาท ณ วันที่คำนวณผลตอบแทนร้อยละ 10
- ก่อนวันที่ 18 ตุลาคม 2566 ดัชนีชี้วัดของกองทุน (Benchmark) คือ ดัชนี MSCI World Information Technology Gross Total Return USD (100%) ปรับด้วยต้นทุนการป้องกันความเสี่ยงอัตราแลกเปลี่ยนเพื่อเทียบกับค่าสกุลเงินบาท ณ วันที่คำนวณผลตอบแทนร้อยละ 90 และปรับด้วยอัตราแลกเปลี่ยนเพื่อเทียบกับค่าสกุลเงินบาท ณ วันที่คำนวณผลตอบแทนร้อยละ 10

รายงานและวิเคราะห์ผลการดำเนินงานของ
กองทุนเปิดเค โกลบอล เทคโนโลยี ทุนทุนเพื่อการเลี้ยงชีพ
รอบระยะเวลา 6 ธันวาคม 2566 – 30 พฤศจิกายน 2567

ภาวะตลาด

ในช่วงปลายปี 2566 ความกังวลเกี่ยวกับการชะลอตัวของเศรษฐกิจโลกยังคงมีอยู่ โดยได้รับผลกระทบจากอัตราเงินเฟ้อที่ยังคงอยู่ในระดับสูงและการดำเนินนโยบายการเงินที่เข้มงวดจากธนาคารกลางหลัก ได้แก่ ธนาคารกลางสหรัฐฯ (Fed) ธนาคารกลางยุโรป (ECB) และธนาคารกลางอังกฤษ (BoE) ทั้งสามแห่งปรับขึ้นอัตราดอกเบี้ยอย่างต่อเนื่องเพื่อควบคุมเงินเฟ้อ ส่งผลให้เกิดความกังวลเกี่ยวกับผลกระทบที่อาจมีต่อการเติบโตของเศรษฐกิจ ขณะเดียวกัน ความตึงเครียดทางภูมิรัฐศาสตร์ โดยเฉพาะสงครามในยูเครนและความสัมพันธ์ระหว่างสหรัฐฯ กับจีน ยังเพิ่มความไม่แน่นอนในตลาด

ต่อมาในช่วงต้นปี 2567 เศรษฐกิจโลกยังคงเผชิญกับความท้าทาย อัตราเงินเฟ้อยังคงเป็นปัญหาหลัก โดยเฉพาะในยุโรปและบางส่วนของเอเชีย ธนาคารกลางยังคงดำเนินนโยบายการเงินที่เข้มงวดเพื่อควบคุมเงินเฟ้อ ซึ่งทำให้ตลาดหุ้นยังคงมีความผันผวน อย่างไรก็ตาม ตลาดหุ้นสหรัฐฯ ยังคงมีความแข็งแกร่ง โดยเฉพาะในกลุ่มเทคโนโลยี ซึ่งได้รับการสนับสนุนจากการเติบโตในภาคนวัตกรรมและปัญญาประดิษฐ์

ในช่วงถัดมา ความไม่แน่นอนทางเศรษฐกิจยังคงดำเนินต่อไป โดยอัตราเงินเฟ้อยังคงอยู่ในหลายภูมิภาค ความเสี่ยงทางภูมิรัฐศาสตร์ เช่น สงครามในยูเครนและปัญหาห่วงโซ่อุปทานในเอเชีย ยังคงเป็นปัจจัยที่สร้างความกังวลในตลาด อย่างไรก็ตาม ตลาดหุ้นสหรัฐฯ ยังคงแสดงความแข็งแกร่ง โดยเฉพาะในกลุ่มบริษัทใหญ่ที่ได้รับประโยชน์จากการพัฒนาเทคโนโลยีใหม่ๆ ในเดือนกันยายน 2567 ธนาคารกลางสหรัฐฯ (Fed) ปรับลดอัตราดอกเบี้ยลง 0.50% และส่งสัญญาณถึงความเป็นไปได้ที่จะลดดอกเบี้ยเพิ่มอีกสองครั้งภายในปีนี้ เพื่อบรรเทาความเสี่ยงทางเศรษฐกิจ ขณะเดียวกัน รัฐบาลจีนได้ออกมาตรการกระตุ้นเศรษฐกิจเพื่อกระตุ้นการเติบโต ท่ามกลางความท้าทายจากตลาดอสังหาริมทรัพย์และภาคการส่งออก

ในช่วงเดือนสุดท้ายของปี 2567 มุมมองเศรษฐกิจโลกเริ่มดีขึ้น โดยอัตราเงินเฟ้อเริ่มชะลอตัวในบางภูมิภาค ทำให้มีความหวังว่าอัตราดอกเบี้ยอาจจะเริ่มปรับลดลง ธนาคารกลางเริ่มส่งสัญญาณว่าอาจจะหยุดการปรับขึ้นดอกเบี้ย ซึ่งส่งผลให้ตลาดการเงินมีความเชื่อมั่นมากขึ้น ตลาดหุ้นสหรัฐฯ กลับมาฟื้นตัวอย่างมาก โดยได้รับการสนับสนุนจากการเติบโตในกลุ่มเทคโนโลยี ขณะเดียวกัน ตลาดหุ้นในประเทศพัฒนาแล้วก็เริ่มฟื้นตัวเช่นกัน นอกจากนี้ การเลือกตั้งใหญ่ที่เกิดขึ้นใน



หลายประเทศทั่วโลกส่งผลต่อแนวโน้มเศรษฐกิจและนโยบายของแต่ละประเทศ ซึ่งอาจมีผลกระทบต่อทิศทางการเติบโตของเศรษฐกิจโลกในอนาคต ความแข็งแกร่งในภาคเทคโนโลยีและการลดลงของความกังวลเกี่ยวกับเงินเพื่อช่วยเสริมสร้างความเชื่อมั่นในตลาด ส่งผลให้มุมมองในอนาคตของเศรษฐกิจโลกดีขึ้นและมีเสถียรภาพมากขึ้น

ภาคเทคโนโลยียังคงเป็นหนึ่งในปัจจัยขับเคลื่อนหลักของเศรษฐกิจโลก โดยปัญญาประดิษฐ์ (AI) ได้รับการพัฒนาอย่างรวดเร็วและถูกนำมาใช้ในหลายภาคส่วน ตั้งแต่การเงิน การแพทย์ ไปจนถึงภาคอุตสาหกรรม บริษัทเทคโนโลยีขนาดใหญ่หรือ “ไฮเปอร์สเกลเลอร์” (Hyperscalers) เช่น Amazon, Microsoft และ Google ได้ลงทุนอย่างมหาศาลในโครงสร้างพื้นฐานคลาวด์และศูนย์ข้อมูล เพื่อรองรับการเติบโตของ AI และเทคโนโลยีดิจิทัล นอกจากนี้ ความก้าวหน้าด้านซอฟต์แวร์และความปลอดภัยทางไซเบอร์ได้กลายเป็นปัจจัยสำคัญ เนื่องจากความต้องการโซลูชันป้องกันภัยคุกคามทางดิจิทัลเพิ่มสูงขึ้น องค์กรต่างๆ ทั่วโลกเร่งปรับใช้ AI ในระบบรักษาความปลอดภัยทางไซเบอร์เพื่อป้องกันการโจมตีทางออนไลน์ที่ซับซ้อนขึ้น เทคโนโลยี AI ยังถูกนำมาใช้พัฒนาแพลตฟอร์มซอฟต์แวร์อัจฉริยะ ที่ช่วยเพิ่มประสิทธิภาพในการดำเนินธุรกิจ ลดต้นทุน และเพิ่มขีดความสามารถในการแข่งขันของอุตสาหกรรมดิจิทัลทั่วโลก

ความเห็นของบริษัทจัดการกองทุนรวมเกี่ยวกับการลงทุนเพื่อเป็นทรัพย์สินของกองทุนรวม

กองทุนหลักมีการเปลี่ยนชื่อกองทุนจากกองทุน Threadneedle (Lux) Global Technology, Class IU USD เป็นกองทุน CT (Lux) Global Technology, Class IU USD โดยมีผลตั้งแต่วันที่ 5 มิถุนายน 2567

กองทุนมีนโยบายที่จะนำเงินไปลงทุนในต่างประเทศ โดยจะเน้นลงทุนในหน่วยลงทุนของกองทุน CT (Lux) Global Technology, Class IU USD (กองทุนหลัก) ในอัตราส่วนโดยเฉลี่ยในรอบปี บัญชีไม่น้อยกว่าร้อยละ 80 ของมูลค่าทรัพย์สินสุทธิของกองทุน โดยกองทุนหลักมีนโยบายเน้นลงทุนในตราสารทุนของบริษัทที่ประกอบธุรกิจเกี่ยวกับเทคโนโลยีทั่วโลก

กองทุน CT (Lux) Global Technology แบ่งหน่วยลงทุนที่เสนอขายออกเป็น Share Class ซึ่งจะแตกต่างกันที่รายละเอียดต่างๆ เช่น มูลค่าขั้นต่ำของการสั่งซื้อ และมูลค่าคงเหลือขั้นต่ำ โครงสร้างอัตราค่าธรรมเนียม สกุลเงิน นโยบายการจัดสรรกำไรและผลตอบแทน คุณสมบัติของผู้ลงทุน หรือลักษณะอื่นๆ ทั้งนี้ กองทุนจะลงทุนใน Share Class IU USD ซึ่งเป็น Share Class สำหรับผู้ลงทุนสถาบัน และซื้อขายเป็นสกุลเงินดอลลาร์สหรัฐ (USD) โดยบริษัทจัดการขอสงวนสิทธิ์ที่จะพิจารณาเปลี่ยนแปลง Share Class รวมทั้งสกุลเงินที่ลงทุนโดยค่านึงถึงและรักษา

กองทุนเปิดเค โกลบอล เทคโนโลยี ทุนทุนเพื่อการเลี้ยงชีพ

ผลประโยชน์ของผู้ถือหน่วยลงทุนเป็นสำคัญและไม่ถือว่าการดำเนินงานที่ผิดไปจากรายละเอียดโครงการ โดยถือว่าได้รับมติจากผู้ถือหน่วยลงทุนแล้ว และบริษัทจัดการจะประกาศให้ผู้ถือหน่วยลงทุนทราบผ่านทางเว็บไซต์ของบริษัทจัดการ

สำหรับการลงทุนส่วนที่เหลือ กองทุนอาจลงทุนในตราสารทุน ตราสารกึ่งหนี้ กึ่งทุน ตราสารหนี้ เงินฝาก หน่วย CIS หน่วย property หน่วย infra หน่วย private equity ตราสารที่มีสัญญาซื้อขายล่วงหน้าแฝง (Structured Note) สัญญาซื้อขายล่วงหน้าเพื่อการเพิ่มประสิทธิภาพการบริหารการลงทุน (Efficient Portfolio Management) รวมทั้งหลักทรัพย์หรือทรัพย์สินอื่นใดทั้งในและต่างประเทศตามหลักเกณฑ์ที่สำนักงานคณะกรรมการ ก.ล.ต. กำหนด ทั้งนี้ กองทุนจะลงทุนในสัญญาซื้อขายล่วงหน้าเพื่อป้องกันความเสี่ยงด้านอัตราแลกเปลี่ยนตามดุลยพินิจของผู้จัดการกองทุน

การเปลี่ยนแปลงที่เกิดขึ้นในรอบปีบัญชีปัจจุบันเมื่อเทียบกับรอบปีบัญชีก่อนหน้า

กองทุนมีการลงทุนในหน่วยลงทุนของกองทุน Threadneedle (Lux) Global Technology, Class IU USD (กองทุนหลัก) ประมาณร้อยละ 96.95 ของมูลค่าสินทรัพย์สุทธิ ณ วันที่ 29 พฤศจิกายน 2567 เทียบกับสัดส่วนประมาณร้อยละ 100 ของมูลค่าสินทรัพย์สุทธิ ณ วันที่ 31 พฤษภาคม 2567 ในขณะที่กองทุนมีการลงทุนในเงินฝากและตราสารหนี้ระยะสั้น ณ วันที่ 29 พฤศจิกายน 2567 คิดเป็นอัตราส่วนประมาณร้อยละ 3.05 ของมูลค่าทรัพย์สินสุทธิของกองทุน เปรียบเทียบกับประมาณร้อยละ 0 ของมูลค่าทรัพย์สินสุทธิของกองทุน ณ วันที่ 31 พฤษภาคม 2567

ผลการดำเนินงานของกองทุน

กองทุนมีผลตอบแทนจากการดำเนินงานต่อปีตั้งแต่จัดตั้งกองทุนจนถึงวันที่ ณ วันที่ 29 พฤศจิกายน 2567 อยู่ที่ 32.41% ขณะที่ดัชนีอ้างอิงมีผลตอบแทนอยู่ที่ 31.29% ทั้งนี้กองทุนมีผลตอบแทนจากการดำเนินงานสูงกว่าดัชนีอ้างอิง 1.12% ในช่วงเวลาที่ผ่านมานี้

ผลการดำเนินงานของกองทุนหลัก

กองทุนหลักมีผลตอบแทนจากการดำเนินงานเฉลี่ยต่อปีรอบระยะเวลา 1 ปี และ 3 ปี อยู่ที่ 36.50% และ 11.00% ตามลำดับ ณ วันที่ 30 พฤศจิกายน 2567 ขณะที่ดัชนีอ้างอิง MSCI World Information Technology 10/40 (100%) ผลตอบแทนอยู่ที่ 25.60% และ 12.40% ตามลำดับ โดยมีความผันผวนของผลการดำเนินงานของกองทุนหลักในรอบระยะเวลา 5 ปี อยู่ที่ 24%



หลักทรัพย์จัดการกองทุนเคทีเอ็ม
KASIKORN ASSET MANAGEMENT



ผลการดำเนินงานของกองทุนเปิด โกลบอล เทคโนโลยี หุ้นเพื่อการเมืองจีน
Fund Performance of K Global Technology Equity RMF

(1) ผลการดำเนินงานตามปีปฏิทินย้อนหลัง/Calendar Year Performance

หน่วย : % ต่อปี (% p.a.)

ปี/Year	2557 (2014)	2558 (2015)	2559 (2016)	2560 (2017)	2561 (2018)	2562 (2019)	2563 (2020)	2564 (2021)	2565 (2022)	2566 (2023)
ผลตอบแทนของกองทุน/Fund Return										7.31
ผลตอบแทนดัชนีชี้วัด/Benchmark Return										6.51
ความผันผวน (Standard deviation) ของผลการดำเนินงาน/Fund Standard Deviation										13.06
ความผันผวน (Standard deviation) ของดัชนีชี้วัด/Benchmark Standard Deviation										13.42

*S ผลการดำเนินงานย้อนหลังตั้งแต่กองทุนเริ่มทำการซื้อขายของปีปฏิทิน/Performance and Standard deviation are based on data from inception date to the last business day of that calendar year.

(2) ผลการดำเนินงานย้อนหลัง ณ วันที่ 29 พฤศจิกายน 2567/Performance as of 29 Nov 2024

	Year to Date	3 เดือน (3 Months)	6 เดือน (6 Months)	1 ปี (% ต่อปี) 1 Year (% p.a.)	3 ปี (% ต่อปี) 3 Years (% p.a.)	5 ปี (% ต่อปี) 5 Years (% p.a.)	10 ปี (% ต่อปี) 10 Years (% p.a.)	Since Inception Return (% p.a.)
ผลตอบแทนของกองทุน/Fund Return	23.39	7.87	9.74					32.41
ผลตอบแทนดัชนีชี้วัด/Benchmark Return	23.26	5.26	10.85					31.29
ความผันผวน (Standard deviation) ของผลการดำเนินงาน (% ต่อปี)/Fund Standard Deviation (% p.a.)	20.16	16.80	20.51					19.79
ความผันผวน (Standard deviation) ของดัชนีชี้วัด (% ต่อปี)/Benchmark Standard Deviation (% p.a.)	22.09	19.54	22.86					21.63

คำชี้แจง

* ตั้งแต่วันที่ 18 ตุลาคม 2566 เป็นต้นไป ดัชนีชี้วัดของกองทุน (Benchmark) คือ ดัชนี MSCI World Information Technology 10/40 (100%) ปรับแล้วตามการแปลงค่าความเสี่ยงของกองทุนเทียบกับดัชนีชี้วัดของกองทุน ณ วันที่คำนวณผลตอบแทนของกองทุน และปรับอัตราแลกเปลี่ยนที่เงินต้นเท่ากับค่าของดัชนีชี้วัด ณ วันที่คำนวณผลตอบแทนของกองทุน 10

* ก่อนวันที่ 18 ตุลาคม 2566 ดัชนีชี้วัดของกองทุน (Benchmark) คือ ดัชนี MSCI World Information Technology Gross Total Return USD (100%) ปรับแล้วตามการแปลงค่าความเสี่ยงของกองทุนเทียบกับดัชนีชี้วัดของกองทุน ณ วันที่คำนวณผลตอบแทนของกองทุน และปรับอัตราแลกเปลี่ยนที่เงินต้นเท่ากับค่าของดัชนีชี้วัด ณ วันที่คำนวณผลตอบแทนของกองทุน 10

Benchmark

* From 18 October 2023 onwards, the Fund's benchmark is MSCI World Information Technology 10/40 Index (100%) adjusted by cost of exchange rate risk hedging and converted to Thai Baht at the date of return calculation and 10% adjusted by exchange rate converted to Thai Baht at the date of return calculation

* Prior to 18 October 2023, the Fund's benchmark was MSCI World Information Technology Gross Total Return USD (100%) adjusted by cost of exchange rate risk hedging and converted to Thai Baht at the date of return calculation and 10% adjusted by exchange rate converted to Thai Baht at the date of return calculation

ผลการดำเนินงานในอดีตของกองทุนฯ มิได้เป็นชี้แจงถึงผลการดำเนินงานในอนาคต /Past performance is not indicative of future results.

เอกสารการวัดผลการดำเนินงานของกองทุนฉบับนี้จัดทำขึ้นตามมาตรฐานการวัดผลการดำเนินงานของกองทุนของสมาคมบริษัทจัดการลงทุน/The fund performance document is prepared in accordance with AIMC standards.

บริการลูกค้าระดับประทับใจ

กองทุนเปิดเค โกลบอล เทคโนโลยี หุ้นทุนเพื่อการเลี้ยงชีพ

ค่านายหน้าซื้อขายหลักทรัพย์

ไม่มี

แบบแสดงค่าใช้จ่ายที่เรียกเก็บจากกองทุนรวม
ของรอบระยะเวลาตั้งแต่วันที่ 1 มิถุนายน 2567 ถึงวันที่ 30 พฤศจิกายน 2567

ค่าใช้จ่ายที่เรียกเก็บจากกองทุน* (Fund's Direct Expense)	จำนวนเงิน (ล้านบาท)	ร้อยละของมูลค่า ทรัพย์สินสุทธิ
ค่าธรรมเนียมการจัดการ(Management Fee)	1,698.23	0.64
ค่าธรรมเนียมผู้ดูแลผลประโยชน์(Trustee Fee)	21.23	0.01
ค่านายทะเบียน(Registrar Fee)	56.61	0.02
ค่าตรวจสอบบัญชี(Audit Fee)	43.09	0.02
ค่าใช้จ่ายในการเสนอขายหน่วยลงทุนครั้งแรก(Set up Fund Expense)	21.70	0.01
ค่าใช้จ่ายในการจัดทำ จัดพิมพ์ จัดส่งรายงานถึงผู้ถือหุ้น(Report to Unitholders Expense)	33.15	0.01
ค่าโฆษณา ประชาสัมพันธ์ และส่งเสริมการขายในช่วงเสนอขายหน่วยลงทุนครั้งแรก	ไม่มี	ไม่มี
ค่าโฆษณา ประชาสัมพันธ์ และส่งเสริมการขายภายหลังเสนอขายหน่วยลงทุนครั้งแรก	ไม่มี	ไม่มี
ค่าใช้จ่ายอื่นๆ(Other Expenses**)	19.14	0.01
รวมค่าใช้จ่ายทั้งหมด(Total Fund's Direct Expenses)	1,893.14	0.72

* ค่าธรรมเนียมและค่าใช้จ่ายที่หักจากกองทุนรวมได้รวมภาษีมูลค่าเพิ่มแล้ว

** ค่าใช้จ่ายอื่นที่ < ร้อยละ 0.01 ของมูลค่าทรัพย์สินสุทธิ

*** ไม่รวมค่านายหน้าซื้อขายหลักทรัพย์และค่าธรรมเนียมต่างๆ ที่เกิดขึ้นจากการซื้อขายหลักทรัพย์



แบบแสดงค่าใช้จ่ายที่เรียกเก็บจากกองทุนรวม
ของรอบระยะเวลาตั้งแต่วันที่ 6 ธันวาคม 2566 ถึงวันที่ 30 พฤศจิกายน 2567

ค่าใช้จ่ายที่เรียกเก็บจากกองทุน* (Fund's Direct Expense)	จำนวนเงิน (ล้านบาท)	ร้อยละของมูลค่า ทรัพย์สินสุทธิ
ค่าธรรมเนียมการจัดการ(Management Fee)	2,372.40	1.27
ค่าธรรมเนียมผู้ดูแลผลประโยชน์(Trustee Fee)	29.66	0.02
ค่านายทะเบียน(Registrar Fee)	79.08	0.04
ค่าตรวจสอบบัญชี(Audit Fee)	85.00	0.05
ค่าใช้จ่ายในการพิมพ์สมุดแสดงสิทธิในหน่วยลงทุนและเอกสารที่เกี่ยวข้อง(Passbook & Related documents)	12.21	0.01
ค่าใช้จ่ายในการเสนอขายหน่วยลงทุนครั้งแรก(Set up Fund Expense)	42.80	0.02
ค่าใช้จ่ายในการจัดทำ จัดพิมพ์ จัดส่งรายงานถึงผู้ถือหุ้น(Report to Unitholders Expense)	35.33	0.02
ค่าธรรมเนียมบริการธนาคาร(Banking Services Fee)	17.54	0.01
ค่าโฆษณา ประชาสัมพันธ์ และส่งเสริมการขายในช่วงเสนอขายหน่วยลงทุนครั้งแรก	ไม่มี	ไม่มี
ค่าโฆษณา ประชาสัมพันธ์ และส่งเสริมการขายหลังเสนอขายหน่วยลงทุนครั้งแรก	ไม่มี	ไม่มี
ค่าใช้จ่ายอื่นๆ(Other Expenses**)	6.02	0.00
รวมค่าใช้จ่ายทั้งหมด(Total Fund's Direct Expenses)	2,680.03	1.44

* ค่าธรรมเนียมและค่าใช้จ่ายที่หักจากกองทุนรวมได้รวมภาษีมูลค่าเพิ่มแล้ว

**ค่าใช้จ่ายอื่นที่ < ร้อยละ 0.01 ของมูลค่าทรัพย์สินสุทธิ

***ไม่รวมค่านายหน้าซื้อขายหลักทรัพย์และค่าธรรมเนียมต่างๆ ที่เกิดขึ้นจากการซื้อขายหลักทรัพย์

ปก.ปกท. 24/2778

9 ธันวาคม 2567

ความเห็นของผู้ดูแลผลประโยชน์

เรียน ผู้ถือหุ้นวงลงทุน

กองทุนเปิดเค โกลบอล เทคโนโลยี หุ้นทุนเพื่อการเลี้ยงชีพ

ธนาคารทหารไทยธนชาต จำกัด (มหาชน) ในฐานะผู้ดูแลผลประโยชน์ของกองทุนเปิดเค โกลบอล เทคโนโลยี หุ้นทุนเพื่อการเลี้ยงชีพ ได้ปฏิบัติหน้าที่ดูแลการจัดการของกองทุนดังกล่าวซึ่งบริหารและจัดการโดย บริษัทหลักทรัพย์จัดการกองทุน กสิกรไทย จำกัด สำหรับรอบระยะเวลาบัญชี ตั้งแต่วันที่ 6 ธันวาคม พ.ศ. 2566 ถึงวันที่ 30 พฤศจิกายน พ.ศ. 2567 นั้น

ธนาคารฯ เห็นว่า บริษัทหลักทรัพย์จัดการกองทุน กสิกรไทย จำกัด ได้ปฏิบัติหน้าที่ในการบริหารและจัดการ กองทุนเปิดเค โกลบอล เทคโนโลยี หุ้นทุนเพื่อการเลี้ยงชีพ โดยถูกต้องตามที่ควร ตามวัตถุประสงค์ที่ได้กำหนดไว้ในโครงการจัดการที่ได้รับอนุมัติจากสำนักงานคณะกรรมการกำกับหลักทรัพย์และตลาดหลักทรัพย์ และภายใต้พระราชบัญญัติหลักทรัพย์และตลาดหลักทรัพย์ พ.ศ. 2535



(มณีวรรณ อิงควิธาน)

ผู้ดูแลผลประโยชน์

ธนาคารทหารไทยธนชาต จำกัด (มหาชน)



รายงานของผู้สอบบัญชีรับอนุญาต

เสนอ ผู้ถือหุ้นวงลงทุนและบริษัทจัดการ
กองทุนเปิดเค โกลบอล เทคโนโลยี หุ้นทุนเพื่อการเลี้ยงชีพ

ความเห็น

ข้าพเจ้าได้ตรวจสอบงบการเงินของกองทุนเปิดเค โกลบอล เทคโนโลยี หุ้นทุนเพื่อการเลี้ยงชีพ (กองทุน) ซึ่งประกอบด้วย งบแสดงฐานะการเงินและงบประกอบรายละเอียดเงินลงทุน ณ วันที่ 30 พฤศจิกายน 2567 งบกำไรขาดทุนเบ็ดเสร็จและงบแสดงการเปลี่ยนแปลงสินทรัพย์สุทธิสำหรับรอบระยะเวลาบัญชีตั้งแต่วันที่ 6 ธันวาคม 2566 (วันจดทะเบียนจัดตั้งกองทุน) ถึงวันที่ 30 พฤศจิกายน 2567 และหมายเหตุประกอบงบการเงิน รวมถึงสรุปนโยบายการบัญชีที่สำคัญ

ข้าพเจ้าเห็นว่า งบการเงินข้างต้นนี้แสดงฐานะการเงินของกองทุนเปิดเค โกลบอล เทคโนโลยี หุ้นทุนเพื่อการเลี้ยงชีพ ณ วันที่ 30 พฤศจิกายน 2567 ผลการดำเนินงานและการเปลี่ยนแปลงสินทรัพย์สุทธิ สำหรับรอบระยะเวลาบัญชีตั้งแต่วันที่ 6 ธันวาคม 2566 (วันจดทะเบียนจัดตั้งกองทุน) ถึงวันที่ 30 พฤศจิกายน 2567 โดยถูกต้องตามที่ควรในสาระสำคัญตามแนวปฏิบัติทางบัญชีสำหรับกองทุนรวมและกองทุนสำรองเลี้ยงชีพ ที่สมาคมบริษัทจัดการลงทุนกำหนดโดยได้รับความเห็นชอบจากสำนักงานคณะกรรมการกำกับหลักทรัพย์และตลาดหลักทรัพย์

เกณฑ์ในการแสดงความเห็น

ข้าพเจ้าได้ปฏิบัติตามตรวจสอบตามมาตรฐานการสอบบัญชี ความรับผิดชอบของข้าพเจ้าได้กล่าวไว้ในวรรคความรับผิดชอบของผู้สอบบัญชีต่อการตรวจสอบงบการเงินในรายงานของข้าพเจ้า ข้าพเจ้ามีความเป็นอิสระจากกองทุนตามประมวลจรรยาบรรณของผู้ประกอบวิชาชีพบัญชี รวมถึงมาตรฐานเรื่องความเป็นอิสระที่กำหนดโดยสภาวิชาชีพบัญชี (ประมวลจรรยาบรรณของผู้ประกอบวิชาชีพบัญชี) ในส่วนที่เกี่ยวข้องกับการตรวจสอบงบการเงิน และข้าพเจ้าได้ปฏิบัติตามความรับผิดชอบด้านจรรยาบรรณอื่น ๆ ตามประมวลจรรยาบรรณของผู้ประกอบวิชาชีพบัญชี ข้าพเจ้าเชื่อว่าหลักฐานการสอบบัญชีที่ข้าพเจ้าได้รับเพียงพอและเหมาะสมเพื่อใช้เป็นเกณฑ์ในการแสดงความเห็นของข้าพเจ้า

ข้อมูลอื่น

ผู้บริหารเป็นผู้รับผิดชอบต่อข้อมูลอื่น ข้อมูลอื่นประกอบด้วยข้อมูลซึ่งรวมอยู่ในรายงานประจำปี แต่ไม่รวมถึงงบการเงินและรายงานของผู้สอบบัญชีที่อยู่ในรายงานนั้น ซึ่งคาดว่ารายงานประจำปีจะถูกจัดเตรียมให้ข้าพเจ้าภายหลังวันที่ในรายงานของผู้สอบบัญชีนี้

ความเห็นของข้าพเจ้าต่องบการเงินไม่ครอบคลุมถึงข้อมูลอื่นและข้าพเจ้าไม่ได้ให้ความเชื่อมั่นต่อข้อมูลอื่น



ความรับผิดชอบของข้าพเจ้าที่เกี่ยวข้องกับการตรวจสอบงบการเงินคือ การอ่านและพิจารณาว่า ข้อมูลอื่นมีความขัดแย้งที่มีสาระสำคัญกับงบการเงินหรือกับความถูกต้องที่ได้รับจากการตรวจสอบของข้าพเจ้า หรือ ปรากฏว่าข้อมูลอื่นมีการแสดงข้อมูลที่ขัดต่อข้อเท็จจริงอันเป็นสาระสำคัญหรือไม่

เมื่อข้าพเจ้าได้อ่านรายงานประจำปี หากข้าพเจ้าสรุปได้ว่ามีการแสดงข้อมูลที่ขัดต่อข้อเท็จจริง อันเป็นสาระสำคัญ ข้าพเจ้าต้องสื่อสารเรื่องดังกล่าวกับผู้บริหาร เพื่อให้ผู้บริหารดำเนินการแก้ไขข้อมูลที่แสดงขัด ต่อข้อเท็จจริง

ความรับผิดชอบของผู้บริหารต่องบการเงิน

ผู้บริหารมีหน้าที่รับผิดชอบในการจัดทำและนำเสนองบการเงินเหล่านี้โดยถูกต้องตามที่ควรตาม แนวปฏิบัติทางบัญชีสำหรับกองทุนรวมและกองทุนสำรองเลี้ยงชีพที่สมาคมบริษัทจัดการลงทุนกำหนดโดยได้รับความเห็นชอบจากสำนักงานคณะกรรมการกำกับหลักทรัพย์และตลาดหลักทรัพย์ และรับผิดชอบเกี่ยวกับการ ควบคุมภายในที่ผู้บริหารพิจารณาว่าจำเป็นเพื่อให้สามารถจัดทำงบการเงินที่ปราศจากการแสดงข้อมูลที่ขัดต่อ ข้อเท็จจริงอันเป็นสาระสำคัญไม่ว่าจะเกิดจากการทุจริตหรือข้อผิดพลาด

ในการจัดทำงบการเงิน ผู้บริหารรับผิดชอบในการประเมินความสามารถของกองทุนในการ ดำเนินงานต่อเนื่อง เปิดเผยเรื่องที่เกี่ยวข้องกับการดำเนินงานต่อเนื่อง และการใช้เกณฑ์การบัญชีสำหรับการ ดำเนินงานต่อเนื่องเว้นแต่ผู้บริหารมีความตั้งใจจะเลิกกองทุนหรือหยุดดำเนินงานหรือไม่สามารถดำเนินงาน ต่อเนื่องต่อไปได้

ความรับผิดชอบของผู้สอบบัญชีต่อการตรวจสอบงบการเงิน

การตรวจสอบของข้าพเจ้ามีวัตถุประสงค์เพื่อให้ได้ความเชื่อมั่นอย่างสมเหตุสมผลว่างบการเงิน โดยรวมปราศจากการแสดงข้อมูลที่ขัดต่อข้อเท็จจริงอันเป็นสาระสำคัญหรือไม่ ไม่ว่าจะเกิดจากการทุจริตหรือ ข้อผิดพลาด และเสนอรายงานของผู้สอบบัญชีซึ่งรวมความเห็นของข้าพเจ้าอยู่ด้วย ความเชื่อมั่นอย่างสมเหตุ สมผลคือความเชื่อมั่นในระดับสูงแต่ไม่ได้เป็นการรับประกันว่าการปฏิบัติงานตรวจสอบตามมาตรฐานการสอบบัญชี จะสามารถตรวจพบข้อมูลที่ขัดต่อข้อเท็จจริงอันเป็นสาระสำคัญที่มีอยู่ได้เสมอไป ข้อมูลที่ขัดต่อข้อเท็จจริงอาจเกิด จากการทุจริตหรือข้อผิดพลาดและถือว่ามีความสำคัญเมื่อคาดการณ์ได้อย่างสมเหตุสมผลว่ารายการที่ขัดต่อ ข้อเท็จจริงแต่ละรายการหรือทุกรายการรวมกันจะมีผลต่อการตัดสินใจทางเศรษฐกิจของผู้ใช้งบการเงินจากการใช้ งบการเงินเหล่านี้

ในการตรวจสอบของข้าพเจ้าตามมาตรฐานการสอบบัญชี ข้าพเจ้าได้ใช้ดุลยพินิจและการสังเกต และสงสัยเยี่ยงผู้ประกอบวิชาชีพตลอดการตรวจสอบ การปฏิบัติงานของข้าพเจ้ารวมถึง

- ระบุและประเมินความเสี่ยงจากการแสดงข้อมูลที่ขัดต่อข้อเท็จจริงอันเป็นสาระสำคัญใน งบการเงินไม่ว่าจะเกิดจากการทุจริตหรือข้อผิดพลาด ออกแบบและปฏิบัติตามวิธีการตรวจสอบเพื่อตอบสนอง ต่อความเสี่ยงเหล่านั้น และได้หลักฐานการสอบบัญชีที่เพียงพอและเหมาะสมเพื่อเป็นเกณฑ์ในการแสดงความเห็น ของข้าพเจ้า ความเสี่ยงที่ไม่พบข้อมูลที่ขัดต่อข้อเท็จจริงอันเป็นสาระสำคัญซึ่งเป็นผลมาจากการทุจริตจะสูงกว่า ความเสี่ยงที่เกิดจากข้อผิดพลาด เนื่องจากการทุจริตอาจเกี่ยวกับการสมรู้ร่วมคิด การปลอมแปลงเอกสารหลักฐาน การตั้งใจละเว้นการแสดงผล การแสดงผลที่ไม่ตรงตามข้อเท็จจริงหรือการแทรกแซงการควบคุมภายใน



• ทำความเข้าใจในระบบการควบคุมภายในที่เกี่ยวข้องกับการตรวจสอบ เพื่อออกแบบวิธีการตรวจสอบที่เหมาะสมกับสถานการณ์ แต่ไม่ใช่เพื่อวัตถุประสงค์ในการแสดงความเห็นต่อความมีประสิทธิภาพของการควบคุมภายในของกองทุน

• ประเมินความเหมาะสมของนโยบายการบัญชีที่ผู้บริหารใช้และความสมเหตุสมผลของประมาณการทางบัญชีและการเปิดเผยข้อมูลที่เกี่ยวข้องซึ่งจัดทำขึ้นโดยผู้บริหาร

• สรุปเกี่ยวกับความเหมาะสมของการใช้เกณฑ์การบัญชีสำหรับการดำเนินงานต่อเนื่องของผู้บริหารและจากหลักฐานการสอบบัญชีที่ได้รับ สรุปว่ามีความไม่แน่นอนที่มีสาระสำคัญเกี่ยวกับเหตุการณ์ หรือสถานการณ์ที่อาจเป็นเหตุให้เกิดข้อสงสัยอย่างมีนัยสำคัญต่อความสามารถของกองทุนในการดำเนินงานต่อเนื่องหรือไม่ ถ้าข้าพเจ้าได้ข้อสรุปว่ามีความไม่แน่นอนที่มีสาระสำคัญ ข้าพเจ้าต้องกล่าวไว้ในรายงานของผู้สอบบัญชีของข้าพเจ้าโดยให้ข้อสังเกตถึงการเปิดเผยข้อมูลในงบการเงินที่เกี่ยวข้อง หรือถ้าการเปิดเผยข้อมูลดังกล่าวไม่เพียงพอ ความเห็นของข้าพเจ้าจะเปลี่ยนแปลงไป ข้อสรุปของข้าพเจ้าขึ้นอยู่กับหลักฐานการสอบบัญชีที่ได้รับ จนถึงวันที่ในรายงานของผู้สอบบัญชีของข้าพเจ้า อย่างไรก็ตาม เหตุการณ์หรือสถานการณ์ในอนาคตอาจเป็นเหตุให้กองทุนต้องหยุดการดำเนินงานต่อเนื่อง

• ประเมินการนำเสนอ โครงสร้างและเนื้อหาของงบการเงินโดยรวม รวมถึงการเปิดเผยข้อมูลว่างบการเงินแสดงรายการและเหตุการณ์ในรูปแบบที่ทำให้มีการนำเสนอข้อมูลโดยถูกต้องตามที่ควรหรือไม่

ข้าพเจ้าได้สื่อสารกับผู้บริหารในเรื่องต่าง ๆ ที่สำคัญซึ่งรวมถึงขอบเขตและช่วงเวลาของการตรวจสอบตามที่ได้วางแผนไว้ ประเด็นที่มีนัยสำคัญที่พบจากการตรวจสอบ รวมถึงข้อบกพร่องที่มีนัยสำคัญในระบบการควบคุมภายในหากข้าพเจ้าได้พบในระหว่างการตรวจสอบของข้าพเจ้า

ผู้สอบบัญชีที่รับผิดชอบงานสอบบัญชีและการนำเสนอรายงานฉบับนี้คือ นางสาวนันทน์ภัท วรรณเสมอบูรณ์

(นางสาวนันทน์ภัท วรรณเสมอบูรณ์)

ผู้สอบบัญชีรับอนุญาต ทะเบียนเลขที่ 7793

บริษัท สอบบัญชีธรรมนิติ จำกัด

กรุงเทพมหานคร

วันที่ 20 มกราคม 2568

กองทุนเปิดเค โกลบอล เทคโนโลยี หุ้นทุนเพื่อการเลี้ยงชีพ



กองทุนเปิดเค โกลบอล เทคโนโลยี หุ้นทุนเพื่อการเลี้ยงชีพ งบแสดงฐานะการเงิน ณ วันที่ 30 พฤศจิกายน 2567

	หมายเหตุ	บาท
<u>สินทรัพย์</u>		
เงินลงทุนแสดงด้วยมูลค่ายุติธรรม	3.2, 5, 6	321,569,543.94
เงินฝากธนาคาร	7, 11	15,377,364.99
ลูกหนี้		
จากสัญญาอนุพันธ์	11, 12	9,041,786.71
จากดอกเบี้ย		15,882.49
รวมสินทรัพย์		<u>346,004,578.13</u>
<u>หนี้สิน</u>		
เจ้าหนี้		
จากสัญญาอนุพันธ์	11, 12	1,343,784.12
จากการซื้อเงินลงทุน		11,982,250.00
จากการรับซื้อคืนหน่วยลงทุน		595,174.18
ค่าใช้จ่ายค้างจ่าย	11	428,704.21
หนี้สินอื่น		9,173.19
รวมหนี้สิน		<u>14,359,085.70</u>
สินทรัพย์สุทธิ		<u>331,645,492.43</u>
<u>สินทรัพย์สุทธิ</u>		
ทุนที่ได้รับจากผู้ถือหน่วยลงทุน		250,496,354.41
กำไร (ขาดทุน) สะสม		
บัญชีปรับสมดุล	3.7	42,678,669.87
กำไร (ขาดทุน) สะสมจากการดำเนินงาน	10	38,470,468.15
สินทรัพย์สุทธิ		<u>331,645,492.43</u>
สินทรัพย์สุทธิต่อหน่วย	3.8	13.2395
จำนวนหน่วยลงทุนที่จำหน่ายแล้วทั้งหมด ณ วันสิ้นสุด (หน่วย)		25,049,635.4409 ^m

หมายเหตุประกอบงบการเงินเป็นส่วนหนึ่งของงบการเงินนี้



กองทุนเปิดเค โกลบอล เทคโนโลยี ฟันทุนเพื่อการเลี้ยงชีพ
งบประกอบรายละเอียดเงินลงทุน
ณ วันที่ 30 พฤศจิกายน 2567

การแสดงรายละเอียดเงินลงทุนใช้การจัดกลุ่มตามประเภทของเงินลงทุน

	จำนวนหน่วย	มูลค่ายุติธรรม ดอลลาร์สหรัฐฯ	มูลค่ายุติธรรม บาท	ร้อยละของ มูลค่าเงินลงทุน
หน่วยลงทุน				
หน่วยลงทุนของกองทุนรวมต่างประเทศ				
กองทุน CT (Lux) Global Technology Class IU USD	383,192.4740	9,393,005.52	321,569,543.94	100.00
รวมหน่วยลงทุน			321,569,543.94	100.00
รวมเงินลงทุน			321,569,543.94	100.00
(ณ วันที่ 30 พฤศจิกายน 2567 ราคาคู่ทุน 8,082,700.84 ดอลลาร์สหรัฐฯ 286,892,782.39 บาท)				MU

หมายเหตุประกอบงบการเงินเป็นส่วนหนึ่งของงบการเงินนี้

กองทุนเปิดเค โกลบอล เทคโนโลยี หุ้นทุนเพื่อการเลี้ยงชีพ



กองทุนเปิดเค โกลบอล เทคโนโลยี หุ้นทุนเพื่อการเลี้ยงชีพ
 งบกำไรขาดทุนเบ็ดเสร็จ
 สำหรับรอบระยะเวลาบัญชีตั้งแต่วันที่ 6 ธันวาคม 2566 (วันจดทะเบียนจัดตั้งกองทุน)
 ถึงวันที่ 30 พฤศจิกายน 2567

	หมายเหตุ	บาท
รายได้	3.1	
รายได้ดอกเบี้ย		27,345.66
รวมรายได้		27,345.66
ค่าใช้จ่าย	3.1	
ค่าธรรมเนียมการจัดการ	8, 11	2,372,402.18
ค่าธรรมเนียมผู้ดูแลผลประโยชน์	8	29,655.01
ค่าธรรมเนียมนายทะเบียน	8, 11	79,080.06
ค่าธรรมเนียมวิชาชีพ		85,000.00
ค่าใช้จ่ายระดับบัญชีตัดจ่าย		42,800.00
ค่าใช้จ่ายในการดำเนินโครงการ	9	71,091.19
รวมค่าใช้จ่าย		2,680,028.44
กำไร (ขาดทุน) สุทธิ		(2,652,682.78)
รายการกำไร (ขาดทุน) สุทธิจากเงินลงทุน	3.1	
รายการกำไร (ขาดทุน) สุทธิที่เกิดขึ้นจากเงินลงทุน		1,305,996.17
รายการกำไร (ขาดทุน) สุทธิที่ยังไม่เกิดขึ้นจากเงินลงทุน		44,858,280.68
รายการกำไร (ขาดทุน) สุทธิที่เกิดขึ้นจากสัญญาอนุพันธ์		(1,934,858.20)
รายการกำไร (ขาดทุน) สุทธิที่ยังไม่เกิดขึ้นจากสัญญาอนุพันธ์		7,698,002.59
รายการกำไร (ขาดทุน) สุทธิจากอัตราแลกเปลี่ยนเงินตราต่างประเทศ		(10,804,270.31)
รวมรายการกำไร (ขาดทุน) สุทธิจากเงินลงทุนที่เกิดขึ้นและที่ยังไม่เกิดขึ้น		41,123,150.93
การเพิ่มขึ้นในสินทรัพย์สุทธิจากการดำเนินงาน		38,470,468.15

หมายเหตุประกอบงบการเงินเป็นส่วนหนึ่งของงบการเงินนี้



กองทุนเปิดเค โกลบอล เทคโนโลยี หุ้นทุนเพื่อการเลี้ยงชีพ
หมายเหตุประกอบงบการเงิน
วันที่ 30 พฤศจิกายน 2567

1. ข้อมูลทั่วไป

กองทุนเปิดเค โกลบอล เทคโนโลยี หุ้นทุนเพื่อการเลี้ยงชีพ (K Global Technology Equity RMF: (KGTECHRMF) (“กองทุน”) จัดทะเบียนเป็นกองทุนรวมหน่วยลงทุนที่เน้นลงทุนในหน่วยลงทุนของกองทุนรวมต่างประเทศเพียงกองทุนเดียว (Feeder Fund) ซึ่งเป็นกองทุนรวมตราสารทุนของบริษัทที่ประกอบธุรกิจเกี่ยวกับเทคโนโลยีทั่วโลก ประเภทรับซื้อคืนหน่วยลงทุน โดยมีลักษณะของกองทุนดังนี้

วันที่จดทะเบียนจัดตั้งกองทุน : วันที่ 6 ธันวาคม 2566

ทุนจดทะเบียนของโครงการ : จำนวน 2,000 ล้านบาท แบ่งเป็น 200 ล้านหน่วยลงทุน
หน่วยลงทุนละ 10 บาท

อายุของโครงการ : ไม่จำกัดอายุโครงการ

นโยบายจ่ายเงินปันผล : ไม่จ่ายเงินปันผล

บริษัทหลักทรัพย์จัดการกองทุน กสิกรไทย จำกัด (“บริษัทจัดการ”) เป็นผู้จัดการกองทุน
ธนาคารทหารไทยธนชาติ จำกัด (มหาชน) เป็นผู้ดูแลผลประโยชน์ของกองทุน
ธนาคารกสิกรไทย จำกัด (มหาชน) เป็นนายทะเบียนหน่วยลงทุนของกองทุน
กองทุนมีนโยบายที่จะนำเงินไปลงทุนในต่างประเทศ โดยจะเน้นลงทุนในหน่วยลงทุนของกองทุน CT (Lux) Global Technology, Class IU USD (กองทุนหลัก) ในอัตราส่วนโดยเฉลี่ยในรอบปีบัญชีไม่น้อยกว่าร้อยละ 80 ของมูลค่าทรัพย์สินสุทธิของกองทุน โดยกองทุนหลักมีนโยบายเน้นลงทุนในตราสารทุนของบริษัทที่ประกอบธุรกิจเกี่ยวกับเทคโนโลยีทั่วโลก

กองทุนหลักดังกล่าวเป็นกองทุนในกลุ่ม Columbia Threadneedle (Lux) I ที่จดทะเบียนในประเทศลักเซมเบิร์ก และบริหารจัดการโดย Threadneedle Management Luxembourg S.A. รวมถึงเป็นกองทุนที่อยู่ภายใต้การกำกับดูแลของ Commission de Surveillance du Secteur Financier (CSSF) ภายใต้กฎหมายที่เกี่ยวข้องของประเทศลักเซมเบิร์ก ซึ่งเป็นสมาชิกสามัญของ International Organization of Securities Commissions (IOSCO)

กองทุน CT (Lux) Global Technology แบ่งหน่วยลงทุนที่เสนอขายออกเป็น Share Class ซึ่งจะแตกต่างกันที่รายละเอียดต่างๆ ทั้งนี้ กองทุนจะลงทุนใน Share Class IU USD ซึ่งเป็น Share Class สำหรับผู้ลงทุนสถาบัน และซื้อขายเป็นสกุลเงินดอลลาร์สหรัฐ (USD)

สำหรับการลงทุนส่วนที่เหลือ กองทุนอาจลงทุนในตราสารทุน ตราสารกึ่งหนี้กึ่งทุน ตราสารหนี้ เงินฝาก หน่วย CIS หน่วย property หน่วย infra หน่วย private equity ตราสารที่มีสัญญาซื้อขายล่วงหน้าแบ่ง (Structured Note) สัญญาซื้อขายล่วงหน้าเพื่อการเพิ่มประสิทธิภาพการบริหารการลงทุน (Efficient Portfolio Management) รวมทั้งหลักทรัพย์อื่นใด หรือหากอดผลโดยวิธีอื่นอย่างใดอย่างหนึ่งหรือหลายอย่างทั้งในและต่างประเทศ ตามที่กฎหมาย ก.ล.ด. กำหนด ทั้งนี้ กองทุนจะลงทุนในสัญญาซื้อขายล่วงหน้าเพื่อป้องกันความเสี่ยงด้านอัตราแลกเปลี่ยนตามดุลยพินิจของผู้จัดการกองทุน

กองทุนอาจลงทุนในตราสารหนี้ที่มีอันดับความน่าเชื่อถือต่ำกว่าที่สามารถลงทุนได้ (Non - Investment Grade) และ/หรือตราสารหนี้ที่ไม่ได้รับการจัดอันดับความน่าเชื่อถือ (Unrated Securities) รวมทั้งหลักทรัพย์ที่มีได้จดทะเบียนในตลาดหลักทรัพย์ (Unlisted Securities) ทั้งในและต่างประเทศได้



กองทุนเปิดเค โกลบอล เทคโนโลยี หุ้นทุนเพื่อการเลี้ยงชีพ
หมายเหตุประกอบงบการเงิน (ต่อ)
วันที่ 30 พฤศจิกายน 2567

2. เกณฑ์การนำเสนองบการเงิน

งบการเงินนี้ได้จัดทำขึ้นตามแนวปฏิบัติทางบัญชีสำหรับกองทุนรวมและกองทุนสำรองเลี้ยงชีพที่สมาคมบริษัทจัดการลงทุนกำหนดโดยได้รับความเห็นชอบจากสำนักงานคณะกรรมการกำกับหลักทรัพย์และตลาดหลักทรัพย์ ส่วนเรื่องที่ไม่ได้กำหนดไว้ให้กองทุนต้องปฏิบัติตามมาตรฐานการรายงานทางการเงินที่ออกโดยสภาวิชาชีพบัญชีที่มีผลบังคับใช้ในรอบระยะเวลาบัญชีของงบการเงิน

งบการเงินฉบับภาษาไทยเป็นงบการเงินฉบับที่กองทุนใช้เป็นทางการตามกฎหมายของงบการเงินฉบับภาษาอังกฤษแปลมาจากงบการเงินฉบับภาษาไทยดังกล่าว

3. สรุปนโยบายการบัญชีที่สำคัญ

3.1 การรับรู้รายได้และค่าใช้จ่าย

3.1.1 รายได้จากเงินลงทุนรับรู้ตามเกณฑ์คงค้าง ดังนี้

ดอกเบี้ยรับบันทึกเป็นรายได้ โดยใช้วิธีอัตราดอกเบี้ยที่แท้จริง

ดอกเบี้ยรับจากการตัดจำหน่ายส่วนเกินหรือส่วนลดของตราสารหนี้ตามระยะเวลาที่เหลือของตราสารหนี้ ใช้วิธีอัตราดอกเบี้ยที่แท้จริง

กำไรหรือขาดทุนที่เกิดขึ้นจากการจำหน่ายเงินลงทุนบันทึกเป็นรายได้หรือค่าใช้จ่าย ณ วันที่จำหน่ายเงินลงทุน โดยต้นทุนของเงินลงทุนที่จำหน่ายใช้วิธีต้นทุนถ่วงน้ำหนัก

กำไรหรือขาดทุนที่ยังไม่เกิดขึ้นจากการเปลี่ยนแปลงในมูลค่ายุติธรรมของเงินลงทุนบันทึกเป็นรายได้หรือค่าใช้จ่ายในงบกำไรขาดทุนเบ็ดเสร็จ

3.1.2 ค่าใช้จ่ายบันทึกตามเกณฑ์คงค้าง

3.2 การวัดมูลค่าเงินลงทุน

การรับรู้รายการเมื่อเริ่มแรก

ณ วันที่รับรู้รายการเมื่อเริ่มแรก กองทุนจะรับรู้เงินลงทุนเป็นสินทรัพย์ด้วยมูลค่ายุติธรรม ณ วันที่กองทุนมีสิทธิในเงินลงทุน

การวัดมูลค่าภายหลัง

เงินลงทุนในหน่วยลงทุนของกองทุนรวมต่างประเทศ หลักทรัพย์และทรัพย์สินอื่นในต่างประเทศ แสดงตามมูลค่ายุติธรรม โดยมูลค่ายุติธรรมของหน่วยลงทุนในต่างประเทศถือตามราคามูลค่าสินทรัพย์สุทธิที่ประกาศโดยบริษัทจัดการของกองทุนนั้น ส่วนมูลค่ายุติธรรมของเงินลงทุนในหลักทรัพย์และทรัพย์สินอื่นในต่างประเทศจะพิจารณาจากมูลค่าที่เป็นตัวแทนที่ดีที่สุดของมูลค่ายุติธรรมของหลักทรัพย์และทรัพย์สินอื่นนั้น



กองทุนเปิดเค โกลบอล เทคโนโลยี หุ้นทุนเพื่อการเลี้ยงชีพ
หมายเหตุประกอบงบการเงิน (ต่อ)
วันที่ 30 พฤศจิกายน 2567

เงินลงทุนในตราสารหนี้ในประเทศ แสดงตามมูลค่ายุติธรรม โดยคำนวณจากอัตราผลตอบแทนที่ประกาศโดยสมาคมตลาดตราสารหนี้ไทย ตามลำดับดังนี้

- (1) ราคาหรืออัตราผลตอบแทนจากการซื้อขาย
- (2) ราคาหรืออัตราผลตอบแทนเสนอซื้อเฉลี่ย หรือราคาหรืออัตราผลตอบแทนเสนอซื้อแบบ firm quote จากบริษัทผู้เสนอซื้อเสนอขาย
- (3) ราคาหรืออัตราผลตอบแทนที่คำนวณจากแบบจำลอง

สำหรับมูลค่ายุติธรรมของตราสารหนี้ที่มีอายุต่ำกว่า 90 วัน คำนวณจากอัตราผลตอบแทนเมื่ออายุคงเหลือของตราสารเท่ากับ 90 วัน หรืออัตราผลตอบแทนที่ได้มาสำหรับตราสารดังกล่าวที่จะครบกำหนดอายุภายใน 90 วันนับตั้งแต่วันที่ลงทุน ส่วนมูลค่ายุติธรรมของเงินลงทุนในหลักทรัพย์หรือทรัพย์สินอื่นจะพิจารณาจากมูลค่าที่เป็นตัวแทนที่ดีที่สุดของมูลค่ายุติธรรมของหลักทรัพย์หรือทรัพย์สินอื่นนั้น

3.3 เครื่องมือทางการเงิน

กองทุนรับรู้รายการเริ่มแรกของสินทรัพย์ทางการเงินและหนี้สินทางการเงินด้วยมูลค่ายุติธรรม โดยต้นทุนในการทราวยการซึ่งเกี่ยวข้องโดยตรงกับการได้มาของสินทรัพย์ทางการเงินหรือหนี้สินทางการเงินนั้นจะรับรู้ในกำไรหรือขาดทุนทันทีเมื่อเกิดขึ้น

การจัดประเภทรายการและการวัดมูลค่าสินทรัพย์ทางการเงินและหนี้สินทางการเงิน

สินทรัพย์ทางการเงินจัดประเภทเป็นสินทรัพย์ทางการเงินที่แสดงด้วยมูลค่ายุติธรรมผ่านกำไรหรือขาดทุน และการวัดมูลค่าภายหลังของสินทรัพย์ทางการเงินด้วยมูลค่ายุติธรรม โดยการเปลี่ยนแปลงสุทธิของมูลค่ายุติธรรมจะรับรู้ในงบกำไรขาดทุนเบ็ดเสร็จ

หนี้สินทางการเงินทั้งหมดจัดประเภทเป็นหนี้สินทางการเงินที่วัดมูลค่าภายหลังด้วยราคาทุนตัดจำหน่าย

3.4 สัญญาอนุพันธ์ทางการเงิน

กองทุนรับรู้รายการสัญญาอนุพันธ์ทางการเงินเมื่อเริ่มแรกด้วยมูลค่ายุติธรรม ณ วันที่เข้าทำสัญญาและวัดมูลค่าภายหลังด้วยมูลค่ายุติธรรม ณ วันสิ้นรอบระยะเวลารายงาน การบัญชีสำหรับการเปลี่ยนแปลงของมูลค่ายุติธรรมในภายหลังขึ้นอยู่กับว่ากองทุนได้กำหนดให้สัญญาอนุพันธ์ทางการเงินดังกล่าวเป็นเครื่องมือที่ใช้ป้องกันความเสี่ยงหรือไม่ รวมทั้งลักษณะของรายการที่มีการป้องกันความเสี่ยง กองทุนกำหนดให้สัญญาอนุพันธ์ทางการเงินส่วนหนึ่งเป็นเครื่องมือที่ใช้ป้องกันความเสี่ยง



กองทุนเปิดเค โกลบอล เทคโนโลยี หุ้นทุนเพื่อการเลี้ยงชีพ
หมายเหตุประกอบงบการเงิน (ต่อ)
วันที่ 30 พฤศจิกายน 2567

3.5 การแปลงค่าเงินตราต่างประเทศ

รายการที่เป็นเงินตราต่างประเทศได้บันทึกไว้เป็นเงินบาทโดยใช้อัตราแลกเปลี่ยน ณ วันที่เกิดรายการ การแปลงค่าสินทรัพย์และหนี้สินที่เป็นเงินตราต่างประเทศใช้อัตราแลกเปลี่ยนของ Reuters ทำไรหรือขาดทุนที่เกิดขึ้นจริงและที่ยังไม่เกิดขึ้นจากการแปลงค่าได้บันทึกเป็นรายได้อื่นหรือค่าใช้จ่ายอื่นในงวดปัจจุบัน

3.6 รายการธุรกิจกับบุคคลหรือกิจการที่เกี่ยวข้องกัน

บุคคลหรือกิจการที่เกี่ยวข้องกันกับกองทุน หมายถึง บุคคลหรือกิจการที่ลงทุนในหุ้นได้เสียของกองทุน ตั้งแต่ร้อยละ 10 ของส่วนได้เสียทั้งหมดที่มีสิทธิออกเสียงไม่ว่าโดยทางตรงหรือทางอ้อมหรือฝ่ายบริหาร ซึ่งประกอบด้วยบุคคลที่รับผิดชอบในการจัดการกองทุนหรือมีหน้าที่กำหนดนโยบายหรือตัดสินใจเพื่อให้กองทุนบรรลุวัตถุประสงค์ที่วางไว้ ทั้งนี้รวมถึงคู่สมรสหรือบุตรที่ยังไม่บรรลุนิติภาวะของฝ่ายบริหาร

นอกจากนี้ บุคคลหรือกิจการที่เกี่ยวข้องกันยังหมายถึง บุคคลหรือกิจการที่มีอำนาจควบคุมกองทุน หรืออยู่ภายใต้อำนาจควบคุมของกองทุน หรือมีอิทธิพลอย่างเป็นสาระสำคัญของกองทุน หรืออยู่ภายใต้อิทธิพลอย่างเป็นสาระสำคัญของกองทุน

3.7 บัญชีปรับสมดุล

ในกรณีที่ขายหรือรับซื้อหน่วยลงทุนของกิจการโดยตรงกับผู้ถือหน่วยลงทุน จะทำให้ผู้ถือหน่วยเกิดความไม่เท่าเทียมกัน กองทุนต้องบันทึกบัญชีปรับสมดุลเพื่อให้ผู้ถือหน่วยมีส่วนในสินทรัพย์สุทธิของกองทุนเท่าเทียมกัน ไม่ว่าผู้ถือหน่วยลงทุนนั้นจะลงทุนหรือเลิกลงทุนในกองทุน ณ เวลาใด บัญชีปรับสมดุลถือเป็นส่วนหนึ่งของกำไรสะสม

3.8 สินทรัพย์สุทธิต่อหน่วยลงทุน

กองทุนคำนวณสินทรัพย์สุทธิต่อหน่วยลงทุน ณ วันสิ้นงวด โดยการหารมูลค่าสินทรัพย์สุทธิด้วยจำนวนหน่วยลงทุนที่จำหน่ายแล้วทั้งหมด ณ วันสิ้นงวด

3.9 การใช้ดุลยพินิจและประมาณการทางบัญชีที่สำคัญ

ในการจัดทำงบการเงินให้เป็นไปตามแนวปฏิบัติทางบัญชี ฝ่ายบริหารจำเป็นต้องใช้ดุลยพินิจและการประมาณหลายประการ ซึ่งมีผลกระทบต่อจำนวนเงินที่เกี่ยวข้องกับสินทรัพย์ หนี้สิน รายได้ ค่าใช้จ่าย และการเปิดเผยข้อมูลเกี่ยวกับสินทรัพย์และหนี้สินที่อาจเกิดขึ้น ซึ่งผลที่เกิดขึ้นจริงอาจแตกต่างไปจากจำนวนที่ประมาณไว้



กองทุนเปิดเค โกลบอล เทคโนโลยี หุ้นเพื่อการเลี้ยงชีพ
หมายเหตุประกอบงบการเงิน (ต่อ)
วันที่ 30 พฤศจิกายน 2567

4. ข้อมูลเกี่ยวกับการซื้อขายเงินลงทุน

กองทุนได้ซื้อขายเงินลงทุนในระหว่างงวดสรุปได้ดังนี้

	บาท
ซื้อเงินลงทุน	306,850,880.00
ขายเงินลงทุน	20,993,000.00

5. เงินลงทุน

เงินลงทุน ณ วันที่ 30 พฤศจิกายน 2567 ประกอบด้วย

หน่วยลงทุน	บาท	
	ราคาทุน	มูลค่ายุติธรรม
- หน่วยลงทุนของกองทุนรวมต่างประเทศ (กองทุนหลัก)	286,892,782.39	321,569,543.94
รวมเงินลงทุน	286,892,782.39	321,569,543.94

6. ข้อมูลของกองทุนหลัก (Master Fund)

กองทุนเปิดเค โกลบอล เทคโนโลยี หุ้นเพื่อการเลี้ยงชีพ ได้ลงทุนในหน่วยลงทุนของกองทุนหลัก ชื่อ กองทุน CT (Lux) Global Technology, Class IU USD ซึ่งเป็นกองทุนต่างประเทศประเภทกองทุนตราสารแห่งทุน มีข้อมูลของกองทุนหลักที่สำคัญ ดังนี้

ชื่อกองทุนหลัก	: CT (Lux) Global Technology, Class IU USD
จดทะเบียน	: ในประเทศลักเซมเบิร์ก
สกุลเงิน	: ดอลลาร์สหรัฐ (USD)
บริษัทจัดการ	: Threadneedle Management Luxembourg S.A.
นโยบายจ่ายเงินปันผล	: ไม่มีนโยบายการจ่ายเงินปันผล
นโยบายการลงทุน	: กองทุนหลักมีวัตถุประสงค์เพื่อสร้างผลตอบแทนในระยะยาว โดยกองทุนหลัก จะลงทุนอย่างน้อย 2 ใน 3 ของทรัพย์สินของกองทุนหลัก ในตราสารทุนของบริษัทที่ประกอบธุรกิจด้านเทคโนโลยีและในอุตสาหกรรมที่เกี่ยวข้องกับเทคโนโลยีทั่วโลก ซึ่งบริษัทที่เกี่ยวข้องกับเทคโนโลยี หมายรวมถึงบริษัทที่มีการนำเทคโนโลยีมาใช้อย่างครอบคลุม ทั้งในการพัฒนากระบวนการทางธุรกิจและแอปพลิเคชัน

กองทุนเปิดเค โกลบอล เทคโนโลยี หุ้นทุนเพื่อการเลี้ยงชีพ



กองทุนเปิดเค โกลบอล เทคโนโลยี หุ้นทุนเพื่อการเลี้ยงชีพ หมายเหตุประกอบงบการเงิน (ต่อ) วันที่ 30 พฤศจิกายน 2567

เงินลงทุนของกองทุนในกองทุนหลัก

ข้อมูล ณ วันที่ 30 พฤศจิกายน 2567

จำนวนหน่วยเงินลงทุนในกองทุนหลัก	383,192.4740	หน่วย
มูลค่าเงินลงทุนในหน่วยลงทุน (ราคาทุน)	8,082,700.84	ดอลลาร์สหรัฐ
มูลค่าสินทรัพย์สุทธิต่อหน่วยของหน่วยลงทุน	24.5125	ดอลลาร์สหรัฐ
มูลค่าเงินลงทุนในหน่วยลงทุน (มูลค่ายุติธรรม)	9,393,005.52	ดอลลาร์สหรัฐ
อัตราส่วนของมูลค่ายุติธรรมของหน่วยลงทุน ต่อมูลค่าสินทรัพย์สุทธิของกองทุนคิดเป็น	96.96	%

7. เงินฝากธนาคาร

กองทุนมีเงินฝากธนาคาร ณ วันที่ 30 พฤศจิกายน 2567 ดังนี้

	อัตราดอกเบี้ย ร้อยละต่อปี	จำนวนเงิน บาท
<u>ประเภทกระแสรายวัน</u>		
ธนาคารกสิกรไทย จำกัด (มหาชน)	-	4,909,215.60
<u>ประเภทออมทรัพย์ - เงินบาท</u>		
ธนาคารทหารไทยธนชาติ จำกัด (มหาชน)	0.60	4,579,729.39
<u>ประเภทออมทรัพย์ - เงินตราต่างประเทศ</u>		
JP Morgan Chase Bank		
172,000.00 ดอลลาร์สหรัฐ	0.00	5,888,420.00
รวม		15,377,364.99

8. ค่าธรรมเนียมในการจัดการ ผู้ดูแลผลประโยชน์ และนายทะเบียนหน่วยลงทุน

ค่าธรรมเนียมการจัดการคิดในอัตราร้อยละ 1.2840 ต่อปี (รวมภาษีมูลค่าเพิ่ม) ของมูลค่าสินทรัพย์สุทธิของกองทุน

ค่าธรรมเนียมผู้ดูแลผลประโยชน์คิดในอัตราร้อยละ 0.0161 ต่อปี (รวมภาษีมูลค่าเพิ่ม) ของมูลค่าสินทรัพย์สุทธิของกองทุน

ค่าธรรมเนียมนายทะเบียนหน่วยลงทุนคิดในอัตราร้อยละ 0.0428 ต่อปี (รวมภาษีมูลค่าเพิ่ม) ของมูลค่าสินทรัพย์สุทธิของกองทุน

ค่าธรรมเนียมข้างต้นจะคำนวณทุกวันโดยใช้มูลค่าสินทรัพย์สุทธิของกองทุนในแต่ละวันเป็นฐานในการคำนวณ



กองทุนเปิดเค โกลบอล เทคโนโลยี หุ้นทุนเพื่อการเลี้ยงชีพ
หมายเหตุประกอบงบการเงิน (ต่อ)
วันที่ 30 พฤศจิกายน 2567

9. ค่าใช้จ่ายในการดำเนินโครงการ

ค่าใช้จ่ายในการดำเนินโครงการประกอบด้วย ค่าใช้จ่ายที่เกิดขึ้นโดยตรงของกองทุนเปิดเค โกลบอล เทคโนโลยี หุ้นทุนเพื่อการเลี้ยงชีพ เช่น ค่าจดทะเบียนกองทุน ค่าจัดทำหนังสือชี้ชวน ค่าประกาศมูลคำทรัพย์สินสุทธิ ค่าไปรษณียากร ค่าจัดทำรายงานเสนอผู้ถือหุ้นหน่วยและอื่น ๆ

10. กำไร (ขาดทุน) สะสมจากการดำเนินงาน

กำไร (ขาดทุน) สะสมจากการดำเนินงานสำหรับรอบระยะเวลาบัญชีตั้งแต่วันที่ 6 ธันวาคม 2566 (วันจดทะเบียนจัดตั้งกองทุน) ถึงวันที่ 30 พฤศจิกายน 2567 ประกอบด้วย

	บาท
กำไร (ขาดทุน) สุทธิ	(2,652,682.78)
กำไร (ขาดทุน) สุทธิที่เกิดขึ้นจากเงินลงทุน	1,305,996.17
กำไร (ขาดทุน) สุทธิที่ยังไม่เกิดขึ้นจากเงินลงทุน	44,858,280.68
กำไร (ขาดทุน) สุทธิที่เกิดขึ้นจากสัญญาอนุพันธ์	(1,934,858.20)
กำไร (ขาดทุน) สุทธิที่ยังไม่เกิดขึ้นจากสัญญาอนุพันธ์	7,698,002.59
กำไร (ขาดทุน) สุทธิจากอัตราแลกเปลี่ยนเงินตราต่างประเทศ	(10,804,270.31)
กำไร (ขาดทุน) สะสมจากการดำเนินงานปลายงวด	38,470,468.15

11. รายการบัญชีกับกิจการที่เกี่ยวข้องกัน

ในระหว่างงวด กองทุนมีรายการบัญชีที่สำคัญกับกิจการที่เกี่ยวข้องกัน รายการธุรกิจดังกล่าวเป็นไปตามเงื่อนไขทางการค้าและเกณฑ์ตามที่ตกลงกันระหว่างกองทุนและกิจการที่เกี่ยวข้องกัน ซึ่งเป็นไปตามปกติธุรกิจ รายการที่สำคัญกับกิจการที่เกี่ยวข้องกันสำหรับรอบระยะเวลาบัญชีตั้งแต่วันที่ 6 ธันวาคม 2566 (วันจดทะเบียนจัดตั้งกองทุน) ถึงวันที่ 30 พฤศจิกายน 2567 มีดังต่อไปนี้

	บาท	นโยบายการกำหนดราคา
บริษัทหลักทรัพย์จัดการกองทุน กสิกรไทย จำกัด		
ค่าธรรมเนียมการจัดการกองทุน	2,372,402.18	ตามเกณฑ์ที่ระบุในหนังสือชี้ชวน
ธนาคารกสิกรไทย จำกัด (มหาชน)		
ค่าธรรมเนียมนายทะเบียน	79,080.06	ตามที่ระบุในสัญญา
- ในฐานะผู้ออกหลักทรัพย์		
สัญญาซื้อขายเงินตราต่างประเทศ	37,553,330.00	ตามที่ระบุในสัญญา
สัญญาซื้อขายเงินตราต่างประเทศล่วงหน้า	9,304,401.00	ตามที่ระบุในสัญญา
สัญญาขายเงินตราต่างประเทศ	1,072,629.00	ตามที่ระบุในสัญญา
สัญญาขายเงินตราต่างประเทศล่วงหน้า	28,160,139.50	ตามที่ระบุในสัญญา



กองทุนเปิดเค โกลบอล เทคโนโลยี หุ้นทุนเพื่อการเลี้ยงชีพ
 หมายเหตุประกอบงบการเงิน (ต่อ)
 วันที่ 30 พฤศจิกายน 2567

ณ วันที่ 30 พฤศจิกายน 2567 กองทุนมียอดคงเหลือที่มีสาระสำคัญกับกิจการที่เกี่ยวข้องกัน ดังนี้

	บาท
บริษัทหลักทรัพย์จัดการกองทุน กลสิกรไทย จำกัด	
ค่าธรรมเนียมการจัดการค้างจ่าย	328,641.48
ธนาคารกลสิกรไทย จำกัด (มหาชน)	
เงินฝากธนาคาร	5,888,420.00
สัญญาขายเงินตราต่างประเทศล่วงหน้า	19,424,597.00
ค่าธรรมเนียมนายทะเบียนค้างจ่าย	10,954.72

12. สัญญาอนุพันธ์ทางการเงินตามมูลค่ายุติธรรม

สัญญาอนุพันธ์ทางการเงิน ประกอบด้วย สัญญาซื้อขายเงินตราต่างประเทศล่วงหน้า (Forward Contract) โดยมีจำนวนเงินตามสัญญาและมูลค่ายุติธรรมดังต่อไปนี้

	จำนวนตามสัญญา	มูลค่ายุติธรรม (บาท)	
		สินทรัพย์	หนี้สิน
สัญญาซื้อขายเงินตราต่างประเทศล่วงหน้า	9,276,000.00 ดอลลาร์สหรัฐ	236,433,733.89	77,020,047.78

กองทุนได้ทำสัญญาซื้อขายเงินตราต่างประเทศล่วงหน้าเพื่อป้องกันความเสี่ยงจากอัตราแลกเปลี่ยนของเงินลงทุนในต่างประเทศ ยอดคงเหลือ ณ วันที่ 30 พฤศจิกายน 2567 มีดังนี้

จำนวนสัญญา	6 ฉบับ
มูลค่าสัญญาซื้อเงินตราต่างประเทศล่วงหน้า	320,000.00 ดอลลาร์สหรัฐ
ระยะเวลาครบกำหนด	4 วัน
มูลค่าซื้อล่วงหน้า	11,067,103.00 บาท
มูลค่ายุติธรรม	10,953,066.63 บาท
จำนวนสัญญา	71 ฉบับ
มูลค่าสัญญาขายเงินตราต่างประเทศล่วงหน้า	8,956,000.00 ดอลลาร์สหรัฐ
ระยะเวลาครบกำหนด	4 - 310 วัน
มูลค่าขายล่วงหน้า	310,312,754.00 บาท
มูลค่ายุติธรรม	302,500,715.04 บาท



กองทุนเปิดเค โกลบอล เทคโนโลยี หุ้นทุนเพื่อการเลี้ยงชีพ
หมายเหตุประกอบงบการเงิน (ต่อ)
วันที่ 30 พฤศจิกายน 2567

13. การเปิดเผยข้อมูลสำหรับเครื่องมือทางการเงิน

13.1 การประมาณมูลค่ายุติธรรม

มูลค่ายุติธรรม หมายถึง ราคาที่จะได้รับจากการขายสินทรัพย์หรือเป็นราคาที่จะจ่ายเพื่อโอนหนี้สินให้ผู้อื่นโดยรายการดังกล่าวเป็นรายการที่เกิดขึ้นในสภาพปกติระหว่างผู้ซื้อและผู้ขาย (ผู้ร่วมตลาด) ณ วันที่วัดมูลค่า กองทุนใช้ราคาเสนอซื้อขายในตลาดที่มีสภาพคล่องในการวัดมูลค่ายุติธรรมของสินทรัพย์และหนี้สินซึ่งแนวปฏิบัติทางการบัญชีที่เกี่ยวข้องกำหนดให้ต้องวัดมูลค่าด้วยมูลค่ายุติธรรม ยกเว้นในกรณีที่ไม่มีตลาดที่มีสภาพคล่องสำหรับสินทรัพย์หรือหนี้สินที่มีลักษณะเดียวกันหรือไม่สามารถหาราคาเสนอซื้อขายในตลาดที่มีสภาพคล่องได้ กองทุนจะประมาณมูลค่ายุติธรรมโดยใช้เทคนิคการประเมินมูลค่าที่เหมาะสมกับแต่ละสถานการณ์ และพยายามใช้ข้อมูลที่สามารถสังเกตได้ที่เกี่ยวข้องกับสินทรัพย์หรือหนี้สินที่จะวัดมูลค่ายุติธรรมนั้นให้มากที่สุด

ตารางต่อไปนี้แสดงถึงเครื่องมือทางการเงินที่วัดมูลค่าด้วยมูลค่ายุติธรรมจำแนกตามวิธีการประมาณมูลค่าความแตกต่างของระดับข้อมูลสามารถแสดงได้ดังนี้

- ระดับที่ 1 ราคาเสนอซื้อขาย (ไม่ต้องปรับปรุง) ในตลาดที่มีสภาพคล่องสำหรับสินทรัพย์หรือหนี้สินอย่างเดียวกัน
- ระดับที่ 2 ข้อมูลอื่นนอกเหนือจากราคาเสนอซื้อขายซึ่งรวมอยู่ในระดับที่ 1 ที่สามารถสังเกตได้โดยตรง (ได้แก่ ข้อมูลราคาตลาด) หรือโดยอ้อม (ได้แก่ ข้อมูลที่คำนวณมาจากราคาตลาด) สำหรับสินทรัพย์นั้นหรือหนี้สินนั้น
- ระดับที่ 3 ข้อมูลสำหรับสินทรัพย์หรือหนี้สินซึ่งไม่ได้อ้างอิงจากข้อมูลที่สามารถสังเกตได้จากตลาด (ข้อมูลที่ไม่สามารถสังเกตได้)

	บาท			
	ณ วันที่ 30 พฤศจิกายน 2567			
	ระดับที่ 1	ระดับที่ 2	ระดับที่ 3	รวม
สินทรัพย์				
หน่วยลงทุน	-	321,569,543.94	-	321,569,543.94
สัญญาอนุพันธ์	-	9,041,786.71	-	9,041,786.71
หนี้สิน				
สัญญาอนุพันธ์	-	1,343,784.12	-	1,343,784.12

13.2 ความเสี่ยงด้านอัตราดอกเบี้ย

ความเสี่ยงด้านอัตราดอกเบี้ยคือความเสี่ยงที่มูลค่าของสินทรัพย์และหนี้สินทางการเงินจะเปลี่ยนแปลงไปเนื่องจากการเปลี่ยนแปลงอัตราดอกเบี้ยในตลาด

ตารางต่อไปนี้ได้สรุปความเสี่ยงด้านอัตราดอกเบี้ยของกองทุน ซึ่งประกอบด้วย สินทรัพย์และหนี้สินทางการเงินของกองทุนตามมูลค่ายุติธรรมและจำแนกตามประเภทอัตราดอกเบี้ย



กองทุนเปิดเค โกลบอล เทคโนโลยี หุ้นทุนเพื่อการเลี้ยงชีพ
 หมายเหตุประกอบงบการเงิน (ต่อ)
 วันที่ 30 พฤศจิกายน 2567

	บาท			
	ยอดคงเหลือของเครื่องมือทางการเงินสุทธิ ณ วันที่ 30 พฤศจิกายน 2567			
	มีอัตราดอกเบี้ยปรับ ขึ้นลงตามอัตราตลาด	มีอัตรา ดอกเบี้ยคงที่	ไม่มีอัตราดอกเบี้ย	รวม
<u>สินทรัพย์และหนี้สินทางการเงิน</u>				
เงินลงทุน	-	-	321,569,543.94	321,569,543.94
เงินฝากธนาคาร	10,468,149.39	-	4,909,215.60	15,377,364.99
ลูกหนี้จากสัญญาอนุพันธ์	-	-	9,041,786.71	9,041,786.71
ลูกหนี้จากดอกเบี้ย	-	-	15,882.49	15,882.49
เจ้าหนี้จากสัญญาอนุพันธ์	-	-	1,343,784.12	1,343,784.12
เจ้าหนี้จากการซื้อเงินลงทุน	-	-	11,982,250.00	11,982,250.00
เจ้าหนี้จากการรับซื้อคืนหน่วยลงทุน	-	-	595,174.18	595,174.18
ค่าใช้จ่ายค้างจ่าย	-	-	428,704.21	428,704.21
หนี้สินอื่น	-	-	9,173.19	9,173.19

13.3 ความเสี่ยงด้านเครดิต

กองทุนมีความเสี่ยงที่อาจเกิดจากการที่คู่สัญญาไม่สามารถปฏิบัติตามภาระผูกพันที่ระบุไว้ในเครื่องมือทางการเงิน เนื่องจากกองทุนมีลูกหนี้ อย่างไรก็ตาม สินทรัพย์ทางการเงินดังกล่าวจะครบกำหนดในระยะเวลาอันสั้น กองทุนจึงไม่คาดว่าจะได้รับความเสียหายจากการเก็บหนี้

13.4 ความเสี่ยงด้านอัตราแลกเปลี่ยน

กองทุนมีความเสี่ยงจากอัตราแลกเปลี่ยนที่สำคัญอันเกี่ยวข้องกับเงินลงทุนในตราสารทางการเงินในต่างประเทศ ซึ่งการเปลี่ยนแปลงของอัตราแลกเปลี่ยนเงินตราต่างประเทศส่งผลให้เกิดการเปลี่ยนแปลงต่อมูลค่าตราสารทางการเงิน ความผันผวนต่อรายได้หรือมูลค่าของสินทรัพย์และหนี้สินทางการเงิน ณ วันที่ 30 พฤศจิกายน 2567 กองทุนมีสินทรัพย์ทางการเงินที่เป็นสกุลเงินตราต่างประเทศ ดังนี้

	ดอลลาร์สหรัฐ
เงินลงทุน (มูลค่ายุติธรรม)	9,393,005.52
เงินฝากธนาคาร	172,000.00
เจ้าหนี้จากการซื้อเงินลงทุน	350,000.00

กองทุนได้ทำสัญญาอนุพันธ์เพื่อป้องกันความเสี่ยงจากอัตราแลกเปลี่ยนของเงินลงทุนที่เป็นเงินตราต่างประเทศ (ดูหมายเหตุ 12)



กองทุนเปิดเค โกลบอล เทคโนโลยี หุ้นเพื่อการเลี้ยงชีพ
หมายเหตุประกอบงบการเงิน (ต่อ)
วันที่ 30 พฤศจิกายน 2567

13.5 การบริหารความเสี่ยง

กองทุนบริหารความเสี่ยงที่อาจเกิดขึ้นจากการลงทุนโดยกำหนดนโยบายการบริหารความเสี่ยง เช่น การกระจายประเภทเงินลงทุน และการวิเคราะห์ฐานะของกิจการที่จะลงทุน

14. การอนุมัติงบการเงิน

งบการเงินนี้ได้รับอนุมัติให้ออกโดยบริษัทจัดการของกองทุนเมื่อวันที่ 20 มกราคม 2568 *M*

กองทุนเปิดเค โกลบอล เทคโนโลยี หุ้นทุนเพื่อการเลี้ยงชีพ

กองทุนเปิดเค โกลบอล เทคโนโลยี หุ้นทุนเพื่อการเลี้ยงชีพ
ข้อมูล ณ วันที่ 30 พฤศจิกายน 2567

รายละเอียดการลงทุน การกู้ยืมเงินและการก่อภาระผูกพัน

● รายละเอียดการลงทุน	มูลค่าตามราคาตลาด	% NAV
หลักทรัพย์หรือทรัพย์สินในประเทศ	15,393,247.48	4.65
เงินฝาก	15,393,247.48	4.65
หลักทรัพย์หรือทรัพย์สินต่างประเทศ	321,569,543.94	96.96
ประเทศлікเซเมบอร์ก		
หน่วยลงทุน	321,569,543.94	96.96
สัญญาซื้อขายล่วงหน้า	7,698,002.59	2.32
สัญญาที่อ้างอิงกับอัตราแลกเปลี่ยน	7,698,002.59	2.32
สินทรัพย์หรือหนี้สินอื่น	(13,015,301.58)	(3.92)
มูลค่าทรัพย์สินสุทธิ	331,645,492.43	บาท

อัตราส่วนหมุนเวียนการลงทุนของกองทุน(PTR) : 11.22%



กองทุนเปิดเค โกลบอล เทคโนโลยี หุ้นเพื่อการเลี้ยงชีพ
ข้อมูล ณ วันที่ 30 พฤศจิกายน 2567

● รายงานสรุปจำนวนเงินลงทุนในตราสารแห่งนี้ เงินฝาก หรือตราสารกึ่งหนี้กึ่งทุน

กลุ่มของตราสาร	มูลค่าตามราคาตลาด	%NAV
(ก) ตราสารภาครัฐไทยและตราสารภาครัฐต่างประเทศ	0.00	0.00
(ข) ตราสารที่ธนาคารที่มีกฎหมายเฉพาะจัดตั้งขึ้น ธนาคารพาณิชย์ หรือบริษัทเงินทุน เป็นผู้ออก ผู้ส่งจ่าย ผู้รับรอง ผู้รับอ่าวาล ผู้สลิทหลัง หรือผู้ค้ำประกัน	15,393,247.48	4.64
(ค) ตราสารที่มีอันดับความน่าเชื่อถืออยู่ในอันดับที่สามารถลงทุนได้ (investment grade)	0.00	0.00
(ง) ตราสารที่มีอันดับความน่าเชื่อถืออยู่ในอันดับต่ำกว่าอันดับที่สามารถลงทุนได้ (investment grade) หรือตราสารที่ไม่ได้รับการจัดอันดับความน่าเชื่อถือ	0.00	0.00
(จ) ตราสารที่มีคุณสมบัติไม่ครบตามประกาศคณะกรรมการกำกับตลาดทุนที่ ทน.87/2558	0.00	0.00

● รายละเอียดและอันดับความน่าเชื่อถือของตราสารแห่งนี้ เงินฝาก หรือตราสารกึ่งหนี้กึ่งทุนที่กองทุนลงทุนหรือมีไว้เป็นรายตัว

ประเภท	ผู้ออก	อันดับ	อันดับ	มูลค่าหน้าตัว	มูลค่าตามราคาตลาด
		วันครบกำหนด	ความน่าเชื่อถือของตราสาร		
1. เงินฝากธนาคาร	บมจ.ธนาคารกสิกรไทย		N/A	AA+(tha)	4,909,215.60
2. เงินฝากธนาคาร	บมจ.ธนาคารทหารไทยธนชาต		N/A	AA+(tha)	10,484,031.88

สัดส่วนเงินลงทุนชั้นสูงสุดต่อมูลค่าทรัพย์สินสุทธิของกองทุนที่บริษัทจัดการตั้งไว้ในแผนการลงทุนสำหรับกลุ่มตราสาร ตาม (ง) เท่ากับ 0.00%

กองทุนเปิดเค โกลบอล เทคโนโลยี หุ้นทุนเพื่อการเลี้ยงชีพ

กองทุนเปิด เค โกลบอล เทคโนโลยี หุ้นทุนเพื่อการเลี้ยงชีพ
ข้อมูล ณ วันที่ 30 พฤศจิกายน 2567

รายละเอียดการลงทุนในสัญญาซื้อขายล่วงหน้า

ประเภทสัญญา	คู่สัญญา	ความน่าเชื่อถือ ของผู้ออก	วัตถุประสงค์	มูลค่าตาม ราคาตลาด	% NAV	วันครบ กำหนด	กำไร/ขาดทุน (net gain/loss)
สัญญาที่อ้างอิงกับอัตราแลกเปลี่ยน							
สัญญาฟอว์เวิร์ด	Bank of Ayudhya Pcl.	AAA	ป้องกันความเสี่ยง	5,780.00	0.00%	4 ธ.ค. 2567	5,780.00
สัญญาฟอว์เวิร์ด	Bank of Ayudhya Pcl.	AAA	ป้องกันความเสี่ยง	14,450.00	0.00%	4 ธ.ค. 2567	14,450.00
สัญญาฟอว์เวิร์ด	Bank of Ayudhya Pcl.	AAA	ป้องกันความเสี่ยง	26,010.00	0.01%	4 ธ.ค. 2567	26,010.00
สัญญาฟอว์เวิร์ด	Siam Commercial Bank Pcl.	AA+(tha)	ป้องกันความเสี่ยง	(25,335.00)	-0.01%	4 ธ.ค. 2567	(25,335.00)
สัญญาฟอว์เวิร์ด	Siam Commercial Bank Pcl.	AA+(tha)	ป้องกันความเสี่ยง	(42,660.00)	-0.01%	4 ธ.ค. 2567	(42,660.00)
สัญญาฟอว์เวิร์ด	Siam Commercial Bank Pcl.	AA+(tha)	ป้องกันความเสี่ยง	(91,428.00)	-0.03%	4 ธ.ค. 2567	(91,428.00)
สัญญาฟอว์เวิร์ด	Siam Commercial Bank Pcl.	AA+(tha)	ป้องกันความเสี่ยง	(12,825.00)	0.00%	4 ธ.ค. 2567	(12,825.00)
สัญญาฟอว์เวิร์ด	Siam Commercial Bank Pcl.	AA+(tha)	ป้องกันความเสี่ยง	(5,216.00)	0.00%	4 ธ.ค. 2567	(5,216.00)
สัญญาฟอว์เวิร์ด	Siam Commercial Bank Pcl.	AA+(tha)	ป้องกันความเสี่ยง	48,150.00	0.01%	4 ธ.ค. 2567	48,150.00
สัญญาฟอว์เวิร์ด	Siam Commercial Bank Pcl.	AA+(tha)	ป้องกันความเสี่ยง	25,335.00	0.01%	4 ธ.ค. 2567	25,335.00
สัญญาฟอว์เวิร์ด	Siam Commercial Bank Pcl.	AA+(tha)	ป้องกันความเสี่ยง	42,660.00	0.01%	4 ธ.ค. 2567	42,660.00
สัญญาฟอว์เวิร์ด	Siam Commercial Bank Pcl.	AA+(tha)	ป้องกันความเสี่ยง	91,428.00	0.03%	4 ธ.ค. 2567	91,428.00
สัญญาฟอว์เวิร์ด	Siam Commercial Bank Pcl.	AA+(tha)	ป้องกันความเสี่ยง	178,065.00	0.05%	4 ธ.ค. 2567	178,065.00
สัญญาฟอว์เวิร์ด	Kasikorn Bank Pcl.	AA+(tha)	ป้องกันความเสี่ยง	120,395.34	0.04%	8 ม.ค. 2568	120,395.34
สัญญาฟอว์เวิร์ด	Kasikorn Bank Pcl.	AA+(tha)	ป้องกันความเสี่ยง	132,344.92	0.04%	8 ม.ค. 2568	132,344.92
สัญญาฟอว์เวิร์ด	Kiatnakin Phatra Bank Plc.	A	ป้องกันความเสี่ยง	25,249.07	0.01%	8 ม.ค. 2568	25,249.07
สัญญาฟอว์เวิร์ด	Siam Commercial Bank Pcl.	AA+(tha)	ป้องกันความเสี่ยง	79,263.56	0.02%	8 ม.ค. 2568	79,263.56
สัญญาฟอว์เวิร์ด	Siam Commercial Bank Pcl.	AA+(tha)	ป้องกันความเสี่ยง	36,758.14	0.01%	8 ม.ค. 2568	36,758.14
สัญญาฟอว์เวิร์ด	Siam Commercial Bank Pcl.	AA+(tha)	ป้องกันความเสี่ยง	174,610.85	0.05%	8 ม.ค. 2568	174,610.85
สัญญาฟอว์เวิร์ด	CIMB Thai Bank Plc.	AA-(tha)	ป้องกันความเสี่ยง	83,724.41	0.03%	5 ก.พ. 2568	83,724.41
สัญญาฟอว์เวิร์ด	Kiatnakin Phatra Bank Plc.	A	ป้องกันความเสี่ยง	108,606.61	0.03%	5 ก.พ. 2568	108,606.61
สัญญาฟอว์เวิร์ด	Kiatnakin Phatra Bank Plc.	A	ป้องกันความเสี่ยง	21,048.31	0.01%	5 ก.พ. 2568	21,048.31
สัญญาฟอว์เวิร์ด	Kiatnakin Phatra Bank Plc.	A	ป้องกันความเสี่ยง	174,711.02	0.05%	5 ก.พ. 2568	174,711.02
สัญญาฟอว์เวิร์ด	Siam Commercial Bank Pcl.	AA+(tha)	ป้องกันความเสี่ยง	126,217.71	0.04%	5 ก.พ. 2568	126,217.71
สัญญาฟอว์เวิร์ด	Siam Commercial Bank Pcl.	AA+(tha)	ป้องกันความเสี่ยง	42,555.51	0.01%	5 ก.พ. 2568	42,555.51
สัญญาฟอว์เวิร์ด	Siam Commercial Bank Pcl.	AA+(tha)	ป้องกันความเสี่ยง	54,630.51	0.02%	5 ก.พ. 2568	54,630.51
สัญญาฟอว์เวิร์ด	Siam Commercial Bank Pcl.	AA+(tha)	ป้องกันความเสี่ยง	73,230.51	0.02%	5 ก.พ. 2568	73,230.51
สัญญาฟอว์เวิร์ด	Siam Commercial Bank Pcl.	AA+(tha)	ป้องกันความเสี่ยง	21,424.41	0.01%	5 ก.พ. 2568	21,424.41
สัญญาฟอว์เวิร์ด	Kiatnakin Phatra Bank Plc.	A	ป้องกันความเสี่ยง	(346,524.19)	-0.10%	5 มี.ค. 2568	(346,524.19)
สัญญาฟอว์เวิร์ด	Krung Thai Bank Pcl.	AAA(thai)	ป้องกันความเสี่ยง	46,205.16	0.01%	5 มี.ค. 2568	46,205.16
สัญญาฟอว์เวิร์ด	Siam Commercial Bank Pcl.	AA+(tha)	ป้องกันความเสี่ยง	521,513.23	0.16%	5 มี.ค. 2568	521,513.23
สัญญาฟอว์เวิร์ด	Siam Commercial Bank Pcl.	AA+(tha)	ป้องกันความเสี่ยง	108,895.16	0.03%	5 มี.ค. 2568	108,895.16
สัญญาฟอว์เวิร์ด	Siam Commercial Bank Pcl.	AA+(tha)	ป้องกันความเสี่ยง	173,304.29	0.05%	5 มี.ค. 2568	173,304.29
สัญญาฟอว์เวิร์ด	Kiatnakin Phatra Bank Plc.	A	ป้องกันความเสี่ยง	116,715.68	0.04%	2 เม.ย. 2568	116,715.68
สัญญาฟอว์เวิร์ด	Siam Commercial Bank Pcl.	AA+(tha)	ป้องกันความเสี่ยง	120,726.29	0.04%	2 เม.ย. 2568	120,726.29
สัญญาฟอว์เวิร์ด	Siam Commercial Bank Pcl.	AA+(tha)	ป้องกันความเสี่ยง	27,483.23	0.01%	2 เม.ย. 2568	27,483.23
สัญญาฟอว์เวิร์ด	Siam Commercial Bank Pcl.	AA+(tha)	ป้องกันความเสี่ยง	195,474.19	0.06%	2 เม.ย. 2568	195,474.19
สัญญาฟอว์เวิร์ด	Siam Commercial Bank Pcl.	AA+(tha)	ป้องกันความเสี่ยง	170,166.13	0.05%	2 เม.ย. 2568	170,166.13



<u>ประเภทสัญญา</u>	<u>คู่สัญญา</u>	<u>ความน่าเชื่อถือ</u> <u>ของผู้ออก</u>	<u>วัตถุประสงค์</u>	<u>มูลค่าตาม</u> <u>ราคาตลาด</u>	<u>% NAV</u>	<u>วันครบ</u> <u>กำหนด</u>	<u>กำไร/ขาดทุน</u> <u>(net gain/loss)</u>
สัญญาฟอร์เวิร์ด	Siam Commercial Bank Pcl.	AA+(tha)	ป้องกันความเสี่ยง	135,032.26	0.04%	2 เม.ย. 2568	135,032.26
สัญญาฟอร์เวิร์ด	Siam Commercial Bank Pcl.	AA+(tha)	ป้องกันความเสี่ยง	108,789.68	0.03%	2 เม.ย. 2568	108,789.68
สัญญาฟอร์เวิร์ด	Bank of Ayudhya Pcl.	AAA	ป้องกันความเสี่ยง	76,619.35	0.02%	7 พ.ค. 2568	76,619.35
สัญญาฟอร์เวิร์ด	CIMB Thai Bank Plc.	AA-(tha)	ป้องกันความเสี่ยง	169,048.39	0.05%	7 พ.ค. 2568	169,048.39
สัญญาฟอร์เวิร์ด	CIMB Thai Bank Plc.	AA-(tha)	ป้องกันความเสี่ยง	296,717.42	0.09%	7 พ.ค. 2568	296,717.42
สัญญาฟอร์เวิร์ด	Siam Commercial Bank Pcl.	AA+(tha)	ป้องกันความเสี่ยง	84,232.26	0.03%	7 พ.ค. 2568	84,232.26
สัญญาฟอร์เวิร์ด	Siam Commercial Bank Pcl.	AA+(tha)	ป้องกันความเสี่ยง	148,645.16	0.04%	7 พ.ค. 2568	148,645.16
สัญญาฟอร์เวิร์ด	Siam Commercial Bank Pcl.	AA+(tha)	ป้องกันความเสี่ยง	125,459.87	0.04%	7 พ.ค. 2568	125,459.87
สัญญาฟอร์เวิร์ด	Siam Commercial Bank Pcl.	AA+(tha)	ป้องกันความเสี่ยง	175,268.39	0.05%	7 พ.ค. 2568	175,268.39
สัญญาฟอร์เวิร์ด	Siam Commercial Bank Pcl.	AA+(tha)	ป้องกันความเสี่ยง	83,299.19	0.03%	7 พ.ค. 2568	83,299.19
สัญญาฟอร์เวิร์ด	Siam Commercial Bank Pcl.	AA+(tha)	ป้องกันความเสี่ยง	285,643.08	0.09%	2 มิ.ย. 2568	285,643.08
สัญญาฟอร์เวิร์ด	Kasikorn Bank Pcl.	AA+(tha)	ป้องกันความเสี่ยง	225,623.54	0.07%	4 มิ.ย. 2568	225,623.54
สัญญาฟอร์เวิร์ด	Kiatnakin Phatra Bank Plc.	A	ป้องกันความเสี่ยง	304,711.92	0.09%	4 มิ.ย. 2568	304,711.92
สัญญาฟอร์เวิร์ด	Siam Commercial Bank Pcl.	AA+(tha)	ป้องกันความเสี่ยง	372,290.38	0.11%	4 มิ.ย. 2568	372,290.38
สัญญาฟอร์เวิร์ด	Siam Commercial Bank Pcl.	AA+(tha)	ป้องกันความเสี่ยง	231,673.54	0.07%	4 มิ.ย. 2568	231,673.54
สัญญาฟอร์เวิร์ด	Siam Commercial Bank Pcl.	AA+(tha)	ป้องกันความเสี่ยง	324,419.69	0.10%	4 มิ.ย. 2568	324,419.69
สัญญาฟอร์เวิร์ด	CIMB Thai Bank Plc.	AA-(tha)	ป้องกันความเสี่ยง	350,976.77	0.11%	10 มิ.ย. 2568	350,976.77
สัญญาฟอร์เวิร์ด	Kiatnakin Phatra Bank Plc.	A	ป้องกันความเสี่ยง	79,518.46	0.02%	10 มิ.ย. 2568	79,518.46
สัญญาฟอร์เวิร์ด	Krung Thai Bank Pcl.	AAA(thai)	ป้องกันความเสี่ยง	532,072.62	0.16%	10 มิ.ย. 2568	532,072.62
สัญญาฟอร์เวิร์ด	Siam Commercial Bank Pcl.	AA+(tha)	ป้องกันความเสี่ยง	155,734.62	0.05%	10 มิ.ย. 2568	155,734.62
สัญญาฟอร์เวิร์ด	Siam Commercial Bank Pcl.	AA+(tha)	ป้องกันความเสี่ยง	226,276.92	0.07%	10 มิ.ย. 2568	226,276.92
สัญญาฟอร์เวิร์ด	Kasikorn Bank Pcl.	AA+(tha)	ป้องกันความเสี่ยง	301,596.92	0.09%	2 ก.ค. 2568	301,596.92
สัญญาฟอร์เวิร์ด	Krung Thai Bank Pcl.	AAA(thai)	ป้องกันความเสี่ยง	517,080.23	0.16%	2 ก.ค. 2568	517,080.23
สัญญาฟอร์เวิร์ด	Siam Commercial Bank Pcl.	AA+(tha)	ป้องกันความเสี่ยง	84,563.08	0.03%	2 ก.ค. 2568	84,563.08
สัญญาฟอร์เวิร์ด	Siam Commercial Bank Pcl.	AA+(tha)	ป้องกันความเสี่ยง	258,518.15	0.08%	2 ก.ค. 2568	258,518.15
สัญญาฟอร์เวิร์ด	Siam Commercial Bank Pcl.	AA+(tha)	ป้องกันความเสี่ยง	(61,317.31)	-0.02%	2 ก.ค. 2568	(61,317.31)
สัญญาฟอร์เวิร์ด	Krung Thai Bank Pcl.	AAA(thai)	ป้องกันความเสี่ยง	(203,498.46)	-0.06%	6 ส.ค. 2568	(203,498.46)
สัญญาฟอร์เวิร์ด	Siam Commercial Bank Pcl.	AA+(tha)	ป้องกันความเสี่ยง	26,371.15	0.01%	6 ส.ค. 2568	26,371.15
สัญญาฟอร์เวิร์ด	Siam Commercial Bank Pcl.	AA+(tha)	ป้องกันความเสี่ยง	1,561.54	0.00%	6 ส.ค. 2568	1,561.54
สัญญาฟอร์เวิร์ด	Siam Commercial Bank Pcl.	AA+(tha)	ป้องกันความเสี่ยง	(7,107.69)	0.00%	6 ส.ค. 2568	(7,107.69)
สัญญาฟอร์เวิร์ด	Siam Commercial Bank Pcl.	AA+(tha)	ป้องกันความเสี่ยง	(26,162.31)	-0.01%	6 ส.ค. 2568	(26,162.31)
สัญญาฟอร์เวิร์ด	Kiatnakin Phatra Bank Plc.	A	ป้องกันความเสี่ยง	(205,020.00)	-0.06%	3 ก.ย. 2568	(205,020.00)
สัญญาฟอร์เวิร์ด	Siam Commercial Bank Pcl.	AA+(tha)	ป้องกันความเสี่ยง	(172,315.38)	-0.05%	3 ก.ย. 2568	(172,315.38)
สัญญาฟอร์เวิร์ด	Siam Commercial Bank Pcl.	AA+(tha)	ป้องกันความเสี่ยง	(117,607.85)	-0.04%	3 ก.ย. 2568	(117,607.85)
สัญญาฟอร์เวิร์ด	Siam Commercial Bank Pcl.	AA+(tha)	ป้องกันความเสี่ยง	30,040.77	0.01%	6 ต.ค. 2568	30,040.77
สัญญาฟอร์เวิร์ด	Siam Commercial Bank Pcl.	AA+(tha)	ป้องกันความเสี่ยง	(26,526.92)	-0.01%	6 ต.ค. 2568	(26,526.92)
สัญญาฟอร์เวิร์ด	Siam Commercial Bank Pcl.	AA+(tha)	ป้องกันความเสี่ยง	52,727.69	0.02%	6 ต.ค. 2568	52,727.69
สัญญาฟอร์เวิร์ด	Siam Commercial Bank Pcl.	AA+(tha)	ป้องกันความเสี่ยง	69,923.08	0.02%	6 ต.ค. 2568	69,923.08
สัญญาฟอร์เวิร์ด	Siam Commercial Bank Pcl.	AA+(tha)	ป้องกันความเสี่ยง	19,738.38	0.01%	6 ต.ค. 2568	19,738.38

คำอธิบายการจัดอันดับความน่าเชื่อถือของสถาบันจัดอันดับความน่าเชื่อถือ บริษัท พิทช์ เรตติ้งส์ (ประเทศไทย) จำกัด

อันดับความน่าเชื่อถือระยะยาวสำหรับประเทศไทย

AAA (tha)

‘AAA’ แสดงถึงระดับความน่าเชื่อถือขั้นสูงสุดของอันดับความน่าเชื่อถือภายในประเทศไทย ซึ่งกำหนดโดยพิทช์โดยอันดับความน่าเชื่อถือนี้จะมอบให้กับอันดับความน่าเชื่อถือที่มีความเสี่ยง “น้อยที่สุด” เมื่อเปรียบเทียบกับผู้ออกตราสารหรือตราสารอื่นในประเทศไทย และโดยปกติแล้วจะกำหนดให้แก่ตราสารทางการเงินที่ออกหรือค้ำประกันโดยรัฐบาล

AA (tha)

‘AA’ แสดงถึงระดับความน่าเชื่อถือขั้นสูงมากเมื่อเปรียบเทียบกับผู้ออกตราสารหรือตราสารอื่นในประเทศไทย โดยระดับความน่าเชื่อถือของตราสารทางการเงินขั้นนี้ต่างจากผู้ออกตราสารหรือตราสารอื่นที่ได้รับการจัดอันดับความน่าเชื่อถือขั้นสูงสุดของประเทศไทยเพียงเล็กน้อย

A (tha)

‘A’ แสดงถึงระดับความน่าเชื่อถือขั้นสูงเมื่อเปรียบเทียบกับผู้ออกตราสารหรือตราสารอื่นในประเทศไทย อย่างไรก็ตาม การเปลี่ยนแปลงของสถานการณ์หรือสภาพทางเศรษฐกิจอาจมีผลกระทบต่อความสามารถในการชำระหนี้โดยตรงตามกำหนดของตราสารทางการเงินเหล่านี้มากกว่าตราสารอื่นที่ได้รับการจัดอันดับความน่าเชื่อถือในประเภทที่สูงกว่า

BBB (tha)

‘BBB’ แสดงถึงระดับความน่าเชื่อถือขั้นปานกลางเมื่อเปรียบเทียบกับผู้ออกตราสารอื่นในประเทศไทย อย่างไรก็ตาม มีความเป็นไปได้มากกว่าการเปลี่ยนแปลงของสถานการณ์หรือสภาพทางเศรษฐกิจจะมีผลกระทบต่อความสามารถในการชำระหนี้ได้ตรงตามกำหนดเวลาของตราสารทางการเงินเหล่านี้มากกว่าตราสารอื่นที่ได้รับการจัดอันดับความน่าเชื่อถือในประเภทที่สูงกว่า

เครื่องหมายพิเศษสำหรับประเทศไทย “tha” จะถูกระบุไว้ต่อจากอันดับความน่าเชื่อถือทุกอันดับ เพื่อแยกความแตกต่างออกจากการจัดอันดับความน่าเชื่อถือระดับสากล เครื่องหมาย “+” หรือ “-” อาจจะถูกระบุไว้เพิ่มเติมต่อจากอันดับความน่าเชื่อถือสำหรับประเทศหนึ่งๆ เพื่อแสดงถึงสถานะย่อยโดยเปรียบเทียบกันภายในอันดับความน่าเชื่อถือชั้นหลัก ทั้งนี้ จะไม่มีการระบุสัญลักษณ์ต่อท้ายดังกล่าวสำหรับอันดับความน่าเชื่อถืออันดับ “AAA(thu)” หรืออันดับที่ต่ำกว่า “CCC(thu)” สำหรับอันดับความน่าเชื่อถือในระยะยาว



คำอธิบายการจัดอันดับความน่าเชื่อถือของสถาบันจัดอันดับความน่าเชื่อถือ บริษัท ทริสเรทติ้ง จำกัด

ทริสเรทติ้งใช้สัญลักษณ์ตัวอักษรแสดงผลการจัดอันดับเครดิตตราสารหนี้ระยะกลางและระยะยาวจำนวน 8 อันดับ โดยเริ่มจาก AAA ซึ่งเป็นอันดับเครดิตสูงสุด จนถึง D ซึ่งเป็นอันดับต่ำสุด โดยตราสารหนี้ระยะกลางและยาวมีอายุตั้งแต่ 1 ปีขึ้นไป และแต่ละสัญลักษณ์มีความหมายดังนี้

AAA - อันดับเครดิตสูงสุด มีความเสี่ยงต่ำที่สุด บริษัทมีความสามารถในการชำระดอกเบี้ยและคืนเงินต้นในเกณฑ์สูงสุด และได้รับผลกระทบน้อยมากจากการเปลี่ยนแปลงทางธุรกิจ เศรษฐกิจ และสิ่งแวดล้อมอื่นๆ

AA - มีความเสี่ยงต่ำมาก บริษัทมีความสามารถในการชำระดอกเบี้ยและคืนเงินต้นในเกณฑ์สูงมาก แต่อาจได้รับผลกระทบจากการเปลี่ยนแปลงทางธุรกิจ เศรษฐกิจ และสิ่งแวดล้อมอื่นๆ มากกว่าอันดับเครดิตที่อยู่ในระดับ AAA

A - มีความเสี่ยงในระดับต่ำ บริษัทมีความสามารถในการชำระดอกเบี้ยและคืนเงินต้นในเกณฑ์สูง แต่อาจได้รับผลกระทบจากการเปลี่ยนแปลงทางธุรกิจ เศรษฐกิจ และสิ่งแวดล้อมอื่นๆ มากกว่าอันดับเครดิตที่อยู่ในระดับสูงกว่า

BBB - มีความเสี่ยงในระดับปานกลาง บริษัทมีความสามารถในการชำระดอกเบี้ยและคืนเงินต้นในเกณฑ์ที่เพียงพอ แต่มีความอ่อนไหวต่อการเปลี่ยนแปลงทางธุรกิจ เศรษฐกิจ และสิ่งแวดล้อมอื่นๆ มากกว่า และอาจมีความสามารถในการชำระหนี้ที่อ่อนแอลงเมื่อเทียบกับอันดับเครดิตที่อยู่ในระดับสูงกว่า

อันดับเครดิตจาก AA ถึง C อาจมีเครื่องหมายบวก (+) หรือลบ (-) ต่อท้าย เพื่อจำแนกความแตกต่างของคุณภาพของอันดับเครดิตภายในระดับเดียวกัน

ข้อมูลกองทุนหลัก Threadneedle Lux-Global Technology

CT (LUX) GLOBAL TECHNOLOGY (FUND)
CLASS IU USD (ISIN:LU0444972805)
PROFESSIONAL INVESTORS - AS AT 30 NOVEMBER 2024



This is a marketing communication. Please refer to the prospectus of the UCITS and to the KID before making any final investment decisions.

Contact Details

Tel: +352 46 40 10 7190*
columbiathreadneedleenquiries@statesireet.com
*Please note that calls and electronic communications may be recorded.
IFDS, 49, avenue J.F. Kennedy, L-1855, Luxembourg

Key Facts

Fund Manager:



Paul Wick Since Mar-14
Vimal Patel Since Jan-24

Management Co: Threadneedle Man. Lux. S.A.
Umbrella Fund: Columbia Threadneedle (Lux) I
SFRD Category: Article 6
Fund Inception Date: 02/05/97
Index: MSCI World Information Technology 10/40 Index
Peer Group: Morningstar Category Sector Equity Technology
Fund Currency: USD
Fund Domicile: Luxembourg
Portfolio Size: \$1.160.2m
No. of Securities: 61
Share Class Price: 24.5125
All information expressed in USD

On 20 November 2023 the Fund name changed from Threadneedle (Lux) - Global Technology to CT (Lux) Global Technology.

Ratings/Awards



© 2024 Morningstar. All Rights Reserved. The information contained herein: (1) is proprietary to Morningstar and/or its content providers; (2) may not be copied or distributed; and (3) is not warranted to be accurate, complete or timely. Neither Morningstar nor its content providers are responsible for any damages or losses arising from any use of this information. Past performance is no guarantee of future results. For more detailed information about Morningstar Rating, including its methodology, please go to: http://corporate.morningstar.com/US/documents/MethodologyDocuments/MethodologyPapers/MorningstarFundRating_Methodology.pdf

Investment Objective & Policy

The Fund aims to increase the value of your investment over the long term.
The Fund invests at least two-thirds of its assets in shares of companies with operations in technology and technology-related industries worldwide.
The Fund may use derivatives (complex instruments) for hedging purposes and may also invest in asset classes and instruments different from those stated above.

The Fund is actively managed in reference to the MSCI World Information Technology 10/40 Index. The index is broadly representative of the companies in which the Fund invests, and provides a suitable target benchmark against which Fund performance will be measured and evaluated over time. The fund manager has discretion to select investments with weightings different to the index, and that are not in the index, and the Fund may display significant divergence from the index.

Key Risks

- The value of investments can fall as well as rise and investors might not get back the sum originally invested.
- Where investments are in assets that are denominated in multiple currencies, or currencies other than your own, changes in exchange rates may affect the value of the investments.
- The Fund has a concentrated portfolio (holds a limited number of investments and/or has a restricted investment universe) and if one or more of these investments declines or is otherwise affected, it may have a pronounced effect on the Fund's value.
- The Fund may invest in derivatives (complex instruments linked to the rise and fall of the value of other assets) with the aim of reducing risk or minimising the cost of transactions. Such derivative transactions may benefit or negatively affect the performance of the Fund. The Manager does not intend that such use of derivatives will affect the overall risk profile of the Fund.
- The fund typically carries a risk of high volatility due to its portfolio composition or the portfolio management techniques used. This means that the fund's value is likely to fall and rise more frequently and this could be more pronounced than with other funds.
- The risks currently identified as applying to the Fund are set out in the "Risk Factors" section of the prospectus.

Investment Approach

The Global Technology team assesses a company's future growth and capital appreciation potential against its current valuation when constructing a concentrated and conviction-weighted portfolio. This investment approach of balancing growth with valuation awareness has allowed the strategy to meaningfully participate in rising markets, while helping to protect capital in higher risk environments.

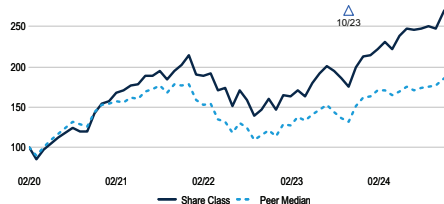
The large and experienced team is led by the longest tenured mutual fund managers in the technology sector and has offices strategically located in Menlo Park, California (Silicon Valley) and New York City. Fundamental investment analysis focuses on free cash flow generation, competitive advantages, current or near-term path to profitability and valuations that allows for future appreciation. Detailed analysis combined with industry knowledge seeks to exploit significant technological trends that are not yet appreciated by the marketplace; the team's investment theses are often considered contrarian in nature. The portfolio manager will sell companies that exhibit slowing revenue or earnings growth, whose business franchises are threatened by an industry shift or technological innovation, that exhibit a deterioration in their financial position or that approach established valuation targets.



Performance

Past Performance does not predict future returns. The return of your investment may change as a result of currency fluctuations if your investment is made in a currency other than that used in the past performance calculation.

NAV Since Inception (USD)



Significant Events

▲ Indicates significant event. For detailed information on Fund Changes please see "Significant events – Columbia Threadneedle Luxembourg-Domiciled SICAV Funds" PDF available on <https://www.columbiathreadneedle.com/en/changes>

Calendar Year Performance (USD)

	2023	2022	2021	2020	2019	2018	2017	2016	2015	2014
Share Class (Net)	44,5	-31,4	38,7	--	--	--	--	--	--	--
Peer Median (Net)	39,8	-34,3	15,2	--	--	--	--	--	--	--
Peer Percentile	41%	29%	2%	--	--	--	--	--	--	--
Peer Quartile	2	2	1	--	--	--	--	--	--	--
Fund (Gross)	45,8	-30,7	40,2	--	--	--	--	--	--	--
Index (Gross)*	55,9	-30,6	30,1	--	--	--	--	--	--	--

Annualised Performance (USD)

	1M	3M	6M	YTD	1 YR	2 YR	3 YR	5 YR	SI
Share Class (Net)	8,9	9,2	13,5	26,9	35,5	29,7	9,9	--	20,1
Peer Median (Net)	5,0	6,6	12,1	19,5	27,4	26,1	2,1	--	11,8
Peer Percentile	23%	34%	42%	28%	28%	37%	11%	--	10%
Peer Quartile	1	2	2	2	2	2	1	--	1
Fund (Gross)	8,9	9,4	14,1	28,1	36,5	31,0	11,0	--	21,3
Index (Gross)*	5,7	5,8	13,6	27,9	35,6	35,5	12,4	--	20,8

Since Inception Returns from: 10/01/20

12M Rolling Period (USD)

	12/23 - 11/24	12/22 - 11/23	12/21 - 11/22	12/20 - 11/21	12/19 - 11/20	12/18 - 11/19	12/17 - 11/18	12/16 - 11/17	12/15 - 11/16	12/14 - 11/15
Share Class (Net)	35,5	24,2	-21,0	42,7	--	--	--	--	--	--
Peer Median (Net)	27,4	24,2	-30,7	21,4	--	--	--	--	--	--
Peer Percentile	28%	50%	15%	3%	--	--	--	--	--	--
Peer Quartile	2	2	1	1	--	--	--	--	--	--
Fund (Gross)	36,5	25,6	-20,2	44,2	--	--	--	--	--	--
Index (Gross)*	35,6	35,3	-22,6	34,1	--	--	--	--	--	--

Source Morningstar UK Limited © 2024 as at 30/11/24. Net Fund returns - Based on the NAV and assuming income is reinvested including ongoing charges excluding entry and exit charges. Index returns include capital gains and assume reinvestment of any income. The index does not include fees or charges and you cannot invest directly in it.

The Morningstar Categories for funds in the Europe/Asia/Africa universe include funds domiciled in Europe and/or traded on European Markets. Morningstar regularly reviews the category structure and the funds within each category to ensure that the system meets the needs of investors and keeps pace with market developments. The performance shown includes Open End Funds and Exchange Traded Funds only and is filtered by Primary Share Class in Morningstar Offshore Territories Classification.

Gross Fund returns - Source Columbia Threadneedle as at 30/11/24. Gross of fee portfolio returns are time-weighted rates of return net of commissions, transaction costs and non-reclaimable taxes on dividends, interest, and capital gains using pricing of investments which is either the last traded price or a bid basis. Cash flows are factored as of the end of the day and exclude entry and exit charges.

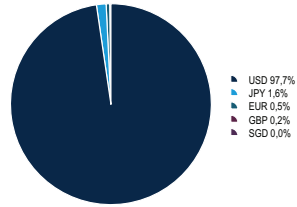
*Please note that prior to 18/10/2023 the performance shown for the index is the MSCI World Information Technology Index.

กองทุนเปิดเค โกลบอล เทคโนโลยี หุ้นทุนเพื่อการเลี้ยงชีพ

Top 10 Holdings (%)

Security Name	Fund	Index	
NVIDIA Corporation	5,8	8,3	Semiconductors & Semicondu...
Broadcom Inc.	4,8	6,5	Semiconductors & Semicondu...
Apple Inc.	4,7	9,2	Technology Hardware Storage & Peripherals
Microsoft Corporation	4,6	9,0	Software
Bloom Energy Corporation Class A	4,5	0,0	Electrical Equipment
Lam Research Corporation	4,3	0,9	Semiconductors & Semicondu...
Alphabet Inc. Class A	3,9	0,0	Interactive Media & Services
Global Payments Inc.	3,1	0,0	Financial Services
eBay Inc.	2,9	0,0	Broadline Retail
Oracle Corporation	2,8	2,8	Software
Total	41,4	36,6	

Fund Currency Exposure including Hedging



All % are as at calendar month end based at global close gross valuation point and on a look-through exposure basis to underlying assets including forward currency positions.

Weightings (%)

Sector	Fund	Index	Diff
Semiconductors & Semiconductor Eq...	30,7	33,7	-2,9
Software	21,9	36,2	-14,4
Interactive Media & Services	10,0	--	10,0
Technology Hardware Storage & Peri...	9,5	11,8	-2,4
Financial Services	6,8	--	6,8
Broadline Retail	5,0	--	5,0
Electrical Equipment	4,5	--	4,5
Communications Equipment	3,9	4,5	-0,6
IT Services	2,6	9,3	-6,6
Electronic Equipment Instruments & C...	1,4	4,5	-3,1
Media	1,2	--	1,2
Other	1,7	--	1,7
Cash	0,7	--	0,7

Country	Fund	Index	Diff
United States	93,5	84,6	9,0
Netherlands	1,9	3,3	-1,5
Japan	1,6	4,7	-3,1
Israel	1,0	0,6	0,5
Taiwan	0,6	--	0,6
Germany	0,5	2,7	-2,2
United Kingdom	0,2	0,3	-0,1
Australia	--	0,3	-0,3
Canada	--	2,2	-2,2
Finland	--	0,2	-0,2
France	--	0,6	-0,6
Other	--	0,5	-0,5
Cash	0,7	--	0,7

Top 10 Overweight/Underweight (%)

Overweight	Fund	Index	Diff	Underweight	Fund	Index	Diff
Bloom Energy Corporation Class A	4,5	--	4,5	Apple Inc.	4,7	9,2	-4,5
Alphabet Inc. Class A	3,9	--	3,9	Microsoft Corporation	4,6	9,0	-4,4
Lam Research Corporation	4,3	0,9	3,4	NVIDIA Corporation	5,8	8,3	-2,5
Global Payments Inc.	3,1	--	3,1	ASML Holding NV	--	2,5	-2,5
eBay Inc.	2,9	--	2,9	SAP SE	--	2,2	-2,2
Meta Platforms Inc Class A	2,7	--	2,7	Adobe Inc.	--	2,0	-2,0
Visa Inc. Class A	2,5	--	2,5	Accenture Plc Class A	--	2,0	-2,0
GoDaddy, Inc. Class A	2,6	0,3	2,4	Advanced Micro Devices, Inc.	--	2,0	-2,0
Dropbox, Inc. Class A	2,2	--	2,2	ServiceNow, Inc.	--	1,9	-1,9
Gen Digital Inc.	2,2	0,2	2,0	International Business Machines Corporation	--	1,9	-1,9

3 Month Largest Position Changes

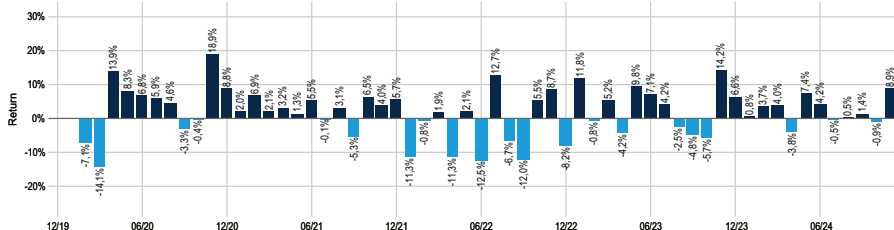
Security Name	3 Mth Change
Bloom Energy Corporation Class A	2,2
American Tower Corporation	-1,3
Crown Castle Inc.	-1,2
Hewlett Packard Enterprise Co.	0,9
Fiserv, Inc.	-0,9
NVIDIA Corporation	0,7
Broadcom Inc.	-0,6
Lumentum Holdings, Inc.	-0,6
Taiwan Semiconductor Manufacturing Co. Ltd. Sponsored ADR	0,6
Salesforce, Inc.	0,5

Top Positive/Negative Security Attribution (3 Months)

Security Name - 10 Highest	Fund			Index			Attri. Geo. Total Effect	Security Name - 10 Lowest	Fund			Index			Attri. Geo. Total Effect
	Avg. Weight	Total Return	Contr. To Return	Avg. Weight	Total Return	Contr. To Return			Avg. Weight	Total Return	Contr. To Return	Avg. Weight	Total Return	Contr. To Return	
Bloom Energy Corporation Class A	2,5	--	2,9	--	--	2,8	2,8	Palantir Technologies Inc. Class A	--	--	--	0,8	113,1	-0,6	
ASML Holding NV	--	--	--	2,8	-22,5	0,9	0,9	Lam Research Corporation	4,3	-9,8	-0,5	0,9	-9,7	-0,5	
Adobe Inc.	--	--	--	2,1	-10,2	0,4	0,4	Renesas Electronics Corporation	1,5	-24,4	-0,5	0,2	-24,3	-0,5	
Semtech Corporation	1,0	48,8	0,4	--	--	0,3	0,3	Teradyne, Inc.	1,9	-19,1	-0,4	0,2	-19,4	-0,4	
Advanced Micro Devices, Inc.	--	--	--	2,3	-7,7	0,3	0,3	AppLovin Corp. Class A	--	--	--	0,3	262,6	-0,4	
KLA Corporation	--	--	--	0,9	-20,8	0,3	0,3	Shopify, Inc. Class A	--	--	--	1,0	56,1	-0,4	
QUALCOMM Incorporated	--	--	--	1,7	-9,1	0,3	0,3	NVIDIA Corporation	5,8	15,8	1,0	9,0	15,8	-0,4	
GoDaddy, Inc. Class A	2,4	18,0	0,4	0,2	18,0	0,2	0,2	MicroStrategy Incorporated Class A	--	--	--	0,3	192,6	-0,3	
Lyft, Inc. Class A	0,7	48,2	0,3	--	--	0,2	0,2	ServiceNow, Inc.	--	--	--	1,8	22,7	-0,3	
Gen Digital Inc.	2,4	18,6	0,4	0,1	17,1	0,2	0,2	Salesforce, Inc.	1,4	29,8	0,4	2,6	30,7	-0,3	



Monthly Gross Returns



Past Performance does not predict future returns. The return of your investment may change as a result of currency fluctuations if your investment is made in a currency other than that used in the past performance calculation. Source Morningstar UK Limited © 2024 as at 30/11/24. Net Fund Returns - Based on the NAV and assuming income is reinvested including ongoing charges excluding entry and exit charges.

Risk Analysis

	3 YR		5 YR	
	Fund	Index	Fund	Index
Absolute Volatility	24.4	23.7	24.0	22.7
Relative Volatility	1.0	--	1.1	--
Tracking Error	8.2	--	9.1	--
Sharpe Ratio	0.3	--	0.9	--
Information Ratio	-0.2	--	0.1	--
Beta	1.0	--	1.0	--
Sorinno Ratio	0.5	--	1.4	--
Jensen Alpha	-1.1	--	1.2	--
Annualised Alpha	-0.6	--	1.4	--
Alpha	-0.1	--	0.1	--
Max Drawdown	-34.2	-34.0	-34.2	-34.0
R ²	88.7	--	85.6	--

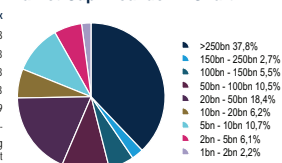
Ex post risk calculations are based on monthly gross global close returns.

Portfolio Statistics

	Fund	Index
Price to Earnings	27.3	41.3
Price to Book	6.2	7.8
Dividend Yield	0.6	0.8
Return On Assets	6.7	9.3
Return on Equity	22.6	18.9
Active Share	64.6	--

Analytics are based on global close valuations using Columbia Threadneedle Investments sourced market attributes. Underlying securities data may be provisional or based on estimates. Market cap weightings include cash in the % calculations.

Market Cap Breakdown Chart



Currency: USD

Drawdown



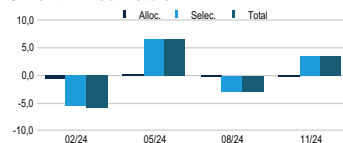
Performance Attribution (Year to Date)

	Var. In Avg. Weight	Fund Total Return	Index Total Return	Rel. Total Return	Index Rel. to Total	Geometric Attrib.		
						Alloc. Effect	Selec. Effect	Total Effect
Broadline Retail	4.7	33.6	--	33.6	-21.8	0.6	--	0.6
Communications Equipment	-0.7	45.6	--	36.8	6.4	0.1	0.3	0.4
Electronic Equipment Instruments & Components	-3.5	4.3	7.9	-3.4	-15.6	0.6	-0.1	0.6
Entertainment	0.3	1.8	--	1.8	-21.8	0.0	--	0.0
Financial Services	6.4	22.3	--	22.3	-21.8	-0.1	--	-0.1
Interactive Media & Services	9.6	18.2	--	18.2	-21.8	-0.6	--	-0.6
IT Services	-5.8	81.3	16.4	55.8	-9.0	0.7	1.2	1.9
Media	1.4	0.3	--	0.3	-21.8	-0.3	--	-0.3
Semiconductors & Semiconductor Equipment	-4.5	22.6	32.5	-7.4	3.6	0.3	-3.0	-2.7
Software	-12.3	17.5	26.5	-7.1	-1.1	0.1	-1.6	-1.4
Specialized Reits	1.7	-1.5	--	-1.5	-21.8	-0.2	--	-0.2
Technology Hardware Storage & Peripherals	-3.0	39.4	23.9	12.6	-3.2	-0.1	0.9	0.8
Total	--	28.1	27.9	0.1	--	2.4	-2.3	0.1

Performance Attribution - Rolling 3 Month Total Effects

	Fund Total Return	Index Total Return	Geometric Attrib.		
			Alloc. Effect	Selec. Effect	Total Effect
Nov-23 - Feb-24	11.4	18.5	-0.6	-5.4	-6.0
Feb-24 - May-24	7.5	0.8	0.1	6.6	6.6
May-24 - Aug-24	4.2	7.4	-0.1	-2.9	-2.9
Aug-24 - Nov-24	9.4	5.8	0.0	3.5	3.4

3 Month Effect Totals



Attribution analysis is calculated on a daily geometric basis unless otherwise stated. Fund returns may result in residual factors when compared to geometric attribution total returns due to data and calculation methodologies. Variation in weights is the average daily under/overweight position of the fund versus the index over the period. The Attribution table and graph only display a maximum of 12 groupings based on the highest portfolio end weight. The Rolling 3 Month Total Effect Attribution summary is based on the same groupings as the Year to Date Attribution.

Share Classes Available

Share	Class	Hedged	Curr	Tax	OCF	OCF Date	Max Entry Charge	Max Exit Charge	Transaction Costs	Min Inv.	Launch	ISIN	SEDOL	BBID	WKN/Valor CUSIP
AEH	Acc	Yes	EUR	Gross	1.95%	31/03/24	5.00%	0.00%	0.30%	2.500	13/05/13	LU0444972557	--	TNGTAEH LX	A1CU1Z
AU	Acc	No	USD	Gross	1.95%	31/03/24	5.00%	0.00%	0.21%	2.500	02/05/97	LU0444971666	B3WH4Q3	TNGTEAU LX	A1CU1W
AUP	Inc	No	USD	Gross	1.95%	31/03/24	5.00%	0.00%	0.21%	2.500	07/06/18	LU1815336760	BFNBMP3	TNGTAUP LX	A2JK05
IE	Acc	No	EUR	Gross	0.95%	31/03/24	0.00%	0.00%	0.21%	100.000	09/01/20	LU2092974778	BJP2757	TGBTCLC LX	A2PWRK
IEH	Acc	Yes	EUR	Gross	0.95%	31/03/24	0.00%	0.00%	0.30%	100.000	20/06/17	LU0444973100	BYSWZB1	TNGTIEH LX	A1CU11
IG	Acc	No	GBP	Gross	0.95%	31/03/24	0.00%	0.00%	0.21%	100.000	07/06/18	LU1815336927	BFNBMR5	TNGTEIG LX	A2JK07
IJ	Acc	No	JPY	Gross	0.95%	31/03/24	0.00%	0.00%	0.21%	10.000.000	21/02/24	LU2751638565	BPYTJY4	CTLTECI LX	A401DU
IU	Acc	No	USD	Gross	0.95%	31/03/24	0.00%	0.00%	0.21%	100.000	09/01/20	LU0444972805	BSKN407	TNGTDIU LX	A1CU10
ZEH	Acc	Yes	EUR	Gross	1.00%	31/03/24	5.00%	0.00%	0.30%	1.500.000	14/06/18	LU0957808818	BD5G4M3	THGTZEH LX	A2JMWJ
ZFH	Acc	Yes	CHF	Gross	1.00%	31/03/24	5.00%	0.00%	0.30%	1.500.000	12/07/17	LU1642822446	BYVX9L9	TNGTZFH LX	A2DUD9
ZG	Acc	No	GBP	Gross	1.00%	31/03/24	5.00%	0.00%	0.21%	1.000.000	07/06/18	LU1815337149	BFNBMT7	TNGTEZG LX	A2JK09
ZU	Acc	No	USD	Gross	1.00%	31/03/24	5.00%	0.00%	0.21%	2.000.000	22/09/14	LU0957808578	BO3BG36	TNGTZUJ LX	A12ACH
ZU	Acc	No	EUR	Gross	1.00%	31/03/24	5.00%	0.00%	0.21%	1.500.000	22/09/14	LU0957808735	BO3BG25	TNGTZUE LX	A12ACG

Share classes in the table may not be open to all investors, please refer to the Prospectus for further information. Overall impact of costs: Costs and expected returns may increase or decrease as a result of currency and exchange rate fluctuations, if costs are to be paid in another currency than your local currency. The ongoing charges figure (OCF), exit charges (maximum amount to be deducted shown in the table above) and transaction costs show the percentage that may be deducted from your expected returns. The OCF is usually based on the last year's expenses, includes charges such as the Fund's annual management charge and operating costs. Transaction costs displayed are based on a three year average total and are calculated based on FYE Report and Account figures. Where the fund is less than 3 years old the transaction costs are based on proxy and actual costs. All transaction costs are as at 31/03/24. Additional distributor or intermediary fees may not be included. In some cases, the OCF may be based on an estimate of future charges. For a more detailed breakdown please visit www.columbiathreadneedle.com/ fees.

Important Information

For use by Professional and/or equivalent investor types in your jurisdictions only (not to be used with or passed on to retail clients). Columbia Threadneedle (Lux) I is a Luxembourg domiciled investment company with variable capital ("SICAV"), managed by Threadneedle Management Luxembourg S.A. This material should not be considered as an offer, solicitation, advice or an investment recommendation. This communication is valid at the date of publication and may be subject to change without notice. Information from external sources is considered reliable but there is no guarantee as to its accuracy or completeness. The SICAV's current Prospectus, the Key Information Document and the summary of investor rights are available in English and/or in local languages (where applicable) from the Management Company Threadneedle Management Luxembourg S.A., International Financial Data Services (Luxembourg) S.A., your financial advisor and/or on our website www.columbiathreadneedle.com. Threadneedle Management Luxembourg S.A. may decide to terminate the arrangements made for the marketing of the SICAV. Issued by Threadneedle Management Luxembourg S.A., registered with the Registre de Commerce et des Sociétés (Luxembourg), Registered No. B 110242, 44 rue de la Vallée, L-2661 Luxembourg, Grand Duchy of Luxembourg. Columbia Threadneedle Investments is the global brand name of the Columbia and Threadneedle group of companies.

Index data Source: MSCI. The MSCI information may only be used for your internal use, may not be reproduced or re-disseminated in any form and may not be used as a basis for or a component of any financial instruments or products or indices. None of the MSCI information is intended to constitute investment advice or a recommendation to make (or refrain from making) any kind of investment decision and may not be relied on as such. Historical data and analysis should not be taken as an indication or guarantee of any future performance analysis, forecast or prediction. The MSCI information is provided on an "as is" basis and the user of this information assumes the entire risk of any use made of this information. MSCI, each of its affiliates and each other person involved in or related to compiling, computing or creating any MSCI information (collectively, the "MSCI parties") expressly disclaims all warranties (including, without limitation, any warranties of originality, accuracy, completeness, timeliness, non-infringement, merchantability and fitness for a particular purpose) with respect to this information. Without limiting any of the foregoing, in no event shall any MSCI party have any liability for any direct, indirect, special, incidental, punitive, consequential (including, without limitation, lost profits) or any other damages. (www.msci.com) The Standard & Poor's GICS History was developed by and is the exclusive property and a service mark of S&P Global Market Intelligence LLC ("S&P") and is licensed for use by Threadneedle Asset Management Limited. The Global Industry Classification Standard (GICS®) was developed and/or is the exclusive property of MSCI, Inc. and S&P Global Market Intelligence, Inc. ("S&P Global Market Intelligence"). GICS is a service mark of MSCI and S&P Global Market Intelligence and has been licensed for use by Threadneedle Asset Management Limited.



ข้อมูลการลงทุนที่ไม่เป็นไปตามนโยบายการลงทุนในรอบระยะเวลาที่กำหนด
ไม่มี

รายชื่อบุคคลที่เกี่ยวข้องที่มีการทำธุรกรรมกับ
กองทุนเปิดเค โกลบอล เทคโนโลยี หุ้นทุนเพื่อการเลี้ยงชีพ
สำหรับระยะเวลาตั้งแต่ 6 ธันวาคม 2566 ถึงวันที่ 30 พฤศจิกายน 2567

1. บมจ. ธนาคารกสิกรไทย

ผู้ลงทุนสามารถตรวจสอบรายละเอียดการทำธุรกรรมกับบุคคลที่เกี่ยวข้องกับกองทุนรวม ได้ที่
บริษัทจัดการโดยตรง หรือที่ website ของบริษัทจัดการที่ <http://www.kasikornasset.com> หรือที่
Website ของสำนักงาน ก.ล.ต. ที่ <http://www.sec.or.th>

ข้อมูลการถือหน่วยลงทุนเกินข้อจำกัดการถือหน่วยลงทุน
ไม่มี

ข้อมูลการบันทึกมูลค่าตราสารแห่งนี้ หรือสิทธิเรียกร้องเป็นศูนย์ในกรณีที่ผู้ออกตราสารหนี้ หรือ
ลูกหนี้แห่งสิทธิเรียกร้องผิดนัด
ไม่มี

ข้อมูลการชำระหนี้ด้วยทรัพย์สินอื่น
ไม่มี

รายชื่อผู้จัดการกองทุน (หลักและสำรอง) ของกองทุนเปิดเค โกลบอล เทคโนโลยี หุ้นทุนเพื่อการเลี้ยงชีพ

ผู้จัดการกองทุนหลัก

ชฎนทวารณ ชัดตินานนท์

ผู้จัดการกองทุนสำรอง

ธิตาศิริ ศรีสมิต

ฐานันดร ไชลิตกุล

วจนะ วงศ์ศุภสวัสดิ์

ปณตพล ตัณฑวิเชียร

ภารดี มุณิลิทธิ

ชัยพร ดีเรกโกคา

อัมไพวรรณ เมลืองนนท์

ศิริรัตน์ ธรรมศิริ

ภราดร เอี้ยวปรีดา

พิชิต ธนภูวนนท์

สุธีวัน พงศธราริก

วีรยา จุลมนต์

ข้อมูลการดำเนินการใช้สิทธิออกเสียงในที่ประชุมผู้ถือหุ้นในนามกองทุนรวมของรอบปีปฏิทินล่าสุด
ไม่มี

การรับผลประโยชน์ตอบแทนเนื่องจากที่กองทุนใช้บริการบุคคลอื่น (Soft Commission)
ไม่มี



บลจ. กลีกรไทย จำกัด

ประวัติ

บริษัทหลักทรัพย์จัดการกองทุน กลีกรไทย จำกัด เป็นบริษัทในเครือธนาคารกลีกรไทย ที่ได้รับใบอนุญาตให้ประกอบธุรกิจหลักทรัพย์ ประเภทการจัดการลงทุนจากกระทรวงการคลังเมื่อวันที่ 18 มีนาคม 2535 ได้รับใบอนุญาตให้ประกอบธุรกิจการจัดการกองทุนสำรองเลี้ยงชีพในเดือนมิถุนายน 2543 และได้รับใบอนุญาตให้ประกอบธุรกิจการจัดการกองทุนส่วนบุคคลในเดือนมีนาคม 2544

ในปัจจุบัน บริษัทหลักทรัพย์จัดการกองทุน กลีกรไทย จำกัด เป็นบริษัทจัดการลงทุนที่มีความพร้อมทั้งในด้านการให้บริการ การวิจัย และการจัดการลงทุน โดยดำเนินธุรกิจจัดการกองทุนด้วยบุคลากรที่มีคุณภาพ พร้อมกับ ข้อมูล ข่าวสาร ระบบงานและเทคโนโลยีในการจัดการลงทุนที่ทันสมัย และยึดมั่นในจรรยาบรรณอย่างเคร่งครัด เพื่อรักษาความเป็นบริษัทจัดการลงทุนที่มีคุณภาพตลอดไป

สถานที่ตั้งสำนักงาน

บลจ. กลีกรไทย จำกัด ตั้งอยู่เลขที่ 400/22 อาคารธนาคารกลีกรไทย ชั้น 6 และชั้น 12 ถนนพหลโยธิน แขวงสามเสนในเขตพญาไท กรุงเทพฯ 10400 โทร. 0 2673 3888 โทรสาร 0 2673 3988

ทุนจดทะเบียน

จำนวน	135,771,370.00	บาท
แบ่งออกเป็น	27,154,274.00	บาท มูลค่าหุ้นละ 5 บาท
เรียกชำระแล้ว	135,771,370.00	บาท

ผู้ถือหุ้น

บมจ.ธนาคารกลีกรไทย ถือหุ้นร้อยละ 99.99

กรรมการบริษัท

1. ดร.พิพัฒน์พงศ์ โปษยานนท์ ประธานกรรมการ
2. นายวิน พรหมแพทย์ ประธานกรรมการบริหาร
3. นายสุรเดช เกียรติธนากร กรรมการผู้จัดการ
4. นายอดิศร เสริมชัยวงศ์ กรรมการ
5. นายวศิน วณิชยวรนันต์ กรรมการ
6. นายประสพสุข ดำรงชิตานนท์ กรรมการ
7. นายปวเรศร์ เชษฐพงศ์พันธุ์ กรรมการ
8. นายพิภวัตร ภัทรนาวิก กรรมการ

ผู้บริหารระดับสูง

1. นายวิน พรหมแพทย์	ประธานกรรมการบริหาร
2. นายสุรเดช เกียรติธนากร	กรรมการผู้จัดการ
3. นางสาวธิดาศิริ ศรีสมิต	รองกรรมการผู้จัดการ
4. นายวิวัฒน์ อัจฉริยวนิช	รองกรรมการผู้จัดการ
5. นายวณะ วงศ์ศุภสวัสดิ์	รองกรรมการผู้จัดการ
6. นางอรอร วงศ์พิณีจิวโรดม	รองกรรมการผู้จัดการ
7. นายปณตพล ตัณฑวิเชียร	รองกรรมการผู้จัดการ
8. นางสาวภารดี มุณีสิทธิ์	รองกรรมการผู้จัดการ
9. นายฐานันดร ไชลิตกุล	รองกรรมการผู้จัดการ
10. นางสาวเอื้อพันธ์ เพ็ชรภรณ์	ผู้ช่วยกรรมการผู้จัดการ
11. นางสาวชนาธิพย์ รุ่งคุณานนท์	ผู้ช่วยกรรมการผู้จัดการ
12. นางสาวนฤมล ว่องวุฒิพรชัย	ผู้ช่วยกรรมการผู้จัดการ
13. นางสาวรณันท์ กุศลพัฒน์	ผู้ช่วยกรรมการผู้จัดการ
14. นายยุทธนา ลินเสรีกุล	ผู้ช่วยกรรมการผู้จัดการ
15. นายดิเรก เลิศปัญญาวิเศษกุล	ผู้ช่วยกรรมการผู้จัดการ
16. นายชัยพร ดิเรกโกศา	ผู้ช่วยกรรมการผู้จัดการ
17. นายกิตติคุณ ธนรัตน์พัฒน์กิจ	ผู้ช่วยกรรมการผู้จัดการ
18. นางสาวปิยะนุช เจริญสิทธิ์	ผู้ช่วยกรรมการผู้จัดการ
19. นางสาวสุนิศา มีชูกุล	ผู้ช่วยกรรมการผู้จัดการ
20. นายธนวัฒน์ เกตวงกต	ผู้ช่วยกรรมการผู้จัดการ
21. นางสาวฉัตรแก้ว เกราะทอง	ผู้ช่วยกรรมการผู้จัดการ
22. นางสาวคนพร ถาวรขจรศิริ	ผู้ช่วยกรรมการผู้จัดการ

ข้อมูล ณ วันที่ 1 พฤศจิกายน 2567



หลักทรัพย์จัดการกองทุนกสิกรไทย
开泰基金管理 KASIKORN ASSET MANAGEMENT

บริษัทหลักทรัพย์จัดการกองทุน กสิกรไทย จำกัด

อาคารธนาคารกสิกรไทย ชั้น 6 และ ชั้น 12

เลขที่ 400/22 ถนนพหลโยธิน แขวงสามเสนใน เขตพญาไท กรุงเทพฯ 10400

โทรศัพท์ 0 2673 3888 โทรสาร 0 2673 3988