KASIKORNTHAI

รายงานประจำปี

กองทุนเปิดเค ญี่ปุ่น หุ้นทุน (K-JP)

สำหรับระยะเวลาตั้งแต่วันที่ 1 กรกฎาคม 2565

ถึงวันที่ 30 มิถุนายน 2566

รายงานประจำปี

ณ 30 มิถุนายน 2566

กองทุนเปิดเค ญี่ปุ่น หุ้นทุน (K-JP)

หลักทรัพย์จัดการกองทุนกสิกรไทย

开泰基金管理 KASIKORN ASSET MANAGEMENT

บริการทุกระดับประทับใจ

กองทุนเปิดเค ญี่ปุ่น หุ้นทุน
(K Japan Equity Fund : K-JP)

การแบ่งชนิดหน่วยลงทุน	มีทั้งหมด 2 ชนิด ดังนี้ 1. ชนิดจ่ายเงินปันผล : K-JP-A(D) 2. ชนิดผู้ลงทุนกลุ่มพิเศษ(สะสมมูลค่า) : K-JP-C(A)
ประเภทกองทุน	• กองทุนรวมตราสารทุน • กองทุนรวมฟีดเดอร์ (Feeder Fund) • กองทุนรวมที่เน้นลงทุนแบบมีความเสี่ยงต่างประเทศ
อายุโครงการ	ไม่กำหนด
วันที่จดทะเบียนกองทุน	19 ธันวาคม 2557
รอบระยะเวลาบัญชี	1 กรกฎาคม - 30 มิถุนายน

นโยบายการลงทุน

กองทุนมีนโยบายที่จะนำเงินไปลงทุนในต่างประเทศโดยเฉลี่ยรอบระยะเวลาบัญชีไม่น้อยกว่าร้อยละ 80 ของมูลค่าทรัพย์สินสุทธิของกองทุน โดยจะเน้นลงทุนในหน่วยลงทุนของกองทุน Schroder International Selection Fund Japanese Equity, Class A Acc (กองทุนหลัก) ในอัตราส่วนโดยเฉลี่ยในรอบปีบัญชีไม่น้อยกว่าร้อยละ 80 ของมูลค่าทรัพย์สินสุทธิของกองทุน

กองทุนหลักมีนโยบายลงทุนในตราสารแห่งทุนของบริษัทญี่ปุ่น โดยอยู่ภายใต้ Schroder International Selection Fund ที่จดทะเบียนในประเทศลักเซมเบิร์ก (Luxembourg) หนึ่งในสมาชิกสามัญของ International Organization of Securities Commissions (IOSCO) และจัดเป็น Societe d'Investissement a Capital Variable หรือ SICAV ภายใต้กฎ Undertakings for Collective Investment in Transferable Securities (UCITS) กองทุนหลักมิได้เป็นกองทุนรวมประเภทเฮ็ดจ์ฟันด์ (hedge fund)

สำหรับการลงทุนส่วนที่เหลือในต่างประเทศ กองทุนอาจพิจารณาลงทุนในหรือมีไว้ซึ่งตราสารแห่งหนี้ หรือเงินฝาก หรือหลักทรัพย์หรือทรัพย์สินอื่นในต่างประเทศที่ไม่ขัดต่อกฎหมาย ก.ล.ต.

สำหรับการลงทุนในประเทศ กองทุนอาจลงทุนในหลักทรัพย์ที่เสนอขายในประเทศ ได้แก่ เงินฝาก ตราสารทางการเงิน และลงทุนในหลักทรัพย์หรือทรัพย์สินอื่นหรือการหาดอกผลโดยวิธีอื่นที่ไม่ขัดต่อกฎหมาย ก.ล.ต โดยมีอายุของตราสาร หรือสัญญา หรือระยะเวลาการฝากเงินแล้วแต่กรณี ต่ำกว่า 1 ปี เพื่อการดำเนินการของกองทุน รอจังหวะการลงทุนในต่างประเทศ รักษาสภาพคล่องของกองทุน หรือสำหรับการอื่นใดอันมีลักษณะทำนองเดียวกันนี้

กองทุนหลักอาจลงทุนในสัญญาซื้อขายล่วงหน้าเพื่อให้บรรลุวัตถุประสงค์การลงทุนและเพื่อลดความเสี่ยง (Hedging) หรือเพื่อบริหารจัดการกองทุนให้เกิดประสิทธิภาพมากยิ่งขึ้น (Efficient Portfolio Management) ดังนั้น กองทุนหลักจึงมีความเสี่ยงมากกว่ากองทุนรวมอื่น นอกจากนี้ กองทุนหลักจะไม่ป้องกันความเสี่ยงจากอัตราแลกเปลี่ยนใน Class A Acc ซึ่งเป็น Class ที่กองทุนลงทุน

ทั้งนี้ กองทุนเปิดเค ญี่ปุ่น หุ้นทุน อาจลงทุนในสัญญาซื้อขายล่วงหน้าเพื่อป้องกันความเสี่ยงเท่านั้น โดยในสภาวการณ์ปกติ กองทุนจะลงทุนในสัญญาซื้อขายล่วงหน้าเพื่อป้องกันความเสี่ยงด้านอัตราแลกเปลี่ยนไม่น้อยกว่าร้อยละ 75 ของมูลค่าเงินลงทุนในต่างประเทศ อย่างไรก็ดี ในกรณีที่สภาวการณ์ไม่ปกติ เช่น กรณีที่ค่าเงินบาทต่อเยนอ่อนค่าลงหรือแข็งค่าขึ้นอย่างต่อเนื่องจนอาจส่งผลกระทบเชิงลบต่อกองทุน ผู้จัดการกองทุนอาจพิจารณาป้องกันความเสี่ยงด้านอัตราแลกเปลี่ยนตามดุลยพินิจเพื่อประโยชน์กองทุน

กองทุนจะไม่ลงทุนในตราสารที่มีลักษณะของสัญญาซื้อขายล่วงหน้าแฝง (Structured Notes) รวมถึงหลักทรัพย์ที่ไม่มีการซื้อขายในตลาด (unlisted) ตราสารหนี้ที่ไม่ได้รับการจัดอันดับความน่าเชื่อถือ (Unrated Securities) และตราสารหนี้ที่มีอันดับความน่าเชื่อถือต่ำกว่าที่สามารถลงทุนได้ (non – investment grade) ทั้งนี้ กองทุนอาจมีไว้ซึ่งตราสารหนี้ที่มีอันดับความน่าเชื่อถือต่ำกว่าที่สามารถลงทุนได้ เฉพาะกรณีที่ตราสารหนี้นั้นได้รับการจัดอันดับความน่าเชื่อถือที่สามารถลงทุนได้ (investment grade) ขณะที่กองทุนลงทุนเท่านั้น

นโยบายการป้องกันความเสี่ยงจากอัตราแลกเปลี่ยน

กองทุนจะลงทุนในสัญญาซื้อขายล่วงหน้าเพื่อป้องกันความเสี่ยงด้านอัตราแลกเปลี่ยนไม่น้อยกว่าร้อยละ 75 ของมูลค่าเงินลงทุนในต่างประเทศ

นโยบายการจ่ายเงินปันผล

K-JP-A(D) มีนโยบายจ่ายเงินปันผล

K-JP-C(A) ไม่มีนโยบายจ่ายเงินปันผล

กองทุนมีนโยบายจ่ายเงินปันผลปีละไม่เกิน 4 ครั้ง โดยจ่ายในอัตราไม่เกินร้อยละ 100 ของกำไรสะสมหรือกำไรสุทธิ เมื่อกองทุนรวมมีกำไรสะสมหรือมีกำไรสุทธิในรอบระยะเวลาบัญชีที่จะจ่ายเงินปันผล ทั้งนี้ ตามที่บริษัทจัดการพิจารณาแล้วเห็นว่าเหมาะสม อย่างไรก็ตาม การจ่ายเงินปันผลดังกล่าวจะต้องไม่ทำให้กองทุนรวมมีผลขาดทุนสะสมเพิ่มขึ้นในงวดบัญชีที่มีการจ่ายเงินปันผลนั้น

ผู้ดูแลผลประโยชน์
ธนาคารไทยพาณิชย์ จำกัด (มหาชน)

นายทะเบียน
บมจ. ธนาคารกสิกรไทย

การแก้ไขข้อผูกพันสำหรับกองทุนที่มีรอบระยะเวลาบัญชี สิ้นสุด ณ วันที่ 30 มิถุนายน 2566

แก้ไขเพื่อให้เป็นไปตามประกาศสำนักงานคณะกรรมการ ก.ล.ต. ที่ สน. 9/2564 เรื่อง หลักเกณฑ์ เงื่อนไข และวิธีการจัดการกองทุนรวมเพื่อผู้ลงทุนทั่วไป กองทุนรวมเพื่อผู้ลงทุนที่มิใช่รายย่อย และกองทุนรวมเพื่อผู้ลงทุนประเภทสถาบัน

เปลี่ยนวิธีการแจ้งผู้ถือหน่วยลงทุนเรื่องการเลิกกองทุนโดยแจ้งทางช่องทางใดๆ ที่มีหลักฐานว่าสามารถติดต่อผู้ถือหน่วยลงทุนได้ (มีผลบังคับใช้วันที่ 1 กรกฎาคม 2565)

แก้ไขเพื่อเพิ่มชนิดผู้ลงทุนกลุ่มพิเศษ (สะสมมูลค่า)

(มีผลบังคับใช้วันที่ 27 มกราคม 2566)

สรุปข้อมูลการเงินที่สำคัญ

	ปี 2565/2566 วันที่ 1 กรกฎาคม 2565 สิ้นสุดวันที่ 30 มิถุนายน 2566	ปี 2564/2565 วันที่ 1 กรกฎาคม 2564 สิ้นสุดวันที่ 30 มิถุนายน 2565
มูลค่าทรัพย์สินสุทธิ (บาท)	2,458,963,879.77	3,122,032,154.65
มูลค่าทรัพย์สินสุทธิต่อหน่วย (บาท)	10.8965	9.8809
การเพิ่มขึ้น (ลดลง) ในสินทรัพย์สุทธิ จากการดำเนินงาน (บาท)	438,768,887.76	(182,363,211.41)
เงินปันผล ต่อหน่วย (บาท)	0.60	0.40
การเปลี่ยนแปลงของมูลค่าทรัพย์สินสุทธิ (%)*	16.81	(4.67)
การเปลี่ยนแปลงของเกณฑ์มาตรฐาน (%)**	25.23	(4.42)

* ใช้ข้อมูลที่เป็นวันทำการสุดท้ายของรอบระยะเวลาบัญชี

ตัวชี้วัด

- ตั้งแต่วันที่ 22 กรกฎาคม 2565 เป็นต้นไป กองทุนเปลี่ยนตัวชี้วัดเป็นดัชนี TOPIX Net Total Return (100%) ปรับด้วยต้นทุนการป้องกันความเสี่ยงด้านอัตราแลกเปลี่ยนเพื่อเทียบกับค่าสกุลเงินบาท ณ วันที่คำนวณผลตอบแทน 90% และปรับด้วยอัตราแลกเปลี่ยนเพื่อเทียบกับค่าสกุลเงินบาท ณ วันที่ คำนวณผลตอบแทน 10%
  - * ระหว่างวันที่ 18 พฤษภาคม 2564 ถึง 21 กรกฎาคม 2565 กองทุนใช้ดัชนี TOPIX Net Total Return (100%) ปรับด้วยต้นทุนการป้องกันความเสี่ยงด้านอัตราแลกเปลี่ยนเพื่อเทียบกับค่าสกุลเงินบาท ณ วันที่คำนวณผลตอบแทน 75% และปรับด้วยอัตราแลกเปลี่ยนเพื่อเทียบกับค่าสกุลเงินบาท ณ วันที่คำนวณผลตอบแทน 25% เป็นตัวชี้วัด
  - * ก่อนวันที่ 18 พฤษภาคม 2564 กองทุนใช้ดัชนี TOPIX Total Return (100%) ปรับด้วยต้นทุนการป้องกันความเสี่ยงด้านอัตราแลกเปลี่ยนเพื่อเทียบกับค่าสกุลเงินบาท ณ วันที่คำนวณผลตอบแทน 75% และปรับด้วยอัตราแลกเปลี่ยนเพื่อเทียบกับค่าสกุลเงินบาท ณ วันที่คำนวณผลตอบแทน 25% เป็นตัวชี้วัด

รายงานและวิเคราะห์ผลการลงทุนของกองทุนเปิดเค ญี่ปุ่น หุ้นทุน
รอบระยะเวลา 1 กรกฎาคม 2565 – 30 มิถุนายน 2566

ภาวะตลาด

การเติบโตของเศรษฐกิจโลกโดยรวมในปี 2565 ฟื้นตัวได้ดีแต่ไม่เท่ากันในแต่ละภูมิภาค โดยในภูมิภาคหลักนั้นแม้จะยังขยายตัวได้แต่เป็นอัตราที่ชะลอลง ในช่วงต้นปี 2565 เกิดสงครามระหว่างประเทศรัสเซียและยูเครนและซ้ำเติมปัญหาห่วงโซ่อุปทานติดขัด อีกทั้งมาตรการคว่ำบาตรของประเทศสหรัฐฯ อังกฤษ และสหภาพยุโรป ทำให้ราคาต้นทุนพลังงานสูงขึ้น สร้างความกังวลให้แก่นักลงทุนเกี่ยวกับอัตราเงินเฟ้อที่ปรับตัวขึ้นอย่างรวดเร็วต่อเนื่องและยาวนานกว่าที่คาด นำไปสู่การปรับลดประมาณการณ์ GDP ทั่วโลก สถานการณ์ดังกล่าวทำให้ธนาคารกลางต่างๆ ทั่วโลกพิจารณาดำเนินนโยบายการเงินเข้มงวด โดยธนาคารกลางสหรัฐฯ พิจารณาดำเนินการขึ้นอัตราดอกเบี้ยนโยบายอย่างต่อเนื่อง รวมถึงธนาคารกลางยุโรปที่เริ่มขึ้นอัตราดอกเบี้ยนโยบายเช่นกันในไตรมาสที่ 3 ของปี 2565 โดยนโยบายการเงินเข้มงวดดังกล่าวส่งผลให้สภาพคล่องในระบบลดลง เพิ่มความเสี่ยงการเกิดเศรษฐกิจถดถอยโดยเฉพาะอย่างยิ่งในกลุ่มประเทศพัฒนาแล้วอย่างสหรัฐฯและภูมิภาคยุโรป และเป็นปัจจัยหลักกดดันตลาดการเงินทั่วโลก

ในช่วงครึ่งแรกของปี 2566 เศรษฐกิจโลกเป็นไปในลักษณะผสมผสาน กล่าวคือ กิจกรรมทางเศรษฐกิจในภาคอุตสาหกรรมและความเชื่อมั่นภาคธุรกิจและผู้บริโภคยังไม่ฟื้นตัว ขณะที่ภาคบริการฟื้นตัวได้เร็วกว่า ส่วนหนึ่งเป็นผลมาจากตลาดแรงงานที่ตึงตัว ทำให้ธนาคารกลางสหรัฐฯและธนาคารกลางยุโรปดำเนินนโยบายการเงินที่เข้มงวดต่อเนื่อง ส่งผลให้สภาพคล่องในตลาดเงินตึงตัว นอกจากนี้ เกิดเหตุการณ์ธนาคาร Silicon Valley Bank ล้มละลายและกระทบความเชื่อมั่นของภาคธนาคารสหรัฐฯ เป็นวงกว้าง ส่งผลให้มาตรการปล่อยกู้ของภาคธนาคารเข้มงวดมากขึ้น และกระทบต่อการปล่อยสินเชื่อไปยังภาคเศรษฐกิจจริง

ในช่วงรอบบัญชีที่ผ่านมา ตลาดตราสารทุนญี่ปุ่นยังคงได้รับอานิสงส์จากนโยบายการเงินแบบผ่อนคลายของประเทศ รวมถึงมาตรการต่างๆของรัฐบาลที่ช่วยกระตุ้นการใช้จ่ายและท่องเที่ยว ทั้งนี้ปัญหาการแพร่ระบาดของ COVID-19 ยังคงมีอย่างต่อเนื่อง และได้กลับมากระจายในวงกว้างอีกครั้งในช่วงต้นของรอบบัญชี อย่างไรก็ดี ประชาชนส่วนใหญ่ได้รับวัคซีนแล้ว และการแพร่ระบาดไม่ได้มีผลกระทบรุนแรง ส่งผลให้รัฐบาลหยุดออกมาตรการควบคุมเพิ่มเติม และในช่วงเดือนตุลาคม 2565 นายกรัฐมนตรีของญี่ปุ่น ฟูมิโอะ คิชิดะ ประกาศเปิดประเทศอย่างเป็นทางการ โดยมีลำดับและขั้นตอนในการรับนักท่องเที่ยว เพื่อป้องกันการแพร่ระบาดที่รวดเร็วเกินไป ตัวเลขเศรษฐกิจต่างๆรวมถึงความเชื่อมั่นของนักลงทุนเป็นไปในทิศทางบวกมากขึ้น และอยู่ในช่วงฟื้นฟู โดยเฉพาะตัวเลขเงินเฟ้อ มีการปรับตัวเพิ่มขึ้นเรื่อยๆและไปแตะระดับเกินร้อยละ 4 ในรอบ

30 กว่าปีในช่วงไตรมาสสุดท้ายก่อนสิ้นรอกบัญชี ส่งผลให้ธนาคารกลางของญี่ปุ่น (BOJ) มีแผนปรับนโยบายทางการเงินให้เข้มงวดขึ้น แต่ในรูปแบบค่อยเป็นค่อยไป โดยขยายกรอบมาตรการควบคุมอัตราผลตอบแทนพันธบัตรระยะยาว (Yield Curve Control) ไปอยู่ที่ร้อยละ 0.5+/- เป็นครั้งแรกในรอบ 4 ปี และตัวยังคงดอกเบี้ยนโยบายไว้ที่เดิม แตกต่างจากประเทศพัฒนาแล้วที่ส่วนใหญ่เร่งดำเนินการนโยบายการเงินแบบเข้มงวดมาโดยตลอดทั้งปีที่ผ่านมา

นอกเหนือจากนี้ ตลาดหลักทรัพย์โตเกียว (TSE) ได้ประกาศปรับโครงสร้างครั้งใหญ่เพื่อยกระดับคุณภาพบริษัทจดทะเบียนโดยรวม ปัจจัยบวกเหล่านี้ส่งผลให้ตลาดตราสารทุนญี่ปุ่นทำกำไรได้อย่างโดดเด่น โดยดัชนีตลาดหลักทรัพย์หลักๆของญี่ปุ่นปรับตัวเพิ่มขึ้นอย่างต่อเนื่อง สำหรับการเปลี่ยนแปลงของดัชนี TOPIX ปรับตัวขึ้นร้อยละ 22.33 ในรอบปีบัญชีที่ผ่านมา โดยได้ทะยานไปแตะระดับ 2300.36 ในเดือนมิถุนายน ซึ่งเป็นระดับสูงสุดในรอบ 30 ปี

<u>ความเห็นของบริษัทจัดการกองทุนรวมเกี่ยวกับการลงทุนเพื่อเป็นทรัพย์สินของกองทุนรวม</u>

กองทุนเปิดเค ญี่ปุ่น หุ้นทุน มีนโยบายที่จะนำเงินไปลงทุนในต่างประเทศไม่น้อยกว่าร้อยละ 80 ของมูลค่าทรัพย์สินสุทธิของกองทุน โดยจะเน้นลงทุนในหน่วยลงทุนของกองทุน Schroder International Selection Fund Japanese Equity, Class A Acc (กองทุนหลัก) ในอัตราส่วนโดยเฉลี่ยในรอบปีบัญชีไม่น้อยกว่าร้อยละ 80 ของมูลค่าทรัพย์สินของกองทุน กองทุนหลักมีนโยบายลงทุนในตราสารแห่งทุนของบริษัทญี่ปุ่น โดยอยู่ภายใต้ Schroder International Selection Fund ที่จดทะเบียนในประเทศลักเซมเบอร์ก (Luxembourg) หนึ่งในสมาชิกสามัญของ International Organizations of Securities Commission (IOSCO) และจัดเป็น Societe d'Investissement a Capital Variable หรือ SICAV ภายใต้กฎ Undertakings for Collective Investment in Transferable Securities (UCITS) กองทุนหลักมิได้เป็นกองทุนรวมประเภทเฮ็ดจ์ฟันด์ (hedge fund) ทั้งนี้ ในสภาวการณ์ปกติ กองทุนจะลงทุนในสัญญาซื้อขายล่วงหน้าเพื่อป้องกันความเสี่ยงด้านอัตราแลกเปลี่ยนโดยเฉลี่ยในรอบปีบัญชีไม่น้อยกว่าร้อยละ 75 ของมูลค่าเงินลงทุนในต่างประเทศ

การเปลี่ยนแปลงที่เกิดขึ้นในรอบปีบัญชีปัจจุบันเมื่อเทียบกับรอบปีบัญชีก่อนหน้า

กองทุนมีการลงทุนในกองทุน Schroder International Selection Fund Japanese Equity ประมาณร้อยละ 94.83 ของมูลค่าทรัพย์สินสุทธิ ณ วันที่ 30 มิถุนายน 2566 เทียบกับสัดส่วนประมาณร้อยละ 90.18 ของมูลค่าทรัพย์สินสุทธิ ณ วันที่ 30 มิถุนายน 2565 ในขณะที่กองทุนมีการลงทุนในเงินฝาก ตราสารหนี้ระยะสั้น และมูลค่าของสัญญาซื้อขายล่วงหน้าเพื่อป้องกันความเสี่ยง ณ วันที่ 30 มิถุนายน 2566 คิดเป็นอัตราส่วนประมาณร้อยละ 5.17 ของมูลค่าทรัพย์สินสุทธิของกองทุน เปรียบเทียบกับประมาณร้อยละ 9.82 ณ วันที่ 30 มิถุนายน 2565 โดยกองทุนมีการทำสัญญาป้องกันความเสี่ยงอัตราแลกเปลี่ยนประมาณร้อยละ 90.26 ของสินทรัพย์ต่างประเทศ ณ วันที่ 30 มิถุนายน 2566 เทียบกับสัดส่วนประมาณร้อยละ 93.27 ของสินทรัพย์ต่างประเทศ ณ วันที่ 30 มิถุนายน 2565

ผลการดำเนินงานของกองทุน

กองทุนมีผลตอบแทนจากการดำเนินงานรอบระยะเวลา 6 เดือน และรอบระยะเวลา 1 ปี ณ วันที่ 30 มิถุนายน 2566 อยู่ที่ 16.12% และ 16.81% ตามลำดับ ขณะที่ดัชนีอ้างอิงของกองทุนซึ่งประกอบไปด้วย ดัชนี Tokyo Stock Exchange 1st Section (TOPIX) (TR) (ตัวชี้วัดของกองทุนหลัก) ปรับด้วยต้นทุนการป้องกันความเสี่ยงอัตราแลกเปลี่ยน เพื่อเทียบกับค่าสกุลเงินบาท ณ วันที่คำนวณผลตอบแทนตามสัดส่วนการทำสัญญาป้องกันความเสี่ยงด้านอัตราแลกเปลี่ยนประมาณร้อยละ 75 และปรับด้วยอัตราแลกเปลี่ยนเพื่อเทียบกับค่าสกุลเงินบาท ณ วันที่คำนวณผลตอบแทน ตามสัดส่วนที่ไม่ได้ทำสัญญาป้องกันความเสี่ยงด้านอัตราแลกเปลี่ยนประมาณร้อยละ 25 มีผลตอบแทนในรอบระยะเวลาเดียวกันอยู่ที่ 22.12% และ 25.23 % ตามลำดับ ทั้งนี้กองทุนมีผลตอบแทนจากการดำเนินงานต่ำกว่าดัชนีอ้างอิงในรอบระยะ 6 เดือน 6% และต่ำกว่าในรอบระยะ 1 ปี 8.42%

ผลการดำเนินงานของกองทุนหลัก

กองทุนหลักมีผลตอบแทนจากการดำเนินงานรอบระยะเวลา 3 เดือน และ 1 ปี ณ 30 มิถุนายน 2566 อยู่ที่ 12.00% และ 18.70% ตามลำดับ ขณะที่ดัชนีอ้างอิงของกองทุนหลัก ดัชนี Tokyo Stock Exchange 1st Section (TOPIX) (TR) มีผลตอบแทนอยู่ที่ 14.40% และ 12.70% ตามลำดับ โดยมีค่าความผันผวนระยะเวลา 3 ปี (Fund Volatility) ณ วันที่ 30 มิถุนายน 2566 อยู่ที่ 12.80%

ผลการดำเนินงานของกองทุนเปิดเค ญี่ปุ่น หุ้นทุน-A ชนิดจ่ายเงินปันผล
Fund Performance of K Japan Equity Fund-A(D)

(1) ผลการดำเนินงานตามปีปฏิทินย้อนหลัง/Calendar Year Performance

หน่วย : % ต่อปี (% p.a.)

ปี/Year	2556 (2013)	2557 (2014) *S	2558 (2015)	2559 (2016)	2560 (2017)	2561 (2018)	2562 (2019)	2563 (2020)	2564 (2021)	2565 (2022)
ผลตอบแทนกองทุนรวม/Fund Return		-1.30	10.73	-2.00	23.84	-15.72	15.44	5.56	9.49	-5.93
ผลตอบแทนดัชนีชี้วัด/Benchmark Return		2.27	15.06	1.05	21.51	-15.21	17.76	9.22	12.66	-5.26
ความผันผวน (Standard deviation) ของผลการดำเนินงาน/Fund Standard Deviation		12.28	22.77	24.13	10.87	16.27	13.33	27.22	15.12	15.54
ความผันผวน (Standard deviation) ของดัชนีชี้วัด/Benchmark Standard Deviation		16.50	19.44	24.88	10.63	17.63	13.01	22.48	15.30	17.22

*S ผลการดำเนินงานตั้งแต่วันจัดตั้งกองทุนจนถึงวันทำการสุดท้ายของปีปฏิทิน/Performance and Standard deviation are based on data from inception date to the last business day of that calendar year.

(2) ผลการดำเนินงานย้อนหลัง ณ วันที่ 30 มิถุนายน 2566/Performance as of 30 Jun 2023

	Year to Date	3 เดือน (3 Months)	6 เดือน (6 Months)	1 ปี (% ต่อปี) 1 Year (% p.a.)	3 ปี (% ต่อปี) 3 Years (% p.a.)	5 ปี (% ต่อปี) 5 Years (% p.a.)	10 ปี (% ต่อปี) 10 Years (% p.a.)	*19/12/2014 Since Inception Return (% p.a.)
ผลตอบแทนกองทุนรวม/Fund Return	16.12	10.78	16.12	16.81	12.28	4.80		5.89
ผลตอบแทนดัชนีชี้วัด/Benchmark Return	22.12	14.17	22.12	25.23	15.28	7.91		8.81
ความผันผวน (Standard deviation) ของผลการดำเนินงาน (% ต่อปี)/Fund Standard Deviation (% p.a.)	14.56	16.17	14.56	13.17	15.27	18.04		18.68
ความผันผวน (Standard deviation) ของดัชนีชี้วัด (% ต่อปี)/Benchmark Standard Deviation (% p.a.)	13.27	13.33	13.27	14.37	15.67	17.21		17.85

ดัชนีชี้วัด
• ตั้งแต่วันที่ 22 กรกฎาคม 2565 เป็นต้นไป กองทุนเปลี่ยนดัชนีชี้วัดเป็นดัชนี TOPIX Net Total Return (100%) ปรับด้วยต้นทุนการป้องกันความเสี่ยงด้านอัตราแลกเปลี่ยนเพื่อเทียบกับค่าสกุลเงินบาท ณ วันที่คำนวณผลตอบแทน 90% และปรับด้วยอัตราแลกเปลี่ยนเพื่อเทียบกับค่าสกุลเงินบาท ณ วันที่คำนวณผลตอบแทน 10%

* ระหว่างวันที่ 18 พฤษภาคม 2564 ถึง 21 กรกฎาคม 2565 กองทุนใช้ดัชนี TOPIX Net Total Return (100%) ปรับด้วยต้นทุนการป้องกันความเสี่ยงด้านอัตราแลกเปลี่ยนเพื่อเทียบกับค่าสกุลเงินบาท ณ วันที่คำนวณผลตอบแทน 75% และปรับด้วยอัตราแลกเปลี่ยนเพื่อเทียบกับค่าสกุลเงินบาท ณ วันที่คำนวณผลตอบแทน 25% เป็นดัชนีชี้วัด

* ก่อนวันที่ 18 พฤษภาคม 2564 กองทุนใช้ดัชนี TOPIX Total Return (100%) ปรับด้วยต้นทุนการป้องกันความเสี่ยงด้านอัตราแลกเปลี่ยนเพื่อเทียบกับค่าสกุลเงินบาท ณ วันที่คำนวณผลตอบแทน 75% และปรับด้วยอัตราแลกเปลี่ยนเพื่อเทียบกับค่าสกุลเงินบาท ณ วันที่คำนวณผลตอบแทน 25% เป็นดัชนีชี้วัด

Benchmark
* ก่อนวันที่ 18 พฤษภาคม 2564 กองทุนใช้ดัชนี TOPIX Total Return (100%) ปรับด้วยต้นทุนการป้องกันความเสี่ยงด้านอัตราแลกเปลี่ยนเพื่อเทียบกับค่าสกุลเงินบาท ณ วันที่คำนวณผลตอบแทน 90% และปรับด้วยอัตราแลกเปลี่ยนเพื่อเทียบกับค่าสกุลเงินบาท ณ วันที่คำนวณผลตอบแทน 10%

* During 18 May 2021 – 21 July 2022, the Fund's benchmark was TOPIX Net Total Return Index, 75% adjusted by cost of FX hedging and converted to Thai Baht at the date of return calculation and 25% adjusted by exchange rate converted to Thai Baht at the date of return calculation.

* Prior to 18 May 2021, the Fund's benchmark was TOPIX Total Return Index, 75% adjusted by cost of FX hedging and converted to Thai Baht at the date of return calculation and 25% adjusted by exchange rate converted to Thai Baht at the date of return calculation.

ผลการดำเนินงานในอดีตของกองทุนรวม มิได้เป็นสิ่งยืนยันถึงผลการดำเนินงานในอนาคต /Past performance is not indicative of future results.
เอกสารการวัดผลการดำเนินงานของกองทุนรวมฉบับนี้ได้จัดทำขึ้นตามมาตรฐานการวัดผลการดำเนินงานของกองทุนรวมของสมาคมบริษัทจัดการกองทุน/The fund performance document is prepared in accordance with AIMC standards.

บริการทุกระดับประทับใจ

ค่านายหน้าซื้อขายหลักทรัพย์

ไม่มี

แบบแสดงค่าใช้จ่ายที่เรียกเก็บจากกองทุนรวม
ของรอบระยะเวลาตั้งแต่วันที่ 1 มกราคม 2566 ถึงวันที่ 30 มิถุนายน 2566

ค่าใช้จ่ายที่เรียกเก็บจากกองทุน* (Fund's Direct Expense)	จำนวนเงิน (พันบาท)	ร้อยละของมูลค่าทรัพย์สินสุทธิ
ค่าธรรมเนียมการจัดการ(Management Fee)	17,325.39	0.64
ค่าธรรมเนียมผู้ดูแลผลประโยชน์(Trustee Fee)	397.04	0.01
ค่านายทะเบียน(Registrar Fee)	1,082.84	0.04
ค่าโฆษณา ประชาสัมพันธ์ และส่งเสริมการขายในช่วงเสนอขายหน่วยลงทุนครั้งแรก	ไม่มี	ไม่มี
ค่าโฆษณา ประชาสัมพันธ์ และส่งเสริมการขายภายหลังเสนอขายหน่วยลงทุนครั้งแรก	ไม่มี	ไม่มี
ค่าใช้จ่ายอื่นๆ(Other Expenses**)	258.12	0.01
รวมค่าใช้จ่ายทั้งหมด(Total Fund's Direct Expenses)	19,063.38	0.70

* ค่าธรรมเนียมและค่าใช้จ่ายที่หักจากกองทุนรวมได้รวมภาษีมูลค่าเพิ่มแล้ว

**ค่าใช้จ่ายอื่นที่ < ร้อยละ 0.01 ของมูลค่าทรัพย์สินสุทธิ

***ไม่รวมค่านายหน้าซื้อขายหลักทรัพย์และค่าธรรมเนียมต่างๆ ที่เกิดขึ้นจากการซื้อขายหลักทรัพย์

แบบแสดงค่าใช้จ่ายที่เรียกเก็บจากกองทุนรวม
ของรอบระยะเวลาตั้งแต่วันที่ 1 กรกฎาคม 2565 ถึงวันที่ 30 มิถุนายน 2566

ค่าใช้จ่ายที่เรียกเก็บจากกองทุน* (Fund's Direct Expense)	จำนวนเงิน (พันบาท)	ร้อยละของมูลค่าทรัพย์สินสุทธิ
ค่าธรรมเนียมการจัดการ(Management Fee)	37,261.30	1.28
ค่าธรรมเนียมผู้ดูแลผลประโยชน์(Trustee Fee)	853.90	0.03
ค่านายทะเบียน(Registrar Fee)	2,328.83	0.08
ค่าโฆษณา ประชาสัมพันธ์ และส่งเสริมการขายในช่วงเสนอขายหน่วยลงทุนครั้งแรก	ไม่มี	ไม่มี
ค่าโฆษณา ประชาสัมพันธ์ และส่งเสริมการขายภายหลังเสนอขายหน่วยลงทุนครั้งแรก	ไม่มี	ไม่มี
ค่าใช้จ่ายอื่นๆ(Other Expenses**)	464.56	0.02
รวมค่าใช้จ่ายทั้งหมด(Total Fund's Direct Expenses)	40,908.60	1.41

* ค่าธรรมเนียมและค่าใช้จ่ายที่หักจากกองทุนรวมได้รวมภาษีมูลค่าเพิ่มแล้ว

**ค่าใช้จ่ายอื่นที่ < ร้อยละ 0.01 ของมูลค่าทรัพย์สินสุทธิ

***ไม่รวมค่านายหน้าซื้อขายหลักทรัพย์และค่าธรรมเนียมต่างๆ ที่เกิดขึ้นจากการซื้อขายหลักทรัพย์

ไทยพาณิชย์ SCB

รายงานความเห็นของผู้ดูแลผลประโยชน์

เสนอ ผู้ถือหน่วยลงทุนกองทุนเปิดเค ญี่ปุ่น หุ้นทุน

ตามที่ธนาคารไทยพาณิชย์ จำกัด (มหาชน) ในฐานะผู้ดูแลผลประโยชน์กองทุนเปิดเค ญี่ปุ่น หุ้นทุน ซึ่งมีบริษัทหลักทรัพย์จัดการกองทุนกสิกรไทย จำกัด เป็นผู้จัดการกองทุนได้ปฏิบัติหน้าที่ดูแลผลประโยชน์ของกองทุนดังกล่าว สำหรับระยะเวลารอบปีบัญชีตั้งแต่วันที่ 1 กรกฎาคม 2565 ถึงวันที่ 30 มิถุนายน 2566 และรอบระยะเวลาบัญชี 6 เดือนหลังของปีบัญชีตั้งแต่วันที่ 1 มกราคม 2566 ถึงวันที่ 30 มิถุนายน 2566 แล้วนั้น

ธนาคารฯ เห็นว่าบริษัทหลักทรัพย์จัดการกองทุน กสิกรไทย จำกัด ได้ปฏิบัติหน้าที่ในการจัดการกองทุนเปิดเค ญี่ปุ่น หุ้นทุน โดยถูกต้องตามที่ควรตามวัตถุประสงค์ที่ได้กำหนดไว้ในโครงการจัดการที่ได้รับอนุมัติจากสำนักงานคณะกรรมการกำกับหลักทรัพย์และตลาดหลักทรัพย์ และภายใต้พระราชบัญญัติหลักทรัพย์และตลาดหลักทรัพย์ พ.ศ. 2535

ขอแสดงความนับถือ
ธนาคารไทยพาณิชย์ จำกัด (มหาชน)

(นางสาวกรองจิต อำบุญธรรม)
ผู้จัดการบริการผู้ดูแลผลประโยชน์และบริการบัญชีกองทุน

PL 14 (1)
ธนาคารไทยพาณิชย์ จำกัด (มหาชน) สำนักงานใหญ่ ทะเบียนเลขที่ "0107536000102" 9 ถนนรัชดาภิเษก แขวงจตุจักร เขตจตุจักร กรุงเทพฯ 10900 โทร. 02-777-7777
The Siam Commercial Bank Public Company Limited Head Office ; 9 Rutchadapisek Road, Jatujak, Jatujak, Bangkok, 10900 Thailand Tel. 02-777-7777 www.scb.co.th

ธรรมนิติ
DHARMNITI

บริษัท สอบบัญชีธรรมนิติ จำกัด
178 อาคารธรรมนิติ ชั้น 6-7 ซอยเพิ่มทรัพย์ (ประชาชื่น 20) ถนนประชาชื่น แขวงบางซื่อ เขตบางซื่อ กรุงเทพมหานคร 10800
DHARMNITI AUDITING CO., LTD.
178 Dharmniti Building, 6th-7th Floor, Soi Permsap (Prachachuen 20), Prachachuen Road, Bangsue, Bangkok 10800
Telephone : (66) 0-2596-0500
Facsimile : (66) 0-2596-0560
www.daa.co.th

รายงานของผู้สอบบัญชีรับอนุญาต

เสนอ ผู้ถือหน่วยลงทุนและบริษัทจัดการ
กองทุนเปิดเค ญี่ปุ่น หุ้นทุน

ความเห็น

ข้าพเจ้าได้ตรวจสอบงบการเงินของ กองทุนเปิดเค ญี่ปุ่น หุ้นทุน (กองทุน) ซึ่งประกอบด้วยงบแสดงฐานะการเงินและงบประกอบรายละเอียดเงินลงทุน ณ วันที่ 30 มิถุนายน 2566 งบกำไรขาดทุนเบ็ดเสร็จ และงบแสดงการเปลี่ยนแปลงสินทรัพย์สุทธิสำหรับปีสิ้นสุดวันเดียวกันและหมายเหตุประกอบงบการเงินรวมถึงสรุปนโยบายการบัญชีที่สำคัญ

ข้าพเจ้าเห็นว่า งบการเงินข้างต้นนี้แสดงฐานะการเงินของ กองทุนเปิดเค ญี่ปุ่น หุ้นทุน ณ วันที่ 30 มิถุนายน 2566 ผลการดำเนินงาน และการเปลี่ยนแปลงสินทรัพย์สุทธิ สำหรับปีสิ้นสุดวันเดียวกันโดยถูกต้องตามที่ควรในสาระสำคัญตามแนวปฏิบัติทางบัญชีสำหรับกองทุนรวมและกองทุนสำรองเลี้ยงชีพที่สมาคมบริษัทจัดการลงทุนกำหนดโดยได้รับความเห็นชอบจากสำนักงานคณะกรรมการกำกับหลักทรัพย์และตลาดหลักทรัพย์

เกณฑ์ในการแสดงความเห็น

ข้าพเจ้าได้ปฏิบัติงานตรวจสอบตามมาตรฐานการสอบบัญชี ความรับผิดชอบของข้าพเจ้าได้กล่าวไว้ในวรรคความรับผิดชอบของผู้สอบบัญชีต่อการตรวจสอบงบการเงินในรายงานของข้าพเจ้า ข้าพเจ้ามีความเป็นอิสระจากกองทุนตามประมวลจรรยาบรรณของผู้ประกอบวิชาชีพบัญชีรวมถึงมาตรฐานเรื่องความเป็นอิสระที่กำหนดโดยสภาวิชาชีพบัญชี (ประมวลจรรยาบรรณของผู้ประกอบวิชาชีพบัญชี) ในส่วนที่เกี่ยวข้องกับการตรวจสอบงบการเงิน และข้าพเจ้าได้ปฏิบัติตามความรับผิดชอบด้านจรรยาบรรณอื่นๆ ซึ่งเป็นไปตามประมวลจรรยาบรรณของผู้ประกอบวิชาชีพบัญชี ข้าพเจ้าเชื่อว่าหลักฐานการสอบบัญชีที่ข้าพเจ้าได้รับเพียงพอและเหมาะสมเพื่อใช้เป็นเกณฑ์ในการแสดงความเห็นของข้าพเจ้า

ข้อมูลอื่น

ผู้บริหารเป็นผู้รับผิดชอบต่อข้อมูลอื่น ข้อมูลอื่นประกอบด้วยข้อมูลซึ่งรวมอยู่ในรายงานประจำปี แต่ไม่รวมถึงงบการเงินและรายงานของผู้สอบบัญชีที่อยู่ในรายงานนั้น ซึ่งคาดว่ารายงานประจำปีจะถูกจัดเตรียมให้ข้าพเจ้าภายหลังวันที่ในรายงานของผู้สอบบัญชีนี้

ความเห็นของข้าพเจ้าต่องบการเงินไม่ครอบคลุมถึงข้อมูลอื่นและข้าพเจ้าไม่ได้ให้ความเชื่อมั่นต่อข้อมูลอื่น

ความรับผิดชอบของข้าพเจ้าที่เกี่ยวเนื่องกับการตรวจสอบงบการเงินคือ การอ่านและพิจารณาว่าข้อมูลอื่นมีความขัดแย้งที่มีสาระสำคัญกับงบการเงินหรือกับความรู้ที่ได้รับจากการตรวจสอบของข้าพเจ้า หรือปรากฏว่า ข้อมูลอื่นมีการแสดงข้อมูลที่ขัดต่อข้อเท็จจริงอันเป็นสาระสำคัญหรือไม่

*****/2

ธรรมนิติ
DHARMNITI

เมื่อข้าพเจ้าได้อ่านรายงานประจำปี หากข้าพเจ้าสรุปได้ว่ามีการแสดงข้อมูลที่ขัดต่อข้อเท็จจริงอันเป็นสาระสำคัญ ข้าพเจ้าต้องสื่อสารเรื่องดังกล่าวกับผู้บริหาร เพื่อให้ผู้บริหารดำเนินการแก้ไขข้อมูลที่แสดงขัดต่อข้อเท็จจริง

ความรับผิดชอบของผู้บริหารต่องบการเงิน

ผู้บริหารมีหน้าที่รับผิดชอบในการจัดทำและนำเสนองบการเงินเหล่านี้โดยถูกต้องตามที่ควรตามแนวปฏิบัติทางบัญชีสำหรับกองทุนรวมและกองทุนสำรองเลี้ยงชีพที่สมาคมบริษัทจัดการลงทุนกำหนดโดยได้รับความเห็นชอบจากสำนักงานคณะกรรมการกำกับหลักทรัพย์และตลาดหลักทรัพย์ และรับผิดชอบเกี่ยวกับการควบคุมภายในที่ผู้บริหารพิจารณาว่าจำเป็นเพื่อให้สามารถจัดทำงบการเงินที่ปราศจากการแสดงข้อมูลที่ขัดต่อข้อเท็จจริงอันเป็นสาระสำคัญไม่ว่าจะเกิดจากการทุจริตหรือข้อผิดพลาด

ในการจัดทำงบการเงิน ผู้บริหารรับผิดชอบในการประเมินความสามารถของกองทุนในการดำเนินงานต่อเนื่อง เปิดเผยเรื่องที่เกี่ยวกับการดำเนินงานต่อเนื่อง และการใช้เกณฑ์การบัญชีสำหรับการดำเนินงานต่อเนื่องเว้นแต่ผู้บริหารมีความตั้งใจที่จะเลิกกองทุนหรือหยุดดำเนินงานหรือไม่สามารถดำเนินงานต่อเนื่องต่อไปได้

ความรับผิดชอบของผู้สอบบัญชีต่อการตรวจสอบงบการเงิน

การตรวจสอบของข้าพเจ้ามีวัตถุประสงค์เพื่อให้ได้ความเชื่อมั่นอย่างสมเหตุสมผลว่างบการเงินโดยรวมปราศจากการแสดงข้อมูลที่ขัดต่อข้อเท็จจริงอันเป็นสาระสำคัญหรือไม่ ไม่ว่าจะเกิดจากการทุจริตหรือข้อผิดพลาด และเสนอรายงานของผู้สอบบัญชีซึ่งรวมความเห็นของข้าพเจ้าอยู่ด้วย ความเชื่อมั่นอย่างสมเหตุสมผลคือความเชื่อมั่นในระดับสูงแต่ไม่ได้เป็นการรับประกันว่าการปฏิบัติงานตรวจสอบตามมาตรฐานการสอบบัญชีจะสามารถตรวจพบข้อมูลที่ขัดต่อข้อเท็จจริงอันเป็นสาระสำคัญที่มีอยู่ได้เสมอไป ข้อมูลที่ขัดต่อข้อเท็จจริงอาจเกิดจากการทุจริตหรือข้อผิดพลาดและถือว่ามีสาระสำคัญเมื่อคาดการณ์ได้อย่างสมเหตุสมผลว่ารายการที่ขัดต่อข้อเท็จจริงแต่ละรายการหรือทุกรายการรวมกันจะมีผลต่อการตัดสินใจทางเศรษฐกิจของผู้ใช้งบการเงินจากการใช้งบการเงินเหล่านี้

ในการตรวจสอบของข้าพเจ้าตามมาตรฐานการสอบบัญชี ข้าพเจ้าได้ใช้ดุลยพินิจและการสังเกตและสงสัยเยี่ยงผู้ประกอบวิชาชีพตลอดการตรวจสอบ การปฏิบัติงานของข้าพเจ้ารวมถึง

- ระบุและประเมินความเสี่ยงจากการแสดงข้อมูลที่ขัดต่อข้อเท็จจริงอันเป็นสาระสำคัญในงบการเงินไม่ว่าจะเกิดจากการทุจริตหรือข้อผิดพลาด ออกแบบและปฏิบัติงานตามวิธีการตรวจสอบเพื่อตอบสนองต่อความเสี่ยงเหล่านั้น และได้หลักฐานการสอบบัญชีที่เพียงพอและเหมาะสมเพื่อเป็นเกณฑ์ในการแสดงความเห็นของข้าพเจ้า ความเสี่ยงที่ไม่พบข้อมูลที่ขัดต่อข้อเท็จจริงอันเป็นสาระสำคัญซึ่งเป็นผลมาจากการทุจริตจะสูงกว่าความเสี่ยงที่เกิดจากข้อผิดพลาด เนื่องจากการทุจริตอาจเกี่ยวกับการสมรู้ร่วมคิด การปลอมแปลงเอกสารหลักฐาน การตั้งใจละเว้นการแสดงข้อมูล การแสดงข้อมูลที่ไม่ตรงตามข้อเท็จจริงหรือการแทรกแซงการควบคุมภายใน

*****/3

ธรรมนิติ
DHARMNITI

- ทำความเข้าใจในระบบการควบคุมภายในที่เกี่ยวข้องกับการตรวจสอบ เพื่อออกแบบวิธีการตรวจสอบที่เหมาะสมกับสถานการณ์ แต่ไม่ใช่เพื่อวัตถุประสงค์ในการแสดงความเห็นต่อความมีประสิทธิผลของการควบคุมภายในของกองทุน
- ประเมินความเหมาะสมของนโยบายการบัญชีที่ผู้บริหารใช้และความสมเหตุสมผลของประมาณการทางบัญชีและการเปิดเผยข้อมูลที่เกี่ยวข้องซึ่งจัดทำขึ้นโดยผู้บริหาร
- สรุปเกี่ยวกับความเหมาะสมของการใช้เกณฑ์การบัญชีสำหรับการดำเนินงานต่อเนื่องของผู้บริหารและจากหลักฐานการสอบบัญชีที่ได้รับ สรุปว่ามีความไม่แน่นอนที่มีสาระสำคัญที่เกี่ยวกับเหตุการณ์ หรือสถานการณ์ที่อาจเป็นเหตุให้เกิดข้อสงสัยอย่างมีนัยสำคัญต่อความสามารถของกองทุนในการดำเนินงานต่อเนื่องหรือไม่ ถ้าข้าพเจ้าได้ข้อสรุปว่ามีความไม่แน่นอนที่มีสาระสำคัญ ข้าพเจ้าต้องกล่าวไว้ในรายงานของผู้สอบบัญชีของข้าพเจ้าโดยให้ข้อสังเกตถึงการเปิดเผยข้อมูลในงบการเงินที่เกี่ยวข้อง หรือถ้าการเปิดเผยข้อมูลดังกล่าวไม่เพียงพอ ความเห็นของข้าพเจ้าจะเปลี่ยนแปลงไป ข้อสรุปของข้าพเจ้าขึ้นอยู่กับหลักฐานการสอบบัญชีที่ได้รับจนถึงวันที่ในรายงานของผู้สอบบัญชีของข้าพเจ้า อย่างไรก็ตาม เหตุการณ์หรือสถานการณ์ในอนาคตอาจเป็นเหตุให้กองทุนต้องหยุดการดำเนินงานต่อเนื่อง
- ประเมินการนำเสนอ โครงสร้างและเนื้อหาของงบการเงินโดยรวม รวมถึงการเปิดเผยข้อมูลว่างบการเงินแสดงรายการและเหตุการณ์ในรูปแบบที่ทำให้มีการนำเสนอข้อมูลโดยถูกต้องตามที่ควรหรือไม่

ข้าพเจ้าได้สื่อสารกับผู้บริหารในเรื่องต่าง ๆ ที่สำคัญ ซึ่งรวมถึงขอบเขตและช่วงเวลาของการตรวจสอบตามที่ได้วางแผนไว้ ประเด็นที่มีนัยสำคัญที่พบจากการตรวจสอบรวมถึงข้อบกพร่องที่มีนัยสำคัญในระบบการควบคุมภายในหากข้าพเจ้าได้พบในระหว่างการตรวจสอบของข้าพเจ้า

ผู้สอบบัญชีที่รับผิดชอบงานสอบบัญชีและการนำเสนอรายงานฉบับนี้คือ นายชนะวุฒิ พิบูลย์สวัสดิ์

(นายชนะวุฒิ พิบูลย์สวัสดิ์)
ผู้สอบบัญชีรับอนุญาต ทะเบียนเลขที่ 6699

บริษัท สอบบัญชีธรรมนิติ จำกัด
กรุงเทพมหานคร
วันที่ 26 กันยายน 2566

ธรรมนิติ
DHARMNITI

กองทุนเปิดเค ญี่ปุ่น หุ้นทุน
งบแสดงฐานะการเงิน
ณ วันที่ 30 มิถุนายน 2566

		บาท	
สินทรัพย์	หมายเหตุ	2566	2565
เงินลงทุนแสดงด้วยมูลค่ายุติธรรม	3.2, 5, 6	2,332,032,174.35	2,815,554,853.79
เงินฝากธนาคาร	7, 12	106,750,892.97	64,273,370.87
ลูกหนี้			
จากสัญญาอนุพันธ์	12, 13	128,598,317.19	252,445,001.16
จากดอกเบี้ย		3,742.56	-
ลูกหนี้อื่น	8	3,794,117.91	4,279,768.87
รวมสินทรัพย์		2,571,179,244.98	3,136,552,994.69
หนี้สิน			
เจ้าหนี้			
จากสัญญาอนุพันธ์	12, 13	23,801,016.31	4,795,016.62
จากการรับซื้อคืนหน่วยลงทุน		40,089,782.29	5,906,642.41
จากการแบ่งปันส่วนทุน		45,132,783.97	-
ค่าใช้จ่ายค้างจ่าย	12	3,091,062.17	3,675,407.67
หนี้สินอื่น		100,720.47	143,773.34
รวมหนี้สิน		112,215,365.21	14,520,840.04
สินทรัพย์สุทธิ		2,458,963,879.77	3,122,032,154.65
สินทรัพย์สุทธิ			
ทุนที่ได้รับจากผู้ถือหน่วยลงทุน		2,256,639,198.59	3,159,662,041.24
กำไร (ขาดทุน) สะสม			
บัญชีปรับสมดุล	3.7	(62,194,535.30)	(12,704,767.12)
กำไร (ขาดทุน) สะสมจากการดำเนินงาน	11	264,519,216.48	(24,925,119.47)
สินทรัพย์สุทธิ		2,458,963,879.77	3,122,032,154.65
สินทรัพย์สุทธิต่อหน่วย (บาท)	3.9	10.8965	9.8809
จำนวนหน่วยลงทุนที่จำหน่ายแล้วทั้งหมด ณ วันสิ้นปี (หน่วย)		225,663,919.8594	315,966,204.1237

หมายเหตุประกอบงบการเงินเป็นส่วนหนึ่งของงบการเงินนี้

ธรรมนิติ
DHARMNITI

กองทุนเปิดเค ญี่ปุ่น หุ้นทุน
งบประกอบรายละเอียดเงินลงทุน
ณ วันที่ 30 มิถุนายน 2566

การแสดงรายละเอียดเงินลงทุนใช้การจัดกลุ่มตามประเภทของเงินลงทุน

	2566				2565			
	จำนวนหน่วย	มูลค่ายุติธรรม เยน	มูลค่ายุติธรรม บาท	%	จำนวนหน่วย	มูลค่ายุติธรรม เยน	มูลค่ายุติธรรม บาท	%
หน่วยลงทุน								
หน่วยลงทุนในกองทุนต่างประเทศ								
ประเภทกองทุนตราสารทุน								
Selection Fund Japanese Equity, Class A Acc	5,902,154.12	9,505,594,504.24	2,332,032,174.35	100.00	8,012,841.33	10,875,050,689.03	2,815,554,853.79	100.00
(ณ วันที่ 30 มิถุนายน 2566 ราคาทุน 7,517,873,197.94 เยน 2,165,898,042.67 บาท)								
(ณ วันที่ 30 มิถุนายน 2565 ราคาทุน 10,018,355,260.77 เยน 2,945,209,901.08 บาท)								
รวมหน่วยลงทุน			2,332,032,174.35	100.00			2,815,554,853.79	100.00
รวมเงินลงทุน			2,332,032,174.35	100.00			2,815,554,853.79	100.00
(ณ วันที่ 30 มิถุนายน 2566 ราคาทุน 2,165,898,042.67 บาท)								
(ณ วันที่ 30 มิถุนายน 2565 ราคาทุน 2,945,209,901.08 บาท)								

หมายเหตุประกอบงบการเงินเป็นส่วนหนึ่งของงบการเงินนี้

ธรรมนิติ
DHARMNITI

กองทุนเปิดเค ญี่ปุ่น หุ้นทุน
งบกำไรขาดทุนเบ็ดเสร็จ
สำหรับปีสิ้นสุดวันที่ 30 มิถุนายน 2566

	หมายเหตุ	บาท 2566	บาท 2565
รายได้			
รายได้ดอกเบี้ย	3.1	267,946.73	154,217.55
รวมรายได้		267,946.73	154,217.55
ค่าใช้จ่าย	3.1		
ค่าธรรมเนียมการจัดการ	9, 12	37,261,303.18	36,767,943.18
ค่าธรรมเนียมผู้ดูแลผลประโยชน์	9	853,904.84	842,598.78
ค่าธรรมเนียมนายทะเบียน	9, 12	2,328,831.42	2,297,996.54
ค่าธรรมเนียมวิชาชีพ		104,000.38	101,999.62
ค่าใช้จ่ายในการดำเนินโครงการ	10	315,200.33	607,256.44
รวมค่าใช้จ่าย		40,863,240.15	40,617,794.56
ค่าใช้จ่ายสุทธิ		(40,595,293.42)	(40,463,577.01)
รายได้อื่น	8	16,723,873.43	16,615,135.16
รายการกำไร (ขาดทุน) สุทธิจากเงินลงทุน	3.1, 3.2, 3.4, 3.5		
กำไรสุทธิที่เกิดขึ้นจากเงินลงทุน		150,692,127.84	56,113,471.04
กำไร (ขาดทุน) สุทธิที่ยังไม่เกิดขึ้นจากเงินลงทุน		265,854,048.16	(192,551,283.59)
กำไรสุทธิที่เกิดขึ้นจากสัญญาอนุพันธ์		248,194,692.26	64,000,689.13
กำไร (ขาดทุน) สุทธิที่ยังไม่เกิดขึ้นจากสัญญาอนุพันธ์		(142,852,683.66)	252,396,720.63
ขาดทุนสุทธิจากอัตราแลกเปลี่ยนเงินตราต่างประเทศ		(59,202,512.29)	(338,449,055.91)
รวมกำไร (ขาดทุน) สุทธิจากเงินลงทุนที่เกิดขึ้นและยังไม่เกิดขึ้น		462,685,672.31	(158,489,458.70)
การเพิ่มขึ้น (ลดลง) ในสินทรัพย์สุทธิจากการดำเนินงานก่อนภาษีเงินได้		438,814,252.32	(182,337,900.55)
หัก ภาษีเงินได้		45,364.56	25,310.86
การเพิ่มขึ้น (ลดลง) ในสินทรัพย์สุทธิจากการดำเนินงานหลังหักภาษีเงินได้		438,768,887.76	(182,363,211.41)

หมายเหตุประกอบงบการเงินเป็นส่วนหนึ่งของงบการเงินนี้

ธรรมนิติ
DHARMNITI

กองทุนเปิดเค ญี่ปุ่น หุ้นทุน
หมายเหตุประกอบงบการเงิน
วันที่ 30 มิถุนายน 2566

1. ข้อมูลทั่วไป

กองทุนเปิดเค ญี่ปุ่น (K Japan Equity Fund : K-JP) ("กองทุน") เป็นกองทุนรวมหน่วยลงทุนที่เน้นลงทุนในหน่วยลงทุนของกองทุนรวมต่างประเทศเพียงกองทุนเดียว (feeder fund) โดยมีลักษณะของกองทุนดังนี้

วันที่จดทะเบียนจัดตั้งกองทุน	:	วันที่ 19 ธันวาคม 2557
ทุนจดทะเบียนของโครงการ	:	จำนวน 5,000 ล้านบาท แบ่งเป็น 500 ล้านหน่วยลงทุน หน่วยลงทุนละ 10 บาท และเมื่อวันที่ 10 เมษายน 2558 ได้จดทะเบียนเพิ่มทุนเป็น 20,000 ล้านบาท แบ่งเป็น 2,000 ล้านหน่วยลงทุน หน่วยลงทุนละ 10 บาท
อายุของโครงการ	:	ไม่กำหนดอายุโครงการ
นโยบายจ่ายเงินปันผล	:	จ่ายเงินปันผลปีละไม่เกิน 4 ครั้ง โดยจ่ายในอัตราไม่เกินร้อยละ 100 ของกำไรสะสมหรือกำไรสุทธิ เมื่อกองทุนรวมมีกำไรสะสมหรือกำไรสุทธิในรอบระยะเวลาบัญชีที่จะจ่ายเงินปันผล อย่างไรก็ตาม การจ่ายเงินปันผลจะต้องไม่ทำให้กองทุนรวมมีผลขาดทุนสะสมเพิ่มขึ้นในงวดบัญชีที่มีการจ่ายปันผลนั้น

กองทุนเปิดเค ญี่ปุ่น หุ้นทุน จัดการโดยบริษัทหลักทรัพย์จัดการกองทุน กสิกรไทย จำกัด
ธนาคารไทยพาณิชย์ จำกัด (มหาชน) เป็นผู้ดูแลผลประโยชน์ของกองทุน
ธนาคารกสิกรไทย จำกัด (มหาชน) เป็นนายทะเบียนหน่วยลงทุนของกองทุน

กองทุนมีนโยบายที่จะนำเงินไปลงทุนในต่างประเทศไม่น้อยกว่าร้อยละ 80 ของมูลค่าทรัพย์สินสุทธิของกองทุน โดยจะเน้นลงทุนในหน่วยลงทุนของกองทุน Schroder International Selection Fund Japanese Equity, Class A Acc (กองทุนหลัก) ในอัตราส่วนโดยเฉลี่ยในรอบปีบัญชีไม่น้อยกว่าร้อยละ 80 ของมูลค่าทรัพย์สินของกองทุน กองทุนหลักมีนโยบายลงทุนในตราสารแห่งทุนของบริษัทญี่ปุ่น โดยอยู่ภายใต้ Schroder International Selection Fund ที่จดทะเบียนในประเทศลักเซมเบอร์ก (Luxembourg) หนึ่งในสมาชิกสามัญของ International Organizations of Securities Commission (IOSCO) และจัดเป็น Société d'Investissement à Capital Variable หรือ SICAV ภายใต้กฎ Undertakings for Collective Investment in Transferable Securities (UCITS) กองทุนหลักมิได้เป็นกองทุนรวมประเภทเฮ็ดจ์ฟันด์ (hedge fund) ทั้งนี้ในสภาวะการณ์ปกติ กองทุนจะลงทุนในสัญญาซื้อขายล่วงหน้าเพื่อป้องกันความเสี่ยงด้านอัตราแลกเปลี่ยนไม่น้อยกว่าร้อยละ 75 ของมูลค่าเงินลงทุนในต่างประเทศ อย่างไรก็ตาม กองทุนจะไม่ลงทุนในตราสารที่มีลักษณะของสัญญาซื้อขายล่วงหน้าแฝง (Structured Notes)

ต่อมาเมื่อวันที่ 5 มกราคม 2566 บริษัทจัดการดำเนินการแก้ไขโครงการต่อสำนักงานคณะกรรมการกำกับหลักทรัพย์และตลาดหลักทรัพย์ ซึ่งมีผลตั้งแต่วันที่ 19 มกราคม 2566 เป็นต้นไป โดยมีการเปลี่ยนแปลงและแก้ไขโครงการโดยการแบ่งชนิดหน่วยลงทุนเป็น 2 ชนิด ได้แก่

- ชนิดจ่ายเงินปันผล (K-JP-A(D)) โดยผู้ถือหน่วยลงทุนที่มีชื่ออยู่ในทะเบียนผู้ถือหน่วยลงทุนก่อนวันที่ 27 มกราคม 2566 จะถูกจัดอยู่ในชนิดจ่ายเงินปันผล
- ชนิดผู้ลงทุนกลุ่มพิเศษ (สะสมมูลค่า) (K-JP-C(A)) ซึ่งปัจจุบันยังไม่มีการซื้อขาย

ธรรมนิติ
DHARMNITI

กองทุนเปิดเค ญี่ปุ่น หุ้นทุน
หมายเหตุประกอบงบการเงิน (ต่อ)
วันที่ 30 มิถุนายน 2566

สำหรับการลงทุนส่วนที่เหลือในต่างประเทศ กองทุนอาจพิจารณาลงทุนในหรือมีไว้ซึ่ง ตราสารแห่งหนี้ หรือเงินฝาก หรือ หลักทรัพย์หรือทรัพย์สินอื่นในต่างประเทศที่ไม่ขัดต่อกฎหมาย ก.ล.ต.

สำหรับการลงทุนในประเทศ กองทุนอาจลงทุนในหลักทรัพย์ที่เสนอขายในประเทศ ได้แก่ เงินฝาก ตราสารทางการเงิน และลงทุนในหลักทรัพย์หรือทรัพย์สินอื่นหรือการหาดอกผลโดยวิธีอื่นที่ไม่ขัดต่อกฎหมาย ก.ล.ต. โดยมีอายุของตราสาร หรือสัญญา หรือระยะเวลาการฝากเงินแล้วแต่กรณี ต่ำกว่า 1 ปี เพื่อการดำเนินการของกองทุน รอจังหวะการลงทุนในต่างประเทศ รักษาสภาพคล่องของกองทุน หรือสำหรับการอื่นใดอันมีลักษณะทำนองเดียวกัน

2. เกณฑ์ในการจัดทำงบการเงิน

งบการเงินนี้ได้จัดทำขึ้นตามแนวปฏิบัติทางบัญชีสำหรับกองทุนรวมและกองทุนสำรองเลี้ยงชีพ ที่สมาคมบริษัทจัดการลงทุนกำหนดโดยได้รับความเห็นชอบจากสำนักงานคณะกรรมการกำกับหลักทรัพย์และตลาดหลักทรัพย์ ส่วนเรื่องที่แนวปฏิบัติทางบัญชีไม่ได้กำหนดไว้ให้กองทุนต้องปฏิบัติตามมาตรฐานการรายงานทางการเงินที่ออกโดยสภาวิชาชีพที่มีผลบังคับใช้ในรอบระยะเวลาบัญชีของงบการเงิน

งบการเงินฉบับภาษาไทยเป็นงบการเงินฉบับที่กองทุนใช้เป็นทางการตามกฎหมาย งบการเงินฉบับภาษาอังกฤษแปลมาจากงบการเงินฉบับภาษาไทยดังกล่าว

3. สรุปนโยบายการบัญชีที่สำคัญ

3.1 การรับรู้รายได้และค่าใช้จ่าย

3.1.1 รายได้จากเงินลงทุนรับรู้ตามเกณฑ์คงค้าง ดังนี้

ดอกเบี้ยรับบันทึกเป็นรายได้โดยใช้วิธีอัตราดอกเบี้ยที่แท้จริง

ดอกเบี้ยรับจากการตัดจำหน่ายส่วนเกินหรือส่วนลดของตราสารหนี้ตามระยะเวลาที่เหลือของตราสารหนี้ ใช้วิธีอัตราดอกเบี้ยที่แท้จริง

กำไรหรือขาดทุนที่เกิดขึ้น จากการจำหน่ายเงินลงทุนบันทึกเป็นรายได้หรือค่าใช้จ่าย ณ วันที่จำหน่ายเงินลงทุน โดยต้นทุนของเงินลงทุนที่จำหน่ายใช้วิธีถัวเฉลี่ยถ่วงน้ำหนัก

กำไรหรือขาดทุนที่ยังไม่เกิดขึ้น จากการเปลี่ยนแปลงในมูลค่ายุติธรรมของเงินลงทุนบันทึกเป็นรายได้หรือค่าใช้จ่ายในงบกำไรขาดทุนเบ็ดเสร็จ

3.1.2 รายได้อื่นและค่าใช้จ่ายบันทึกตามเกณฑ์คงค้าง

กองทุนเปิดเค ญี่ปุ่น หุ้นทุน
หมายเหตุประกอบงบการเงิน (ต่อ)
วันที่ 30 มิถุนายน 2566

3.2 การวัดมูลค่าเงินลงทุน

การรับรู้รายการเมื่อเริ่มแรก

ณ วันที่รับรู้รายการเมื่อเริ่มแรก กองทุนจะรับรู้เงินลงทุนเป็นสินทรัพย์ด้วยมูลค่ายุติธรรม ณ วันที่กองทุนมีสิทธิในเงินลงทุน

การวัดมูลค่าภายหลัง

เงินลงทุนในหน่วยลงทุนในต่างประเทศ หลักทรัพย์และทรัพย์สินอื่นในต่างประเทศแสดงตามมูลค่ายุติธรรม โดยมูลค่ายุติธรรมของหน่วยลงทุนในต่างประเทศถือตามราคามูลค่าสินทรัพย์สุทธิที่ประกาศโดยบริษัทจัดการของกองทุนนั้น ส่วนมูลค่ายุติธรรมของเงินลงทุนในหลักทรัพย์อื่นจะพิจารณาจากมูลค่าที่เป็นตัวแทนที่ดีที่สุดของมูลค่ายุติธรรมของหลักทรัพย์นั้น

เงินลงทุนในประเทศสำหรับเงินลงทุนในตราสารหนี้ในประเทศ แสดงตามมูลค่ายุติธรรม โดยคำนวณจากอัตราผลตอบแทนที่ประกาศโดยสมาคมตลาดตราสารหนี้ไทย ตามลำดับดังนี้

(1) ราคาหรืออัตราผลตอบแทนจากการซื้อขาย
(2) ราคาหรืออัตราผลตอบแทนเสนอซื้อเฉลี่ย หรือราคาหรืออัตราผลตอบแทนเสนอซื้อแบบ firm quote จากบริษัทผู้เสนอซื้อเสนอขาย
(3) ราคาหรืออัตราผลตอบแทนที่คำนวณจากแบบจำลอง

สำหรับมูลค่ายุติธรรมของตั๋วแลกเงิน ตั๋วเงินคลัง หุ้นกู้และพันธบัตรที่มีอายุต่ำกว่า 90 วัน คำนวณจากอัตราผลตอบแทนเมื่ออายุคงเหลือของตราสารเท่ากับ 90 วัน ที่ประกาศโดยสมาคมตลาดตราสารหนี้ไทย หรืออัตราผลตอบแทนที่ได้มาสำหรับตราสารที่จะครบกำหนดอายุภายใน 90 วัน นับตั้งแต่วันที่ลงทุน ส่วนมูลค่ายุติธรรมของเงินลงทุนในหลักทรัพย์อื่นจะพิจารณาจากมูลค่าที่เป็นตัวแทนที่ดีที่สุดของมูลค่ายุติธรรมของหลักทรัพย์นั้น

3.3 เครื่องมือทางการเงิน

กองทุนรับรู้รายการเริ่มแรกของสินทรัพย์ทางการเงินและหนี้สินทางการเงินด้วยมูลค่ายุติธรรมโดยต้นทุนในการทำรายการซึ่งเกี่ยวข้องโดยตรงกับการได้มาของสินทรัพย์ทางการเงินหรือหนี้สินทางการเงินนั้นจะรับรู้ในกำไรหรือขาดทุนทันทีเมื่อเกิดขึ้น

การจัดประเภทรายการและการวัดมูลค่าสินทรัพย์ทางการเงินและหนี้สินทางการเงิน

สินทรัพย์ทางการเงินจัดประเภทเป็นสินทรัพย์ทางการเงินที่แสดงด้วยมูลค่ายุติธรรมผ่านกำไรหรือขาดทุน และการวัดมูลค่าภายหลังของสินทรัพย์ทางการเงินด้วยมูลค่ายุติธรรม โดยการเปลี่ยนแปลงสุทธิของมูลค่ายุติธรรมจะรับรู้ในงบกำไรขาดทุนเบ็ดเสร็จ

หนี้สินทางการเงินทั้งหมดจัดประเภทเป็นหนี้สินทางการเงินที่วัดมูลค่าภายหลังด้วยราคาทุนตัดจำหน่าย

ธรรมนิติ
DHARMNITI

กองทุนเปิดเค ญี่ปุ่น หุ้นทุน
หมายเหตุประกอบงบการเงิน (ต่อ)
วันที่ 30 มิถุนายน 2566

3.4 สัญญาอนุพันธ์ทางการเงิน

กองทุนรับรู้รายการสัญญาอนุพันธ์ทางการเงินเมื่อเริ่มแรกด้วยมูลค่ายุติธรรม ณ วันที่เข้าทำสัญญาและวัดมูลค่าภายหลังด้วยมูลค่ายุติธรรม ณ วันสิ้นรอบระยะเวลารายงาน การบัญชีสำหรับการเปลี่ยนแปลงของมูลค่ายุติธรรมในภายหลังขึ้นอยู่กับว่ากองทุนได้กำหนดให้สัญญาอนุพันธ์ทางการเงินดังกล่าวเป็นเครื่องมือที่ใช้ป้องกันความเสี่ยงหรือไม่ รวมทั้ง ลักษณะของรายการที่มีการป้องกันความเสี่ยง กองทุนกำหนดให้สัญญาอนุพันธ์ทางการเงินส่วนหนึ่งเป็นเครื่องมือที่ใช้ป้องกันความเสี่ยง

3.5 การแปลงค่าเงินตราต่างประเทศ

รายการที่เป็นเงินตราต่างประเทศได้บันทึกไว้เป็นเงินบาทโดยใช้อัตราแลกเปลี่ยน ณ วันที่เกิดรายการ การแปลงค่าสินทรัพย์และหนี้สินที่เป็นเงินตราต่างประเทศสำหรับเงินตราสกุลเยนใช้อัตราแลกเปลี่ยนของ Reuters กำไรหรือขาดทุนที่เกิดขึ้นและที่ยังไม่เกิดขึ้นจากการแปลงค่าได้บันทึกเป็นรายได้อื่นหรือค่าใช้จ่ายอื่นในงวดปัจจุบัน

3.6 รายการธุรกิจกับบุคคลหรือกิจการที่เกี่ยวข้องกัน

บุคคลหรือกิจการที่เกี่ยวข้องกันกับกองทุน หมายถึง บุคคลหรือกิจการที่ลงทุนในส่วนได้เสียของกองทุน ตั้งแต่ร้อยละ 10 ของส่วนได้เสียทั้งหมดที่มีสิทธิออกเสียงไม่ว่าโดยทางตรงหรือทางอ้อมหรือฝ่ายบริหาร ซึ่งประกอบด้วยบุคคลที่รับผิดชอบในการจัดการกองทุนหรือมีหน้าที่กำหนดนโยบายหรือตัดสินใจเพื่อให้กองทุนบรรลุวัตถุประสงค์ที่วางไว้ ทั้งนี้รวมถึงคู่สมรสหรือบุตรที่ยังไม่บรรลุนิติภาวะของฝ่ายบริหาร

นอกจากนี้ บุคคลหรือกิจการที่เกี่ยวข้องกันยังหมายรวมถึง บุคคลหรือกิจการที่มีอำนาจควบคุมกองทุน หรืออยู่ภายใต้อำนาจควบคุมของกองทุน หรือมีอิทธิพลอย่างเป็นสาระสำคัญของกองทุน หรืออยู่ภายใต้อิทธิพลอย่างเป็นสาระสำคัญของกองทุน

3.7 บัญชีปรับสมดุล

ในกรณีที่ขายหรือรับซื้อหน่วยลงทุนของกิจการโดยตรงกับผู้ถือหน่วยลงทุน จะทำให้ผู้ถือหน่วยเกิดความไม่เท่าเทียมกัน กองทุนต้องบันทึกบัญชีปรับสมดุลเพื่อให้ผู้ถือหน่วยมีส่วนในสินทรัพย์สุทธิของกองทุนเท่าเทียมกัน ไม่ว่าผู้ถือหน่วยลงทุนนั้นจะลงทุนหรือเลิกลงทุนในกองทุน ณ เวลาใด บัญชีปรับสมดุลถือเป็นส่วนหนึ่งของกำไรสะสม

3.8 การแบ่งปันส่วนทุน

กองทุนต้องบันทึกลดกำไรสะสม ณ วันที่กองทุนปิดสมุดทะเบียนหากปันผลนั้นจะจ่ายเป็นเงินสด ในกรณีที่กองทุนจะจ่ายปันผลเป็นหน่วยลงทุน กองทุนต้องบันทึกลดกำไรสะสมด้วยมูลค่าสินทรัพย์สุทธิต่อหน่วย ตามจำนวนหน่วยปันผลที่ให้ ณ วันที่ที่กำหนดไว้ในนโยบายการจ่ายหน่วยปันผล นอกจากนี้กองทุนต้องบันทึกเพิ่มมูลค่าที่ตราไว้ของหน่วยลงทุน ส่วนเกินทุน บัญชีปรับสมดุลและบัญชีอื่นที่เกี่ยวข้องตามสัดส่วนที่ควรบันทึกเปรียบเสมือนว่าการออกหน่วยปันผลนั้นเป็นการขาย

กองทุนเปิดเค ญี่ปุ่น หุ้นทุน
หมายเหตุประกอบงบการเงิน (ต่อ)
วันที่ 30 มิถุนายน 2566

3.9 สินทรัพย์สุทธิต่อหน่วยลงทุน

กองทุนคำนวณสินทรัพย์สุทธิต่อหน่วยลงทุน ณ วันสิ้นปี โดยการหารมูลค่าสินทรัพย์สุทธิด้วยจำนวนหน่วยลงทุนที่จำหน่ายแล้วทั้งหมด ณ วันสิ้นปี

3.10 การใช้ดุลยพินิจและประมาณการทางบัญชีที่สำคัญ

ในการจัดทำงบการเงินให้เป็นไปตามแนวปฏิบัติทางบัญชี ฝ่ายบริหารจำเป็นต้องใช้ดุลยพินิจและการประมาณหลายประการ ซึ่งมีผลกระทบต่อจำนวนเงินที่เกี่ยวข้องกับ สินทรัพย์ หนี้สิน รายได้ ค่าใช้จ่าย และการเปิดเผยข้อมูลเกี่ยวกับสินทรัพย์และหนี้สินที่อาจเกิดขึ้น ซึ่งผลที่เกิดขึ้นจริงอาจแตกต่างไปจากจำนวนที่ประมาณไว้

3.11 ภาษีเงินได้

ตามพระราชบัญญัติแก้ไขเพิ่มเติมประมวลรัษฎากร (ฉบับที่ 52) โดยประกาศในราชกิจจานุเบกษา เมื่อวันที่ 22 พฤษภาคม 2562 ให้ใช้บังคับตั้งแต่วันที่ 20 สิงหาคม 2562 เป็นต้นไป มีผลให้กองทุนต้องเสียภาษีเงินได้สำหรับเงินได้พึงประเมินตามมาตรา 40 (4) (ก) แห่งประมวลรัษฎากรที่เกิดขึ้นจากการลงทุนของกองทุนรวมอันได้แก่ ดอกเบี้ยพันธบัตร ดอกเบี้ยเงินฝาก ดอกเบี้ยหุ้นกู้ ดอกเบี้ยตั๋วเงิน และผลต่างระหว่างราคาไถ่ถอนกับราคาจำหน่ายตั๋วเงินหรือตราสารแสดงสิทธิในหนี้ที่บริษัทหรือห้างหุ้นส่วนนิติบุคคลหรือนิติบุคคลอื่นเป็นผู้ออกและจำหน่ายครั้งแรกในราคาต่ำกว่าราคาไถ่ถอน โดยเสียภาษีในอัตราร้อยละ 15 ของรายได้ก่อนหักรายจ่ายใด ๆ

4. ข้อมูลเกี่ยวกับการซื้อขายเงินลงทุน

กองทุนได้ซื้อขายเงินลงทุนในระหว่างปีสรุปได้ดังนี้

	บาท	
	2566	2565
ซื้อเงินลงทุน	338,542,957.05	1,493,751,909.58
ขายเงินลงทุน	1,136,847,269.92	316,743,011.27

ธรรมนิติ
DHARMNITI

กองทุนเปิดเค ญี่ปุ่น หุ้นทุน
หมายเหตุประกอบงบการเงิน (ต่อ)
วันที่ 30 มิถุนายน 2566

5. เงินลงทุน

เงินลงทุน ณ วันที่ 30 มิถุนายน 2566 และ 2565 ประกอบด้วย

	บาท			
	2566		2565	
	ราคาทุน	มูลค่ายุติธรรม	ราคาทุน	มูลค่ายุติธรรม
หน่วยลงทุนในกองทุนหลักในต่างประเทศ				
Schroder International Selection Fund Japanese Equity, Class A Acc	2,165,898,042.67	2,332,032,174.35	2,945,209,901.08	2,815,554,853.79
รวมเงินลงทุน	2,165,898,042.67	2,332,032,174.35	2,945,209,901.08	2,815,554,853.79

6. ข้อมูลของกองทุน Schroder International Selection Fund Japanese Equity (กองทุนหลัก)

ชื่อกองทุน	:	Schroder International Selection Fund Japanese Equity, Class A Acc
ประเภท	:	ตราสารทุน
จดทะเบียน	:	ในประเทศลักเซมเบอร์ก
สกุลเงิน	:	สกุลเงินเยน (JPY)
นโยบายการจ่ายปันผล	:	มีนโยบายไม่จ่ายเงินปันผล
นโยบายการลงทุน	:	กองทุนจะลงทุนในหุ้นของบริษัทญี่ปุ่น (Japanese company) ไม่น้อยกว่า 2 ใน 3 ส่วนของมูลค่าทรัพย์สินของกองทุน (ไม่นับรวมทรัพย์สินที่กันสำรองเพื่อสภาพคล่องซึ่งหมายถึง เงินสด เงินฝาก และตราสารตลาดเงินที่มีอายุไม่เกิน 397 วัน) โดยไม่จำกัดหมวดอุตสาหกรรมหรือขนาดของบริษัทที่จะลงทุน อาจเป็นการลงทุนโดยตรงหรือลงทุนในสัญญาซื้อขายล่วงหน้า
ผู้เก็บรักษาทรัพย์สิน	:	J.P. Morgan Bank Luxembourg S.A.
รายละเอียดการจัดการ	:	จัดตั้งและจัดการโดย Schroder Investment Management (Luxembourg) S.A. ซึ่งได้แต่งตั้งให้ Schroder Investment Management (Japan) Limited เป็นผู้จัดการของกองทุนหลักของการลงทุนในประเทศญี่ปุ่น

ข้อมูลเงินลงทุนในหน่วยลงทุนของกองทุนในกองทุนหลักคงเหลือข้อมูล ณ วันที่ 30 มิถุนายน 2566 และ 2565 มีดังนี้

	2566	2565
จำนวนหน่วยลงทุนในกองทุนหลัก (หน่วย)	5,902,154.12	8,012,841.33
มูลค่าเงินลงทุนในหน่วยลงทุน (ราคาทุน) (เยน)	7,517,873,197.94	10,018,355,260.77
มูลค่าราคาตลาดต่อหน่วยของหน่วยลงทุน (เยน)	1,610.5297	1,357.2028
มูลค่าเงินลงทุนในหน่วยลงทุน (มูลค่ายุติธรรม) (เยน)	9,505,594,504.24	10,875,050,689.03
อัตราส่วนของมูลค่ายุติธรรมของหน่วยลงทุนต่อมูลค่าสินทรัพย์สุทธิของกองทุนคิดเป็น (%)	94.84	90.18

ธรรมนิติ
DHARMNITI

กองทุนเปิดเค ญี่ปุ่น หุ้นทุน
หมายเหตุประกอบงบการเงิน (ต่อ)
วันที่ 30 มิถุนายน 2566

7. เงินฝากธนาคาร

กองทุนมีเงินฝากธนาคาร ณ วันที่ 30 มิถุนายน 2566 และ 2565 ดังนี้

	2566		2565	
	อัตราดอกเบี้ย %	จำนวนเงิน บาท	อัตราดอกเบี้ย %	จำนวนเงิน บาท
ประเภทกระแสรายวัน				
ธนาคารกสิกรไทย จำกัด (มหาชน)	-	3,857,892.29	-	4,816,422.51
ประเภทออมทรัพย์				
ธนาคารไทยพาณิชย์ จำกัด (มหาชน)	0.700	66,930,243.78	0.275	55,134,057.76
ประเภทออมทรัพย์ - เงินตราต่างประเทศ				
J.P.Morgan Chase Bank N.A.				
146,587,765.00 เยน	-	35,962,756.90		
16,697,119.00 เยน			-	4,322,890.60
		102,893,000.68		59,456,948.36
รวม		106,750,892.97		64,273,370.87

8. รายได้อื่น

รายได้อื่นคือ ส่วนลดค่าธรรมเนียมการจัดการที่บริษัทจัดการกองทุนหลักในต่างประเทศ Schroder Investment Management Limited. จะจ่ายคืนให้กองทุน โดยคิดเป็นส่วนลดค่าธรรมเนียมในอัตราร้อยละ 0.625 ต่อปีของมูลค่าสินทรัพย์สุทธิที่กองทุนลงทุนในกองทุนหลักในต่างประเทศ โดยชำระคืนเป็นรายไตรมาส

9. ค่าธรรมเนียมในการจัดการ ผู้ดูแลผลประโยชน์ และนายทะเบียนหน่วยลงทุน

ค่าธรรมเนียมในการจัดการคิดในอัตราร้อยละ 1.284 ต่อปี (รวมภาษีมูลค่าเพิ่ม) ของมูลค่าสินทรัพย์สุทธิของกองทุน

ค่าธรรมเนียมผู้ดูแลผลประโยชน์คิดในอัตราร้อยละ 0.029425 ต่อปี (รวมภาษีมูลค่าเพิ่ม) ของมูลค่าสินทรัพย์สุทธิของกองทุน

ค่าธรรมเนียมนายทะเบียนหน่วยลงทุนคิดในอัตราร้อยละ 0.08025 ต่อปี (รวมภาษีมูลค่าเพิ่ม) ของมูลค่าสินทรัพย์สุทธิของกองทุน

ค่าธรรมเนียมดังกล่าวข้างต้นจะคำนวณทุกวันโดยใช้มูลค่าสินทรัพย์สุทธิของกองทุนในแต่ละวันเป็นฐานในการคำนวณ

ธรรมนิติ
DHARMNITI

กองทุนเปิดเค ญี่ปุ่น หุ้นทุน
หมายเหตุประกอบงบการเงิน (ต่อ)
วันที่ 30 มิถุนายน 2566

10. ค่าใช้จ่ายในการดำเนินโครงการ

ค่าใช้จ่ายในการดำเนินโครงการ ได้แก่ ค่าใช้จ่ายที่เกิดขึ้นโดยตรงของกองทุนเปิดเค ญี่ปุ่น หุ้นทุน เช่น ค่าจัดทำหนังสือชี้ชวน ค่าจัดพิมพ์สมุดบัญชีแสดงสิทธิในหน่วยลงทุน ค่าประกาศมูลค่าทรัพย์สินสุทธิ ค่าไปรษณีย์เยากร ค่าจัดทำรายงานเสนอผู้ถือหน่วย ค่าธรรมเนียมธนาคาร ภาษีเงินได้และอื่น ๆ

11. กำไร (ขาดทุน) สะสมจากการดำเนินงาน

กำไร (ขาดทุน) สะสมจากการดำเนินงานสำหรับปีสิ้นสุดวันที่ 30 มิถุนายน 2566 และ 2565 ประกอบด้วย

	บาท	
	2566	2565
กำไร (ขาดทุน) สะสมจากการดำเนินงานต้นปี	(24,925,119.47)	261,504,899.44
ค่าใช้จ่ายสุทธิ	(40,595,293.42)	(40,463,577.01)
รายได้อื่น	16,723,873.43	16,615,135.16
กำไรสุทธิที่เกิดขึ้นจากเงินลงทุน	150,692,127.84	56,113,471.04
กำไร (ขาดทุน) สุทธิที่ยังไม่เกิดขึ้นจากเงินลงทุน	265,854,048.16	(192,551,283.59)
กำไรสุทธิที่เกิดขึ้นจากสัญญาอนุพันธ์	248,194,692.26	64,000,689.13
กำไร (ขาดทุน) สุทธิที่ยังไม่เกิดขึ้นจากสัญญาอนุพันธ์	(142,852,683.66)	252,396,720.63
ขาดทุนสุทธิจากอัตราแลกเปลี่ยนเงินตราต่างประเทศ	(59,202,512.29)	(338,449,055.91)
ภาษีเงินได้	(45,364.56)	(25,310.86)
การแบ่งปันส่วนทุนให้ผู้ถือหน่วย	(149,324,551.81)	(104,066,807.50)
กำไร (ขาดทุน) สะสมจากการดำเนินงานปลายปี	264,519,216.48	(24,925,119.47)

กองทุนเปิดเค ญี่ปุ่น หุ้นทุน
หมายเหตุประกอบงบการเงิน (ต่อ)
วันที่ 30 มิถุนายน 2566

12. รายการธุรกิจกับกิจการที่เกี่ยวข้องกัน

ในระหว่างปี กองทุนมีรายการธุรกิจระหว่างกันที่สำคัญกับบริษัทจัดการและกิจการอื่น ซึ่งมีผู้ถือหุ้นและ/หรือกรรมการเดียวกันกับบริษัทจัดการและกองทุน

รายการที่สำคัญดังกล่าวสำหรับปีสิ้นสุดวันที่ 30 มิถุนายน 2566 และ 2565 มีดังต่อไปนี้

	บาท		นโยบายการกำหนดราคา
	2566	2565	
บริษัทหลักทรัพย์จัดการกองทุน กสิกรไทย จำกัด			
ค่าธรรมเนียมการจัดการกองทุน	37,261,303.18	36,767,943.18	ตามเกณฑ์ที่ระบุในหนังสือชี้ชวน
ธนาคารกสิกรไทย จำกัด (มหาชน)			
ค่าธรรมเนียมนายทะเบียน	2,328,831.42	2,297,996.54	ตามที่ระบุในสัญญา
- ในฐานะผู้ออกหลักทรัพย์			
สัญญาซื้อเงินตราต่างประเทศ	322,566,000.00	525,149,600.00	ตามที่ระบุในสัญญา
สัญญาขายเงินตราต่างประเทศ	25,681,000.00	34,658,260.00	ตามที่ระบุในสัญญา
สัญญาซื้อเงินตราต่างประเทศล่วงหน้า	-	34,675,320.00	ตามที่ระบุในสัญญา
สัญญาขายเงินตราต่างประเทศล่วงหน้า	291,124,250.00	645,179,990.00	ตามที่ระบุในสัญญา

ณ วันที่ 30 มิถุนายน 2566 และ 2565 กองทุนมียอดคงเหลือที่มีสาระสำคัญกับกิจการที่เกี่ยวข้องกันดังนี้

	บาท	
	2566	2565
บริษัทหลักทรัพย์จัดการกองทุน กสิกรไทย จำกัด		
ค่าธรรมเนียมการจัดการกองทุนค้างจ่าย	2,751,995.86	3,292,199.38
ธนาคารกสิกรไทย จำกัด (มหาชน)		
เงินฝากธนาคาร - ประเภทกระแสรายวัน	3,857,892.29	4,816,422.51
สัญญาซื้อเงินตราต่างประเทศ	109,915,000.00	-
สัญญาขายเงินตราต่างประเทศล่วงหน้า	291,124,250.00	536,945,070.00
ค่าธรรมเนียมนายทะเบียนค้างจ่าย	171,999.74	205,762.45

ธรรมนิติ
DHARMNITI

กองทุนเปิดเค ญี่ปุ่น หุ้นทุน
หมายเหตุประกอบงบการเงิน (ต่อ)
วันที่ 30 มิถุนายน 2566

13. สัญญาอนุพันธ์ทางการเงินตามมูลค่ายุติธรรม

สัญญาอนุพันธ์ทางการเงินประกอบด้วยสัญญาซื้อขายเงินตราต่างประเทศล่วงหน้า โดยมีจำนวนเงินตามสัญญาและมูลค่ายุติธรรมดังต่อไปนี้

		ณ วันที่ 30 มิถุนายน 2566	
	จำนวนเงินตามสัญญา	มูลค่ายุติธรรม (บาท)	
	(เยน)	สินทรัพย์	หนี้สิน
สัญญาซื้อขายเงินตราต่างประเทศล่วงหน้า	10,754,000,000.00	2,457,685,417.63	201,187,078.56

		ณ วันที่ 30 มิถุนายน 2565	
	จำนวนเงินตามสัญญา	มูลค่ายุติธรรม (บาท)	
	(เยน)	สินทรัพย์	หนี้สิน
สัญญาซื้อขายเงินตราต่างประเทศล่วงหน้า	10,959,000,000.00	2,315,202,256.86	538,213,254.46

กองทุนได้ทำธุรกรรมการซื้อขายเงินตราต่างประเทศล่วงหน้าเพื่อป้องกันความเสี่ยงจากอัตราแลกเปลี่ยนของเงินลงทุนในต่างประเทศ มียอดคงเหลือ ณ วันที่ 30 มิถุนายน 2566 และ 2565 มีดังนี้

		ณ วันที่ 30 มิถุนายน 2566	ณ วันที่ 30 มิถุนายน 2565
สัญญาขายเงินตราต่างประเทศล่วงหน้า	: ฉบับ	22	50
มูลค่าสัญญาขายเงินตราต่างประเทศล่วงหน้า	: เยน	9,934,000,000.00	10,559,000,000.00
ระยะเวลาครบกำหนด	: วัน	3 - 297	12 - 319
มูลค่าขายล่วงหน้า	: บาท	2,586,283,735.00	3,000,701,958.00
มูลค่ายุติธรรม	: บาท	2,457,685,417.63	2,749,839,492.39
สัญญาซื้อเงินตราต่างประเทศล่วงหน้า	: ฉบับ	8	2
มูลค่าสัญญาซื้อเงินตราต่างประเทศล่วงหน้า	: เยน	820,000,000.00	400,000,000.00
ระยะเวลาครบกำหนด	: วัน	3	12
มูลค่าขายล่วงหน้า	: บาท	224,246,100.00	106,788,500.00
มูลค่ายุติธรรม	: บาท	201,187,078.56	103,576,018.93

กองทุนเปิดเค ญี่ปุ่น หุ้นทุน
หมายเหตุประกอบงบการเงิน (ต่อ)
วันที่ 30 มิถุนายน 2566

- สัญญาซื้อขายเงินตราต่างประเทศ

	จำนวนเงินตามสัญญา (เยน)	ณ วันที่ 30 มิถุนายน 2566 มูลค่ายุติธรรม (บาท) สินทรัพย์	หนี้สิน
สัญญาซื้อขายเงินตราต่างประเทศ	445,000,000.00	-	109,173,004.95

	จำนวนเงินตามสัญญา (เยน)	ณ วันที่ 30 มิถุนายน 2565 มูลค่ายุติธรรม (บาท) สินทรัพย์	หนี้สิน
สัญญาซื้อขายเงินตราต่างประเทศ	-	-	-

กองทุนได้ทำธุรกรรมการซื้อขายเงินตราต่างประเทศ มียอดคงเหลือ ณ วันที่ 30 มิถุนายน 2566 และ 2565 มีดังนี้

			ณ วันที่ 30 มิถุนายน 2566	ณ วันที่ 30 มิถุนายน 2565
สัญญาซื้อเงินตราต่างประเทศ	:	ฉบับ	1	-
มูลค่าสัญญาขายเงินตราต่างประเทศ	:	เยน	445,000,000.00	-
ระยะเวลาครบกำหนด	:	วัน	3	-
มูลค่าซื้อล่วงหน้า	:	บาท	109,915,000.00	-
มูลค่ายุติธรรม	:	บาท	109,173,004.95	-

14. ประเภทหน่วยลงทุนที่ออกจำหน่าย

	2566 ประเภทสะสมมูลค่า	2566 ประเภทจ่ายเงินปันผล	2565 ประเภทจ่ายเงินปันผล
หน่วยลงทุน ณ วันปลายปี (หน่วย)	-	225,663,919.8594	315,966,204.1237
สินทรัพย์สุทธิ (บาท)	-	2,458,963,879.77	3,122,032,154.65
มูลค่าสินทรัพย์สุทธิต่อหน่วย (บาท)	-	10.8965	9.8809

ธรรมนิติ
DHARMNITI

กองทุนเปิดเค ญี่ปุ่น หุ้นทุน
หมายเหตุประกอบงบการเงิน (ต่อ)
วันที่ 30 มิถุนายน 2566

ปัจจุบันกองทุนนำเสนอหน่วยลงทุน 2 ประเภท ได้แก่ หน่วยลงทุนประเภทสะสมมูลค่าและหน่วยลงทุนประเภทจ่ายเงินปันผล ความแตกต่างหลักระหว่างหน่วยลงทุน 2 ประเภท ดังนี้

ประเภทหน่วยลงทุน	ความแตกต่างหลัก
- ประเภทสะสมมูลค่า K-JP-C(A)	เหมาะสำหรับผู้ลงทุนที่ได้รับการยกเว้นหรือปรับลดค่าธรรมเนียมที่เรียกเก็บจากผู้สั่งซื้อ หรือผู้ถือหน่วยลงทุนที่ต้องการรับผลตอบแทนจากส่วนต่างจากของลงทุน (Capital gain) และสะสมผลประโยชน์จากการลงทุน (Total return)
- ประเภทจ่ายเงินปันผล K-JP-A(D)	เหมาะสำหรับผู้ลงทุนทั่วไปที่ต้องการผลตอบแทนสม่ำเสมอจากเงินปันผล

การเพิ่มขึ้น (ลดลง) ในสินทรัพย์สุทธิจากการดำเนินงานในระหว่างปีแยกตามประเภทผู้ถือหน่วยลงทุน มีดังนี้

	บาท	
	2566	2565
ประเภทสะสมมูลค่า	-	-
ประเภทจ่ายเงินปันผล	438,768,887.76	(182,363,211.41)
รวม	438,768,887.76	(182,363,211.41)

15. การแบ่งปันส่วนทุน

สำหรับปีสิ้นสุดวันที่ 30 มิถุนายน 2566 ที่ประชุมคณะกรรมการพิจารณาการลงทุนบริษัทหลักทรัพย์จัดการกองทุนกสิกรไทย จำกัด ได้มีมติการจ่ายเงินปันผลของกองทุนเปิดเค ญี่ปุ่น หุ้นทุน ดังนี้

ครั้งที่	วันปิดสมุดทะเบียน	สำหรับระยะเวลา	อัตราหน่วยละ	จำนวนเงิน บาท	วันที่จ่ายเงินปันผล
1	วันที่ 3 ตุลาคม 2565	วันที่ 1 กรกฎาคม 2565 ถึง วันที่ 30 กันยายน 2565	-	-	-
2	วันที่ 5 มกราคม 2566	วันที่ 1 กรกฎาคม 2565 ถึง วันที่ 31 ธันวาคม 2565	-	-	-
3	วันที่ 3 เมษายน 2566	วันที่ 1 กรกฎาคม 2565 ถึง วันที่ 31 มีนาคม 2566	0.40	104,191,767.84	วันที่ 12 เมษายน 2566
4	วันที่ 3 กรกฎาคม 2566	วันที่ 1 กรกฎาคม 2565 ถึง วันที่ 30 มิถุนายน 2566	0.20	45,132,783.97	วันที่ 14 กรกฎาคม 2566
			0.60	149,324,551.81	

ธรรมนิติ
DHARMNITI

กองทุนเปิดเค ญี่ปุ่น หุ้นทุน
หมายเหตุประกอบงบการเงิน (ต่อ)
วันที่ 30 มิถุนายน 2566

สำหรับปีสิ้นสุดวันที่ 30 มิถุนายน 2565 ที่ประชุมคณะกรรมการพิจารณาการลงทุนบริษัทหลักทรัพย์จัดการกองทุนกสิกรไทย จำกัด ได้มีมติการจ่ายเงินปันผลของกองทุนเปิดเค ญี่ปุ่น หุ้นทุน ดังนี้

ครั้งที่	วันปิดสมุดทะเบียน	สำหรับระยะเวลา	อัตราหน่วยละ	จำนวนเงิน บาท	วันที่จ่ายเงินปันผล
1	วันที่ 1 ตุลาคม 2564	วันที่ 1 กรกฎาคม 2564 ถึง วันที่ 30 กันยายน 2564	0.20	44,697,354.46	วันที่ 14 ตุลาคม 2564
2	วันที่ 4 มกราคม 2565	วันที่ 1 กรกฎาคม 2564 ถึง วันที่ 31 ธันวาคม 2564	0.20	59,369,453.04	วันที่ 14 มกราคม 2565
3	วันที่ 1 เมษายน 2565	วันที่ 1 กรกฎาคม 2564 ถึง วันที่ 31 มีนาคม 2565	-	-	-
4	วันที่ 1 กรกฎาคม 2565	วันที่ 1 กรกฎาคม 2564 ถึง วันที่ 30 มิถุนายน 2565	-	-	-
			0.40	104,066,807.50	

16. การเปิดเผยข้อมูลสำหรับเครื่องมือทางการเงิน

16.1 การประมาณมูลค่ายุติธรรม

มูลค่ายุติธรรม หมายถึง ราคาที่จะได้รับจากการขายสินทรัพย์หรือเป็นราคาที่จะจ่ายเพื่อโอนหนี้สินให้ผู้อื่นโดยรายการดังกล่าวเป็นรายการที่เกิดขึ้นในสภาพปกติระหว่างผู้ซื้อและผู้ขาย (ผู้ร่วมตลาด) ณ วันที่วัดมูลค่า กองทุนใช้ราคาเสนอซื้อขายในตลาดที่มีสภาพคล่องในการวัดมูลค่ายุติธรรมของสินทรัพย์และหนี้สินซึ่งแนวปฏิบัติทางการบัญชีที่เกี่ยวข้องกำหนดให้ต้องวัดมูลค่าด้วยมูลค่ายุติธรรม ยกเว้นในกรณีที่ไม่มีตลาดที่มีสภาพคล่องสำหรับสินทรัพย์หรือหนี้สินที่มีลักษณะเดียวกันหรือไม่สามารถหาราคาเสนอซื้อขายในตลาดที่มีสภาพคล่องได้ กองทุนจะประมาณมูลค่ายุติธรรมโดยใช้เทคนิคการประเมินมูลค่าที่เหมาะสมกับแต่ละสถานการณ์ และพยายามใช้ข้อมูลที่สามารถสังเกตได้ที่เกี่ยวข้องกับสินทรัพย์หรือหนี้สินที่จะวัดมูลค่ายุติธรรมนั้นให้มากที่สุด

ตารางต่อไปนี้แสดงถึงเครื่องมือทางการเงินที่วัดมูลค่าด้วยมูลค่ายุติธรรมจำแนกตามวิธีการประมาณมูลค่าความแตกต่างของระดับข้อมูลสามารถแสดงได้ดังนี้

ระดับที่ 1 ราคาเสนอซื้อขาย (ไม่ต้องปรับปรุง) ในตลาดที่มีสภาพคล่องสำหรับสินทรัพย์หรือหนี้สิน อย่างเดียวกัน

ระดับที่ 2 ข้อมูลอื่นนอกเหนือจากราคาเสนอซื้อขายซึ่งรวมอยู่ในระดับที่ 1 ที่สามารถสังเกตได้โดยตรง (ได้แก่ ข้อมูลราคาตลาด) หรือโดยอ้อม (ได้แก่ ข้อมูลที่คำนวณมาจากราคาตลาด) สำหรับสินทรัพย์นั้นหรือหนี้สินนั้น

ระดับที่ 3 ข้อมูลสำหรับสินทรัพย์หรือหนี้สินซึ่งไม่ได้อ้างอิงจากข้อมูลที่สามารถสังเกตได้จากตลาด (ข้อมูลที่ไม่สามารถสังเกตได้)

ธรรมนิติ
DHARMNITI

กองทุนเปิดเค ญี่ปุ่น หุ้นทุน
หมายเหตุประกอบงบการเงิน (ต่อ)
วันที่ 30 มิถุนายน 2566

	บาท			
	ณ วันที่ 30 มิถุนายน 2566			
	ระดับที่ 1	ระดับที่ 2	ระดับที่ 3	รวม
สินทรัพย์				
หน่วยลงทุน	-	2,332,032,174.35	-	2,332,032,174.35
สัญญาอนุพันธ์	-	128,598,317.19	-	128,598,317.19
หนี้สิน				
สัญญาอนุพันธ์	-	23,801,016.31	-	23,801,016.31

	บาท			
	ณ วันที่ 30 มิถุนายน 2565			
	ระดับที่ 1	ระดับที่ 2	ระดับที่ 3	รวม
สินทรัพย์				
หน่วยลงทุน	-	2,815,554,853.79	-	2,815,554,853.79
สัญญาอนุพันธ์	-	252,445,001.16	-	252,445,001.16
หนี้สิน				
สัญญาอนุพันธ์	-	4,795,016.62	-	4,795,016.62

16.2 ความเสี่ยงด้านอัตราดอกเบี้ย

ความเสี่ยงด้านอัตราดอกเบี้ยคือความเสี่ยงที่มูลค่าของสินทรัพย์และหนี้สินทางการเงินจะเปลี่ยนแปลงไปเนื่องจากการเปลี่ยนแปลงอัตราดอกเบี้ยในตลาด

ตารางต่อไปนี้ได้สรุปความเสี่ยงด้านอัตราดอกเบี้ยของกองทุน ซึ่งประกอบด้วยสินทรัพย์และหนี้สินของกองทุนตามมูลค่ายุติธรรมและจำแนกตามประเภทอัตราดอกเบี้ย

	บาท			
	ยอดคงเหลือของเครื่องมือทางการเงินสุทธิ ณ วันที่ 30 มิถุนายน 2566			
	อัตราดอกเบี้ยปรับขึ้นลงตามราคาตลาด	อัตราดอกเบี้ยคงที่	ไม่มีดอกเบี้ย	รวม
สินทรัพย์ทางการเงิน				
เงินลงทุน	-	-	2,332,032,174.35	2,332,032,174.35
เงินฝากธนาคาร	66,930,243.78	-	39,820,649.19	106,750,892.97
ลูกหนี้จากสัญญาอนุพันธ์	-	-	128,598,317.19	128,598,317.19
ลูกหนี้จากดอกเบี้ย	-	-	3,742.56	3,742.56
หนี้สินทางการเงิน				
เจ้าหนี้จากสัญญาอนุพันธ์	-	-	23,801,016.31	23,801,016.31
เจ้าหนี้จากการรับซื้อคืนหน่วยลงทุน	-	-	40,089,782.29	40,089,782.29
เจ้าหนี้จากการแบ่งปันส่วนทุน	-	-	45,132,783.97	45,132,783.97
ค่าใช้จ่ายค้างจ่าย	-	-	3,091,062.17	3,091,062.17

กองทุนเปิดเค ญี่ปุ่น หุ้นทุน
หมายเหตุประกอบงบการเงิน (ต่อ)
วันที่ 30 มิถุนายน 2566

	บาท			
	ยอดคงเหลือของเครื่องมือทางการเงินสุทธิ ณ วันที่ 30 มิถุนายน 2565			
	อัตราดอกเบี้ยปรับขึ้นลงตามราคาตลาด	อัตราดอกเบี้ยคงที่	ไม่มีดอกเบี้ย	รวม
สินทรัพย์ทางการเงิน				
เงินลงทุน	-	-	2,815,554,853.79	2,815,554,853.79
เงินฝากธนาคาร	55,134,057.76	-	9,139,313.11	64,273,370.87
ลูกหนี้จากสัญญาอนุพันธ์	-	-	252,445,001.16	252,445,001.16
หนี้สินทางการเงิน				
เจ้าหนี้จากสัญญาอนุพันธ์	-	-	4,795,016.62	4,795,016.62
เจ้าหนี้จากการรับซื้อคืนหน่วยลงทุน	-	-	5,906,642.41	5,906,642.41
ค่าใช้จ่ายค้างจ่าย	-	-	3,675,407.67	3,675,407.67

16.3 ความเสี่ยงด้านเครดิต

กองทุนมีความเสี่ยงที่อาจเกิดจากการที่คู่สัญญาไม่สามารถปฏิบัติตามภาระผูกพันที่ระบุไว้ในเครื่องมือทางการเงินเนื่องจากกองทุนมีลูกหนี้ อย่างไรก็ตาม สินทรัพย์ทางการเงินดังกล่าวจะครบกำหนดในระยะเวลาอันสั้น กองทุนจึงไม่คาดว่าจะได้รับความเสียหายจากการเก็บหนี้

16.4 ความเสี่ยงด้านอัตราแลกเปลี่ยน

กองทุนรวมมีความเสี่ยงจากอัตราแลกเปลี่ยนที่สำคัญอันเกี่ยวเนื่องกับเงินลงทุนในตราสารทางการเงินในต่างประเทศ ซึ่งการเปลี่ยนแปลงของอัตราแลกเปลี่ยนเงินตราต่างประเทศส่งผลให้เกิดการเปลี่ยนแปลงต่อมูลค่าตราสารทางการเงิน ความผันผวนต่อรายได้หรือมูลค่าของสินทรัพย์และหนี้สินทางการเงิน

ณ วันที่ 30 มิถุนายน 2566 และ 2565 กองทุนรวมมีบัญชีที่เป็นสกุลเงินตราต่างประเทศ ดังนี้

	เยน	
	2566	2565
เงินลงทุน (มูลค่ายุติธรรม)	9,505,594,504.24	10,875,050,689.03
เงินฝากธนาคาร	146,587,765.00	16,697,119.00
ลูกหนี้อื่น	15,456,368.53	16,522,713.58

กองทุนได้ทำสัญญาอนุพันธ์เพื่อป้องกันความเสี่ยงจากอัตราแลกเปลี่ยนของเงินลงทุนที่เป็นเงินตราต่างประเทศ (ดูหมายเหตุ 13)

ธรรมนิติ
DHARMNITI

กองทุนเปิดเค ญี่ปุ่น หุ้นทุน
หมายเหตุประกอบงบการเงิน (ต่อ)
วันที่ 30 มิถุนายน 2566

16.5 ความเสี่ยงเกี่ยวเนื่องจากกองทุนหลัก

กองทุนหลักคือกองทุน Schroder International Selection Fund Japanese Equity, Class A Acc มีนโยบายการลงทุนในตราสารแห่งทุนในประเทศญี่ปุ่น ซึ่งอาจได้รับความเสี่ยงจากความผันผวนของราคาหลักทรัพย์ในญี่ปุ่น (Market Risk) มูลค่าหน่วยลงทุนของกองทุนหลักจะเพิ่มขึ้นหรือลดลงอันเนื่องจากการเปลี่ยนแปลงของสภาวะเศรษฐกิจ การเมือง หรือแนวโน้มตลาดของประเทศญี่ปุ่นหรือได้รับผลกระทบจากปัจจัยเฉพาะของหลักทรัพย์รายตัว

16.6 การบริหารความเสี่ยง

กองทุนบริหารความเสี่ยงที่อาจเกิดขึ้นจากการลงทุนโดยกำหนดนโยบายการบริหารความเสี่ยง เช่น การกระจาย ประเภทเงินลงทุน และการวิเคราะห์ฐานะของกิจการที่จะลงทุน

17. การอนุมัติงบการเงิน

งบการเงินนี้ได้รับอนุมัติให้ออกโดยบริษัทจัดการของกองทุนรวมเมื่อวันที่ 26 กันยายน 2566

รายละเอียดการลงทุน การกู้ยืมเงินและการก่อภาระผูกพันของ กองทุนเปิดเค ญี่ปุ่น หุ้นทุน ข้อมูล ณ วันที่ 30 มิถุนายน 2566

รายละเอียดการลงทุน

	มูลค่าตาม ราคาตลาด (บาท)	% NAV
หลักทรัพย์หรือทรัพย์สินในประเทศ	70,793,161.79	2.88
เงินฝาก	70,793,161.79	2.88
หลักทรัพย์หรือทรัพย์สินต่างประเทศ	2,367,993,648.09	96.30
ประเทศลักเซมเบอร์ก		
หน่วยลงทุน	2,332,032,174.35	94.84
สหราชอาณาจักร		
เงินฝาก	35,961,473.74	1.46
สัญญาซื้อขายล่วงหน้า	104,797,300.88	4.26
สัญญาที่อ้างอิงกับอัตราแลกเปลี่ยน	104,797,300.88	4.26
สินทรัพย์หรือหนี้สินอื่น	(84,620,230.99)	(3.44)
มูลค่าทรัพย์สินสุทธิ	**2,458,963,879.77**	**บาท**

อัตราส่วนหมุนเวียนการลงทุนของกองทุนรวม (PTR) : 11.67%

รายงานสรุปจำนวนเงินลงทุนในตราสารแห่งหนี้ เงินฝาก หรือตราสารกึ่งหนี้กึ่งทุน

กลุ่มของตราสาร	มูลค่าตามราคาตลาด	% NAV
(ก) ตราสารภาครัฐไทยและตราสารภาครัฐต่างประเทศ	0.00	0.00
(ข) ตราสารที่ธนาคารที่มีกฎหมายเฉพาะจัดตั้งขึ้น ธนาคารพาณิชย์ หรือบริษัทเงินทุน เป็นผู้ออก ผู้สั่งจ่าย ผู้รับรอง ผู้รับอาวัล ผู้สลักหลัง หรือผู้ค้ำประกัน	106,754,635.53	4.34
(ค) ตราสารที่มีอันดับความน่าเชื่อถืออยู่ในอันดับที่สามารถลงทุนได้ (investment grade)	0.00	0.00
(ง) ตราสารที่มีอันดับความน่าเชื่อถืออยู่ในอันดับต่ำกว่าอันดับที่สามารถลงทุนได้ (investment grade) หรือตราสารที่ไม่ได้รับการจัดอันดับความน่าเชื่อถือ	0.00	0.00
(จ) ตราสารที่มีคุณสมบัติไม่ครบตามประกาศคณะกรรมการกำกับตลาดทุนที่ ทน.87/2558	0.00	0.00

รายละเอียดและอันดับความน่าเชื่อถือของตราสารแห่งหนี้ เงินฝาก หรือตราสารกึ่งหนี้กึ่งทุนที่กองทุนลงทุนหรือมีไว้เป็นรายตัว

ประเภท	ผู้ออก	วันครบกำหนด	อันดับความน่าเชื่อถือของตราสาร	อันดับความน่าเชื่อถือของผู้ออก/ค้ำประกัน	มูลค่าหน้าตั๋ว	มูลค่าตามราคาตลาด
1. เงินฝากธนาคาร	JP MORGAN CHASE BANK		N/A	Aa3		35,961,473.74
2. เงินฝากธนาคาร	บมจ.ธนาคารกสิกรไทย		N/A	AA+(tha)		3,857,892.29
3. เงินฝากธนาคาร	บมจ.ธนาคารไทยพาณิชย์		N/A	AA+(tha)		66,935,269.50

สัดส่วนเงินลงทุนชั้นสูงต่อมูลค่าทรัพย์สินสุทธิของกองทุนที่บริษัทจัดการตั้งไว้ในแผนการลงทุนสำหรับกลุ่มตราสาร ตาม (ง) เท่ากับ 0.00%

รายละเอียดการลงทุนในสัญญาซื้อขายล่วงหน้า
กองทุนเปิดเค ญี่ปุ่น หุ้นทุน
ข้อมูล ณ วันที่ 30 มิถุนายน 2566

ประเภทสัญญา	คู่สัญญา	ความน่าเชื่อถือของผู้ออก	วัตถุประสงค์	มูลค่าตามราคาตลาด	% NAV	วันครบกำหนด	กำไร/ขาดทุน (net gain/loss)
สัญญาที่อ้างอิงกับอัตราแลกเปลี่ยน							
สัญญาฟอร์เวิร์ด	Siam Commercial Bank Pcl.	AA+(tha)	ป้องกันความเสี่ยง	15,086,168.00	0.61%	7 มี.ค. 2566	15,086,168.00
สัญญาฟอร์เวิร์ด	Siam Commercial Bank Pcl.	AA+(tha)	ป้องกันความเสี่ยง	22,551,923.36	0.92%	7 มี.ค. 2566	22,551,923.36
สัญญาฟอร์เวิร์ด	Siam Commercial Bank Pcl.	AA+(tha)	ป้องกันความเสี่ยง	(4,228,485.63)	-0.17%	7 มี.ค. 2566	(4,228,485.63)
สัญญาฟอร์เวิร์ด	Siam Commercial Bank Pcl.	AA+(tha)	ป้องกันความเสี่ยง	(5,074,182.76)	-0.21%	7 มี.ค. 2566	(5,074,182.76)
สัญญาฟอร์เวิร์ด	Siam Commercial Bank Pcl.	AA+(tha)	ป้องกันความเสี่ยง	(2,255,192.34)	-0.09%	7 มี.ค. 2566	(2,255,192.34)
สัญญาฟอร์เวิร์ด	Siam Commercial Bank Pcl.	AA+(tha)	ป้องกันความเสี่ยง	(3,100,889.46)	-0.13%	7 มี.ค. 2566	(3,100,889.46)
สัญญาฟอร์เวิร์ด	Siam Commercial Bank Pcl.	AA+(tha)	ป้องกันความเสี่ยง	(1,973,293.29)	-0.08%	7 มี.ค. 2566	(1,973,293.29)
สัญญาฟอร์เวิร์ด	Siam Commercial Bank Pcl.	AA+(tha)	ป้องกันความเสี่ยง	(507,098.08)	-0.02%	7 มี.ค. 2566	(507,098.08)
สัญญาฟอร์เวิร์ด	Siam Commercial Bank Pcl.	AA+(tha)	ป้องกันความเสี่ยง	(3,946,586.59)	-0.16%	7 มี.ค. 2566	(3,946,586.59)
สัญญาฟอร์เวิร์ด	Siam Commercial Bank Pcl.	AA+(tha)	ป้องกันความเสี่ยง	(1,973,293.29)	-0.08%	7 มี.ค. 2566	(1,973,293.29)
สัญญาฟอร์เวิร์ด	Krung Thai Bank Pcl.	AAA(tha)	ป้องกันความเสี่ยง	9,914,754.65	0.40%	8 ก.ค. 2566	9,914,754.65
สัญญาฟอร์เวิร์ด	Siam Commercial Bank Pcl.	AA+(tha)	ป้องกันความเสี่ยง	1,165,960.74	0.05%	8 ก.ค. 2566	1,165,960.74
สัญญาฟอร์เวิร์ด	Siam Commercial Bank Pcl.	AA+(tha)	ป้องกันความเสี่ยง	705,975.47	0.03%	8 ก.ค. 2566	705,975.47
สัญญาฟอร์เวิร์ด	Siam Commercial Bank Pcl.	AA+(tha)	ป้องกันความเสี่ยง	126,095.09	0.01%	8 ก.ค. 2566	126,095.09
สัญญาฟอร์เวิร์ด	Siam Commercial Bank Pcl.	AA+(tha)	ป้องกันความเสี่ยง	1,873,426.40	0.08%	8 ก.ค. 2566	1,873,426.40
สัญญาฟอร์เวิร์ด	Siam Commercial Bank Pcl.	AA+(tha)	ป้องกันความเสี่ยง	3,137,092.05	0.13%	8 ก.ค. 2566	3,137,092.05
สัญญาฟอร์เวิร์ด	Siam Commercial Bank Pcl.	AA+(tha)	ป้องกันความเสี่ยง	12,433,223.32	0.51%	28 ส.ค. 2566	12,433,223.32
สัญญาฟอร์เวิร์ด	Siam Commercial Bank Pcl.	AA+(tha)	ป้องกันความเสี่ยง	1,646,480.06	0.07%	30 ต.ค. 2566	1,646,480.06
สัญญาฟอร์เวิร์ด	Siam Commercial Bank Pcl.	AA+(tha)	ป้องกันความเสี่ยง	13,111,557.22	0.53%	30 ต.ค. 2566	13,111,557.22
สัญญาฟอร์เวิร์ด	TMBThanachart Bank Pcl.	AA+(tha)	ป้องกันความเสี่ยง	9,405,280.46	0.38%	30 ต.ค. 2566	9,405,280.46
สัญญาฟอร์เวิร์ด	Siam Commercial Bank Pcl.	AA+(tha)	ป้องกันความเสี่ยง	4,521,174.98	0.18%	27 พ.ย. 2566	4,521,174.98
สัญญาฟอร์เวิร์ด	Siam Commercial Bank Pcl.	AA+(tha)	ป้องกันความเสี่ยง	10,049,778.16	0.41%	27 พ.ย. 2566	10,049,778.16
สัญญาฟอร์เวิร์ด	Siam Commercial Bank Pcl.	AA+(tha)	ป้องกันความเสี่ยง	12,144,792.91	0.49%	18 ธ.ค. 2566	12,144,792.91
สัญญาฟอร์เวิร์ด	Kiatnakin Phatra Bank Plc.	A	ป้องกันความเสี่ยง	947,098.87	0.04%	2 พ.ค. 2567	947,098.87
สัญญาฟอร์เวิร์ด	Siam Commercial Bank Pcl.	AA+(tha)	ป้องกันความเสี่ยง	1,897,490.55	0.08%	2 พ.ค. 2567	1,897,490.55
สัญญาฟอร์เวิร์ด	Siam Commercial Bank Pcl.	AA+(tha)	ป้องกันความเสี่ยง	1,120,698.11	0.05%	2 พ.ค. 2567	1,120,698.11
สัญญาฟอร์เวิร์ด	Kasikorn Bank Pcl.	AA+(tha)	ป้องกันความเสี่ยง	4,263,700.28	0.17%	3 พ.ย. 2567	4,263,700.28
สัญญาฟอร์เวิร์ด	Siam Commercial Bank Pcl.	AA+(tha)	ป้องกันความเสี่ยง	1,076,200.08	0.04%	3 พ.ย. 2567	1,076,200.08
สัญญาฟอร์เวิร์ด	Kasikorn Bank Pcl.	AA+(tha)	ป้องกันความเสี่ยง	776,179.41	0.03%	22 เม.ย. 2567	776,179.41
สัญญาฟอร์เวิร์ด	Krung Thai Bank Pcl.	AAA(tha)	ป้องกันความเสี่ยง	643,267.02	0.03%	22 เม.ย. 2567	643,267.02

คำอธิบายการจัดอันดับความน่าเชื่อถือของสถาบันจัดอันดับความน่าเชื่อถือ บริษัท ฟิทช์ เรทติ้งส์ (ประเทศไทย) จำกัด

อันดับความน่าเชื่อถือระยะยาวสำหรับประเทศไทย

AAA (tha)
'AAA' แสดงถึงระดับความน่าเชื่อถือขั้นสูงสุดของอันดับความน่าเชื่อถือภายในประเทศไทย ซึ่งกำหนดโดยฟิทช์โดยอันดับความน่าเชื่อถือนี้จะมอบให้กับอันดับความน่าเชื่อถือที่มีความเสี่ยง "น้อยที่สุด" เมื่อเปรียบเทียบกับผู้ออกตราสารหรือตราสารอื่นในประเทศไทย และโดยปกติแล้วจะกำหนดให้แก่ตราสารทางการเงินที่ออกหรือค้ำประกันโดยรัฐบาล

AA (tha)
'AA' แสดงถึงระดับความน่าเชื่อถือขั้นสูงมากเมื่อเปรียบเทียบกับผู้ออกตราสารหรือตราสารอื่นในประเทศไทย โดยระดับความน่าเชื่อถือของตราสารทางการเงินขั้นนี้ต่างจากผู้ออกตราสารหรือตราสารหนี้อื่นที่ได้รับการจัดอันดับความน่าเชื่อถือขั้นสูงสุดของประเทศไทยเพียงเล็กน้อย

A (tha)
'A' แสดงถึงระดับความน่าเชื่อถือขั้นสูงเมื่อเปรียบเทียบกับผู้ออกตราสารหรือตราสารอื่นในประเทศไทย อย่างไรก็ดี การเปลี่ยนแปลงของสถานการณ์หรือสภาพทางเศรษฐกิจอาจมีผลกระทบต่อความสามารถในการชำระหนี้โดยตรงตามกำหนดของตราสารทางการเงินเหล่านี้มากกว่าตราสารอื่นที่ได้รับการจัดอันดับความน่าเชื่อถือในประเภทที่สูงกว่า

BBB (tha)
'BBB' แสดงถึงระดับความน่าเชื่อถือขั้นปานกลางเมื่อเปรียบเทียบกับผู้ออกตราสารอื่นในประเทศไทย อย่างไรก็ดี มีความเป็นไปได้มากกว่าการเปลี่ยนแปลงของสถานการณ์หรือสภาพทางเศรษฐกิจจะมีผลกระทบต่อความสามารถในการชำระหนี้ได้ตรงตามกำหนดเวลาของตราสารทางการเงินเหล่านี้มากกว่าตราสารหนี้อื่นที่ได้รับการจัดอันดับความน่าเชื่อถือในประเภทที่สูงกว่า

เครื่องบ่งชี้พิเศษสำหรับประเทศไทย "tha" จะถูกระบุไว้ต่อจากอันดับความน่าเชื่อถือทุกอันดับ เพื่อแยกความแตกต่างออกจากการจัดอันดับความน่าเชื่อถือระดับสากล เครื่องหมาย "+" หรือ "-" อาจจะถูกระบุไว้เพิ่มเติมต่อจากอันดับความน่าเชื่อถือสำหรับประเทศหนึ่งๆ เพื่อแสดงถึงสถานะย่อยโดยเปรียบเทียบกันภายในอันดับความน่าเชื่อถือขั้นหลัก ทั้งนี้ จะไม่มีการระบุสัญลักษณ์ต่อท้ายดังกล่าวสำหรับอันดับความน่าเชื่อถืออันดับ "AAA(tha)" หรืออันดับที่ต่ำกว่า "CCC(tha)" สำหรับอันดับความน่าเชื่อถือในระยะยาว

คำอธิบายการจัดอันดับตราสารของสถาบันจัดอันดับความเชื่อถือ Moody's

Aaa
ตราสารที่ได้รับการจัดอันดับความน่าเชื่อถือ Aaa มีความน่าเชื่อถือสูงที่สุดที่ได้รับจาก Moody's บริษัทผู้ออกตราสารมีความสามารถในการชำระหนี้สูงที่สุด

Aa
ตราสารที่ได้รับการจัดอันดับความน่าเชื่อถือ Aa แตกต่างจากตราสารที่ได้รับการจัดอันดับความน่าเชื่อถือสูงสุดเพียงเล็กน้อย บริษัทผู้ออกตราสารมีความสามารถในการชำระหนี้สูงมาก

A
ตราสารหนี้ที่ได้รับการจัดอันดับความน่าเชื่อถือ A อาจได้รับผลกระทบจากการเปลี่ยนแปลงทางธุรกิจ เศรษฐกิจ และสิ่งแวดล้อมในทางลบมากกว่ากลุ่มที่ได้รับการจัดอันดับความน่าเชื่อถือสูงกว่า อย่างไรก็ดีบริษัทผู้ออกตราสารยังคงมีความสามารถในการชำระหนี้สูง

Baa
ตราสารหนี้ที่ได้รับการจัดอันดับความน่าเชื่อถือ Baa มีความปลอดภัยพอสมควร อย่างไรก็ดี การเปลี่ยนแปลงทางธุรกิจ เศรษฐกิจ และสิ่งแวดล้อมในทางลบ มีแนวโน้มว่าจะทำให้ความสามารถในการชำระหนี้ของบริษัทผู้ออกตราสารลดลง

Ba
ตราสารหนี้ที่ได้รับการจัดอันดับความน่าเชื่อถือ Ba มีความเป็นไปได้ที่ผู้ถือตราสารจะไม่ได้รับการชำระหนี้น้อยกว่าตราสารที่ได้รับการจัดอันดับความน่าเชื่อถือในระดับต่ำกว่า อย่างไรก็ดี บริษัทผู้ออกตราสารมีความเสี่ยงจากความไม่แน่นอนในการดำเนินธุรกิจ การเงิน และการเปลี่ยนแปลงทางเศรษฐกิจ ซึ่งอาจส่งผลให้บริษัทผู้ออกตราสารไม่สามารถชำระหนี้ได้

B
ตราสารหนี้ที่ได้รับการจัดอันดับความน่าเชื่อถือ B มีความเป็นไปได้ที่ผู้ถือตราสารจะไม่ได้รับการชำระหนี้มากกว่าตราสารที่ได้รับการจัดอันดับความน่าเชื่อถือ Ba แต่บริษัทผู้ออกตราสารยังคงมีความสามารถในการชำระหนี้อยู่ในปัจจุบัน ทั้งนี้การเปลี่ยนแปลงทางธุรกิจ การเงิน และเศรษฐกิจในทางลบ มีแนวโน้มจะลดทอนความสามารถในการชำระหนี้ หรือความตั้งใจในการชำระหนี้ของลูกหนี้

อันดับเครดิตจาก Aa ถึง C อาจมีตัวเลข 1, 2 และ 3 ต่อท้าย เพื่อจำแนกความแตกต่างของคุณภาพของอันดับเครดิตภายในระดับเดียวกัน

คำอธิบายการจัดอันดับความน่าเชื่อถือของสถาบันจัดอันดับความน่าเชื่อถือ บริษัท ทริสเรทติ้ง จำกัด

ทริสเรทติ้งใช้สัญลักษณ์ตัวอักษรแสดงผลการจัดอันดับเครดิตตราสารหนี้ระยะกลางและระยะยาว จำนวน 8 อันดับ โดยเริ่มจาก AAA ซึ่งเป็นอันดับเครดิตสูงสุด จนถึง D ซึ่งเป็นอันดับต่ำสุด โดยตราสารหนี้ระยะกลางและยาวมีอายุตั้งแต่ 1 ปีขึ้นไป และแต่ละสัญลักษณ์มีความหมายดังนี้

AAA - อันดับเครดิตสูงสุด มีความเสี่ยงต่ำที่สุด บริษัทมีความสามารถในการชำระดอกเบี้ยและคืนเงินต้นในเกณฑ์สูงสุด และได้รับผลกระทบน้อยมากจากการเปลี่ยนแปลงทางธุรกิจ เศรษฐกิจ และสิ่งแวดล้อมอื่นๆ

AA - มีความเสี่ยงต่ำมาก บริษัทมีความสามารถในการชำระดอกเบี้ยและคืนเงินต้นในเกณฑ์สูงมาก แต่อาจได้รับผลกระทบจากการเปลี่ยนแปลงทางธุรกิจ เศรษฐกิจ และสิ่งแวดล้อมอื่นๆ มากกว่าอันดับเครดิตที่อยู่ในระดับ AAA

A - มีความเสี่ยงในระดับต่ำ บริษัทมีความสามารถในการชำระดอกเบี้ยและคืนเงินต้นในเกณฑ์สูง แต่อาจได้รับผลกระทบจากการเปลี่ยนแปลงทางธุรกิจ เศรษฐกิจ และสิ่งแวดล้อมอื่นๆ มากกว่าอันดับเครดิตที่อยู่ในระดับสูงกว่า

BBB - มีความเสี่ยงในระดับปานกลาง บริษัทมีความสามารถในการชำระดอกเบี้ยและคืนเงินต้นในเกณฑ์ที่เพียงพอ แต่มีความอ่อนไหวต่อการเปลี่ยนแปลงทางธุรกิจ เศรษฐกิจ และสิ่งแวดล้อมอื่นๆ มากกว่า และอาจมีความสามารถในการชำระหนี้ที่อ่อนแอลงเมื่อเทียบกับอันดับเครดิตที่อยู่ในระดับสูงกว่า

อันดับเครดิตจาก AA ถึง C อาจมีเครื่องหมายบวก (+) หรือลบ (-) ต่อท้าย เพื่อจำแนกความแตกต่างของคุณภาพของอันดับเครดิตภายในระดับเดียวกัน

ข้อมูลกองทุนหลัก Schroder International Selection Fund Japanese Equity

Schroders
Schroder International Selection Fund Japanese Equity

A Accumulation JPY | Data as at 30.06.2023

Fund objectives and investment policy

The fund aims to provide capital growth in excess of the Tokyo Stock Exchange 1st Section Index (TOPIX) (Net TR) after fees have been deducted over a three to five year period by investing in equities of Japanese companies.

This fund may use financial derivative instruments as a part of the investment process. Derivatives carry a high degree of risk and should only be considered by sophisticated investors.
The Fund has environmental and/or social characteristics (within the meaning of Article 8 SFDR).
The fund maintains a higher overall sustainability score than its sustainability benchmark based on the investment manager's rating system. **Past Performance is not a guide to future performance and may not be repeated. The value of investments and the income from them may go down as well as up and investors may not get back the amounts originally invested. Exchange rate changes may cause the value of investments to fall as well as rise. Performance data does not take into account any commissions and costs, if any, charged when units or shares of any fund, as applicable, are issued and redeemed.**

Share class performance (%)

Performance (%)	1 month	3 months	6 months	YTD	1 year	3 years	5 years	10 years
Fund (bid to bid)	6.5	12.0	17.8	17.8	18.7	47.2	31.4	111.2
Fund (offer to bid)	1.1	6.4	11.9	11.9	12.7	39.9	24.9	100.6
Target	7.5	14.4	22.4	22.4	25.2	56.1	46.5	144.0

Annualized performance (%)	3 years	5 years	10 years
Fund (bid to bid)	13.8	5.6	7.8
Fund (offer to bid)	11.8	4.5	7.2
Target	16.0	7.9	9.3

Performance over 10 years (%)

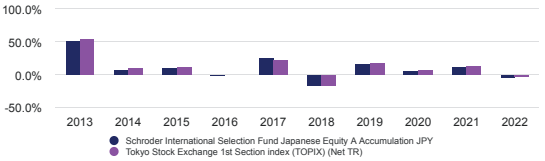

Past performance and any forecasts are not necessarily a guide to the future or likely performance.
The value of investments and income from them can go down as well as up and is not guaranteed. The distributions are not guaranteed. Ordinarily, they will be reviewed annually. In the event of the Fund's income and realised gains being less than indicated distribution amount per unit per annum, distributions will be made from capital. Investors should be aware that the distributions may exceed the income and realised gains of the Fund at times and lead to a reduction of the amount originally invested, depending on the date of initial investment. Some performance differences between the fund and the benchmark may arise as the benchmark returns are not adjusted for non-dealing days of the fund. Where 'since inception' performance figures are stated, please note that the inception date is the same as the share class launch date under 'Fund Facts'.

Ratings and accreditation

Morningstar Sustainability Rating

MSCI ESG RATINGS A

MORNINGSTAR

Please refer to the Source and ratings information section for details on the icons shown above.

Fund facts

Fund manager	Kazuhiro Toyoda
Managed fund since	01.04.2017
Fund management company	Schroder Investment Management (Europe) S.A.
Domicile	Luxembourg
Fund launch date	02.08.1993
Share class launch date	17.01.2000
Fund base currency	JPY
Share class currency	JPY
Fund size (Million)	JPY 214,197.34
Number of holdings	76
Target	Tokyo Stock Exchange 1st Section index (TOPIX) (Net TR)
Unit NAV	JPY 1,610.5297
Dealing frequency	Daily
Distribution rate	No Distribution
Distribution frequency	No Distribution

Fees & expenses

Initial sales charge up to	5.00%
Annual management fee	1.250%
Ongoing charge	1.59%
Redemption fee up to	0.00%

Purchase details

Minimum initial subscription	EUR 1,000 ; USD 1,000 or their near equivalent in any other freely convertible currency.

Schroders
Schroder International Selection Fund Japanese Equity

A Accumulation JPY | Data as at 30.06.2023

Return of JPY 1M

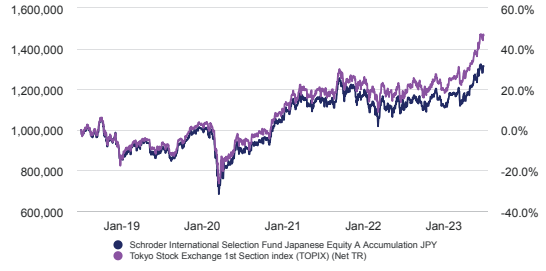

The chart is for illustrative purposes only and does not reflect an actual return on any investment.
Returns are calculated bid to bid (which means performance does not include the effect of any initial charges), net income reinvested, net of fees.

Codes

ISIN	LU0106239873
Bloomberg	SCHJPEA LX
SEDOL	5795431
Reuters code	LU0106239873.LUF

Risk statistics & financial ratios

	Fund	Target
Annual volatility (%) (3y)	12.8	13.5
Alpha (%) (3y)	-0.7	-
Beta (3y)	0.9	-
Sharpe ratio (3y)	1.1	1.2
Information ratio (3y)	-0.6	-
Dividend Yield (%)	2.0	-
Price to book	1.5	-
Price to earnings	16.7	-
Predicted Tracking error (%)	2.9	-

Source: Morningstar, and Schroders for the Predicted tracking error. The above ratios are based on bid to bid price based performance data. These financial ratios refer to the average of the equity holdings contained in the fund's portfolio and in the benchmark (if mentioned) respectively.

Asset allocation

Sector (%)

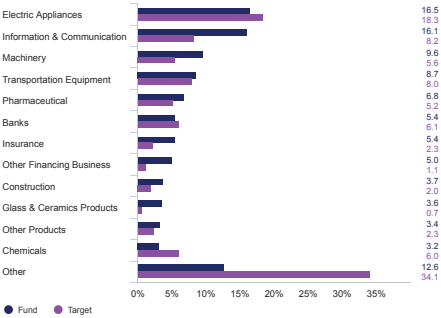

Top 10 holdings (%)

Holding name	%
Mitsubishi UFJ Financial Group Inc	5.4
Sony Group Corp	5.2
Nippon Telegraph & Telephone Corp	4.5
Daikin Industries Ltd	3.5
Suzuki Motor Corp	3.1
Toyota Industries Corp	3.0
ORIX Corp	2.9
Tokio Marine Holdings Inc	2.8
Keyence Corp	2.8
Astellas Pharma Inc	2.7

Source: Schroders. Top holdings and asset allocation are at fund level. Derivatives are displayed on the notional basis of the underlying exposure where possible. Due to the different treatment of derivative types, the allocation to Liquid Assets may vary between each chart. For illustrative purposes only and does not constitute to any recommendations to invest in the above-mentioned security/sector/country.

Schroders

Schroder International Selection Fund Japanese Equity

A Accumulation JPY | Data as at 30.06.2023

Share class available

	A Accumulation JPY	A Distribution JPY
Distribution frequency	No Distribution	Annually
ISIN	LU0106239873	LU0012050562
Bloomberg	SCHJPEA LX	SCHJPEI LX
SEDOL	5795431	4779920

Contact information

Schroder Investment Management (Europe) S.A.
5, rue Höhenhof
Sennigerberg
Luxembourg
L-1736
Tel: +352 341 342 202
Fax: +352 341 342 342

Schroder Investment Management (Singapore) Ltd
138 Market Street
#23-01 CapitaGreen Singapore 048946
Tel: (65) 6534 4288
Fax: (65) 6536 6626

For your security, all telephone calls are recorded
Schroders Reg No 199201080H

Benchmark and corporate action information

The full track record of the previous index has been kept and chain linked to the new one. The fund's performance should be assessed against its target benchmark being to exceed the Tokyo Stock Exchange 1st Section Index (TOPIX) (Net TR). The fund's investment universe is expected to overlap materially with the components of the target benchmark. The investment manager invests on a discretionary basis and there are no restrictions on the extent to which the fund's portfolio and performance may deviate from the target benchmark. The investment manager will invest in companies or sectors not included in the target benchmark in order to take advantage of specific investment opportunities. The benchmark(s) does/do not take into account the environmental and social characteristics or sustainable objective (as relevant) of the fund. The target benchmark has been selected because it is representative of the type of investments in which the fund is likely to invest and it is, therefore, an appropriate target in relation to the return that the fund aims to provide. On 01.05.2021 the Tokyo Stock Exchange 1st Section Index (TOPIX) (Net TR). replaced the Tokyo Stock Exchange 1st Section Index (TOPIX) (TR). Benchmark names in this document may be abbreviated. Please refer to the funds' legal documents for the full benchmark name.

ข้อมูลการลงทุนที่ไม่เป็นไปตามนโยบายการลงทุนในรอบระยะเวลาที่กำหนด

ไม่มี

ประวัติการจ่ายเงินปันผล

ครั้งที่	1	2	3	4	5	6	7	8	9
บาท/หน่วย	0.40	0.25	0.70	0.20	0.20	0.20	0.20	0.20	0.20
วัน XD	31/3/58	30/6/58	30/6/60	2/10/60	4/1/61	3/4/61	2/7/61	1/10/61	6/1/63
วันจ่ายเงินปันผล	10/4/58	14/7/58	14/7/60	12/10/60	12/1/61	17/4/61	13/7/61	12/10/61	14/1/63

ครั้งที่	10	11	12	13	14	15	16	รวม
บาท/หน่วย	0.30	0.25	0.20	0.20	0.20	0.40	0.20	4.30
วัน XD	4/1/64	31/3/64	30/6/64	30/9/64	4/1/65	31/3/66	30/6/66	
วันจ่ายเงินปันผล	14/1/64	16/4/64	14/7/64	14/10/64	14/1/65	12/4/66	14/7/66	

รายชื่อบุคคลที่เกี่ยวข้องที่มีการทำธุรกรรมกับกองทุนเปิดเค ญี่ปุ่น หุ้นทุน สำหรับระยะเวลาตั้งแต่วันที่ 1 กรกฎาคม 2565 ถึงวันที่ 30 มิถุนายน 2566

1. บมจ.ธนาคารกสิกรไทย
2. บริษัทหลักทรัพย์จัดการกองทุน กสิกรไทย จำกัด

ผู้ลงทุนสามารถตรวจสอบรายละเอียดการทำธุรกรรมกับบุคคลที่เกี่ยวข้องกับกองทุนรวมได้ที่บริษัทจัดการโดยตรง หรือที่ website ของบริษัทจัดการที่ http://www.kasikornasset.com หรือที่ Website ของสำนักงาน ก.ล.ต. ที่ http://www.sec.or.th

ข้อมูลการถือหน่วยลงทุนเกินข้อจำกัดการถือหน่วยลงทุน

ไม่มี

ข้อมูลการบันทึกมูลค่าตราสารแห่งหนี้ หรือสิทธิเรียกร้องเป็นศูนย์ในกรณีที่ผู้ออกตราสารหนี้หรือลูกหนี้แห่งสิทธิเรียกร้องผิดนัด

ไม่มี

ข้อมูลการชำระหนี้ด้วยทรัพย์สินอื่น

ไม่มี

รายชื่อผู้จัดการกองทุน (หลักและสำรอง) ของกองทุนเปิดเค ญี่ปุ่น หุ้นทุน

ผู้จัดการกองทุนหลัก
สุธีวัน พงศธราธิก

ผู้จัดการกองทุนสำรอง
ชัชชัย สฤษดิ์อภิรักษ์
ธิดาศิริ ศรีสมิต
ชัยพร ดิเรกโภคา
อัมไพวรรณ เมลืองนนท์
ฐานันดร โชลิตกุล
สารัช อรุณากูร
พิชิต ธนภูวนนท์
พีรกานต์ ศรีสุข
วีรยา จุลมนต์
ชุณหวรรณ ขัตตินานนท์

ข้อมูลการดำเนินการใช้สิทธิออกเสียงในที่ประชุมผู้ถือหุ้นในนามกองทุนรวมของรอบปีปฏิทินล่าสุด
ไม่มี

การรับผลประโยชน์ตอบแทนเนื่องจากที่กองทุนใช้บริการบุคคลอื่น (Soft Commission)
ไม่มี

บลจ. กสิกรไทย จำกัด

ประวัติ

บริษัทหลักทรัพย์จัดการกองทุน กสิกรไทย จำกัด เป็นบริษัทในเครือธนาคารกสิกรไทย ที่ได้รับใบอนุญาตให้ประกอบธุรกิจหลักทรัพย์ ประเภทการจัดการลงทุนจากกระทรวงการคลัง เมื่อวันที่ 18 มีนาคม 2535 ได้รับใบอนุญาตให้ประกอบธุรกิจการจัดการกองทุนสำรองเลี้ยงชีพในเดือนมิถุนายน 2543 และได้รับใบอนุญาตให้ประกอบธุรกิจการจัดการกองทุนส่วนบุคคลในเดือนมีนาคม 2544

ในปัจจุบัน บริษัทหลักทรัพย์จัดการกองทุน กสิกรไทย จำกัด เป็นบริษัทจัดการลงทุนที่มีความพร้อมทั้งในด้านการให้บริการการวิจัย และการจัดการลงทุน โดยดำเนินธุรกิจจัดการกองทุนด้วยบุคลากรที่มีคุณภาพพร้อมกับ ข้อมูล ข่าวสาร ระบบงานและเทคโนโลยีในการจัดการลงทุนที่ทันสมัย และยึดมั่นในจรรยาบรรณอย่างเคร่งครัด เพื่อรักษาความเป็นบริษัทจัดการลงทุนที่มีคุณภาพตลอดไป

สถานที่ตั้งสำนักงาน

บลจ. กสิกรไทย จำกัด ตั้งอยู่เลขที่ 400/22 อาคารธนาคารกสิกรไทย ชั้น 6 และชั้น 12 ถนนพหลโยธิน แขวงสามเสนในเขตพญาไท กรุงเทพฯ 10400 โทร. 0 2673 3888 โทรสาร 0 2673 3988

ทุนจดทะเบียน

จำนวน	135,771,370.00	บาท
แบ่งออกเป็น	27,154,274.00	บาท มูลค่าหุ้นละ 5 บาท
เรียกชำระแล้ว	135,771,370.00	บาท

ผู้ถือหุ้น

บมจ.ธนาคารกสิกรไทย ถือหุ้นร้อยละ 99.99

กรรมการบริษัท

1.	ดร.พิพัฒน์พงศ์ โปษยานนท์	ประธานกรรมการ
2.	นายอดิศร เสริมชัยวงศ์	ประธานกรรมการบริหาร
3.	นายสุรเดช เกียรติธนากร	กรรมการผู้จัดการ
4.	นายวศิน วณิชย์วรนันต์	กรรมการ
5.	นายประสพสุข ดำรงชิตานนท์	กรรมการ
6.	ดร.วิชัย ณรงค์วณิชย์	กรรมการ
7.	นายพิภวัตว์ ภัทรนาวิก	กรรมการ

ผู้บริหารระดับสูง

1.	นายอดิศร เสริมชัยวงศ์	ประธานกรรมการบริหาร
2.	นายสุรเดช เกียรติธนากร	กรรมการผู้จัดการ
3.	นายเกษตร ชัยวันเพ็ญ	รองกรรมการผู้จัดการ
4.	นางสาวยุพาวดี ตู้จินดา	รองกรรมการผู้จัดการ
5.	นายชัชชัย สฤษดิ์อภิรักษ์	รองกรรมการผู้จัดการ

6.	นางสาวธิดาศิริ ศรีสมิต	รองกรรมการผู้จัดการ
7.	นายวิทวัส อัจฉริยวนิช	รองกรรมการผู้จัดการ
8.	นายวจนะ วงศ์ศุภสวัสดิ์	รองกรรมการผู้จัดการ
9.	นางสาวเอื้อพันธ์ เพ็ชราภรณ์	ผู้ช่วยกรรมการผู้จัดการ
10.	นางสาวชนาทิพย์ รุ่งคุณานนท์	ผู้ช่วยกรรมการผู้จัดการ
11.	นางสาวนฤมล ว่องวุฒิพรชัย	ผู้ช่วยกรรมการผู้จัดการ
12.	นางอรอร วงศ์พินิจวโรดม	ผู้ช่วยกรรมการผู้จัดการ
13.	นางสาววรนันท์ กุศลพัฒน์	ผู้ช่วยกรรมการผู้จัดการ
14.	นางทัทยพัชร์ ชูโต	ผู้ช่วยกรรมการผู้จัดการ
15.	นายยุทธนา สินเสรีกุล	ผู้ช่วยกรรมการผู้จัดการ
16.	นางสาวภารดี มุณีสิทธิ์	ผู้ช่วยกรรมการผู้จัดการ
17.	นายดิเรก เลิศปัญญาวิเศษกุล	ผู้ช่วยกรรมการผู้จัดการ
18.	นายปณตพล ตัณฑวิเชียร	ผู้ช่วยกรรมการผู้จัดการ
19.	นางสาวจรัสรักษ์ วัฒนสิงหะ	ผู้ช่วยกรรมการผู้จัดการ
20.	นายชัยพร ดิเรกโภคา	ผู้ช่วยกรรมการผู้จัดการ
21.	นายฐานันดร โชลิตกุล	ผู้ช่วยกรรมการผู้จัดการ
22.	นายกิตติคุณ ธนรัตนพัฒนกิจ	ผู้ช่วยกรรมการผู้จัดการ
23.	นางสาวปิยะนุช เจริญสิทธิ์	ผู้ช่วยกรรมการผู้จัดการ

ข้อมูล ณ วันที่ 6 มิถุนายน 2566

หลักทรัพย์จัดการกองทุนกสิกรไทย

开泰基金管理 KASIKORN ASSET MANAGEMENT

บริษัทหลักทรัพย์จัดการกองทุน กสิกรไทย จำกัด

อาคารธนาคารกสิกรไทย ชั้น 6 และ ชั้น 12

เลขที่ 400/22 ถนนพหลโยธิน แขวงสามเสนใน เขตพญาไท กรุงเทพฯ 10400

โทรศัพท์ 0 2673 3888 โทรสาร 0 2673 3988