



**KASIKORNTHAI**

## รายงานประจำปี

กองทุนเปิดเค มินิมีม โวลาทิลิตี้ หุ้นระยะยาว (KMVLTF)

สำหรับระยะเวลาตั้งแต่วันที่ 1 ตุลาคม 2567

ถึงวันที่ 30 กันยายน 2568

กองทุนเปิดเค มินิมีม โวลาทิลิตี้ หุ้นระยะยาว (KMVLTF)

## รายงานประจำปี

ณ 30 กันยายน 2568

หลักทรัพย์จัดการกองทุนกสิกรไทย

开泰基金管理 KASIKORN ASSET MANAGEMENT



บริการทุกระดับประทับใจ

กองทุนเปิดเค มินิมัม โวลาทิลิตี้ ทุนระยะยาว  
(K Minimum Volatility Quantitative LTF : KMLVTF)

การลงทุนในกองทุนรวมทุนระยะยาวตั้งแต่วันที่ 1 มกราคม 2563 เป็นต้นไป จะได้รับสิทธิประโยชน์  
ทางภาษี

การแข่งขันหน่วยลงทุน มีทั้งหมด 2 ชนิด ดังนี้

1. ชนิด LTF : KMLVTF-C(L)  
\*กองทุนนี้ไม่เปิดให้ซื้อเพิ่มตั้งแต่วันที่ 1 มกราคม 2563 เป็นต้นไป
2. ชนิดสะสมมูลค่า : KMLVTF-A(A)

ประเภทกองทุน

- กองทุนรวมตราสารทุน
- กองทุนรวมทุนระยะยาว (LTF)

อายุโครงการ

ไม่กำหนด

วันที่จดทะเบียนกองทุน

23 พฤศจิกายน 2559

รอบระยะเวลาบัญชี

1 ตุลาคม ถึง 30 กันยายน

### นโยบายการลงทุน

กองทุนมีนโยบายที่จะลงทุนในหุ้นสามัญจดทะเบียนในตลาดหลักทรัพย์แห่งประเทศไทย ตราสารทุน หน่วยลงทุนของกองทุนรวมตราสารทุนที่ลงทุนในหุ้นของบริษัทจดทะเบียน กองทุนรวมอสังหาริมทรัพย์ กองทุนรวมอสังหาริมทรัพย์ที่อ้างอิงกับผลตอบแทนหุ้นหรือกลุ่มหุ้นของบริษัทจดทะเบียน หรือ derivatives ที่อ้างอิงกับผลตอบแทนหุ้นหรือกลุ่มหุ้นของบริษัทจดทะเบียน โดยให้มี Net exposure ในตราสารดังกล่าวโดยเฉลี่ยในรอบปีบัญชีไม่น้อยกว่าร้อยละ 80 ของมูลค่าทรัพย์สินสุทธิของกองทุน ซึ่งกองทุนจะเน้นลงทุนในหุ้นที่เป็นองค์ประกอบของดัชนี SET100 ซึ่งจะเป็นการวิเคราะห์แบบ Quantitative (Quantitative analysis) โดยใช้โปรแกรมที่พัฒนาขึ้นโดยบริษัทจัดการ และ/หรือ บริษัทหลักทรัพย์กลีกรไทย จำกัด (มหาชน) ในฐานะผู้พัฒนาโปรแกรมการลงทุน เพื่อคัดเลือกหุ้นกลุ่มหนึ่งโดยใช้หลักเกณฑ์ต่างๆ เช่น ด้านสภาพคล่อง (Liquidity) ด้านการประเมินมูลค่าที่แท้จริงของหุ้น (Valuation) เป็นต้น จากนั้นโปรแกรมจะคัดเลือกหุ้นและกำหนดน้ำหนักการลงทุนในหุ้นโดยมีวัตถุประสงค์เพื่อความผันผวนของผลตอบแทนของพอร์ตการลงทุนโดยรวมอยู่ในระดับต่ำที่สุดเมื่อเทียบกับดัชนีชี้วัด และจะมีการปรับสัดส่วนการลงทุนตามระยะเวลาที่บริษัทจัดการเห็นสมควร

บริษัทจัดการสงวนสิทธิ์ที่จะพัฒนา/เปลี่ยนแปลงโปรแกรม และ/หรือผู้พัฒนาโปรแกรม และ/หรือกลุ่มของหุ้นที่ใช้อ้างอิงในการสร้างพอร์ตการลงทุน และ/หรือเกณฑ์การคัดเลือกหุ้น และ/หรือความถี่ในการปรับสัดส่วนการลงทุน อย่างไรก็ตาม กองทุนอาจจะลงทุนในหุ้นซึ่งไม่ได้เป็นองค์ประกอบของดัชนี SET100 ในช่วงที่ตลาดหลักทรัพย์แห่งประเทศไทยพิจารณาปรับรายการหลักทรัพย์ที่ใช้ในการคำนวณดัชนี SET100 ซึ่งรวมถึงช่วงระยะเวลาที่ตลาดหลักทรัพย์แห่งประเทศไทยทบทวนหลักทรัพย์เพื่อคัดเลือกหลักทรัพย์ที่เป็นองค์ประกอบของดัชนี การเปลี่ยนแปลงรายชื่อหลักทรัพย์ระหว่างรอบ และภายหลังการประกาศหลักทรัพย์ที่เป็นองค์ประกอบของดัชนี โดยไม่ถือว่าดำเนินการผิดไปจากโครงการ

สำหรับการลงทุนส่วนที่เหลือ กองทุนอาจลงทุนในตราสารแห่งทุนนอกเหนือจากที่ระบุข้างต้น ตราสารกึ่งหนี้กึ่งทุน ตราสารแห่งหนี้ เงินฝาก และหรือหลักทรัพย์และทรัพย์สินอื่นหรือการขาดผลโดยวิธีอื่นที่ไม่ขัดต่อกฎหมาย ก.ล.ด. ทั้งนี้ กองทุนอาจจะลงทุนในตราสารที่มีสัญญาซื้อขายล่วงหน้าแฝง (Structured Note หรือ SN) และ/หรือสัญญาซื้อขายล่วงหน้าเพื่อการเพิ่มประสิทธิภาพการบริหารการลงทุน (Efficient Portfolio Management) อย่างไรก็ตาม กองทุนจะไม่ลงทุนในตราสารหนี้ที่มีอันดับความน่าเชื่อถือต่ำกว่าที่สามารถลงทุนได้ (non – investment grade) และตราสารหนี้ที่ไม่ได้รับการจัดอันดับความน่าเชื่อถือ (Unrated Securities) ทั้งนี้ กองทุนอาจมีไว้ซึ่งตราสารหนี้ที่มีอันดับความน่าเชื่อถือต่ำกว่าที่สามารถลงทุนได้ เฉพาะกรณีที่ตราสารหนี้นั้นได้รับการจัดอันดับความน่าเชื่อถือที่สามารถลงทุนได้ (Investment grade) ขณะที่กองทุนลงทุนเท่านั้น รวมทั้งจะ กองทุนจะไม่ลงทุนในหลักทรัพย์ที่มีจุดจดทะเบียนในตลาดหลักทรัพย์แห่งประเทศไทย (Unlisted Securities)

นโยบายการจ่ายเงินปันผล  
ไม่มีนโยบายจ่ายเงินปันผล

ผู้ดูแลผลประโยชน์  
ธนาคารทหารไทยธนชาติ จำกัด (มหาชน)

นายทะเบียน  
บมจ. ธนาคารกสิกรไทย

การแก้ไขข้อผูกพันสำหรับกองทุนที่มีรอบระยะเวลาบัญชี สิ้นสุด ณ วันที่ 30 กันยายน 2568

แก้ไขเพิ่มเติมในหัวข้อวิธีการชำระเงินหรือทรัพย์สินอื่น

(มีผลบังคับใช้วันที่ 13 พฤษภาคม 2568)

แก้ไขเพิ่มเติมในหัวข้อการเลิกกองทุนรวม

(มีผลบังคับใช้วันที่ 13 พฤษภาคม 2568)



## สรุปข้อมูลการเงินที่สำคัญ

	ปี 2567/2568 วันที่ 1 ตุลาคม 2567 สิ้นสุดวันที่ 30 กันยายน 2568	ปี 2566/2567 วันที่ 1 ตุลาคม 2566 สิ้นสุดวันที่ 30 กันยายน 2567
มูลค่าทรัพย์สินสุทธิ (บาท)	70,615,560.20	203,984,680.36
มูลค่าทรัพย์สินสุทธิต่อหน่วย (บาท) ชนิด LTF	9.2654	10.4824
มูลค่าทรัพย์สินสุทธิต่อหน่วย (บาท) ชนิดสะสมมูลค่า	9.2154	10.4331
การเพิ่มขึ้น (ลดลง) ในสินทรัพย์สุทธิ จากการดำเนินงาน (บาท)	(22,351,803.01)	2,765,804.12
การเปลี่ยนแปลงของมูลค่าทรัพย์สินสุทธิ (%) ชนิด LTF *	(11.61)	1.96
การเปลี่ยนแปลงของเกณฑ์มาตรฐาน (%) ชนิด LTF **	(7.58)	3.12
การเปลี่ยนแปลงของมูลค่าทรัพย์สินสุทธิ (%) ชนิดสะสมมูลค่า *	(11.67)	1.87
การเปลี่ยนแปลงของเกณฑ์มาตรฐาน (%) ชนิดสะสมมูลค่า **	(7.58)	3.12

\* ใช้ข้อมูลวันทำการสุดท้ายของรอบระยะเวลาบัญชี

\*\* ตัวชี้วัด ดัชนีผลตอบแทนรวม SET100 (SET100 TRI)

รายงานและวิเคราะห์ผลการดำเนินงานของกองทุนเปิดเค มินิมัม โวลาทิลิตี้ หุ่นระยะยาว  
รอบระยะเวลา 1 ตุลาคม 2567 - 30 กันยายน 2568

**ตลาดทุน**

ในรอบปีบัญชีที่ผ่านมา ดัชนีตลาดหลักทรัพย์ฯ (SET Index) ปรับลดลงจากระดับ 1,448.83 จุด ณ สิ้นเดือนกันยายน 2567 มาปิดที่ระดับ 1,274.17 จุด ณ สิ้นรอบปีบัญชี โดยเป็นการปรับลดลง 174.66 จุด หรือ -12.06% เมื่อเทียบกับสิ้นรอบปีบัญชีก่อน โดยระหว่างรอบบัญชีดัชนีแต่ละระดับสูงสุดที่ระดับ 1,495.02 จุด ในเดือนตุลาคม 2567 และต่ำสุดของรอบบัญชีที่ 1,053.79 จุดในเดือนมิถุนายน 2568

ในช่วงต้นของรอบปีบัญชี ภาวะการลงทุนในตลาดหุ้นไทยเป็นไปในลักษณะของการทรงตัว โดยตลาดมีการปรับตัวขึ้นมาแตะที่ระดับสูงสุดในช่วงกลางเดือนตุลาคม สาเหตุมาจากมาตรการกระตุ้นเศรษฐกิจของรัฐบาลใหม่ เช่นมาตรการแจกเงินให้กลุ่มเปราะบาง ตลาดยังได้แรงหนุนจากความคาดหวังเงินลงทุนกองทุนอายุเกษียณขนาด 1.5 แสนล้านบาท และการประกาศลดดอกเบี้ยนโยบายของธนาคารแห่งประเทศไทย ที่ได้มีมติ 5 ต่อ 2 ให้ลดดอกเบี้ยนโยบายลง 25 bps สู่ระดับ 2.25% เร็วกว่าที่ตลาดคาดการณ์เดิม อย่างไรก็ตามในช่วงปลายปีตลาดได้รับแรงกดดันจากการประกาศกำไรของบริษัทจดทะเบียนโดยรวมต่ำกว่าที่ตลาดคาดการณ์ถึง 16.30% ประกอบกับนาย โดนัลด์ ทรัมป์ ได้เป็นประธานาธิบดีสหรัฐอเมริกาไป จากนั้นนโยบายที่จะลดภาษีนิติบุคคลและนโยบายกีดกันทางการค้าผ่านการขึ้นภาษีนำเข้า ทำให้นักลงทุนมองว่าเป็นประโยชน์ต่อบริษัทจดทะเบียนของสหรัฐ ประกอบกับมาตรการกระตุ้นเศรษฐกิจต่างๆของทรัมป์จะทำให้เงินเฟ้อขึ้นปรับลดลงได้ช้ากว่าการคาดการณ์เดิม และจะนำไปสู่การที่ FED จะยังไม่สามารถปรับลดอัตราดอกเบี้ยนโยบายได้ ส่งผลให้เงินดอลลาร์สหรัฐพลิกกลับมาแข็งค่าอีกครั้ง นำไปสู่การที่เม็ดเงินทั้งหมดไหลออกตลาดลงทุนทั่วโลกกลับเข้าสู่ตลาดสหรัฐอเมริกา และ ส่งผลกดดันดัชนีหุ้นไทยปิดที่ 1,400.21 จุด ณ สิ้นเดือนธันวาคม 2567

ในช่วงในไตรมาส 1 ปี 2568 ดัชนีหุ้นไทยปรับลงแรงถึง -17% จากสิ้นปีก่อน จากแรงขายของกองทุน LTF ที่ครบกำหนด ความกังวลเรื่องการเก็บภาษี Global Minimum Tax และจำนวนนักท่องเที่ยวจีนที่เริ่มลดลง การเปิดตัว AI ใหม่จากจีน “DeepSeek” ที่ทำให้หุ้นเทคโนโลยีทั่วโลก รวมถึงหุ้น DELTA ถูกเทขาย นอกจากนี้ ความกังวลเรื่องสงครามการค้าระหว่างสหรัฐฯ กับประเทศคู่ค้ายังกดดันตลาดหุ้นใน Emerging Market รวมถึงตลาดหุ้นไทย อย่างไรก็ตาม มาตรการกระตุ้นเศรษฐกิจของจีนที่ประกาศในช่วงต้นเดือนมีนาคม 2568 การอนุมัติกองทุน Thai ESGX และโครงการซื้อหุ้นคืนที่เริ่มมีมากขึ้นในหุ้นขนาดใหญ่ช่วยสนับสนุนตลาดหุ้นไทยให้ขึ้นได้ที่ระดับ 1,190 จุดในช่วงครึ่งหลังของเดือนมีนาคม 2568 ก่อนจะปรับลดลงแรงจากเหตุแผ่นดินไหวรุนแรงที่มีจุดศูนย์กลางจากประเทศเมียนมา ส่งผลให้ดัชนีหุ้นไทยปิดที่ 1,158.09 จุด ณ สิ้นเดือนมีนาคม 2568



ในช่วงไตรมาส 2 ปี 2568 ตลาดหุ้นไทยปรับลดลงต่ออีก 5.9% ปิดที่ 1,089.56 จุด ณ สิ้นไตรมาส โดยดัชนีฯ ถูกกดดันจากการประกาศเก็บภาษีนำเข้าสินค้าเพิ่มขึ้นของสหรัฐฯ และความกังวลเรื่องสงครามการค้าที่อาจยืดเยื้อ อย่างไรก็ตาม ดัชนีฯ พ้นตัวขึ้นได้หลังสหรัฐฯ ประกาศเลื่อนการจัดเก็บภาษีนำเข้าออกไป 90 วัน รวมถึงเริ่มเห็นความคืบหน้าในการเจรจาทางการค้ากับประเทศคู่ค้าหลักของสหรัฐฯ นอกจากนี้ นโยบายกระตุ้นเศรษฐกิจของจีนที่ยังคงมีออกมาอย่างต่อเนื่องส่งผลบวกต่อหุ้นกลุ่ม cyclical แต่การปรับลดอันดับความน่าเชื่อถือของสหรัฐฯ และการปรับเพิ่มขึ้นของอัตราผลตอบแทนพันธบัตรรัฐบาลสหรัฐฯ จากความกังวลต่อภาวะขาดดุลการคลังที่เพิ่มขึ้นหลังการผ่านร่างกฎหมายปรับลดอัตราภาษีเงินได้บุคคลธรรมดาและนิติบุคคลได้ส่งผลเชิงลบต่อราคาสินทรัพย์เสี่ยงทั่วโลก ประกอบกับความกังวลเรื่องสงครามการค้าที่อาจยืดเยื้อยังสร้างความไม่แน่นอนและกระทบบรรยากาศการลงทุน ในขณะที่ปัจจัยภายในประเทศล้วนส่งผลกดดันตลาดทั้งจากตัวเลขนักท่องเที่ยวที่ชะลอลง การชะลอบงบประมาณโครงการ Digital Wallet และมาตรการ cap weight สำหรับสูตรคำนวณดัชนี SET50 และ SET100 ที่เริ่มมีผลบังคับใช้ตั้งแต่วันที่ 1 กรกฎาคม 2568 ที่ส่งผลต่อแรงขายหุ้น DELTA อีกทั้งความขัดแย้งในตะวันออกกลางและความกังวลต่อเสถียรภาพของรัฐบาลหลังการยุติการปฏิบัติหน้าที่ของนายกรัฐมนตรีและเสียงในส่วนพรรคร่วมรัฐบาลที่ลดลงจากเดิม ส่งผลกดดันให้ดัชนีฯ ปรับตัวลงต่อเนื่องแตะระดับต่ำสุดในรอบ 5 ปี ที่ระดับประมาณ 1,050 จุดในช่วงปลายเดือนมิถุนายน 2568

ในช่วงไตรมาส 3 ปี 2568 ภาวะการลงทุนในตลาดหุ้นไทยเริ่มปรับตัวดีขึ้น จากการได้ผู้ว่าธนาคารแห่งประเทศไทยคนใหม่ ทำให้นักลงทุนคาดหวังต่อการผ่อนคลายของนโยบายทางการเงิน นอกจากนี้ ประเทศไทยยังได้บรรลุข้อตกลงกับสหรัฐฯ ในเรื่องอัตราภาษีนำเข้าแบบตอบโต้ที่ 19% ซึ่งเป็นอัตราที่ใกล้เคียงกับภูมิภาค ทำให้ประเทศไทยยังสามารถคงศักยภาพในการเป็นผู้ส่งออก ประกอบกับผลประกอบการของบริษัทจดทะเบียนฯ และ GDP ไทยในไตรมาส 2/2568 ออกมาดีกว่าที่คาดการณ์ทั้งผลโหวตการเลือกนายกรัฐมนตรีคนใหม่เป็น คุณ อนุทิน ชาญวีรกูล สร้างความหวังให้กับตลาดทุนถึงมาตรการกระตุ้นเศรษฐกิจที่จะทำให้เห็นผลในระยะสั้นได้ทันทีเนื่องจากข้อตกลงในการเป็นรัฐบาลในระยะเวลา 4 เดือนก่อนที่จะจัดให้มีการเลือกตั้งใหม่ในปีหน้า ส่วนปัจจัยภายนอกที่ช่วยหนุนตลาดไทยนั้นยังคงเป็นเรื่องกระแสการลงทุนด้านปัญญาประดิษฐ์ยังคงเกิดขึ้นต่อเนื่อง ภายหลังจาก Nvidia ประกาศลงทุนใน OpenAI ประมาณ 1 แสนล้านดอลลาร์และจะจัดหาชิปให้ศูนย์ข้อมูลของ OpenAI การลงทุนที่เกิดขึ้นกลายเป็นปัจจัยหนุนหุ้นกลุ่มอิเล็กทรอนิกส์ของไทยให้ปรับตัวขึ้นตาม โดย ณ สิ้นไตรมาส ดัชนีหุ้นไทยสามารถปิดได้ในระดับ 1,274.17 จุด

### ความเห็นของบริษัทจัดการกองทุนรวมเกี่ยวกับการลงทุนเพื่อเป็นทรัพย์สินของกองทุนรวม

ณ สิ้นเดือนกันยายน 2568 กองทุนมีสัดส่วนการลงทุนในตราสารทุนประมาณร้อยละ 98.62 ของมูลค่าทรัพย์สินสุทธิ หมวดอุตสาหกรรมที่กองทุนลงทุนสูงกว่าสัดส่วนของตลาดฯ (Overweight) ได้แก่ ธนาคาร เทคโนโลยีสารสนเทศและการสื่อสาร การแพทย์ การท่องเที่ยวและสันทนาการ พลังงานและสาธารณูปโภค พัฒนาอสังหาริมทรัพย์ บีโตร์เคมีและเคมีภัณฑ์ หมวดอุตสาหกรรมที่กองทุนลงทุนน้อยกว่าสัดส่วนของตลาดฯ (Underweight) ได้แก่ อาหารและเครื่องดื่ม ขนส่งและโลจิสติกส์ เงินทุนและหลักทรัพย์ พาณิชยกรรม

### การเปลี่ยนแปลงที่เกิดขึ้นในรอบปีบัญชีปัจจุบันเมื่อเทียบกับรอบปีบัญชีก่อนหน้า

ณ สิ้นเดือนกันยายน 2568 กองทุนมีสัดส่วนการลงทุนในตราสารทุนประมาณร้อยละ 98.62 ของมูลค่าทรัพย์สินสุทธิ เพิ่มขึ้นเมื่อเปรียบเทียบกับ ณ สิ้นเดือนกันยายน 2567 ซึ่งกองทุนลงทุนในตราสารทุนประมาณร้อยละ 92.74 ของมูลค่าทรัพย์สินสุทธิ โดยหมวดอุตสาหกรรมที่ลงทุนเพิ่มขึ้น ได้แก่ ธนาคาร บีโตร์เคมีและเคมีภัณฑ์ พาณิชยกรรม พลังงานและสาธารณูปโภค เงินทุนและหลักทรัพย์ และปรับลดการลงทุนในหมวด ขนส่งและโลจิสติกส์ การแพทย์ เทคโนโลยีสารสนเทศ และการสื่อสาร การท่องเที่ยวและสันทนาการ ชิ้นส่วนอิเล็กทรอนิกส์ อาหารและเครื่องดื่ม พัฒนาอสังหาริมทรัพย์

### ผลการดำเนินงานของกองทุน

ในรอบระยะเวลา 1 ปีที่ผ่านมากองทุนมีผลการดำเนินงานร้อยละ -11.61 ในขณะที่เกณฑ์มาตรฐานร้อยละ -7.58 กองทุนจึงมีผลการดำเนินงานต่ำกว่าเกณฑ์มาตรฐานร้อยละ 4.03

### ผลการดำเนินงานของกองทุนหลัก

ไม่มี



หลักทรัพย์จัดการกองทุนไทย  
KASIKORN ASSET MANAGEMENT



ผลการดำเนินงานของกองทุนเปิดเค มินิมัม โวลาคิลลิที หุ้ระยะยาว-A ชนิดสะสมมูลค่า  
Fund Performance of K Minimum Volatility Quantitative LTF-A(A)

(1) ผลการดำเนินงานตามปีปฏิทินย้อนหลัง/Calendar Year Performance

หน่วย : % ต่อปี (% p.a.)

ปี/Year	2558 (2015)	2559 (2016)	2560 (2017)	2561 (2018)	2562 (2019)	2563 (2020)	2564 (2021)	2565 (2022)	2566 (2023)	2567 (2024)
ผลตอบแทนกองทุนรวม/Fund Return						-3.79	27.32	-1.10	-7.27	-1.53
ผลตอบแทนดัชนีชี้วัด/Benchmark Return						3.80	14.23	2.52	-11.86	4.46
ความผันผวน (Standard deviation) ของผลการดำเนินงาน/Fund Standard Deviation						14.81	9.59	8.80	10.42	11.21
ความผันผวน (Standard deviation) ของดัชนีชี้วัด/Benchmark Standard Deviation						21.89	13.32	11.04	12.61	12.04

\*5 ผลการดำเนินงานและดัชนีชี้วัดของกองทุนจนถึงวันที่การสุดท้ายของปีปฏิทิน/Performance and Standard deviation are based on data from inception date to the last business day of that calendar year.

(2) ผลการดำเนินงานย้อนหลัง ณ วันที่ 30 กันยายน 2568/Performance as of 30 Sep 2025

ปี	Year to Date	3 เดือน (3 Months)	6 เดือน (6 Months)	1 ปี (% ต่อปี) 1 Years (% p.a.)	3 ปี (% ต่อปี) 3 Years (% p.a.)	5 ปี (% ต่อปี) 5 Years (% p.a.)	10 ปี (% ต่อปี) 10 Years (% p.a.)	Since Inception Return (% p.a.)
ผลตอบแทนกองทุนรวม/Fund Return	-6.33	8.35	1.36	-11.67	-3.81	2.65		0.68
ผลตอบแทนดัชนีชี้วัด/Benchmark Return	-5.89	18.42	14.19	-7.58	-3.05	3.38		1.00
ความผันผวน (Standard deviation) ของผลการดำเนินงาน (% ต่อปี)/Fund Standard Deviation (% p.a.)	16.44	12.39	17.21	15.35	12.27	11.63		11.67
ความผันผวน (Standard deviation) ของดัชนีชี้วัด (% ต่อปี)/Benchmark Standard Deviation (% p.a.)	20.92	16.94	21.42	19.09	14.74	14.82		14.89

รหัส  
ผลิตภัณฑ์กองทุน SET100 (SET100 TR)

Benchmark  
SET100 TR

ผลการดำเนินงานในอดีตของกองทุนรวม มิได้เป็นสัญญาณชี้ผลการดำเนินงานในอนาคต /Past performance is not indicative of future results.

เอกสารหรือผลการดำเนินงานของกองทุนรวมฉบับนี้จัดทำขึ้นตามมาตรฐานการวัดผลการดำเนินงานของกองทุนรวมของสมาคมบริษัทจัดการลงทุน/The fund performance document is prepared in accordance with AMC standards.

บริการทูลกระดิมประทับใจ

# กองทุนเปิดเค มินิมั่ม โวลาทิลิตี หุ้นระยะยาว



## ผลการดำเนินงานของกองทุนเปิดเค มินิมั่ม โวลาทิลิตี หุ้นระยะยาว-C ชนิด LTF Fund Performance of K Minimum Volatility Quantitative LTF-C(L)

### (1) ผลการดำเนินงานตามปีปฏิทินย้อนหลัง/Calendar Year Performance

หน่วย : % ต่อปี (% p.a.)

ปี/Year	2558 (2015)	2559 (2016)	2560 (2017)	2561 (2018)	2562 (2019)	2563 (2020)	2564 (2021)	2565 (2022)	2566 (2023)	2567 (2024)
ผลตอบแทนกองทุนรวม/Fund Return		4.01	10.44	-11.38	2.74	-18.15	27.33	-0.90	-7.07	-1.44
ผลตอบแทนดัชนีชี้วัด/Benchmark Return		4.45	20.50	-7.14	5.22	-10.39	14.23	2.52	-11.86	4.46
ความผันผวน (Standard deviation) ของผลการดำเนินงาน/Fund Standard Deviation		6.90	7.07	9.79	9.19	26.90	9.59	8.79	10.42	11.21
ความผันผวน (Standard deviation) ของดัชนีชี้วัด/Benchmark Standard Deviation		8.48	7.28	13.50	10.67	33.52	13.32	11.04	12.61	12.04

\*5 ผลการดำเนินงานและดัชนีชี้วัดของกองทุนอ้างอิงในทำการสุดท้ายของปีปฏิทิน/Performance and Standard deviation are based on data from inception date to the last business day of that calendar year.

### (2) ผลการดำเนินงานย้อนหลัง ณ วันที่ 30 กันยายน 2568/Performance as of 30 Sep 2025

ปี	Year to Date	3 เดือน (3 Months)	6 เดือน (6 Months)	1 ปี (% ต่อปี) 1 Years (% p.a.)	3 ปี (% ต่อปี) 3 Years (% p.a.)	5 ปี (% ต่อปี) 5 Years (% p.a.)	10 ปี (% ต่อปี) 10 Years (% p.a.)	Since Inception Return (% p.a.)
ผลตอบแทนกองทุนรวม/Fund Return	-6.29	8.37	1.38	-11.61	-3.68	2.77		-0.86
ผลตอบแทนดัชนีชี้วัด/Benchmark Return	-5.89	18.42	14.19	-7.58	-3.05	3.38		1.27
ความผันผวน (Standard deviation) ของผลการดำเนินงาน (% ต่อปี)/Fund Standard Deviation (% p.a.)	16.44	12.40	17.21	15.35	12.27	11.63		13.29
ความผันผวน (Standard deviation) ของดัชนีชี้วัด (% ต่อปี)/Benchmark Standard Deviation (% p.a.)	20.92	16.94	21.42	19.09	14.74	14.82		16.48

รหัส  
ผลิตภัณฑ์กองทุน SET100 (SET100 TR)

Benchmark  
SET100 TR

ผลการดำเนินงานในอดีตของกองทุนฯ ไม่ได้เป็นสัญญาณชี้ผลการดำเนินงานในอนาคต /Past performance is not indicative of future results.

เอกสารการวิเคราะห์ผลการดำเนินงานของกองทุนฯฉบับนี้จัดทำขึ้นตามมาตรฐานการวิเคราะห์ผลการดำเนินงานของกองทุนรวมของสมาคมบริษัทจัดการลงทุน/The fund performance document is prepared in accordance with AMIC standards.

บริการทูลระดับประทับใจ



ค่านายหน้าซื้อขายหลักทรัพย์  
ตั้งแต่วันที่ 1 ตุลาคม 2567 ถึงวันที่ 30 กันยายน 2568

อันดับ	ชื่อ	ค่านายหน้า (บาท)	อัตราส่วน ค่านายหน้า
1	บริษัทหลักทรัพย์ กลีกรไทย จำกัด (มหาชน)	73,009.71	29.36%
2	บริษัทหลักทรัพย์ เกียรตินาคินภัทร จำกัด (มหาชน)	31,837.39	12.81%
3	บริษัทหลักทรัพย์ เจพีมอร์แกน (ประเทศไทย) จำกัด	28,846.61	11.60%
4	บริษัทหลักทรัพย์แมคควอรี (ประเทศไทย) จำกัด	23,297.41	9.37%
5	บริษัทหลักทรัพย์ ยูบีเอส (ประเทศไทย) จำกัด	19,546.61	7.86%
6	บริษัทหลักทรัพย์ อินโนเวสต์ เอกซ์ จำกัด	19,071.96	7.67%
7	บริษัทหลักทรัพย์ ซิตีคอร์ป (ประเทศไทย) จำกัด	13,125.00	5.28%
8	บริษัทหลักทรัพย์ กรุงศรี จำกัด (มหาชน)	10,448.43	4.20%
9	บริษัทหลักทรัพย์ ซีจีเอส อินเตอร์เนชั่นแนล (ประเทศไทย) จำกัด	7,860.00	3.16%
10	บริษัทหลักทรัพย์ เมย์แบงก์ (ประเทศไทย) จำกัด (มหาชน)	6,447.34	2.59%
11	อื่นๆ	15,141.94	6.09%
	<b>รวม</b>	<b>248,632.40</b>	<b>100.00%</b>

## กองทุนเปิดเค มินิมัม โวลาทิลิตี้ หุ้นระยะยาว

แบบแสดงค่าใช้จ่ายที่เรียกเก็บจากกองทุนรวม  
 ของรอบระยะเวลาตั้งแต่วันที่ 1 เมษายน 2568 ถึงวันที่ 30 กันยายน 2568 หมายเหตุ

ค่าใช้จ่ายที่เรียกเก็บจากกองทุน* (Fund's Direct Expense)	จำนวนเงิน (พันบาท)	ร้อยละของมูลค่า ทรัพย์สินสุทธิ
ค่าธรรมเนียมการจัดการ(Management Fee)	492.78	0.54
ค่าธรรมเนียมผู้ดูแลผลประโยชน์(Trustee Fee)	9.36	0.01
ค่านายทะเบียน(Registrar Fee)	36.96	0.04
ค่าตรวจสอบบัญชี(Audit Fee)	32.59	0.04
ค่าธรรมเนียมการใช้เครื่องหมายการค้า(Trademark Permission Fee)	29.57	0.03
ค่าใช้จ่ายในการจัดทำ จัดพิมพ์ จัดส่งรายงานถึงผู้ถือหุ้น(Report to Unitholders Expense)	12.32	0.01
ค่าโฆษณา ประชาสัมพันธ์ และส่งเสริมการขายในช่วงเสนอขายหน่วยลงทุนครั้งแรก	ไม่มี	ไม่มี
ค่าโฆษณา ประชาสัมพันธ์ และส่งเสริมการขายภายหลังเสนอขายหน่วยลงทุนครั้งแรก	ไม่มี	ไม่มี
ค่าใช้จ่ายอื่นๆ(Other Expenses**)	9.40	0.01
รวมค่าใช้จ่ายทั้งหมด(Total Fund's Direct Expenses)	622.97	0.68

\* ค่าธรรมเนียมและค่าใช้จ่ายที่หักจากกองทุนรวมได้รวมภาษีมูลค่าเพิ่มแล้ว

\*\*ค่าใช้จ่ายอื่นที่ < ร้อยละ 0.01 ของมูลค่าทรัพย์สินสุทธิ

\*\*\*ไม่รวมค่านายหน้าซื้อขายหลักทรัพย์และค่าธรรมเนียมต่างๆ ที่เกิดขึ้นจากการซื้อขายหลักทรัพย์



แบบแสดงค่าใช้จ่ายที่เรียกเก็บจากกองทุนรวม  
ของรอบระยะเวลาตั้งแต่วันที่ 1 ตุลาคม 2567 ถึงวันที่ 30 กันยายน 2568

หน่วย:บาท

ค่าใช้จ่ายที่เรียกเก็บจากกองทุน* (Fund's Direct Expense)	จำนวนเงิน (พันบาท)	ร้อยละของมูลค่า ทรัพย์สินสุทธิ
ค่าธรรมเนียมการจัดการ(Management Fee)	1,387.65	1.07
ค่าธรรมเนียมผู้ดูแลผลประโยชน์(Trustee Fee)	26.37	0.02
ค่านายทะเบียน(Registrar Fee)	104.07	0.08
ค่าตรวจสอบบัญชี(Audit Fee)	65.00	0.05
ค่าใช้จ่ายในการจัดทำ จัดพิมพ์ จัดส่งรายงานประจำปี(Annual Report Expense)	11.55	0.01
ค่าธรรมเนียมการใช้เครื่องหมายการค้า(Trademark Permission Fee)	83.26	0.06
ค่าใช้จ่ายในการจัดทำ จัดพิมพ์ จัดส่งรายงานถึงผู้ถือหุ้นราย(Report to Unitholders Expense)	21.58	0.02
ค่าธรรมเนียมบริการธนาคาร(Banking Services Fee)	18.98	0.01
ค่าโฆษณา ประชาสัมพันธ์ และส่งเสริมการขายในช่วงเสนอขายหน่วยลงทุนครั้งแรก	ไม่มี	ไม่มี
ค่าโฆษณา ประชาสัมพันธ์ และส่งเสริมการขายภายหลังเสนอขายหน่วยลงทุนครั้งแรก	ไม่มี	ไม่มี
ค่าใช้จ่ายอื่นๆ(Other Expenses**)	4.93	0.00
รวมค่าใช้จ่ายทั้งหมด(Total Fund's Direct Expenses)	1,723.38	1.32

\* ค่าธรรมเนียมและค่าใช้จ่ายที่หักจากกองทุนรวมได้รวมภาษีมูลค่าเพิ่มแล้ว

\*\*ค่าใช้จ่ายอื่นที่ < ร้อยละ 0.01 ของมูลค่าทรัพย์สินสุทธิ

\*\*\*ไม่รวมค่านายหน้าซื้อขายหลักทรัพย์และค่าธรรมเนียมต่างๆ ที่เกิดขึ้นจากการซื้อขายหลักทรัพย์

ปก.ปกท. 25/2128

7 ตุลาคม 2568

ความเห็นของผู้ดูแลผลประโยชน์

เรียน ผู้ถือหุ้นหน่วยลงทุน  
กองทุนเปิดเค มินิมีม โวลาคิลิตี้ หุ่นระยะยาว

ธนาคารทหารไทยธนชาต จำกัด (มหาชน) ในฐานะผู้ดูแลผลประโยชน์ของกองทุนเปิดเค มินิมีม โวลาคิลิตี้ หุ่นระยะยาว ได้ปฏิบัติหน้าที่ดูแลการจัดการของกองทุนดังกล่าว ซึ่งบริหารและจัดการโดย บริษัทหลักทรัพย์จัดการกองทุน กลีกรไทย จำกัด สำหรับรอบระยะเวลาบัญชี ตั้งแต่วันที่ 1 ตุลาคม พ.ศ. 2567 ถึงวันที่ 30 กันยายน พ.ศ. 2568 นั้น

ธนาคารฯ เห็นว่า บริษัทหลักทรัพย์จัดการกองทุน กลีกรไทย จำกัด ได้ปฏิบัติหน้าที่ในการบริหารและจัดการ กองทุนเปิดเค มินิมีม โวลาคิลิตี้ หุ่นระยะยาว โดยถูกต้องตามที่ควร ตามวัตถุประสงค์ที่ได้กำหนดไว้ใน โครงการจัดการที่ได้รับอนุมัติจากสำนักงานคณะกรรมการกำกับหลักทรัพย์และตลาดหลักทรัพย์ และภายใต้พระราชบัญญัติหลักทรัพย์และตลาดหลักทรัพย์ พ.ศ. 2535



(มณีนวรัตน์ อิงควิธาน)

ผู้ดูแลผลประโยชน์

ธนาคารทหารไทยธนชาต จำกัด (มหาชน)



## รายงานของผู้สอบบัญชีรับอนุญาต

เสนอ ผู้ถือหุ้นหน่วยลงทุนและบริษัทจัดการ  
กองทุนเปิดเค มินิมัม โวลิติลิตี้ หุ้นระยะยาว

### ความเห็น

ข้าพเจ้าได้ตรวจสอบงบการเงินของ กองทุนเปิดเค มินิมัม โวลิติลิตี้ หุ้นระยะยาว (กองทุน) ซึ่งประกอบด้วยงบแสดงฐานะการเงินและงบประกอบรายละเอียดเงินลงทุน ณ วันที่ 30 กันยายน 2568 งบกำไรขาดทุนเบ็ดเสร็จและงบแสดงการเปลี่ยนแปลงสินทรัพย์สุทธิสำหรับปีสิ้นสุดวันเดียวกันและหมายเหตุประกอบงบการเงินรวมถึงสรุปนโยบายการบัญชีที่สำคัญ

ข้าพเจ้าเห็นว่า งบการเงินข้างต้นนี้แสดงฐานะการเงินของ กองทุนเปิดเค มินิมัม โวลิติลิตี้ หุ้นระยะยาว ณ วันที่ 30 กันยายน 2568 ผลการดำเนินงานและการเปลี่ยนแปลงสินทรัพย์สุทธิสำหรับปีสิ้นสุดวันเดียวกัน โดยถูกต้องตามที่ควรในสาระสำคัญตามแนวปฏิบัติทางบัญชีสำหรับกองทุนรวมและกองทุนสำรองเลี้ยงชีพที่สมาคมบริษัทจัดการลงทุนกำหนดโดยได้รับความเห็นชอบจากสำนักงานคณะกรรมการกำกับหลักทรัพย์และตลาดหลักทรัพย์

### เกณฑ์ในการแสดงความเห็น

ข้าพเจ้าได้ปฏิบัติตามตรวจสอบตามมาตรฐานการสอบบัญชี ความรับผิดชอบของข้าพเจ้าได้กล่าวไว้ในวรรคความรับผิดชอบของผู้สอบบัญชีต่อการตรวจสอบงบการเงินในรายงานของข้าพเจ้า ข้าพเจ้ามีความเป็นอิสระจากกองทุนตามประมวลจรรยาบรรณของผู้ประกอบวิชาชีพบัญชี รวมถึงมาตรฐานเรื่องความเป็นอิสระที่กำหนดโดยสภาวิชาชีพบัญชี (ประมวลจรรยาบรรณของผู้ประกอบวิชาชีพบัญชี) ในส่วนที่เกี่ยวข้องกับการตรวจสอบงบการเงิน และข้าพเจ้าได้ปฏิบัติตามความรับผิดชอบด้านจรรยาบรรณอื่นๆ ตามประมวลจรรยาบรรณของผู้ประกอบวิชาชีพบัญชี ข้าพเจ้าเชื่อว่าหลักฐานการสอบบัญชีที่ข้าพเจ้าได้รับเพียงพอและเหมาะสมเพื่อใช้เป็นเกณฑ์ในการแสดงความเห็นของข้าพเจ้า

### ข้อมูลอื่น

ผู้บริหารเป็นผู้รับผิดชอบต่อข้อมูลอื่น ข้อมูลอื่นประกอบด้วยข้อมูลซึ่งรวมอยู่ในรายงานประจำปี แต่ไม่รวมถึงงบการเงินและรายงานของผู้สอบบัญชีที่อยู่ในรายงานนั้น ซึ่งคาดว่ารายงานประจำปีจะถูกจัดเตรียมให้ข้าพเจ้าภายหลังวันที่ในรายงานของผู้สอบบัญชีนี้

ความเห็นของข้าพเจ้าต้องการเงินไม่ครอบคลุมถึงข้อมูลอื่นและข้าพเจ้าไม่ได้ให้ความเชื่อมั่นต่อข้อมูลอื่น

ความรับผิดชอบของข้าพเจ้าที่เกี่ยวข้องกับการตรวจสอบงบการเงินคือ การอ่านและพิจารณาว่าข้อมูลอื่นมีความขัดแย้งที่มีสาระสำคัญกับงบการเงินหรือกับความรู้ที่ได้รับจากการตรวจสอบของข้าพเจ้า หรือปรากฏว่า ข้อมูลอื่นมีการแสดงข้อมูลที่ขัดต่อข้อเท็จจริงอันเป็นสาระสำคัญหรือไม่



เมื่อข้าพเจ้าได้อ่านรายงานประจำปี หากข้าพเจ้าสรุปได้ว่ามีการแสดงข้อมูลที่ขัดต่อข้อเท็จจริงอันเป็นสาระสำคัญ ข้าพเจ้าต้องสื่อสารเรื่องดังกล่าวกับผู้บริหาร เพื่อให้ผู้บริหารดำเนินการแก้ไขข้อมูลที่แสดงขัดต่อข้อเท็จจริง

## ความรับผิดชอบของผู้บริหารต่องบการเงิน

ผู้บริหารมีหน้าที่รับผิดชอบในการจัดทำและนำเสนองบการเงินเหล่านี้โดยถูกต้องตามที่ควรตามแนวปฏิบัติทางบัญชีสำหรับกองทุนรวมและกองทุนสำรองเลี้ยงชีพที่สมาคมบริษัทจัดการลงทุนกำหนดโดยได้รับความเห็นชอบจากสำนักงานคณะกรรมการกำกับหลักทรัพย์และตลาดหลักทรัพย์และรับผิดชอบต่อกรรมการควบคุมภายในที่ผู้บริหารพิจารณาว่าเป็นเพื่อให้สามารถจัดทำงบการเงินที่ปราศจากการแสดงข้อมูลที่ขัดต่อข้อเท็จจริงอันเป็นสาระสำคัญไม่ว่าจะเกิดจากการทุจริตหรือข้อผิดพลาด

ในการจัดทำงบการเงิน ผู้บริหารรับผิดชอบในการประเมินความสามารถของกองทุนในการดำเนินงานต่อเนื่อง เปิดเผยเรื่องที่เกี่ยวข้องกับการดำเนินงานต่อเนื่อง และการใช้เกณฑ์การบัญชีสำหรับการดำเนินงานต่อเนื่องวันแต่ผู้บริหารมีความตั้งใจที่จะเลิกกองทุนหรือหยุดดำเนินงานหรือไม่สามารถดำเนินงานต่อเนื่องต่อไปได้

## ความรับผิดชอบของผู้สอบบัญชีต่อการตรวจสอบงบการเงิน

การตรวจสอบของข้าพเจ้ามีวัตถุประสงค์เพื่อให้ได้ความเชื่อมั่นอย่างสมเหตุสมผลว่างบการเงินโดยรวมปราศจากการแสดงข้อมูลที่ขัดต่อข้อเท็จจริงอันเป็นสาระสำคัญหรือไม่ ไม่ว่าจะเกิดจากการทุจริตหรือข้อผิดพลาด และเสนอรายงานของผู้สอบบัญชีซึ่งรวมความเห็นของข้าพเจ้าอยู่ด้วย ความเชื่อมั่นอย่างสมเหตุสมผลคือความเชื่อมั่นในระดับสูงแต่ไม่ได้เป็นการรับประกันว่าการปฏิบัติงานตรวจสอบตามมาตรฐานการสอบบัญชีจะสามารถตรวจพบข้อมูลที่ขัดต่อข้อเท็จจริงอันเป็นสาระสำคัญที่มีอยู่ได้เสมอไป ข้อมูลที่ขัดต่อข้อเท็จจริงอาจเกิดจากการทุจริตหรือข้อผิดพลาดและถือว่ามีความสำคัญเมื่อคาดการณ์ได้อย่างสมเหตุสมผลว่ารายการที่ขัดต่อข้อเท็จจริงแต่ละรายการหรือทุกรายการรวมกันจะมีผลต่อการตัดสินใจทางเศรษฐกิจของผู้ใช้งบการเงินจากการใช้งบการเงินเหล่านี้

ในการตรวจสอบของข้าพเจ้าตามมาตรฐานการสอบบัญชี ข้าพเจ้าได้ใช้ดุลยพินิจและการสังเกตและสงสัยเยี่ยงผู้ประกอบวิชาชีพตลอดการตรวจสอบ การปฏิบัติงานของข้าพเจ้ารวมถึง

- ระบุและประเมินความเสี่ยงจากการแสดงข้อมูลที่ขัดต่อข้อเท็จจริงอันเป็นสาระสำคัญในงบการเงินไม่ว่าจะเกิดจากการทุจริตหรือข้อผิดพลาด ออกแบบและปฏิบัติงานตามวิธีการตรวจสอบเพื่อตอบสนองต่อความเสี่ยงเหล่านั้น และได้หลักฐานการสอบบัญชีที่เพียงพอและเหมาะสมเพื่อเป็นเกณฑ์ในการแสดงความเห็นของข้าพเจ้า ความเสี่ยงที่ไม่พบข้อมูลที่ขัดต่อข้อเท็จจริงอันเป็นสาระสำคัญซึ่งเป็นผลมาจากการทุจริตจะสูงกว่าความเสี่ยงที่เกิดจากข้อผิดพลาด เนื่องจากการทุจริตอาจเกี่ยวกับการสมรู้ร่วมคิด การปลอมแปลงเอกสารหลักฐาน การตั้งใจละเว้นการแสดงผล การแสดงผลที่ไม่ตรงตามข้อเท็จจริงหรือการแทรกแซงการควบคุมภายใน

- ทำความเข้าใจในระบบการควบคุมภายในที่เกี่ยวข้องกับการตรวจสอบ เพื่อออกแบบวิธีการตรวจสอบที่เหมาะสมกับสถานการณ์ แต่ไม่ใช่เพื่อวัตถุประสงค์ในการแสดงความเห็นต่อความมีประสิทธิผลของการควบคุมภายในของกองทุน



- ประเมินความเหมาะสมของนโยบายการบัญชีที่ผู้บริหารใช้และความสมเหตุสมผลของประมาณการทางบัญชีและการเปิดเผยข้อมูลที่เกี่ยวข้องซึ่งจัดทำขึ้นโดยผู้บริหาร
  - สรุปเกี่ยวกับความเหมาะสมของการใช้เกณฑ์การบัญชีสำหรับการดำเนินงานต่อเนื่องของผู้บริหารและจากหลักฐานการสอบบัญชีที่ได้รับ สรุปว่ามีความไม่แน่นอนที่มีสาระสำคัญเกี่ยวกับเหตุการณ์ หรือสถานการณ์ที่อาจเป็นเหตุให้เกิดข้อสงสัยอย่างมีนัยสำคัญต่อความสามารถของกองทุนในการดำเนินงานต่อเนื่องหรือไม่ ถ้าข้าพเจ้าได้ข้อสรุปว่ามีความไม่แน่นอนที่มีสาระสำคัญ ข้าพเจ้าต้องกล่าวไว้ในรายงานของผู้สอบบัญชีของข้าพเจ้าโดยให้ข้อสังเกตถึงการเปิดเผยข้อมูลในงบการเงินที่เกี่ยวข้อง หรือถ้าการเปิดเผยข้อมูลดังกล่าวไม่เพียงพอ ความเห็นของข้าพเจ้าจะเปลี่ยนแปลงไป ข้อสรุปของข้าพเจ้าขึ้นอยู่กับหลักฐานการสอบบัญชีที่ได้รับ จนถึงวันที่ในรายงานของผู้สอบบัญชีของข้าพเจ้า อย่างไรก็ตาม เหตุการณ์หรือสถานการณ์ในอนาคตอาจเป็นเหตุให้กองทุนต้องหยุดการดำเนินงานต่อเนื่อง
  - ประเมินการนำเสนอ โครงสร้างและเนื้อหาของงบการเงินโดยรวม รวมถึงการเปิดเผยข้อมูลว่างบการเงินแสดงรายการและเหตุการณ์ในรูปแบบที่ทำให้มีการนำเสนอข้อมูลโดยถูกต้องตามที่ควรหรือไม่
- ข้าพเจ้าได้สื่อสารกับผู้บริหารในเรื่องต่างๆ ที่สำคัญซึ่งรวมถึงขอบเขตและช่วงเวลาของการตรวจสอบตามที่ได้วางแผนไว้ ประเด็นที่มีนัยสำคัญที่พบจากการตรวจสอบรวมถึงข้อบกพร่องที่มีนัยสำคัญในระบบการควบคุมภายในหากข้าพเจ้าได้พบในระหว่างการตรวจสอบของข้าพเจ้า
- ผู้สอบบัญชีที่รับผิดชอบงานสอบบัญชีและการนำเสนอรายงานฉบับนี้คือ นางสาวัญพร ตั้งรโนปัจจัย

(นางสาวัญพร ตั้งรโนปัจจัย)

ผู้สอบบัญชีรับอนุญาต ทะเบียนเลขที่ 9169

บริษัท สอบบัญชีธรรมนิติ จำกัด  
กรุงเทพมหานคร  
วันที่ 26 พฤศจิกายน 2568

# กองทุนเปิดเค มินิมีม โวลาติลิตี้ ทุนระยะยาว



## กองทุนเปิดเค มินิมีม โวลาติลิตี้ ทุนระยะยาว งบแสดงฐานะการเงิน ณ วันที่ 30 กันยายน 2568

	หมายเหตุ	บาท	
		2568	2567
<u>สินทรัพย์</u>			
เงินลงทุนแสดงด้วยมูลค่ายุติธรรม	3.2, 5, 11	69,641,745.50	189,172,960.00
เงินฝากธนาคาร	6, 11	822,260.16	15,285,793.52
ลูกหนี้			
จากดอกเบี้ย		3,405.68	12,292.35
จากการขายเงินลงทุน		827,978.14	-
รวมสินทรัพย์		71,295,389.48	204,471,045.87
<u>หนี้สิน</u>			
เจ้าหนี้			
จากการซื้อเงินลงทุน		210,910.85	-
จากการรับซื้อคืนหน่วยลงทุน		314,203.87	178,057.40
ค่าใช้จ่ายค้างจ่าย	11	152,501.69	300,517.88
หนี้สินอื่น		2,212.87	7,790.23
รวมหนี้สิน		679,829.28	486,365.51
สินทรัพย์สุทธิ		70,615,560.20	203,984,680.36
<u>สินทรัพย์สุทธิ</u>			
ทุนที่ได้รับจากผู้ถือหุ้นลงทุน		76,217,542.15	194,599,421.32
ขาดทุนสะสม			
บัญชีปรับสมดุล	3.5	22,599,170.87	15,234,608.85
ขาดทุนสะสมจากการดำเนินงาน	9	(28,201,152.82)	(5,849,349.81)
สินทรัพย์สุทธิ		70,615,560.20	203,984,680.36
จำนวนหน่วยลงทุนที่จำหน่ายแล้วทั้งหมด ณ วันสิ้นปี (หน่วย)		7,621,754.2146	19,459,942.1320

หมายเหตุประกอบงบการเงินเป็นส่วนหนึ่งของงบการเงินนี้



กองทุนเปิดเค มินิมัม โวลาลิลิตี้ หุ้นระยะยาว  
งบประกอบรายละเอียดเงินลงทุน (หน้า 1)  
ณ วันที่ 30 กันยายน 2568

การแสดงรายละเอียดเงินลงทุนใช้การจัดกลุ่มตามประเภทของเงินลงทุนและประเภทของอุตสาหกรรม

หุ้นสามัญ	จำนวนหน่วย	มูลค่ายุติธรรม	ร้อยละของ
		(บาท)	มูลค่าเงินลงทุน
<b>จดทะเบียนในตลาดหลักทรัพย์แห่งประเทศไทย</b>			
<b>ธนาคาร</b>			
ธนาคารกรุงเทพ จำกัด (มหาชน)	22,700	3,382,300.00	4.86
ธนาคารกสิกรไทย จำกัด (มหาชน)	23,200	3,886,000.00	5.58
ธนาคารกรุงไทย จำกัด (มหาชน)	171,600	4,255,680.00	6.11
บริษัท เอสซีบี เอกซ์ จำกัด (มหาชน)	16,800	2,158,800.00	3.10
บริษัท ทุนธนชาติ จำกัด (มหาชน)	11,900	597,975.00	0.86
บริษัท ทีเอสไอไฟแนนเชียลกรุ๊ป จำกัด (มหาชน)	55,000	5,610,000.00	8.06
ธนาคารทหารไทยธนชาติ จำกัด (มหาชน)	504,600	958,740.00	1.38
		<u>20,849,495.00</u>	<u>29.95</u>
<b>ปิโตรเคมีและเคมีภัณฑ์</b>			
บริษัท อินโดรามา เวนเจอร์ส จำกัด (มหาชน)	40,600	909,440.00	1.31
บริษัท พีทีที โกลบอล เคมิคอล จำกัด (มหาชน)	54,900	1,367,010.00	1.96
		<u>2,276,450.00</u>	<u>3.27</u>
<b>พาณิชย์</b>			
บริษัท เซ็นทรัล รีเทล คอร์ปอเรชั่น จำกัด (มหาชน)	42,300	926,370.00	1.33
บริษัท ซีพี ออลล์ จำกัด (มหาชน)	72,900	3,444,525.00	4.95
บริษัท โมซิ โมซิ รีเทล คอร์ปอเรชั่น จำกัด (มหาชน)	9,500	387,125.00	0.56
		<u>4,758,020.00</u>	<u>6.84</u>
<b>เทคโนโลยีสารสนเทศและการสื่อสาร</b>			
บริษัท แอดวานซ์ อินโฟร์ เซอร์วิส จำกัด (มหาชน)	19,800	5,761,800.00	8.27
บริษัท ทู คอร์ปอเรชั่น จำกัด (มหาชน)	309,800	3,221,920.00	4.63
		<u>8,983,720.00</u>	<u>12.90</u>

หมายเหตุประกอบงบการเงินเป็นส่วนหนึ่งของงบการเงินนี้

# กองทุนเปิดเค มินิมัม โวลาทิลิตี้ หุ้นระยะยาว



## กองทุนเปิดเค มินิมัม โวลาทิลิตี้ หุ้นระยะยาว งบประกอบรายละเอียดเงินลงทุน (หน้า 2) ณ วันที่ 30 กันยายน 2568

	จำนวนหน่วย	มูลค่ายุติธรรม (บาท)	ร้อยละของ มูลค่าเงินลงทุน
<b>พลังงานและสาธารณูปโภค</b>			
บริษัท บางจาก คอร์ปอเรชั่น จำกัด (มหาชน)	28,600	879,450.00	1.26
บริษัท กัลฟ์ เอ็นเนอร์จี ดีเวลลอปเม้นท์ จำกัด (มหาชน)	122,315	5,320,702.50	7.64
บริษัท ปตท.สำรวจและผลิตปิโตรเลียม จำกัด (มหาชน)	28,800	3,326,400.00	4.78
บริษัท ปตท. จำกัด (มหาชน)	154,800	5,147,100.00	7.39
		<u>14,673,652.50</u>	<u>21.07</u>
<b>เงินทุนและหลักทรัพย์</b>			
บริษัท เมืองไทย แคปปิตอล จำกัด (มหาชน)	18,100	733,050.00	1.05
		<u>733,050.00</u>	<u>1.05</u>
<b>อาหารและเครื่องดื่ม</b>			
บริษัท เจริญโภคภัณฑ์อาหาร จำกัด (มหาชน)	32,800	731,440.00	1.05
บริษัท คาราบาว กรุ๊ป จำกัด (มหาชน)	4,200	229,950.00	0.33
บริษัท อิชิตัน กรุ๊ป จำกัด (มหาชน)	19,100	252,120.00	0.36
บริษัท โอสดสภา จำกัด (มหาชน)	11,900	204,680.00	0.29
		<u>1,418,190.00</u>	<u>2.03</u>
<b>การแพทย์</b>			
บริษัท กรุงเทพดุสิตเวชการ จำกัด (มหาชน)	208,500	4,274,250.00	6.14
บริษัท โรงพยาบาลบำรุงราษฎร์ จำกัด (มหาชน)	4,900	859,950.00	1.23
		<u>5,134,200.00</u>	<u>7.37</u>
<b>การท่องเที่ยวและนันทนาการ</b>			
บริษัท ไมเนอร์ อินเตอร์เนชั่นแนล จำกัด (มหาชน)	119,700	2,765,070.00	3.97
		<u>2,765,070.00</u>	<u>3.97</u>

หมายเหตุประกอบงบการเงินเป็นส่วนหนึ่งของการงบการเงินนี้



กองทุนเปิดเค มินิมัม โวลาทิลิตี้ หุ้นระยะยาว  
งบประมาณรายละเอียดเงินลงทุน (หน้า 3)  
ณ วันที่ 30 กันยายน 2568

	จำนวนหน่วย	มูลค่ายุติธรรม (บาท)	ร้อยละของ มูลค่าเงินลงทุน
<b>พัฒนาอสังหาริมทรัพย์</b>			
บริษัท อมตะ คอร์ปอเรชั่น จำกัด (มหาชน)	17,900	288,190.00	0.41
บริษัท เซ็นทรัลพัฒนา จำกัด (มหาชน)	64,600	3,617,600.00	5.19
บริษัท ศุภาลัย จำกัด (มหาชน)	12,200	222,040.00	0.32
บริษัท ดับบลิวเอชเอ คอร์ปอเรชั่น จำกัด (มหาชน)	98,800	351,728.00	0.51
		<u>4,479,558.00</u>	<u>6.43</u>
<b>ขนส่งและโลจิสติกส์</b>			
บริษัท ท่าอากาศยานไทย จำกัด (มหาชน)	55,400	2,243,700.00	3.22
บริษัท ทางด่วนและรถไฟฟ้ากรุงเทพ จำกัด (มหาชน)	257,600	1,326,640.00	1.90
		<u>3,570,340.00</u>	<u>5.12</u>
<b>รวมหุ้นสามัญ</b>		<u>69,641,745.50</u>	<u>100.00</u>
<b>รวมเงินลงทุน (ราคาทุน 73,817,300.30 บาท)</b>		<u>69,641,745.50</u>	<u>100.00</u>

หมายเหตุประกอบงบการเงินเป็นส่วนหนึ่งของการงบการเงินนี้

# กองทุนเปิดเค มินิมีม โวลาทิลิตี้ ทุนระยะยาว



## กองทุนเปิดเค มินิมีม โวลาทิลิตี้ ทุนระยะยาว งบกำไรขาดทุนเบ็ดเสร็จ สำหรับปีสิ้นสุดวันที่ 30 กันยายน 2568

	หมายเหตุ	บาท	
		2568	2567
รายได้	3.1		
รายได้เงินปันผล		5,311,897.78	6,788,804.01
รายได้ดอกเบี้ย		26,641.51	33,415.32
รายได้อื่น		31.19	-
รวมรายได้		<u>5,338,570.48</u>	<u>6,822,219.33</u>
ค่าใช้จ่าย	3.1		
ค่าธรรมเนียมการจัดการ	7, 11	1,387,651.21	2,227,663.93
ค่าธรรมเนียมผู้ดูแลผลประโยชน์	7	26,365.36	42,325.67
ค่าธรรมเนียมนายทะเบียน	7, 11	104,073.84	167,074.70
ค่าธรรมเนียมวิชาชีพ		65,000.00	65,000.00
ค่านายหน้าการซื้อขายหลักทรัพย์	11	248,632.40	888,237.69
ค่าใช้จ่ายในการดำเนินโครงการ	8	140,294.49	185,439.99
รวมค่าใช้จ่าย		<u>1,972,017.30</u>	<u>3,575,741.98</u>
รายได้สุทธิ		<u>3,366,553.18</u>	<u>3,246,477.35</u>
รายการกำไร (ขาดทุน) สุทธิจากเงินลงทุน	3.1		
รายการกำไร (ขาดทุน) สุทธิที่เกิดขึ้นจากเงินลงทุน		(14,814,360.93)	(14,472,591.90)
รายการกำไร (ขาดทุน) สุทธิที่ยังไม่เกิดขึ้นจากเงินลงทุน		(10,899,999.04)	13,996,930.97
รวมรายการกำไร (ขาดทุน) สุทธิจากเงินลงทุนที่เกิดขึ้นและยังไม่เกิดขึ้น		<u>(25,714,359.97)</u>	<u>(475,660.93)</u>
การเพิ่มขึ้น (ลดลง) ในสินทรัพย์สุทธิจากการดำเนินงาน			
ก่อนภาษีเงินได้		(22,347,806.79)	2,770,816.42
หัก ภาษีเงินได้	3.8	(3,996.22)	(5,012.30)
การเพิ่มขึ้น (ลดลง) ในสินทรัพย์สุทธิจากการดำเนินงาน			
หลังหักภาษีเงินได้		<u>(22,351,803.01)</u>	<u>2,765,804.12</u>

หมายเหตุประกอบงบการเงินเป็นส่วนหนึ่งของงบการเงินนี้



กองทุนเปิดเค มิनिมีม โวลาทิลิตี หุ้นระยะยาว  
หมายเหตุประกอบงบการเงิน  
วันที่ 30 กันยายน 2568

1. ข้อมูลทั่วไป

กองทุนเปิดเค มิनिมีม โวลาทิลิตี หุ้นระยะยาว (K Minimum Volatility Quantitative LTF) มีวัตถุประสงค์ของโครงการเพื่อส่งเสริมการลงทุนระยะยาวในหุ้นสามัญจดทะเบียนในตลาดหลักทรัพย์ซึ่งเป็นส่วนประกอบของดัชนี SET100 โดยมุ่งหวังจะได้รับผลตอบแทนจากเงินปันผลหรือกำไรส่วนเกินจากการลงทุนในตราสารแห่งทุนดังกล่าว การลงทุนในกองทุนเปิดเค มิनिมีม โวลาทิลิตี หุ้นระยะยาว ผู้ถือหน่วยลงทุนจะได้รับสิทธิประโยชน์ทางภาษี แต่ทั้งนี้ผู้ถือหน่วยลงทุนจะต้องปฏิบัติตามหลักเกณฑ์และเงื่อนไขที่กำหนดไว้ในกฎหมายภาษีอากร

กองทุนเปิดเค มิनिมีม โวลาทิลิตี หุ้นระยะยาว (K Minimum Volatility Quantitative LTF) เป็นกองทุนรวมหุ้นระยะยาว ประเภทรับซื้อคืนหน่วยลงทุน ไม่มีกำหนดอายุโครงการ และไม่มีการจ่ายเงินปันผล กองทุนจดทะเบียนเมื่อวันที่ 23 พฤศจิกายน 2559 มีทุนจดทะเบียนของโครงการรวมทั้งสิ้น 1,000 ล้านบาท แบ่งเป็น 100 ล้านหน่วยลงทุน หน่วยลงทุนละ 10 บาท

ตั้งแต่วันที่ 1 กรกฎาคม 2563 เป็นต้นไป กองทุนได้แก้ไขโครงการจัดการกองทุนโดยแบ่งชนิดหน่วยลงทุนออกเป็น 2 ชนิด ดังนี้

1. หน่วยลงทุนชนิด LTF (KMVLTF-C(L)) สำหรับผู้ลงทุนที่ซื้อหน่วยลงทุนของกองทุนรวมหุ้นระยะยาวก่อนวันที่ 1 มกราคม 2563 เท่านั้น เพื่อได้รับสิทธิประโยชน์ทางภาษี

2. หน่วยลงทุนชนิดสะสมมูลค่า (KMVLTF-A(A)) สำหรับผู้ลงทุนทั่วไปที่ต้องการรับผลตอบแทนจากส่วนต่างของการลงทุน (Capital Gain) และสะสมผลประโยชน์จากการลงทุน โดยไม่สามารถนำไปลดหย่อนภาษีได้

กองทุนจัดการโดยบริษัทหลักทรัพย์จัดการกองทุน กสิกรไทย จำกัด โดยจัดการมีนโยบายที่จะลงทุนในหุ้นสามัญจดทะเบียนในตลาดหลักทรัพย์แห่งประเทศไทย โดยให้มี Net exposure ในตราสารดังกล่าวโดยเฉลี่ยในรอบปีบัญชีไม่น้อยกว่าร้อยละ 80 ของมูลค่าทรัพย์สินสุทธิของกองทุน ซึ่งกองทุนจะเน้นลงทุนในหุ้นที่เป็นองค์ประกอบของดัชนี SET100 ซึ่งจะเป็นการวิเคราะห์แบบ Quantitative โดยใช้โปรแกรมที่พัฒนาขึ้น เพื่อคัดเลือกหุ้นกลุ่มหนึ่งโดยใช้หลักเกณฑ์ต่าง ๆ เช่น ด้านสภาพคล่อง (Liquidity) ด้านการประเมินมูลค่าที่แท้จริงของหุ้น (Valuation) เป็นต้น จากนั้นโปรแกรมจะคัดเลือกหุ้นและกำหนดน้ำหนักการลงทุนในหุ้นโดยมีวัตถุประสงค์เพื่อให้ความผันผวนของผลตอบแทนพอร์ตการลงทุนโดยรวมอยู่ในระดับต่ำที่สุดเมื่อเทียบกับดัชนีชี้วัด อย่างไรก็ตามกองทุนอาจจะลงทุนในหุ้นซึ่งไม่ได้เป็นองค์ประกอบของดัชนี SET100 ในช่วงที่มีการพิจารณาปรับรายการหลักทรัพย์ที่ใช้ในการคำนวณดัชนี SET100 รวมถึงช่วงระยะเวลาที่ทบทุนหลักทรัพย์เพื่อคัดเลือกหลักทรัพย์ที่เป็นองค์ประกอบดัชนี



## กองทุนเปิดเค มินิมัม โวลาทิลิตี้ หุ้นระยะยาว

หมายเหตุประกอบงบการเงิน (ต่อ)

วันที่ 30 กันยายน 2568

สำหรับการลงทุนส่วนที่เหลือ กองทุนอาจลงทุนในตราสารแห่งทุนนอกเหนือจากที่ระบุข้างต้น ตราสารกึ่งหนี้กึ่งทุน ตราสารแห่งหนี้ เงินฝาก และหรือหลักทรัพย์และทรัพย์สินอื่นหรือการขาดผลโดยวิธีอื่นที่ไม่ขัดต่อกฎหมาย ก.ล.ต. ทั้งนี้กองทุนอาจจะลงทุนในตราสารที่มีสัญญาซื้อขายล่วงหน้า (Structured Note) และหรือสัญญาซื้อขายล่วงหน้าเพื่อการเพิ่มประสิทธิภาพการบริหารการลงทุน (Efficient Portfolio Management)

อย่างไรก็ตาม กองทุนจะไม่ลงทุนในตราสารหนี้ที่มีอันดับความน่าเชื่อถือต่ำกว่าที่สามารถลงทุนได้ (non - investment grade) และตราสารหนี้ที่ไม่ได้รับการจัดอันดับความน่าเชื่อถือ (Unrated Securities) ทั้งนี้กองทุนอาจมีไว้ซึ่งตราสารหนี้ที่มีอันดับความน่าเชื่อถือต่ำกว่าที่สามารถลงทุนได้ เฉพาะกรณีที่ตราสารหนี้นั้นได้รับการจัดอันดับความน่าเชื่อถือที่สามารถลงทุนได้ (Investment grade) ขณะที่กองทุนลงทุนทำนองนั้น รวมทั้งกองทุนจะไม่ลงทุนในหลักทรัพย์ที่มีได้จดทะเบียนในตลาดหลักทรัพย์แห่งประเทศไทย (Unlisted Securities)

ธนาคารทหารไทยธนชาต จำกัด (มหาชน) เป็นผู้ดูแลผลประโยชน์ของกองทุน

ธนาคารกสิกรไทย จำกัด (มหาชน) เป็นนายทะเบียนหน่วยลงทุนของกองทุน

### 2. หลักเกณฑ์ในการจัดหางบการเงิน

งบการเงินนี้ได้จัดทำขึ้นตามแนวปฏิบัติทางบัญชีสำหรับกองทุนรวมและกองทุนสำรองเลี้ยงชีพ ที่สมาคมบริษัทจัดการลงทุนกำหนดโดยได้รับความเห็นชอบจากสำนักงานคณะกรรมการกำกับหลักทรัพย์และตลาดหลักทรัพย์ ส่วนเรื่องที่เกี่ยวข้องกับบัญชีไม่ได้กำหนดไว้ให้กองทุนต้องปฏิบัติตามมาตรฐานการรายงานทางการเงินที่ออกโดยสภาวิชาชีพบัญชีที่มีผลบังคับใช้ในรอบระยะเวลาบัญชีของงบการเงิน

งบการเงินฉบับภาษาไทยเป็นงบการเงินฉบับที่กองทุนใช้เป็นทางการตามกฎหมาย งบการเงินฉบับภาษาอังกฤษแปลมาจากงบการเงินฉบับภาษาไทยดังกล่าว

### 3. สรุปนโยบายการบัญชีที่สำคัญ

#### 3.1 การรับรู้รายได้และค่าใช้จ่าย

##### 3.1.1 รายได้จากเงินลงทุนรับรู้ตามเกณฑ์คงค้าง ดังนี้

ดอกเบี้ยรับบันทึกเป็นรายได้โดยใช้วิธีอัตราดอกเบี้ยที่แท้จริง

ดอกเบี้ยรับจากการตัดจำหน่ายส่วนเกินหรือส่วนลดของตราสารหนี้ตามระยะเวลาที่เหลือของตราสารหนี้ ใช้วิธีอัตราดอกเบี้ยที่แท้จริง

เงินปันผลบันทึกเป็นรายได้นับแต่วันที่สิทธิที่ได้รับ

กำไรหรือขาดทุนที่เกิดขึ้น จากการจำหน่ายเงินลงทุนบันทึกเป็นรายได้หรือค่าใช้จ่าย ณ วันที่จำหน่ายเงินลงทุน โดยต้นทุนของเงินลงทุนที่จำหน่ายใช้วิธีถัวเฉลี่ยถ่วงน้ำหนัก

กำไรหรือขาดทุนที่ยังไม่เกิดขึ้นจากการเปลี่ยนแปลงในมูลค่ายุติธรรมของเงินลงทุนบันทึกเป็นรายได้หรือค่าใช้จ่ายในงบกำไรขาดทุนเบ็ดเสร็จ

##### 3.1.2 รายได้อื่นและค่าใช้จ่ายบันทึกตามเกณฑ์คงค้าง



กองทุนเปิดเค มินิมัม โวลาทิลิตี้ หุ้นระยะยาว  
หมายเหตุประกอบงบการเงิน (ต่อ)  
วันที่ 30 กันยายน 2568

3.2 การวัดมูลค่าเงินลงทุน

การรับรู้รายการเมื่อเริ่มแรก

ณ วันที่รับรู้รายการเมื่อเริ่มแรก กองทุนจะรับรู้เงินลงทุนเป็นสินทรัพย์ด้วยมูลค่ายุติธรรม ณ วันที่กองทุนมีสิทธิในเงินลงทุน

การวัดมูลค่าภายหลัง

เงินลงทุนในหลักทรัพย์แสดงตามมูลค่ายุติธรรม โดยมูลค่ายุติธรรมของหลักทรัพย์จดทะเบียน (รวมทั้งสิทธิในการลงชื่อหุ้น) ถือเป็นฐานจากราคาปิดของตลาดหลักทรัพย์แห่งประเทศไทย สำหรับมูลค่ายุติธรรมของตัวแลกเงิน ตัวเงินคลัง หุ้นกู้และพันธบัตรคำนวณจากอัตราผลตอบแทนที่ประกาศโดยสมาคมตลาดตราสารหนี้ไทย ตามลำดับดังนี้

- (1) ราคาหรืออัตราผลตอบแทนจากการซื้อขาย
- (2) ราคาหรืออัตราผลตอบแทนเสนอซื้อเฉลี่ย หรือราคาหรืออัตราผลตอบแทนเสนอซื้อแบบ firm quote จากบริษัทผู้เสนอซื้อเสนอขาย
- (3) ราคาหรืออัตราผลตอบแทนที่คำนวณจากแบบจำลอง

สำหรับมูลค่ายุติธรรมของตราสารหนี้ที่มีอายุต่ำกว่า 90 วัน คำนวณจากอัตราผลตอบแทนเมื่ออายุคงเหลือของตราสารเท่ากับ 90 วัน ที่ประกาศโดยสมาคมตลาดตราสารหนี้ไทย หรืออัตราผลตอบแทนที่ได้มาสำหรับตราสารที่จะครบกำหนดอายุภายใน 90 วันนับตั้งแต่วันที่ลงทุน ส่วนมูลค่ายุติธรรมของเงินลงทุนในหลักทรัพย์หรือทรัพย์สินอื่นจะพิจารณาจากมูลค่าที่เป็นตัวแทนที่ดีที่สุดของมูลค่ายุติธรรมของหลักทรัพย์หรือทรัพย์สินอื่นนั้น

3.3 เครื่องมือทางการเงิน

กองทุนรับรู้รายการเริ่มแรกของสินทรัพย์ทางการเงินและหนี้สินทางการเงินด้วยมูลค่ายุติธรรม โดยต้นทุนในการทำการซื้อขายซึ่งเกี่ยวข้องกับได้มาของสินทรัพย์ทางการเงินหรือหนี้สินทางการเงินนั้นจะรับรู้ในกำไรหรือขาดทุนทันทีเมื่อเกิดขึ้น

การจัดประเภทรายการและการวัดมูลค่าสินทรัพย์ทางการเงินและหนี้สินทางการเงิน

สินทรัพย์ทางการเงินจัดประเภทเป็นสินทรัพย์ทางการเงินที่แสดงด้วยมูลค่ายุติธรรมผ่านกำไรหรือขาดทุนและการวัดมูลค่าภายหลังของสินทรัพย์ทางการเงินด้วยมูลค่ายุติธรรม โดยการเปลี่ยนแปลงสุทธิของมูลค่ายุติธรรมจะรับรู้ในงบกำไรขาดทุนเบ็ดเสร็จ

หนี้สินทางการเงินทั้งหมดจัดประเภทเป็นหนี้สินทางการเงินที่วัดมูลค่าภายหลังด้วยราคาทุนตัดจำหน่าย



## กองทุนเปิดเค มินิมัม โวลาทิลิตี้ หุ้นระยะยาว หมายเหตุประกอบงบการเงิน (ต่อ) วันที่ 30 กันยายน 2568

- 3.4 รายการธุรกิจกับบุคคลหรือกิจการที่เกี่ยวข้องกัน  
บุคคลหรือกิจการที่เกี่ยวข้องกันกับกองทุน หมายถึง บุคคลหรือกิจการที่ลงทุนในหุ้นได้เสียของกองทุน ตั้งแต่ร้อยละ 10 ของส่วนได้เสียทั้งหมดที่มีสิทธิออกเสียงไม่ว่าโดยทางตรงหรือทางอ้อมหรือฝ่ายบริหาร ซึ่งประกอบด้วยบุคคลที่รับผิดชอบในการจัดการกองทุนหรือมีหน้าที่กำหนดนโยบายหรือตัดสินใจเพื่อให้กองทุนบรรลุวัตถุประสงค์ที่วางไว้ ทั้งนี้รวมถึงคู่สมรสหรือบุตรที่ยังไม่บรรลุนิติภาวะของฝ่ายบริหาร นอกจากนี้ บุคคลหรือกิจการที่เกี่ยวข้องกันยังหมายรวมถึง บุคคลหรือกิจการที่มีอำนาจควบคุมกองทุน หรืออยู่ภายใต้อำนาจควบคุมของกองทุน หรือมีอิทธิพลอย่างเป็นสาระสำคัญของกองทุน หรืออยู่ภายใต้อิทธิพลอย่างเป็นสาระสำคัญของกองทุน
- 3.5 บัญชีปรับสมดุล  
ในกรณีที่ขายหรือรับซื้อหน่วยลงทุนของกองทุนโดยตรงกับผู้ถือหน่วยลงทุน จะทำให้ผู้ถือหน่วยเกิดความไม่เท่าเทียมกัน กองทุนต้องบันทึกบัญชีปรับสมดุลเพื่อให้ผู้ถือหน่วยมีส่วนในสิทธิทรัพย์สินของกองทุนเท่าเทียมกัน ไม่ว่าผู้ถือหน่วยลงทุนนั้นจะลงทุนหรือเลิกลงทุนในกองทุน ณ เวลาใด บัญชีปรับสมดุลถือเป็นส่วนหนึ่งของการกำไรสะสม
- 3.6 สิทธิทรัพย์สินต่อหน่วยลงทุน  
กองทุนคำนวณสิทธิทรัพย์สินต่อหน่วยลงทุน โดยการหารมูลค่าสิทธิทรัพย์สินด้วยจำนวนหน่วยลงทุนที่จำหน่ายแล้วทั้งหมด ณ วันสิ้นปี
- 3.7 การใช้ดุลยพินิจและประมาณการทางบัญชีที่สำคัญ  
ในการจัดทำงบการเงินให้เป็นไปตามแนวปฏิบัติทางบัญชี ฝ่ายบริหารจำเป็นต้องใช้ดุลยพินิจและการประมาณหลายประการ ซึ่งมีผลกระทบต่อจำนวนเงินที่เกี่ยวข้องกับสินทรัพย์ หนี้สิน รายได้ ค่าใช้จ่าย และการเปิดเผยข้อมูลเกี่ยวกับสินทรัพย์และหนี้สินที่อาจเกิดขึ้น ซึ่งผลที่เกิดขึ้นจริงอาจแตกต่างไปจากจำนวนที่ประมาณไว้
- 3.8 ภาษีเงินได้  
ตามพระราชบัญญัติแก้ไขเพิ่มเติมประมวลรัษฎากร (ฉบับที่ 52) โดยประกาศในราชกิจจานุเบกษาเมื่อวันที่ 22 พฤษภาคม 2562 ให้ใช้บังคับตั้งแต่วันที่ 20 สิงหาคม 2562 เป็นต้นไป มีผลให้กองทุนต้องเสียภาษีเงินได้สำหรับเงินได้พึงประเมินตามมาตรา 40 (4) (ก) แห่งประมวลรัษฎากรที่เกิดขึ้นจากการลงทุนของกองทุนรวมอันได้แก่ ดอกเบี้ยพันธบัตร ดอกเบี้ยเงินฝาก ดอกเบี้ยหุ้นกู้ ดอกเบี้ยตัวเงินและผลต่างระหว่างราคาไถ่ถอนกับราคาจำหน่ายตัวเงินหรือตราสารแสดงสิทธิในหนี้ที่บริษัทหรือห้างหุ้นส่วนนิติบุคคลหรือนิติบุคคลอื่นเป็นผู้ออกและจำหน่ายครั้งแรกในราคาต่ำกว่าราคาไถ่ถอน โดยเสียภาษีในอัตราร้อยละ 15 ของรายได้ก่อนหักรายจ่ายใด ๆ



กองทุนเปิดเค มินิมั่ม โวลาทิลิตี้ หุ้นระยะยาว  
หมายเหตุประกอบงบการเงิน (ต่อ)  
วันที่ 30 กันยายน 2568

4. ข้อมูลเกี่ยวกับการซื้อขายเงินลงทุน

กองทุนได้ซื้อขายเงินลงทุนในระหว่างปีสรุปได้ดังนี้

	บาท	
	2568	2567
ซื้อเงินลงทุน	76,521,210.26	315,482,405.28
ขายเงินลงทุน	170,338,064.79	350,912,919.35

5. เงินลงทุน

เงินลงทุน ณ วันที่ 30 กันยายน 2568 และ 2567 ประกอบด้วย

	บาท			
	2568		2567	
	ราคาทุน	มูลค่ายุติธรรม	ราคาทุน	มูลค่ายุติธรรม
หลักทรัพย์หุ้นจดทะเบียน				
หุ้นสามัญ	73,817,300.30	69,641,745.50	182,448,515.80	189,172,960.00
รวมเงินลงทุน	73,817,300.30	69,641,745.50	182,448,515.80	189,172,960.00

6. เงินฝากธนาคาร

กองทุนมีเงินฝากธนาคาร ณ วันที่ 30 กันยายน 2568 และ 2567 ดังนี้

	2568		2567	
	อัตราดอกเบี้ย	จำนวนเงิน	อัตราดอกเบี้ย	จำนวนเงิน
	ร้อยละต่อปี	บาท	ร้อยละต่อปี	บาท
<u>ประเภทกระแสรายวัน</u>				
ธนาคารกสิกรไทย จำกัด (มหาชน)	-	316,203.87	-	180,057.40
		316,203.87		180,057.40
<u>ประเภทออมทรัพย์</u>				
ธนาคารทหารไทยธนชาติ จำกัด (มหาชน)	0.60	506,056.29	0.60	15,105,736.12
		506,056.29		15,105,736.12
รวม		822,260.16		15,285,793.52

# กองทุนเปิดเค มินิมัม โวลาทิลิตี้ ทุ่นระยะยาว



กองทุนเปิดเค มินิมัม โวลาทิลิตี้ ทุ่นระยะยาว  
 หมายเหตุประกอบงบการเงิน (ต่อ)  
 วันที่ 30 กันยายน 2568

7. ค่าธรรมเนียมในการจัดการ ค่าธรรมเนียมผู้ดูแลผลประโยชน์ และค่าธรรมเนียมนายทะเบียนหน่วยลงทุน ค่าธรรมเนียมในการจัดการคิดในอัตราร้อยละ 1.07 ต่อปี (รวมภาษีมูลค่าเพิ่ม) ของมูลค่าสินทรัพย์สุทธิของกองทุน
- ค่าธรรมเนียมผู้ดูแลผลประโยชน์คิดในอัตราร้อยละ 0.02033 ต่อปี (รวมภาษีมูลค่าเพิ่ม) ของมูลค่าสินทรัพย์สุทธิของกองทุน
- ค่าธรรมเนียมนายทะเบียนหน่วยลงทุนคิดในอัตราร้อยละ 0.08025 ต่อปี (รวมภาษีมูลค่าเพิ่ม) ของมูลค่าสินทรัพย์สุทธิของกองทุน
- ค่าธรรมเนียมข้างต้นจะคำนวณทุกวันโดยใช้มูลค่าสินทรัพย์สุทธิของกองทุนในแต่ละวันเป็นฐานในการคำนวณ

8. ค่าใช้จ่ายในการดำเนินโครงการ

    ค่าใช้จ่ายในการดำเนินโครงการ ได้แก่ ค่าใช้จ่ายในการจัดทำโฆษณาประชาสัมพันธ์ ค่าสื่อโฆษณา ประชาสัมพันธ์ การจัดอบรมเผยแพร่ความรู้ ค่าใช้จ่ายด้านการตลาด ค่าส่งเสริมการขายตลอดจนการสัมมนา แนะนำกองทุน ทั้งนี้ค่าใช้จ่ายดังกล่าวข้างต้นรวมกันจะไม่เกินร้อยละ 1.07 ต่อปีของมูลค่าทรัพย์สินสุทธิของกองทุน และค่าใช้จ่ายที่เกิดขึ้นโดยตรงของกองทุนเปิดเค มินิมัม โวลาทิลิตี้ ทุ่นระยะยาว เช่น ค่าจัดทำหนังสือชี้ชวน ค่าประกาศมูลค่าทรัพย์สินสุทธิ ค่าไปรษณียากร ค่าจัดทำรายงานเสนอผู้ถือหน่วยและอื่น ๆ

9. ขาดทุนสะสมจากการดำเนินงาน

    ขาดทุนสะสมจากการดำเนินงานสำหรับปีสิ้นสุดวันที่ 30 กันยายน 2568 และ 2567 ประกอบด้วย

	บาท	
	2568	2567
ขาดทุนสะสมจากการดำเนินงานต้นปี	(5,849,349.81)	(8,615,153.93)
รายได้สุทธิ	3,366,553.18	3,246,477.35
กำไร (ขาดทุน) สุทธิที่เกิดขึ้นจากเงินลงทุน	(14,814,360.93)	(14,472,591.90)
กำไร (ขาดทุน) สุทธิที่ยังไม่เกิดขึ้นจากเงินลงทุน	(10,899,999.04)	13,996,930.97
ภาษีเงินได้	(3,996.22)	(5,012.30)
ขาดทุนสะสมจากการดำเนินงานปลายปี	(28,201,152.82)	(5,849,349.81)



กองทุนเปิดเค มิनिมี โวลาทิลิตี้ หุ้นระยะยาว  
หมายเหตุประกอบงบการเงิน (ต่อ)  
วันที่ 30 กันยายน 2568

10. ประเภทหน่วยลงทุนที่ออกจำหน่าย

	2568		2567	
	ชนิด LTF (KMVLTF-C(L))	ชนิดสะสมมูลค่า (KMVLTF-A(A))	ชนิด LTF (KMVLTF-C(L))	ชนิดสะสมมูลค่า (KMVLTF-A(A))
หน่วยลงทุน ณ วันปลายปี	7,557,654.6279	64,099.5867	19,379,329.6817	80,612.4503
สินทรัพย์สุทธิ (บาท)	70,024,851.51	590,708.69	203,143,639.85	841,040.51
มูลค่าสินทรัพย์สุทธิต่อหน่วย (บาท)	9.2654	9.2154	10.4824	10.4331

ปัจจุบันกองทุนนำเสนอหน่วยลงทุน 2 ประเภท ได้แก่ ชนิด LTF (KMVLTF-C(L)) และชนิดสะสมมูลค่า (KMVLTF-A(A)) ความแตกต่างหลักระหว่างหน่วยลงทุนสองกองทุนคือชนิด LTF (KMVLTF-C(L)) สำหรับผู้ลงทุนที่ซื้อหน่วยลงทุนของกองทุนรวมหุ้นระยะยาวก่อนวันที่ 1 มกราคม 2563 เท่านั้น เพื่อได้รับสิทธิประโยชน์ทางภาษี และชนิดสะสมมูลค่า (KMVLTF-A(A)) สำหรับผู้ลงทุนทั่วไปที่ต้องการผลตอบแทนจากส่วนต่างของการลงทุน (Capital Gain) และสะสมผลประโยชน์จากการลงทุน โดยไม่สามารถนำไปลดหย่อนภาษีได้

การเพิ่มขึ้น (ลดลง) ในสินทรัพย์สุทธิจากการดำเนินงานในระหว่างปีแยกตามประเภทผู้ถือหน่วยลงทุน มีดังนี้

	บาท	
	2568	2567
ชนิด LTF (KMVLTF-C(L))	(133,118,788.34)	(28,623,387.82)
ชนิดสะสมมูลค่า (KMVLTF-A(A))	(250,331.82)	(188,914.29)
รวม	(133,369,120.16)	(28,812,302.11)

11. รายการธุรกิจกับกิจการที่เกี่ยวข้องกัน

ในระหว่างปี กองทุนมีรายการธุรกิจระหว่างกันที่สำคัญกับบริษัทจัดการและกิจการอื่น ซึ่งมีผู้ถือหุ้นและ/หรือกรรมการเดียวกันกับบริษัทจัดการและกองทุน รายการธุรกิจดังกล่าวเป็นไปตามเงื่อนไขทางการค้าและเกณฑ์ตามที่ตกลงกันระหว่างกองทุนและกิจการที่เกี่ยวข้องกัน ซึ่งเป็นไปตามปกติธุรกิจ รายการที่สำคัญดังกล่าวสำหรับปีสิ้นสุดวันที่ 30 กันยายน 2568 และ 2567 มีดังต่อไปนี้

	บาท		นโยบายการกำหนดราคา
	2568	2567	
บริษัทหลักทรัพย์จัดการกองทุน กลีกรไทย จำกัด			
ค่าธรรมเนียมการจัดการ	1,387,651.21	2,227,663.93	ตามเกณฑ์ที่ระบุในหนังสือชี้ชวน
ธนาคารกสิกรไทย จำกัด (มหาชน)			
รายได้เงินปันผล	481,150.00	299,400.00	ตามที่ประกาศจ่าย
ค่าธรรมเนียมนายทะเบียน	104,073.84	167,074.70	ตามที่ระบุในสัญญา
- ในฐานะผู้ถือหลักทรัพย์			
ชื่อเงินลงทุน	2,135,594.34	7,813,976.19	ราคาตลาด
ขายเงินลงทุน	4,868,434.08	8,903,379.05	ราคาตลาด
บริษัทหลักทรัพย์ กลีกรไทย จำกัด (มหาชน)			
ค่าธรรมเนียมการซื้อขายหลักทรัพย์	73,009.71	183,387.64	อัตราตลาด



กองทุนเปิดเค มินิมัม โวลาทิลิตี้ หุ้นระยะยาว  
 หมายเหตุประกอบงบการเงิน (ต่อ)  
 วันที่ 30 กันยายน 2568

ณ วันที่ 30 กันยายน 2568 และ 2567 กองทุนมียอดคงเหลือที่มีสาระสำคัญกับกิจการที่เกี่ยวข้องกัน ดังนี้

	บาท	
	2568	2567
บริษัทหลักทรัพย์จัดการกองทุน กลีกรไทย จำกัด		
ค่าธรรมเนียมการจัดการค้างจ่าย	68,831.66	185,559.31
ธนาคารกลีกรไทย จำกัด (มหาชน)		
เงินลงทุนหุ้นสามัญ (มูลค่ายุติธรรม)	3,886,000.00	6,000,000.00
เงินฝากธนาคารกระแสรายวัน	316,203.87	180,057.40
ค่าธรรมเนียมนายทะเบียนค้างจ่าย	5,162.36	13,916.95

12. การเปิดเผยข้อมูลเกี่ยวกับเครื่องมือทางการเงิน

12.1 การประมาณมูลค่ายุติธรรม

มูลค่ายุติธรรม หมายถึง ราคาที่จะได้รับจากการขายสินทรัพย์หรือเป็นราคาที่จะจ่ายเพื่อโอนหนี้สินให้ผู้อื่นโดยรายการดังกล่าวเป็นรายการที่เกิดขึ้นในสภาพปกติระหว่างผู้ซื้อและผู้ขาย (ผู้รวมตลาด) ณ วันที่วัดมูลค่า กองทุนใช้ราคาเสนอซื้อขายในตลาดที่มีสภาพคล่องในการวัดมูลค่ายุติธรรมของสินทรัพย์และหนี้สินซึ่งแนวปฏิบัติทางการบัญชีที่เกี่ยวข้องกำหนดให้ต้องวัดมูลค่าด้วยมูลค่ายุติธรรม ยกเว้นในกรณีที่ไม่มีตลาดที่มีสภาพคล่องสำหรับสินทรัพย์หรือหนี้สินที่มีลักษณะเดียวกันหรือไม่สามารถหาราคาเสนอซื้อขายในตลาดที่มีสภาพคล่องได้ กองทุนจะประมาณมูลค่ายุติธรรมโดยใช้เทคนิคการประเมินมูลค่าที่เหมาะสมกับแต่ละสถานการณ์ และพยายามใช้ข้อมูลที่สามารถสังเกตได้ที่เกี่ยวข้องกับสินทรัพย์หรือหนี้สินที่จะวัดมูลค่ายุติธรรมนั้นให้มากที่สุด

ตารางต่อไปนี้จะแสดงถึงเครื่องมือทางการเงินที่วัดมูลค่าด้วยมูลค่ายุติธรรมจำแนกตามวิธีการประมาณมูลค่าความแตกต่างของระดับข้อมูลสามารถแสดงได้ดังนี้

- ระดับที่ 1 ราคาเสนอซื้อขาย (ไม่ต้องปรับปรุง) ในตลาดที่มีสภาพคล่องสำหรับสินทรัพย์หรือหนี้สินอย่างเดียวกัน
- ระดับที่ 2 ข้อมูลอื่นนอกเหนือจากราคาเสนอซื้อขายซึ่งรวมอยู่ในระดับที่ 1 ที่สามารถสังเกตได้โดยตรง (ได้แก่ ข้อมูลราคาตลาด) หรือโดยอ้อม (ได้แก่ ข้อมูลที่คำนวณมาจากราคาตลาด) สำหรับสินทรัพย์นั้นหรือหนี้สินนั้น
- ระดับที่ 3 ข้อมูลสำหรับสินทรัพย์หรือหนี้สินซึ่งไม่ได้อ้างอิงจากข้อมูลที่สามารถสังเกตได้จากตลาด (ข้อมูลที่ไม่สามารถสังเกตได้)



กองทุนเปิดเค มินิมั่ม โวลาทิลิตี้ หุ้นระยะยาว  
หมายเหตุประกอบงบการเงิน (ต่อ)  
วันที่ 30 กันยายน 2568

	บาท			
	ณ วันที่ 30 กันยายน 2568			
	ระดับที่ 1	ระดับที่ 2	ระดับที่ 3	รวม
สินทรัพย์				
ตราสารทุน	69,641,745.50	-	-	69,641,745.50
	บาท			
	ณ วันที่ 30 กันยายน 2567			
	ระดับที่ 1	ระดับที่ 2	ระดับที่ 3	รวม
สินทรัพย์				
ตราสารทุน	189,172,960.00	-	-	189,172,960.00

12.2 ความเสี่ยงด้านอัตราดอกเบี้ย

ความเสี่ยงด้านอัตราดอกเบี้ยคือความเสี่ยงที่มูลค่าของสินทรัพย์และหนี้สินทางการเงินจะเปลี่ยนแปลงไปเนื่องจากการเปลี่ยนแปลงอัตราดอกเบี้ยในตลาด

ตารางต่อไปนี้ได้สรุปความเสี่ยงด้านอัตราดอกเบี้ยของกองทุน ซึ่งประกอบด้วย สินทรัพย์และหนี้สินทางการเงินตามมูลค่ายุติธรรมและจำแนกตามประเภทอัตราดอกเบี้ย

	บาท			
	ยอดคงเหลือของเครื่องมือทางการเงินสุทธิ ณ วันที่ 30 กันยายน 2568			
	มีอัตราดอกเบี้ยปรับขึ้นลงตามอัตราตลาด	มีอัตราดอกเบี้ยคงที่	ไม่มีอัตราดอกเบี้ย	รวม
สินทรัพย์และหนี้สินทางการเงิน				
เงินลงทุน	-	-	69,641,745.50	69,641,745.50
เงินฝากธนาคาร	506,056.29	-	316,203.87	822,260.16
ลูกหนี้จากดอกเบี้ย	-	-	3,405.68	3,405.68
ลูกหนี้จากการขายเงินลงทุน	-	-	827,978.14	827,978.14
เจ้าหนี้จากการซื้อเงินลงทุน	-	-	210,910.85	210,910.85
เจ้าหนี้จากการรับซื้อคืนหน่วยลงทุน	-	-	314,203.87	314,203.87
ค่าใช้จ่ายค้างจ่าย	-	-	152,501.69	152,501.69
หนี้สินอื่น	-	-	2,212.87	2,212.87
	บาท			
	ยอดคงเหลือของเครื่องมือทางการเงินสุทธิ ณ วันที่ 30 กันยายน 2567			
	มีอัตราดอกเบี้ยปรับขึ้นลงตามอัตราตลาด	มีอัตราดอกเบี้ยคงที่	ไม่มีอัตราดอกเบี้ย	รวม
สินทรัพย์และหนี้สินทางการเงิน				
เงินลงทุน	-	-	189,172,960.00	189,172,960.00
เงินฝากธนาคาร	15,105,736.12	-	180,067.40	15,285,793.52
ลูกหนี้จากดอกเบี้ย	-	-	12,292.35	12,292.35
เจ้าหนี้จากการรับซื้อคืนหน่วยลงทุน	-	-	178,057.40	178,057.40
ค่าใช้จ่ายค้างจ่าย	-	-	300,517.88	300,517.88
หนี้สินอื่น	-	-	7,790.23	7,790.23



## กองทุนเปิดเค มินิมี้ม โวลาทิลิตี้ หุ้นระยะยาว

หมายเหตุประกอบงบการเงิน (ต่อ)

วันที่ 30 กันยายน 2568

### 12.3 ความเสี่ยงด้านเครดิต

กองทุนมีความเสี่ยงที่อาจเกิดจากการที่คู่สัญญาไม่สามารถปฏิบัติตามภาระผูกพันที่ระบุไว้ในเครื่องมือทางการเงิน เนื่องจากกองทุนมีลูกหนี้ อย่างไรก็ตาม สินทรัพย์ทางการเงินดังกล่าวจะครบกำหนดในระยะเวลาอันสั้น กองทุนจึงไม่คาดว่าจะได้รับความเสียหายจากการเก็บหนี้

### 12.4 ความเสี่ยงด้านตลาด

กองทุนมีความเสี่ยงด้านตลาดเนื่องจากมีเงินลงทุนในตราสารทุน ซึ่งการเปลี่ยนแปลงของสภาพการลงทุนในตลาดหุ้นมีผลต่อการเปลี่ยนแปลงของราคาหุ้น โดยปัจจัยที่เข้ามกระทบอาจแบ่งออกได้เป็นความเสี่ยงที่เกิดขึ้นกับตลาดโดยรวม (Market Risk) และความเสี่ยงที่เกิดจากปัจจัยเฉพาะ (Specific Risk) ซึ่งอาจจะทำให้เกิดการเปลี่ยนแปลงต่อมูลค่าของสินทรัพย์ประเภทเงินลงทุน ความผันผวนต่อรายได้หรือมูลค่าของสินทรัพย์ทางการเงิน

กองทุนไม่สามารถที่จะขจัดความเสี่ยงดังกล่าวให้หมดไปได้ อย่างไรก็ตาม แนวทางที่กองทุนใช้เพื่อช่วยลดความเสี่ยงที่เกิดจากปัจจัยเฉพาะ (Specific Risk) สามารถทำได้โดยการกระจายน้ำหนักการลงทุนในแต่ละหลักทรัพย์และในแต่ละกลุ่มธุรกิจให้มีความเหมาะสม โดยยังคงให้มีผลตอบแทนที่ดีและไม่ให้เกิดความเสี่ยงมากกว่าความเสี่ยงของตลาดมากจนเกินไป แต่สำหรับความเสี่ยงที่เกิดขึ้นกับตลาดโดยรวม (Market Risk) นั้น กองทุนไม่สามารถที่ขจัดหรือลดลงได้เนื่องจากเป็นความเสี่ยงขั้นพื้นฐานที่อยู่ในตราสารทุนของกองทุนประเภทนี้

### 12.5 การบริหารความเสี่ยง

กองทุนบริหารความเสี่ยงที่อาจเกิดขึ้นจากการลงทุนโดยกำหนดนโยบายการบริหารความเสี่ยง เช่น การกระจายประเภทเงินลงทุน และการวิเคราะห์ฐานะของกิจการที่จะลงทุน รวมทั้งกองทุนรวมมีการใช้ตราสารอนุพันธ์ทางการเงินเพื่อป้องกันความเสี่ยงจากการลดลงของมูลค่าเงินลงทุน

## 13. การอนุมัติงบการเงิน

งบการเงินนี้ได้รับการอนุมัติให้ออกโดยผู้มีอำนาจของบริษัทจัดการของกองทุน เมื่อวันที่ 26 พฤศจิกายน 2568



กองทุนเปิดเค มินิมัม โวลาติลิตี้ หุ้นระยะยาว  
ข้อมูล ณ วันที่ 30 กันยายน 2568

รายละเอียดการลงทุน การกู้ยืมเงินและการก่อภาระผูกพัน

● รายละเอียดการลงทุน	CG Scoring	มูลค่าตามราคาตลาด	% NAV
	ปี 2567 (*)		
<b>หลักทรัพย์หรือทรัพย์สินในประเทศ</b>		70,467,411.34	99.79
<b>หุ้นสามัญ และทรัสต์</b>			
จดทะเบียนในตลาดหลักทรัพย์ ฯ			
-ธนาคาร			
บมจ.ธนาคารกรุงเทพ		3,382,300.00	4.79
บมจ.ธนาคารกสิกรไทย		3,886,000.00	5.50
บมจ.ธนาคารกรุงไทย		4,255,680.00	6.03
บมจ.เอสซีบี เอกซ์		2,158,800.00	3.06
บมจ.ทุนอนาคต		597,975.00	0.85
บมจ.ทีเอสไอโฟแนนเซียลกรุ๊ป		5,610,000.00	7.94
ธนาคารทหารไทยชนชาติ จำกัด (มหาชน)		958,740.00	1.36
-บิโตรเคมีและเคมีภัณฑ์			
บมจ. อินโดรามา เวนเจอร์ส		909,440.00	1.29
บมจ. พีทีที โกลบอล เคมิคอล		1,367,010.00	1.94
-พาณิชย์			
บมจ.ซีพี ออลล์		3,444,525.00	4.88
บมจ.เซ็นทรัล รีเทล คอร์ปอเรชั่น		926,370.00	1.31
บมจ.โมชี่ โมชี่ รีเทล คอร์ปอเรชั่น		387,125.00	0.55
-เทคโนโลยีสารสนเทศและการสื่อสาร			
บมจ.แอดวานซ์ อินโฟร์ เซอร์วิส		5,761,800.00	8.16
บมจ.ทรู คอร์ปอเรชั่น		3,221,920.00	4.56
-พลังงานและสาธารณูปโภค			
บมจ. บางจาก คอร์ปอเรชั่น		879,450.00	1.25
บมจ. กัลฟ์ ดีเวลลอปเม้นท์		5,320,702.50	7.53
บมจ.ปตท.		5,147,100.00	7.29
บมจ.ปตท.สำรวจและผลิตปิโตรเลียม		3,326,400.00	4.71
-เงินทุนและหลักทรัพย์			
บมจ. เมืองไทย แคปปิตอล		733,050.00	1.04
-อาหารและเครื่องดื่ม			
บมจ.คาราวานกรุ๊ป		229,950.00	0.33
บมจ.เจริญโภคภัณฑ์อาหาร		731,440.00	1.04
บริษัท อีซีดี กรุ๊ป จำกัด (มหาชน)		252,120.00	0.36
บมจ.โอเอสสกา		204,680.00	0.29
-การแพทย์			
บมจ.กรุงเทพดุสิตเวชการ		4,274,250.00	6.05
บมจ.โรงพยาบาลบำรุงราษฎร์		859,950.00	1.22
-การท่องเที่ยวและันทนาการ			
บมจ.โมเนอริ อินเทอร์เน็ต		2,765,070.00	3.92

# กองทุนเปิดเค มินิมีม โวลาทิลิตี้ หุ้นระยะยาว

กองทุนเปิดเค มินิมีม โวลาทิลิตี้ หุ้นระยะยาว  
ข้อมูล ณ วันที่ 30 กันยายน 2568

## รายละเอียดการลงทุน การกู้ยืมเงินและการก่อภาระผูกพัน

● รายละเอียดการลงทุน	CG Scoring	มูลค่าตามราคาตลาด	% NAV
	ปี 2567 (*)		
-พัฒนาอสังหาริมทรัพย์			
บมจ.อมตะ คอร์ปอเรชั่น		288,190.00	0.41
บมจ. เซ็นทรัลพัฒนา		3,617,600.00	5.12
บมจ. สุภาลัย		222,040.00	0.31
บมจ. ดับบลิวเอชเอ คอร์ปอเรชั่น		351,728.00	0.50
-ขนส่งและโลจิสติกส์			
บมจ. ท่าอากาศยานไทย		2,243,700.00	3.18
บมจ. ทางด่วนและรถไฟฟ้ากรุงเทพ		1,326,640.00	1.88
เงินฝาก		825,665.84	1.17
<b>สินทรัพย์หรือหนี้สินอื่น</b>		<b>148,148.86</b>	<b>0.21</b>
<b>มูลค่าทรัพย์สินสุทธิ</b>		<b>70,615,560.20 บาท</b>	

อัตราส่วนหมุนเวียนการลงทุนของกองทุน(PTR): 59.02%



กองทุนเปิดเค มิเน็มม โวลาคิลิตี้ ทุนระยะยาว  
ข้อมูล ณ วันที่ 30 กันยายน 2568






รายละเอียดการลงทุน การกู้ยืมเงินและการก่อการผูกพัน

(\*) คำอธิบาย Corporate Governance Scoring หรือ "CG Scoring"

CG Scoring คือการวัดผลการทำงานกับดูแลกิจการที่ดีของบริษัทจดทะเบียนไทยโดยสมาคมส่งเสริมสถาบันกรรมการบริษัทไทย (IOD) โดยกรอบในการพิจารณาและนำทบทวนให้คะแนนที่ใช้ในปี 2567 แบ่งออกเป็น 4 หมวดดังต่อไปนี้

- |  |     |
|--|-----|
| 1. สิทธิของผู้ถือหุ้น และการปฏิบัติต่อผู้ถือหุ้นอย่างเท่าเทียมกัน        | 25% |
| 2. การคำนึงถึงบทบาทของผู้มีส่วนได้เสีย และการพัฒนาธุรกิจเพื่อความยั่งยืน | 25% |
| 3. การเปิดเผยข้อมูลและความโปร่งใส  | 15% |
| 4. ความรับผิดชอบต่อคณะกรรมการ  | 35% |

โดย IOD จะทำการเผยแพร่รายชื่อเฉพาะบริษัทที่ได้คะแนนอยู่ในระดับ "ดี" ขึ้นไป ซึ่งมี 3 กลุ่มคือ "ดี" "ดีมาก" และ "ดีเลิศ" โดยใช้สัญลักษณ์ตามตารางดังกล่าวข้างล่าง

ช่วงคะแนน SCORE	สัญลักษณ์ Range Number of Logo	ความหมาย
มากกว่า 90		ดีเลิศ
80 - 89		ดีมาก
70 - 79		ดี
60 - 69		ดีพอใช้
50 - 59		ผ่าน
ต่ำกว่า 50	No logo given	N/A

# กองทุนเปิดเค มินิมัม โวลาทิลิตี หุ้นระยะยาว

กองทุนเปิดเค มินิมัม โวลาทิลิตี หุ้นระยะยาว  
ข้อมูล ณ วันที่ 30 กันยายน 2568

● รายงานสรุปจำนวนเงินลงทุนในตราสารแห่งหนึ่ง เงินฝาก หรือตราสารกึ่งหนึ่งถึงทุน

กลุ่มของตราสาร	มูลค่าตามราคาตลาด	%NAV
(ก) ตราสารภาครัฐไทยและตราสารภาครัฐต่างประเทศ	0.00	0.00
(ข) ตราสารที่ธนาคารที่มีกฎหมายเฉพาะจัดตั้งขึ้น ธนาคารพาณิชย์ หรือบริษัทเงินทุน เป็นผู้ออก ผู้ส่งจ่าย ผู้รับรอง ผู้รับอาวัล ผู้สลักหลัง หรือผู้ค้ำประกัน	825,665.84	1.17
(ค) ตราสารที่มีอันดับความน่าเชื่อถืออยู่ในอันดับที่สามารถลงทุนได้ (investment grade)	0.00	0.00
(ง) ตราสารที่มีอันดับความน่าเชื่อถืออยู่ในอันดับต่ำกว่าอันดับที่สามารถลงทุนได้ (investment grade) หรือตราสารที่ไม่ได้รับการจัดอันดับความน่าเชื่อถือ	0.00	0.00
(จ) ตราสารที่มีคุณสมบัติไม่ครบตามประกาศคณะกรรมการกำกับตลาดทุนที่ ทน.87/2558	0.00	0.00

● รายละเอียดและอันดับความน่าเชื่อถือของตราสารแห่งหนึ่ง เงินฝาก หรือตราสารกึ่งหนึ่งถึงทุนที่กองทุนลงทุนหรือมีไว้เป็นรายตัว

ประเภท	ผู้ออก	วันครบกำหนด	อันดับความน่าเชื่อถือของตราสาร	อันดับความน่าเชื่อถือของผู้ออก/ค้ำประกัน	มูลค่าหน้าตัว	มูลค่าตามราคาตลาด
1. เงินฝากธนาคาร	บมจ.ธนาคารกสิกรไทย		N/A	AA+(tha)		316,203.87
2. เงินฝากธนาคาร	บมจ.ธนาคารทหารไทยธนชาต		N/A	AA+(tha)		509,461.97

● สัดส่วนเงินลงทุนขั้นสูงสุดต่อมูลค่าทรัพย์สินสุทธิของกองทุนที่บริหารจัดการตั้งไว้ในแผนการลงทุนสำหรับกลุ่มตราสาร ตาม (ง) เท่ากับ 0.00%



## คำอธิบายการจัดอันดับความน่าเชื่อถือของสถาบันจัดอันดับความน่าเชื่อถือ บริษัท ฟิทช์ เรตติ้งส์ (ประเทศไทย) จำกัด

อันดับความน่าเชื่อถือระยะยาวสำหรับประเทศไทย

AAA (tha)

'AAA' แสดงถึงระดับความน่าเชื่อถือขั้นสูงสุดของอันดับความน่าเชื่อถือภายในประเทศไทย ซึ่งกำหนดโดยฟิทช์โดยอันดับความน่าเชื่อถือนี้จะมอบให้กับอันดับความน่าเชื่อถือที่มีความเสี่ยง “น้อยที่สุด” เมื่อเปรียบเทียบกับผู้ออกตราสารหรือตราสารอื่นในประเทศไทย และโดยปกติแล้วจะกำหนดให้แก่ตราสารทางการเงินที่ออกหรือค้ำประกันโดยรัฐบาล

AA (tha)

'AA' แสดงถึงระดับความน่าเชื่อถือขั้นสูงมากเมื่อเปรียบเทียบกับผู้ออกตราสารหรือตราสารอื่นในประเทศไทย โดยระดับความน่าเชื่อถือของตราสารทางการเงินขั้นนี้ต่ำกว่าผู้ออกตราสารหรือตราสารอื่นที่ได้รับการจัดอันดับความน่าเชื่อถือขั้นสูงสุดของประเทศไทยเพียงเล็กน้อย

A (tha)

'A' แสดงถึงระดับความน่าเชื่อถือขั้นสูงเมื่อเปรียบเทียบกับผู้ออกตราสารหรือตราสารอื่นในประเทศไทย อย่างไรก็ตาม การเปลี่ยนแปลงของสถานการณ์หรือสภาพทางเศรษฐกิจอาจมีผลกระทบต่อความสามารถในการชำระหนี้โดยตรงตามกำหนดของตราสารทางการเงินเหล่านี้มากกว่าตราสารอื่นที่ได้รับการจัดอันดับความน่าเชื่อถือในประเภทที่สูงกว่า

BBB (tha)

'BBB' แสดงถึงระดับความน่าเชื่อถือขั้นปานกลางเมื่อเปรียบเทียบกับผู้ออกตราสารอื่นในประเทศไทย อย่างไรก็ตาม มีความเป็นไปได้มากกว่าการเปลี่ยนแปลงของสถานการณ์หรือสภาพทางเศรษฐกิจจะมีผลกระทบต่อความสามารถในการชำระหนี้ได้ตรงตามกำหนดเวลาของตราสารทางการเงินเหล่านี้มากกว่าตราสารอื่นที่ได้รับการจัดอันดับความน่าเชื่อถือในประเภทที่สูงกว่า

เครื่องบ่งชี้พิเศษสำหรับประเทศไทย “tha” จะถูกระบุไว้ต่อจากอันดับความน่าเชื่อถือทุกอันดับ เพื่อแยกความแตกต่างออกจากการจัดอันดับความน่าเชื่อถือระดับสากล เครื่องหมาย “+” หรือ “-” อาจจะถูกระบุไว้เพิ่มเติมต่อจากอันดับความน่าเชื่อถือสำหรับประเทศหนึ่งๆ เพื่อแสดงถึงสถานะย่อยโดยเปรียบเทียบกันภายในอันดับความน่าเชื่อถือชั้นหลัก ทั้งนี้ จะไม่มีการระบุสัญลักษณ์ต่อท้ายดังกล่าวสำหรับอันดับความน่าเชื่อถืออันดับ “AAA(thu)” หรืออันดับที่ต่ำกว่า “CCC(thu)” สำหรับอันดับความน่าเชื่อถือในระยะยาว

ข้อมูลการลงทุนที่ไม่เป็นไปตามนโยบายการลงทุนในรอบระยะเวลาที่กำหนด  
ไม่มี

รายชื่อบุคคลที่เกี่ยวข้องที่มีธุรกรรมกับกองทุนเปิดเค มินิมัม โวลาทิลิตี้ หุ้นระยะยาว  
สำหรับระยะเวลาตั้งแต่วันที่ 1 ตุลาคม 2567 ถึงวันที่ 30 กันยายน 2568

1. บมจ. ธนาคารกสิกรไทย
2. บริษัทหลักทรัพย์ กสิกรไทย จำกัด (มหาชน)

ผู้ลงทุนสามารถตรวจสอบรายละเอียดการทำธุรกรรมกับบุคคลที่เกี่ยวข้องกับกองทุนรวม ได้ที่  
บริษัทจัดการโดยตรง หรือที่ website ของบริษัทจัดการที่ <http://www.kasikornasset.com> หรือที่  
Website ของสำนักงาน ก.ล.ต. ที่ <http://www.sec.or.th>

ข้อมูลการถือหน่วยลงทุนเกินข้อจำกัดการถือหน่วยลงทุน  
ไม่มี

ข้อมูลการบันทึกมูลค่าตราสารแห่งนี้ หรือสิทธิเรียกร้องเป็นศูนย์ในกรณีที่ผู้ออกตราสารหนี้ หรือ  
ลูกหนี้แห่งสิทธิเรียกร้องผิดนัด  
ไม่มี

ข้อมูลการชำระหนี้ด้วยทรัพย์สินอื่น  
ไม่มี



## รายชื่อผู้จัดการกองทุน (หลักและสำรอง) มินิมัม โวลาคิลิตี หุ้นระยะยาว

### ผู้จัดการกองทุนหลัก

พัทตร์พริ้ง พุโไพจิตรกุล

### ผู้จัดการกองทุนสำรอง

วจนะ วงศ์ศุภสวัสดิ์

ปณตพล ตันทวิเชียร

ภารดี มุณีสิทธิ

นฤมล ว่องวุฒิพรชัย

วินิทร ผ่องใส

นรินทร์ วงศ์เสงี่ยม

สุธิ์ เลิศสาครศิริ

กอบพร กุลสุรกิจ

ธีรวัฒน์ บรรเจิดสุทธิกุล

สมโภชน์ ทศนคดิธรรม

ชุลีกร เตรียมพาณิชย์กุล

พิศิษฐ์ ไชยพร

นราธิป พฤทธิ์ธโนปัจจัย

นภัส ชัยลภากุล

วสวัตต์ จีรวิชญ

พิชิต ธนภูวนนท์

สุธิ์วัน พงศธราริก

วีรยา จุลมนต์

นาทพัฒน์ ประรักกะมานนท์

ชอุณหวรรณ ชัดตินานนท์

**ข้อมูลการดำเนินการใช้สิทธิออกเสียงในที่ประชุมผู้ถือหุ้นในนามกองทุนรวมของรอบปีปฏิทินล่าสุด**

สามารถตรวจสอบข้อมูลได้จาก เว็บไซต์ของบริษัท ภายใต้หัวข้อ กองทุนรวม > ดาวนิโหลด  
เอกสารการลงทุน > รายงานการลงทุน > รายงาน Proxy Voting หรือ [www.kasikornasset.com](http://www.kasikornasset.com)

การรับผลประโยชน์ตอบแทนเนื่องจากการที่กองทุนใช้บริการบุคคลอื่น

บริษัท	กลยุทธ์การลงทุน บทวิเคราะห์และ ข้อมูลข่าวสาร	จัดเยี่ยมชม บริษัท	สัมมนา	หุ้นจอง
บริษัทหลักทรัพย์ บัวหลวง จำกัด (มหาชน)	X	X	-	-
บริษัทหลักทรัพย์ ซี ไอ เอ็ม บี (ประเทศไทย) จำกัด	X	X	-	-
บริษัทหลักทรัพย์ ซี แอล เอส เอ (ประเทศไทย) จำกัด	X	X	-	-
บริษัทหลักทรัพย์ซีดี คอร์ป (ประเทศไทย)	X	X	-	-
บริษัทหลักทรัพย์ ดีบีเอส วิกเคอร์ส (ประเทศไทย) จำกัด	X	X	-	-
บริษัทหลักทรัพย์ ฟินันเซีย ไซรัส จำกัด (มหาชน)	X	X	-	-
บริษัทหลักทรัพย์ อินโนเวสต์ เอกซ์ จำกัด	X	X	-	-
บริษัทหลักทรัพย์ เจ.พี.มอร์แกน (ประเทศไทย) จำกัด	X	X	-	-
บริษัทหลักทรัพย์ เคจีไอ (ประเทศไทย) จำกัด (มหาชน)	X	X	-	-
บริษัทหลักทรัพย์ เกียรตินาคินภัทร จำกัด (มหาชน)	X	X	-	-
บริษัทหลักทรัพย์ กลีกรไทย จำกัด (มหาชน)	X	X	-	X
บริษัทหลักทรัพย์ กรุงศรี จำกัด (มหาชน)	X	X	-	-
บริษัทหลักทรัพย์ แมคควอรี (ประเทศไทย) จำกัด	X	X	-	-
บริษัทหลักทรัพย์ เมย์แบงก์ (ประเทศไทย) จำกัด (มหาชน)	X	X	-	-
บริษัทหลักทรัพย์ ธนชาติ จำกัด (มหาชน)	X	X	-	-
บริษัทหลักทรัพย์ ทิสโก้ จำกัด	X	X	-	-
บริษัทหลักทรัพย์ ยูบีเอส (ประเทศไทย) จำกัด	X	X	-	-
บริษัทหลักทรัพย์ ยูโอบี เคย์เฮียน (ประเทศไทย) จำกัด (มหาชน)	X	X	X	-

รอบระยะเวลาบัญชี 1 ตุลาคม 2567 - 30 กันยายน 2568



## บลจ. กลสิกรไทย จำกัด

### ประวัติ

บริษัทหลักทรัพย์จัดการกองทุน กลสิกรไทย จำกัด เป็นบริษัทในเครือธนาคารกลสิกรไทย ที่ได้รับใบอนุญาตให้ประกอบธุรกิจหลักทรัพย์ ประเภทการจัดการลงทุนจากกระทรวงการคลังเมื่อวันที่ 18 มีนาคม 2535 ได้รับใบอนุญาตให้ประกอบธุรกิจการจัดการกองทุนสำรองเลี้ยงชีพในเดือนมิถุนายน 2543 และได้รับใบอนุญาตให้ประกอบธุรกิจการจัดการกองทุนส่วนบุคคลในเดือนมีนาคม 2544

ในปัจจุบัน บริษัทหลักทรัพย์จัดการกองทุน กลสิกรไทย จำกัด เป็นบริษัทจัดการลงทุนที่มีความพร้อมทั้งในด้านการให้บริการ การวิจัย และการจัดการลงทุน โดยดำเนินธุรกิจจัดการกองทุนด้วยบุคลากรที่มีคุณภาพ พร้อมกับ ข้อมูล ข่าวสาร ระบบงานและเทคโนโลยีในการจัดการลงทุนที่ทันสมัย และยึดมั่นในจรรยาบรรณอย่างเคร่งครัด เพื่อรักษาความเป็นบริษัทจัดการลงทุนที่มีคุณภาพตลอดไป

### สถานที่ตั้งสำนักงาน

บลจ. กลสิกรไทย จำกัด ตั้งอยู่เลขที่ 400/22 อาคารธนาคารกลสิกรไทย ชั้น 6 และชั้น 12 ถนนพหลโยธิน แขวงสามเสนในเขตพญาไท กรุงเทพฯ 10400 โทร. 0 2673 3888 โทรสาร 0 2673 3988

### ทุนจดทะเบียน

จำนวน	135,771,370.00	บาท
แบ่งออกเป็น	27,154,274.00	บาท มูลค่าหุ้นละ 5 บาท
เรียกชำระแล้ว	135,771,370.00	บาท

### ผู้ถือหุ้น

บมจ.ธนาคารกลสิกรไทย ถือหุ้นร้อยละ 99.99

### กรรมการบริษัท

1. ดร.พิพัฒน์พงศ์ โปษยานนท์	ประธานกรรมการ
2. นายวิน พรหมแพทย์	ประธานกรรมการบริหาร
3. นายจนะ วงศ์ศุภสวัสดิ์	กรรมการผู้จัดการ
4. นายอดิศร เสริมชัยวงศ์	กรรมการ
5. นายวศิน วณิชยวรรณันต์	กรรมการ
6. นายประสพสุข ดำรงชิตานนท์	กรรมการ
7. นายพิภวัตร ภัทรนาวิก	กรรมการ
8. ดร.อนุวรรตน์ ศรีอุดม	กรรมการ

**ผู้บริหารระดับสูง**

1. นายวิน พรหมแพทย์	ประธานกรรมการบริหาร
2. นายวจนะ วงศ์ศุภสวัสดิ์	กรรมการผู้จัดการ
3. นางสาวธิดาศิริ ศรีสมิต	รองกรรมการผู้จัดการ
4. นายปณตพล ตัณฑวิเชียร	รองกรรมการผู้จัดการ
5. นางสาวภารดี มุณีสิทธิ์	รองกรรมการผู้จัดการ
6. นายฐานันดร ไชลิตกุล	รองกรรมการผู้จัดการ
7. นายธนวัฒน์ เกตวงกต	รองกรรมการผู้จัดการ
8. นางสาวเอื้อพันธ์ เพ็ชรภรณ์	ผู้ช่วยกรรมการผู้จัดการ
9. นางสาวนาทียุฑ รุ่งคุณานนท์	ผู้ช่วยกรรมการผู้จัดการ
10. นางสาวนฤมล ว่องวุฒิพรชัย	ผู้ช่วยกรรมการผู้จัดการ
11. นางสาวรณันท์ กุศลพัฒน์	ผู้ช่วยกรรมการผู้จัดการ
12. นายยุทธนา ลินเสวีกุล	ผู้ช่วยกรรมการผู้จัดการ
13. นายดิเรก เลิศปัญญาวิเศษกุล	ผู้ช่วยกรรมการผู้จัดการ
14. นายชัยพร ดิเรกโกศา	ผู้ช่วยกรรมการผู้จัดการ
15. นายกิตติคุณ ธนรัตน์พัฒน์กิจ	ผู้ช่วยกรรมการผู้จัดการ
16. นางสาวปิยะนุช เจริญสิทธิ์	ผู้ช่วยกรรมการผู้จัดการ
17. นางสาวสุนิดา มีชูกุล	ผู้ช่วยกรรมการผู้จัดการ
18. นางสาวคนพร ถาวรขจรศิริ	ผู้ช่วยกรรมการผู้จัดการ
19. นายจักรกฤษณ์ เหมบัณฑิตษฐ์	ผู้ช่วยกรรมการผู้จัดการ

ข้อมูล ณ วันที่ 8 กันยายน 2568



หลักทรัพย์จัดการกองทุนกสิกรไทย

开泰基金管理 KASIKORN ASSET MANAGEMENT

บริษัทหลักทรัพย์จัดการกองทุน กสิกรไทย จำกัด

อาคารธนาคารกสิกรไทย ชั้น 6

เลขที่ 400/22 ถนนพหลโยธิน แขวงสามเสนใน เขตพญาไท กรุงเทพฯ 10400

โทรศัพท์ 0 2673 3888 โทรสาร 0 2673 3988