



KASIKORNTHAI

รายงานประจำปี

กองทุนเปิดเค Planetary Transition (K-PLANET)

สำหรับระยะเวลาตั้งแต่วันที่ 1 กันยายน 2565

ถึงวันที่ 31 สิงหาคม 2566

กองทุนเปิดเค Planetary Transition (K-PLANET)

รายงานประจำปี

ณ 31 สิงหาคม 2566

หลักทรัพย์จัดการกองทุนกสิกรไทย

开泰基金管理 KASIKORN ASSET MANAGEMENT



บริการทุกระดับประทับใจ

กองทุนเปิดเค Planetary Transition (K Planetary Transition Fund : K-PLANET)

เปลี่ยนชื่อมาจากกองทุนเปิดเค Climate Transition (K-CLIMATE) เมื่อวันที่ 2 พฤษภาคม 2566

การแบ่งชนิดหน่วยลงทุน	มีทั้งหมด 5 ชนิด ดังนี้ 1. ชนิดสะสมมูลค่า : K-PLANET-A(A) 2. ชนิดผู้ลงทุนกลุ่มพิเศษ (สะสมมูลค่า) : K-PLANET-C(A) (ยังไม่เปิดเสนอขาย)
ประเภทกองทุน	<ul style="list-style-type: none">• กองทุนรวมตราสารทุน• กองทุนรวมฟีดเดอร์ (Feeder Fund)• กองทุนรวมที่เน้นลงทุนแบบมีความเสี่ยงต่างประเทศ
อายุโครงการ	ไม่กำหนด
วันที่จดทะเบียนกองทุน	17 กันยายน 2563
รอบระยะเวลาบัญชี	1 กันยายน - 31 สิงหาคม

นโยบายการลงทุน

กองทุนมีนโยบายที่จะนำเงินไปลงทุนในต่างประเทศ โดยจะเน้นลงทุนในหน่วยลงทุนของกองทุน LO Funds - Planetary Transition, (USD), I Class A (กองทุนหลัก) ในอัตราส่วนโดยเฉลี่ยในรอบปีบัญชีไม่น้อยกว่าร้อยละ 80 ของมูลค่าทรัพย์สินสุทธิของกองทุน โดยกองทุนหลักมีนโยบายลงทุนในตราสารทุนของบริษัททั่วโลกที่การเติบโตของธุรกิจได้รับประโยชน์จากกฎเกณฑ์นวัตกรรม การบริการ หรือสินค้าที่เกี่ยวข้องกับการป้องกันหรือช่วยลดปัญหาการเปลี่ยนแปลงสภาพภูมิอากาศ (Climate Change)

กองทุนหลักดังกล่าวเป็นกองทุนในกลุ่ม Lombard Odier Funds ที่จดทะเบียนในประเทศลักเซมเบิร์ก (Luxembourg) และจัดตั้งและจัดการโดย Lombard Odier Funds (Europe) S.A. รวมถึงเป็นกองทุนที่อยู่ภายใต้การกำกับดูแลของ Commission de Surveillance du Secteur Financier (CSSF) ภายใต้กฎหมายที่เกี่ยวข้องของประเทศลักเซมเบิร์ก (Luxembourg) ซึ่งเป็นสมาชิกสามัญของ International Organization of Securities Commissions (IOSCO) โดยมีได้เป็นกองทุนรวมประเภทเฮ็ดจ์ฟันด์ (hedge fund)

กองทุน LO Funds - Planetary Transition (กองทุนหลัก) แบ่งหน่วยลงทุนที่เสนอขาย ออกเป็น Share Class ซึ่งจะแตกต่างกันที่รายละเอียดต่างๆ เช่น มูลค่าขั้นต่ำของการสั่งซื้อและ มูลค่าคงเหลือขั้นต่ำ โครงสร้างอัตราค่าธรรมเนียม สกุลเงิน นโยบายการจัดการสรรกำไรและผลตอบแทน คุณสมบัติของผู้ลงทุน หรือลักษณะอื่นๆ ทั้งนี้ กองทุนเปิดเค Planetary Transition จะลงทุนใน I Share, Class A ซึ่งเป็น Share Class สำหรับผู้ลงทุนสถาบัน และไม่มีการจ่ายเงินปันผล โดยบริษัทจัดการของสงวนสิทธิ์ที่จะพิจารณาเปลี่ยนแปลง Share Class ที่ลงทุน โดยคำนึงถึง และรักษาผลประโยชน์ของผู้ถือหน่วยลงทุนเป็นสำคัญและไม่ถือว่าการดำเนินงานที่ผิดไปจากรายละเอียดโครงการ โดยถือว่าได้รับมติจากผู้ถือหน่วยลงทุนแล้ว และบริษัทจัดการจะประกาศให้ผู้ถือหน่วยลงทุนทราบผ่านทางเว็บไซต์ของบริษัทจัดการ

สำหรับการลงทุนส่วนที่เหลือ กองทุนอาจลงทุนในตราสารแห่งทุน ตราสารกึ่งหนี้กึ่งทุน ตราสารแห่งหนี้ เงินฝาก หรือตราสารเทียบเท่าเงินฝาก หรือหลักทรัพย์และทรัพย์สินอื่นทั้งในและ ต่างประเทศ หรือหอดอกผลโดยวิธีอื่นอย่างใดอย่างหนึ่งหรือหลายอย่างตามที่กฎหมาย ก.ล.ต. กำหนด ทั้งนี้ กองทุนอาจลงทุนในตราสารที่มีสัญญาซื้อขายล่วงหน้าแฝง (Structured Note หรือ SN) และสัญญาซื้อขายล่วงหน้า (Derivatives) เพื่อการเพิ่มประสิทธิภาพการบริหารการลงทุน (Efficient Portfolio Management) โดยมีวัตถุประสงค์เพื่อเป็นการสร้างผลตอบแทนจากการลงทุนให้สูงขึ้น หรือเพื่อลดค่าใช้จ่ายของกองทุน รวมถึงกองทุนจะลงทุนในสัญญาซื้อขายล่วงหน้าเพื่อป้องกัน ความเสี่ยงด้านอัตราแลกเปลี่ยนตามดุลยพินิจของผู้จัดการกองทุน

นอกจากนี้ กองทุนอาจลงทุนในตราสารหนี้ที่มีอันดับความน่าเชื่อถือต่ำกว่าที่สามารถลงทุนได้ (Non - Investment Grade) ตราสารหนี้ที่ไม่ได้รับการจัดอันดับความน่าเชื่อถือ (Unrated) ทั้งใน และต่างประเทศ ตามที่กฎหมาย ก.ล.ต. กำหนด อย่างไรก็ตาม กองทุนจะไม่ลงทุนในหลักทรัพย์ ที่มีได้จดทะเบียนในตลาดหลักทรัพย์ (Unlisted) เว้นแต่เป็นหุ้นที่คณะกรรมการตลาดหลักทรัพย์ สั่งรับเป็นหลักทรัพย์จดทะเบียนในตลาดหลักทรัพย์แห่งประเทศไทย ซึ่งผู้ออกหุ้นดังกล่าวอยู่ระหว่างการดำเนินการกระจายการถือหุ้นรายย่อยตามข้อบังคับตลาดหลักทรัพย์แห่งประเทศไทยว่าด้วยการ รับหุ้นสามัญหรือหุ้นบุริมสิทธิเป็นหลักทรัพย์จดทะเบียนได้

บริษัทจัดการจะส่งคำสั่งซื้อขายหน่วยลงทุนของกองทุนหลักไปที่ประเทศลักเซมเบิร์ก โดยใช้สกุลเงินดอลลาร์สหรัฐ (USD) เป็นสกุลเงินหลัก ทั้งนี้ บริษัทจัดการของสงวนสิทธิ์ที่จะส่งคำสั่ง ซื้อขายหน่วยลงทุนของกองทุนหลักในประเทศอื่นๆ นอกเหนือจากประเทศลักเซมเบิร์ก และ/หรือ เปลี่ยนแปลงสกุลเงินในภายหลัง โดยถือว่าได้รับมติจากผู้ถือหน่วยลงทุนแล้ว ซึ่งบริษัทจัดการจะ คำนึงถึงประโยชน์ของกองทุนเป็นสำคัญ โดยบริษัทจัดการจะประกาศให้ผู้ถือหน่วยลงทุนทราบถึง การเปลี่ยนแปลงล่วงหน้าอย่างน้อย 7 วัน โดยประกาศผ่านทางเว็บไซต์ของบริษัทจัดการ

นโยบายการป้องกันความเสี่ยงจากอัตราแลกเปลี่ยน

กองทุนจะลงทุนในสัญญาซื้อขายล่วงหน้าเพื่อป้องกันความเสี่ยงด้านอัตราแลกเปลี่ยนตามดุลยพินิจของผู้จัดการกองทุน

นโยบายการจ่ายเงินปันผล

K-PLANET-A(A) ไม่มีนโยบายจ่ายเงินปันผล

K-PLANET-C(A) ไม่มีนโยบายจ่ายเงินปันผล

ผู้ดูแลผลประโยชน์

ธนาคารทหารไทยธนชาติ จำกัด (มหาชน)

นายทะเบียน

บมจ. ธนาคารกสิกรไทย

การแก้ไขข้อมูลพื้นฐานสำหรับกองทุนที่มีรอบระยะเวลาบัญชีสิ้นสุด ณ วันที่ 31 สิงหาคม 2566 แก้ไขเพื่อเพิ่มชนิดผู้ลงทุนกลุ่มพิเศษ (สะสมมูลค่า)
(มีผลบังคับใช้วันที่ 24 มกราคม 2566)



สรุปข้อมูลการเงินที่สำคัญ

	ปี 2565/2566 วันที่ 1 กันยายน 2565 สิ้นสุดวันที่ 31 สิงหาคม 2566	ปี 2564/2565 วันที่ 1 กันยายน 2564 สิ้นสุดวันที่ 31 สิงหาคม 2565
มูลค่าทรัพย์สินสุทธิ (บาท)	2,394,906,047.90	2,392,346,151.94
มูลค่าทรัพย์สินสุทธิต่อหน่วย (บาท)	10.6809	11.0271
การเพิ่มขึ้น (ลดลง) ในสินทรัพย์สุทธิจาก การดำเนินงาน (บาท)	(80,996,355.85)	(445,188,975.64)
การเปลี่ยนแปลงของมูลค่าทรัพย์สินสุทธิ (%) *	(3.14)	(14.66)
การเปลี่ยนแปลงของเกณฑ์มาตรฐาน (%)**	11.60	(12.10)

* ใช้ข้อมูลวันทำการสุดท้ายของรอบระยะเวลาบัญชี

** ตัวชี้วัด

ตั้งแต่วันที่ 19 สิงหาคม 2565 เป็นต้นไป กองทุนเปลี่ยนตัวชี้วัดเป็นดัชนี MSCI World Net Total Return USD (100%) ปรับด้วยต้นทุนการป้องกันความเสี่ยงด้านอัตราแลกเปลี่ยนเพื่อเทียบกับค่าสกุลเงินบาท ณ วันที่คำนวณผลตอบแทน 90% และปรับด้วยอัตราแลกเปลี่ยนเพื่อเทียบกับค่าสกุลเงินบาท ณ วันที่คำนวณผลตอบแทน 10%

ก่อนวันที่ 19 สิงหาคม 2565 กองทุนใช้ดัชนี MSCI World Net Total Return USD (100%) ปรับด้วยต้นทุนการป้องกันความเสี่ยงด้านอัตราแลกเปลี่ยนเพื่อเทียบกับค่าสกุลเงินบาท ณ วันที่คำนวณผลตอบแทน 75% และปรับด้วยอัตราแลกเปลี่ยนเพื่อเทียบกับค่าสกุลเงินบาท ณ วันที่คำนวณผลตอบแทน 25% เป็นตัวชี้วัด

รายงานและวิเคราะห์ผลการลงทุนของ
กองทุนเปิดเค Planetary Transition
รอบระยะเวลา 1 กันยายน 2565 - 31 สิงหาคม 2566

ภาวะเศรษฐกิจและตลาด

การเติบโตของเศรษฐกิจโลกโดยรวมในปี 2565 พ้นตัวได้ดีแต่ไม่เท่ากันในแต่ละภูมิภาค โดยในภูมิภาคหลักนั้นแม้จะยังขยายตัวได้แต่เป็นอัตราที่ชะลอลง ในช่วงต้นปี 2565 เกิดสงครามระหว่างประเทศรัสเซียและยูเครนและซ้ำเติมปัญหาห่วงโซ่อุปทานติดขัด อีกทั้งมาตรการคว่ำบาตรของประเทศสหรัฐฯ อังกฤษ และสหภาพยุโรป ทำให้ราคาต้นทุนพลังงานสูงขึ้น สร้างความกังวลให้นักลงทุนเกี่ยวกับอัตราเงินเฟ้อที่ปรับตัวขึ้นอย่างรวดเร็วต่อเนื่องและยาวนานกว่าที่คาด นำไปสู่การปรับลดประมาณการณ GDP ทั่วโลก สถานการณ์ดังกล่าวทำให้นักกลางกลางต่างๆ ทั่วโลกพิจารณาดำเนินนโยบายการเงินเข้มงวด โดยธนาคารกลางสหรัฐฯ พิจารณาดำเนินการขึ้นอัตราดอกเบี้ยนโยบายอย่างต่อเนื่อง รวมถึงธนาคารกลางยุโรปที่เริ่มขึ้นอัตราดอกเบี้ยนโยบายเช่นกันในไตรมาสที่ 3 ของปี 2565 โดยนโยบายการเงินเข้มงวดดังกล่าวส่งผลให้สภาพคล่องในระบบลดลง เพิ่มความเสี่ยงการเกิดเศรษฐกิจถดถอยโดยเฉพาะอย่างยิ่งในกลุ่มประเทศพัฒนาแล้วอย่างสหรัฐอเมริกาและภูมิภาคยุโรป และเป็นปัจจัยหลักกดดันตลาดการเงินทั่วโลก

ไตรมาสที่ 1 ของปี 2566 เศรษฐกิจโลกเป็นไปในลักษณะผสมผสาน กล่าวคือ กิจกรรมทางเศรษฐกิจในภาคอุตสาหกรรมและความเชื่อมั่นภาคธุรกิจและผู้บริโภคยังไม่ฟื้นตัว ขณะที่ภาคบริการฟื้นตัวได้เร็วกว่า ส่วนหนึ่งเป็นผลมาจากตลาดแรงงานที่ตึงตัว ทำให้นักกลางกลางสหรัฐฯ และธนาคารกลางยุโรปดำเนินนโยบายการเงินที่เข้มงวดต่อเนื่อง ส่งผลให้สภาพคล่องในตลาดเงินตึงตัว นอกจากนี้ เกิดเหตุการณ์ธนาคาร Silicon Valley Bank ล้มละลายและกระทบความเชื่อมั่นของภาคธนาคารสหรัฐฯ เป็นวงกว้าง ส่งผลให้มาตรการปล่อยกู้ของภาคธนาคารเข้มงวดมากขึ้น และกระทบต่อการปล่อยสินเชื่อไปยังภาคเศรษฐกิจจริง

ในระยะถัดไปตลาดโลกจะยังได้รับผลกระทบจากการดำเนินนโยบายการเงินเข้มงวดต่อเนื่องอีกระยะหนึ่งแม้ว่าอัตราเงินเฟ้อจะทยอยปรับตัวลงมาบ้างแล้ว แต่ยังคงอยู่สูงกว่าระดับเป้าหมาย ทั้งนี้มีการคาดการณ์ว่าธนาคารกลางอาจพิจารณาเริ่มปรับลดดอกเบี้ยนโยบายได้ในช่วงท้ายของปี 2566 ทำให้สินทรัพย์เสี่ยงอย่างหุ้นกลุ่มเติบโตและหุ้นกลุ่มเทคโนโลยีกลับมาฟื้นตัว อย่างไรก็ตาม การดำเนินนโยบายโดยจะประเมินผลกระทบของมาตรการที่ผ่านมา และพิจารณาข้อมูลเศรษฐกิจและการเงินควบคู่ไปด้วย ทำให้ตลาดการเงินทั่วโลกจะยังเผชิญความผันผวนได้ต่อเนื่องในช่วงระยะเวลาที่เหลือของปี 2566 จากความไม่สอดคล้องของการประเมินดังกล่าว ทั้งนี้ IMF ประเมินว่าเศรษฐกิจโลกในปี 2566 จะขยายตัวร้อยละ 3 ชล่อตัวลงจากปี 2565 โดยปัจจัยกดดันหลักยังคงเป็นผลของ



การดำเนินนโยบายการเงินตึงตัว มาตรฐานการปล่อยสินเชื่อที่เข้มงวดขึ้น รวมถึงความสามารถในการทำกำไรของภาคธุรกิจมีแนวโน้มถูกกดดันทั้งจากอุปสงค์ที่ลดลงจากการความคาดการณ์เศรษฐกิจถดถอย เงินเฟ้อและดอกเบี้ยสูง และความเชื่อมั่นทางเศรษฐกิจที่อยู่ในระดับต่ำลง รวมถึงปัญหาความตึงเครียดทางภูมิรัฐศาสตร์ที่มีโอกาสรุนแรงมากขึ้น

กลุ่มประเทศหลัก ได้แก่ สหภาพยุโรป สหรัฐฯ จีน ญี่ปุ่น มีการแสดงเจตจำนงในการร่วมมือแก้ไขและบรรเทาปัญหาสิ่งแวดล้อมและการเปลี่ยนแปลงสภาพภูมิอากาศ (Climate Change) พร้อมทั้งกำหนดเป้าหมายชัดเจนในการลดก๊าซเรือนกระจก และอาจมีการออกมาตรการด้านสิ่งแวดล้อมที่ทำให้ภาคธุรกิจต้องปรับตัวให้สอดคล้องกับแนวทางดังกล่าว ดังนั้น Theme การลงทุนในธุรกิจที่มีส่วนร่วมในการแก้ไขปัญหาการเปลี่ยนแปลงสภาพภูมิอากาศจะได้รับความสนใจเพิ่มขึ้นในหลายประเทศทั่วโลก ไม่ว่าจะเป็นด้านพลังงานสะอาด ทั้งจากพลังงานแสงอาทิตย์ พลังงานลม พลังงานน้ำ และการลงทุนของอุตสาหกรรมเกี่ยวเนื่อง เช่น กลุ่มรถยนต์ไฟฟ้า อุปกรณ์รถยนต์ไฟฟ้า เป็นต้น

ความเห็นของบริษัทจัดการกองทุนรวมเกี่ยวกับการลงทุนเพื่อเป็นทรัพย์สินของกองทุนรวม

กองทุนนี้เปลี่ยนชื่อมาจากกองทุนเปิดเค Climate Transition เมื่อวันที่ 2 พฤษภาคม 2566

กองทุนมีนโยบายที่จะนำเงินไปลงทุนในต่างประเทศ โดยจะเน้นลงทุนในหน่วยลงทุนของกองทุน LO Funds - Planetary Transition, (USD), I Class A (กองทุนหลัก) ในอัตราส่วนโดยเฉลี่ยในรอบปีบัญชีไม่น้อยกว่าร้อยละ 80 ของมูลค่าทรัพย์สินสุทธิของกองทุน โดยกองทุนหลักมีนโยบายลงทุนในตราสารทุนของบริษัททั่วโลกที่การเติบโตของธุรกิจได้รับประโยชน์จากกฎเกณฑ์ นวัตกรรม การบริการ หรือสินค้าที่เกี่ยวข้องกับการป้องกันหรือช่วยลดปัญหาการเปลี่ยนแปลงสภาพภูมิอากาศ (Climate Change) กองทุนหลักดังกล่าวเป็น กองทุนในกลุ่ม Lombard Odier Funds ที่จดทะเบียนในประเทศลักเซมเบิร์ก (Luxembourg) และจัดตั้งและจัดการโดย Lombard Odier Funds (Europe) S.A. รวมถึงเป็น กองทุนที่อยู่ ภายใต้การกำกับดูแลของ Commission de Surveillance du Secteur Financier (CSSF) ภายใต้กฎหมายที่เกี่ยวข้องของประเทศลักเซมเบิร์ก (Luxembourg) ซึ่งเป็น นสมาชิกสามัญของ International Organization of Securities Commissions (IOSCO) โดยมีได้เป็นกองทุนรวมประเภทเฮดจ์ฟันด์ (hedge fund)

กองทุนหลักดังกล่าวเป็นกองทุนในกลุ่ม Lombard Odier Funds ที่จดทะเบียนในประเทศลักเซมเบิร์ก (Luxembourg) และจัดตั้งและจัดการโดย Lombard Odier Funds (Europe) S.A. รวมถึงเป็นกองทุนที่อยู่ ภายใต้การกำกับดูแลของ Commission de Surveillance du Secteur Financier (CSSF) ภายใต้กฎหมายที่เกี่ยวข้องของประเทศลักเซมเบิร์ก (Luxembourg) ซึ่งเป็นสมาชิกสามัญของ International Organization of Securities Commissions (IOSCO) โดยมีได้เป็นกองทุนรวมประเภทเฮดจ์ฟันด์ (hedge fund)

กองทุนเปิดเค Planetary Transition

ป้องกันความเสี่ยงด้านอัตราแลกเปลี่ยนตามดุลยพินิจของผู้จัดการกองทุน มุ่งหวังให้ผลประกอบการเคลื่อนไหวตามกองทุนหลัก โดยกองทุนหลักมุ่งหวังให้ผลประกอบการเคลื่อนไหวสูงกว่าดัชนีชี้วัด (active management)

การเปลี่ยนแปลงที่เกิดขึ้นในรอบบัญชีที่ผ่านมาเมื่อเทียบกับรอบบัญชีก่อนหน้า

กองทุนมีการลงทุนในกองทุน กองทุน LO Funds - Planetary Transition, (USD), I Class A (กองทุนหลัก) ประมาณร้อยละ 100 ของมูลค่าทรัพย์สินสุทธิ ณ วันที่ 31 สิงหาคม 2566 เทียบกับสัดส่วนประมาณร้อยละ 100 ของมูลค่าทรัพย์สินสุทธิ ณ วันที่ 31 สิงหาคม 2565 ในขณะที่กองทุนมีการลงทุนในเงินฝากและตราสารหนี้ระยะสั้น คิดเป็นอัตราส่วนประมาณร้อยละ 0 ของมูลค่าทรัพย์สินสุทธิของกองทุน ณ วันที่ 31 สิงหาคม 2566 เทียบกับสัดส่วนประมาณร้อยละ 0 ของมูลค่าทรัพย์สินสุทธิ ณ วันที่ 31 สิงหาคม 2565 โดยกองทุนมีการทำสัญญาป้องกันความเสี่ยงอัตราแลกเปลี่ยนประมาณร้อยละ 87.88 ของสินทรัพย์ต่างประเทศ ณ วันที่ 31 สิงหาคม 2566 เทียบกับสัดส่วนประมาณร้อยละ 95.20 ของสินทรัพย์ต่างประเทศ ณ วันที่ 31 สิงหาคม 2565

ผลการดำเนินงานของกองทุน

กองทุนมีผลตอบแทนจากการดำเนินงานตั้งแต่จัดตั้งกองทุน ณ วันที่ 31 สิงหาคม 2566 อยู่ที่ 2.25% เมื่อเปรียบเทียบกับดัชนี MSCI World Net Total Return USD (100%) ปรับด้วยต้นทุนการป้องกันความเสี่ยงด้านอัตราแลกเปลี่ยนตามสัดส่วนที่มีผลตอบแทนอยู่ที่ 9.63% โดยกองทุนมีผลตอบแทนจากการดำเนินงานต่ำกว่าดัชนีอ้างอิง 7.38% ในช่วงที่ผ่านมา

ผลการดำเนินงานของกองทุนหลัก

กองทุนหลักมีผลตอบแทนจากการดำเนินงานเฉลี่ยต่อปีรอบระยะเวลา 1 ปีและตั้งแต่จัดตั้งกองทุน ณ วันที่ 31 สิงหาคม 2566 อยู่ที่ 3.12% และ 63.74% ตามลำดับ ขณะที่ดัชนี MSCI World Net Total Return USD (100%) มีผลตอบแทนเฉลี่ยในช่วงเวลาเดียวกันอยู่ที่ 15.60% และ 85.26% โดยมีความผันผวนของผลการดำเนินงานของกองทุนหลักกรอบระยะเวลา 3 ปี ณ วันที่ 31 สิงหาคม 2566 อยู่ที่ 18.31%



ผลการดำเนินงานของกองทุนเปิด Planetary Transition-A ชนิดสะสมมูลค่า
Fund Performance of K Planetary Transition Fund-A(A)

(1) ผลการดำเนินงานตามปีปฏิทินย้อนหลัง/Calendar Year Performance

หน่วย : % ต่อปี (% p.a.)

ปี/Year	2556 (2013)	2557 (2014)	2558 (2015)	2559 (2016)	2560 (2017)	2561 (2018)	2562 (2019)	2563 (2020)	2564 (2021)	2565 (2022)
ผลตอบแทนกองทุนรวม/Fund Return								12.28	15.41	-20.82
ผลตอบแทนตัวชี้วัด/Benchmark Return								11.10	25.51	-17.26
ความผันผวน (Standard deviation) ของผลการดำเนินงาน/Fund Standard Deviation								13.01	13.45	21.78
ความผันผวน (Standard deviation) ของตัวชี้วัด/Benchmark Standard Deviation								14.88	11.33	21.23

*S ผลการดำเนินงานย้อนหลังจนถึงก่อนวันหยุดทำการสุดท้ายของปีปฏิทิน/Performance and Standard deviation are based on data from inception date to the last business day of that calendar year.

(2) ผลการดำเนินงานย้อนหลัง ณ วันที่ 31 สิงหาคม 2566/Performance as of 31 Aug 2023

	Year to Date	3 เดือน (3 Months)	6 เดือน (6 Months)	1 ปี (% ต่อปี) 1 Year (% p.a.)	3 ปี (% ต่อปี) 3 Years (% p.a.)	5 ปี (% ต่อปี) 5 Years (% p.a.)	10 ปี (% ต่อปี) 10 Years (% p.a.)	11/08/2024 Since Inception Return (% p.a.)
ผลตอบแทนกองทุนรวม/Fund Return	4.10	1.81	-1.16	-3.14				2.25
ผลตอบแทนตัวชี้วัด/Benchmark Return	13.72	6.09	9.06	11.60				9.63
ความผันผวน (Standard deviation) ของผลการดำเนินงาน (% ต่อปี)/Fund Standard Deviation (% p.a.)	12.92	12.13	12.54	17.28				16.62
ความผันผวน (Standard deviation) ของตัวชี้วัด (% ต่อปี)/Benchmark Standard Deviation (% p.a.)	11.83	10.67	11.46	16.19				15.80

ตัวชี้วัด

* ตั้งแต่ วันที่ 19 สิงหาคม 2565 เป็นต้นไป กองทุนเปิดนี้ใช้ดัชนีชี้วัด MSCI World Net Total Return USD (100%) เป็นตัวชี้วัดในการเปรียบเทียบการดำเนินงานกับดัชนีชี้วัดของกองทุนรวมที่มีลักษณะคล้ายกัน โดยคำนวณตาม 90% และปรับด้วยอัตราแลกเปลี่ยนที่ตรงกับสกุลเงินบาท ณ วันที่คำนวณผลตอบแทน 10%

* ตั้งแต่ วันที่ 19 สิงหาคม 2566 เป็นต้นไป กองทุนเปิดนี้ใช้ดัชนีชี้วัด MSCI World Net Total Return USD (100%) เป็นตัวชี้วัดในการเปรียบเทียบการดำเนินงานกับดัชนีชี้วัดของกองทุนรวมที่มีลักษณะคล้ายกัน โดยคำนวณตาม 75% และปรับด้วยอัตราแลกเปลี่ยนที่ตรงกับสกุลเงินบาท ณ วันที่คำนวณผลตอบแทน 25% เป็นตัวชี้วัด

Benchmark

* From 19 August 2022 onwards, the Fund's benchmark is MSCI World Net Total Return USD, 90% adjusted by cost of FX holding and converted to Thai Baht at the date of return calculation and 10% adjusted by exchange rate converted to Thai Baht at the date of return calculation.

* From 19 August 2023, the Fund's benchmark was MSCI World Net Total Return USD, 75% adjusted by cost of FX holding and converted to Thai Baht at the date of return calculation and 25% adjusted by exchange rate converted to Thai Baht at the date of return calculation.

ผลการดำเนินงานในอดีตของกองทุนรวม ไม่ได้เป็นสื่อชี้แจงผลการดำเนินงานในอนาคต / Past performance is not indicative of future results.

เอกสารการวัดผลการดำเนินงานของกองทุนรวมฉบับนี้ ได้จัดทำขึ้นตามมาตรฐานการวัดผลการดำเนินงานของกองทุนรวมของสมาคมบริษัทจัดการกองทุน/The fund performance document is prepared in accordance with AIMC standards.

บริษัทหลักทรัพย์จัดการกองทุนเอเซียไทย

ค่านายหน้าซื้อขายหลักทรัพย์

ไม่มี

แบบแสดงค่าใช้จ่ายที่เรียกเก็บจากกองทุนรวม
ของรอบระยะเวลาตั้งแต่วันที่ 1 มีนาคม 2566 ถึงวันที่ 31 สิงหาคม 2566

ค่าใช้จ่ายที่เรียกเก็บจากกองทุน* (Fund's Direct Expense)	จำนวนเงิน (ล้านบาท)	ร้อยละของมูลค่า ทรัพย์สินสุทธิ
ค่าธรรมเนียมการจัดการ(Management Fee)	15,047.85	0.65
ค่าธรรมเนียมผู้ดูแลผลประโยชน์(Trustee Fee)	244.53	0.01
ค่านายทะเบียน(Registrar Fee)	501.60	0.02
ค่าโฆษณา ประชาสัมพันธ์ และส่งเสริมการขายในช่วงเสนอขายหน่วยลงทุนครั้งแรก	ไม่มี	ไม่มี
ค่าโฆษณา ประชาสัมพันธ์ และส่งเสริมการขายหลังเสนอขายหน่วยลงทุนครั้งแรก	ไม่มี	ไม่มี
ค่าใช้จ่ายอื่นๆ(Other Expenses**)	137.47	0.01
รวมค่าใช้จ่ายทั้งหมด(Total Fund's Direct Expenses)	15,931.44	0.69

* ค่าธรรมเนียมและค่าใช้จ่ายที่หักจากกองทุนรวมได้รวมภาษีมูลค่าเพิ่มแล้ว

**ค่าใช้จ่ายอื่นที่ < ร้อยละ 0.01 ของมูลค่าทรัพย์สินสุทธิ

*** ไม่รวมค่านายหน้าซื้อขายหลักทรัพย์และค่าธรรมเนียมต่างๆ ที่เกิดขึ้นจากการซื้อขายหลักทรัพย์



แบบแสดงค่าใช้จ่ายที่เรียกเก็บจากกองทุนรวม
ของรอบระยะเวลาตั้งแต่วันที่ 1 กันยายน 2565 ถึงวันที่ 31 สิงหาคม 2566

ค่าใช้จ่ายที่เรียกเก็บจากกองทุน* (Fund's Direct Expense)	จำนวนเงิน (ล้านบาท)	ร้อยละของมูลค่า ทรัพย์สินสุทธิ
ค่าธรรมเนียมการจัดการ(Management Fee)	29,516.51	1.28
ค่าธรรมเนียมผู้ดูแลผลประโยชน์(Trustee Fee)	479.64	0.02
ค่าจดทะเบียน(Registrar Fee)	983.88	0.04
ค่าโฆษณา ประชาสัมพันธ์ และส่งเสริมการขายในช่วงเสนอขายหน่วยลงทุนครั้งแรก	ไม่มี	ไม่มี
ค่าโฆษณา ประชาสัมพันธ์ และส่งเสริมการขายหลังเสนอขายหน่วยลงทุนครั้งแรก	ไม่มี	ไม่มี
ค่าใช้จ่ายอื่นๆ(Other Expenses**)	259.75	0.01
รวมค่าใช้จ่ายทั้งหมด(Total Fund's Direct Expenses)	31,239.79	1.35

* ค่าธรรมเนียมและค่าใช้จ่ายที่หักจากกองทุนรวมได้รวมภาษีมูลค่าเพิ่มแล้ว

** ค่าใช้จ่ายอื่นที่ < ร้อยละ 0.01 ของมูลค่าทรัพย์สินสุทธิ

*** ไม่รวมค่าธรรมเนียมซื้อขายหลักทรัพย์และค่าธรรมเนียมต่างๆ ที่เกิดขึ้นจากการซื้อขายหลักทรัพย์

ปก.ปทก. 23/2182

7 กันยายน 2566

ความเห็นของผู้ดูแลผลประโยชน์

เรียน ผู้ถือหุ้นหน่วยลงทุน

กองทุนเปิดเค Planetary Transition (ชื่อเดิม กองทุนเปิดเค Climate Transition)

ธนาคารทหารไทยธนชาต จำกัด (มหาชน) ในฐานะผู้ดูแลผลประโยชน์ของกองทุนเปิดเค Planetary Transition (ชื่อเดิม กองทุนเปิดเค Climate Transition) ได้ปฏิบัติหน้าที่ดูแลการจัดการของกองทุนดังกล่าวซึ่งบริหารและจัดการโดย บริษัทหลักทรัพย์จัดการกองทุน กสิกรไทย จำกัด สำหรับรอบระยะเวลาบัญชี ตั้งแต่วันที่ 1 กันยายน พ.ศ. 2565 ถึงวันที่ 31 สิงหาคม พ.ศ. 2566 นั้น

ธนาคารฯ เห็นว่า บริษัทหลักทรัพย์จัดการกองทุน กสิกรไทย จำกัด ได้ปฏิบัติหน้าที่ในการบริหารและจัดการ กองทุนเปิดเค Planetary Transition (ชื่อเดิม กองทุนเปิดเค Climate Transition) โดยถูกต้องตามที่ควร ตามวัตถุประสงค์ที่ได้กำหนดไว้ในโครงการจัดการที่ได้รับอนุมัติจากสำนักงานคณะกรรมการกำกับหลักทรัพย์และตลาดหลักทรัพย์ และภายใต้พระราชบัญญัติหลักทรัพย์และตลาดหลักทรัพย์ พ.ศ. 2535



(มณีวรรณ อิงควิธาน)

ผู้ดูแลผลประโยชน์

ธนาคารทหารไทยธนชาต จำกัด (มหาชน)



รายงานของผู้สอบบัญชีรับอนุญาต

เสนอ ผู้ถือหุ้นหน่วยลงทุนและบริษัทจัดการ
กองทุนเปิดเค Planetary Transition
(เดิมชื่อ : กองทุนเปิดเค Climate Transition)

ความเห็น

ข้าพเจ้าได้ตรวจสอบงบการเงินของกองทุนเปิดเค Planetary Transition (กองทุน) ซึ่งประกอบด้วย งบแสดงฐานะการเงินและงบประกอบรายละเอียดเงินลงทุน ณ วันที่ 31 สิงหาคม 2566 งบกำไรขาดทุนเบ็ดเสร็จ และงบแสดงการเปลี่ยนแปลงสินทรัพย์สุทธิสำหรับปีสิ้นสุดวันเดียวกัน และหมายเหตุประกอบงบการเงินรวมถึงสรุปนโยบายการบัญชีที่สำคัญ

ข้าพเจ้าเห็นว่า งบการเงินข้างต้นนี้แสดงฐานะการเงินของกองทุนเปิดเค Planetary Transition ณ วันที่ 31 สิงหาคม 2566 ผลการดำเนินงานและการเปลี่ยนแปลงสินทรัพย์สุทธิสำหรับปีสิ้นสุดวันเดียวกัน โดยถูกต้องตามที่ควรในสาระสำคัญตามแนวปฏิบัติทางการบัญชีสำหรับกองทุนรวมและกองทุนสำรองเลี้ยงชีพ ที่สมาคมบริษัทจัดการลงทุนกำหนดโดยได้รับความเห็นชอบจากสำนักงานคณะกรรมการกำกับหลักทรัพย์และตลาดหลักทรัพย์

เกณฑ์ในการแสดงความเห็น

ข้าพเจ้าได้ปฏิบัติตามตรวจสอบตามมาตรฐานการสอบบัญชี ความรับผิดชอบของข้าพเจ้าได้กล่าวไว้ในวรรคความรับผิดชอบของผู้สอบบัญชีต่อการตรวจสอบงบการเงินในรายงานของข้าพเจ้า ข้าพเจ้ามีความเป็นอิสระจากกองทุนตามข้อกำหนดจรรยาบรรณของผู้ประกอบวิชาชีพบัญชีที่กำหนดโดยสภาวิชาชีพบัญชี ในส่วนที่เกี่ยวข้องกับการตรวจสอบงบการเงิน และข้าพเจ้าได้ปฏิบัติตามความรับผิดชอบด้านจรรยาบรรณอื่น ๆ ซึ่งเป็นไปตามข้อกำหนดเหล่านี้ ข้าพเจ้าเชื่อว่าหลักฐานการสอบบัญชีที่ข้าพเจ้าได้รับเพียงพอและเหมาะสมเพื่อใช้เป็นเกณฑ์ในการแสดงความเห็นของข้าพเจ้า

ข้อมูลอื่น

ผู้บริหารเป็นผู้รับผิดชอบต่อข้อมูลอื่น ข้อมูลอื่นประกอบด้วยข้อมูลซึ่งรวมอยู่ในรายงานประจำปี แต่ไม่รวมถึงงบการเงินและรายงานของผู้สอบบัญชีที่อยู่ในรายงานนั้น ซึ่งคาดว่ารายงานประจำปีจะถูกจัดเตรียมให้ข้าพเจ้าภายหลังวันที่ในรายงานของผู้สอบบัญชีนี้

ความเห็นของข้าพเจ้าต้องงบการเงิน ไม่ครอบคลุมถึงข้อมูลอื่นและข้าพเจ้าไม่ได้ให้ความเชื่อมั่นต่อข้อมูลอื่น

ความรับผิดชอบของข้าพเจ้าที่เกี่ยวกับการตรวจสอบงบการเงินคือ การอ่านและพิจารณาว่าข้อมูลอื่นมีความขัดแย้งที่มีสาระสำคัญกับงบการเงินหรือกับความรู้ที่ได้รับจากการตรวจสอบของข้าพเจ้า หรือปรากฏว่า ข้อมูลอื่นมีการแสดงข้อมูลที่ขัดต่อข้อเท็จจริงอันเป็นสาระสำคัญหรือไม่



เมื่อข้าพเจ้าได้อ่านรายงานประจำปี หากข้าพเจ้าสรุปได้ว่ามีการแสดงข้อมูลที่ขัดต่อข้อเท็จจริงอันเป็นสาระสำคัญ ข้าพเจ้าต้องสื่อสารเรื่องดังกล่าวกับผู้บริหาร เพื่อให้ผู้บริหารดำเนินการแก้ไขข้อมูลที่แสดงขัดต่อข้อเท็จจริง

ความรับผิดชอบของผู้บริหารต่อการเงิน

ผู้บริหารมีหน้าที่รับผิดชอบในการจัดทำและนำเสนองบการเงินเหล่านี้โดยถูกต้องตามที่ควรตามแนวปฏิบัติทางบัญชีสำหรับกองทุนรวมและกองทุนสำรองเลี้ยงชีพที่สมาคมบริษัทจัดการลงทุนกำหนดโดยได้รับความเห็นชอบจากสำนักงานคณะกรรมการกำกับหลักทรัพย์และตลาดหลักทรัพย์ และรับผิดชอบเกี่ยวกับการควบคุมภายในที่ผู้บริหารพิจารณาว่าเป็นเพื่อให้สามารถจัดทำงบการเงินที่ปราศจากการแสดงข้อมูลที่ขัดต่อข้อเท็จจริงอันเป็นสาระสำคัญไม่ว่าจะเกิดจากการทุจริตหรือข้อผิดพลาด

ในการจัดทำงบการเงิน ผู้บริหารรับผิดชอบในการประเมินความสามารถของกองทุนในการดำเนินงานต่อเนื่อง เปิดเผยเรื่องที่เกี่ยวข้องกับการดำเนินงานต่อเนื่อง และการใช้เกณฑ์การบัญชีสำหรับการดำเนินงานต่อเนื่องเว้นแต่ผู้บริหารมีความตั้งใจจะเลิกกองทุนหรือหยุดดำเนินงาน หรือไม่สามารถดำเนินงานต่อเนื่องต่อไปได้

ความรับผิดชอบของผู้สอบบัญชีต่อการตรวจสอบงบการเงิน

การตรวจสอบของข้าพเจ้ามีวัตถุประสงค์เพื่อให้ได้ความเชื่อมั่นอย่างสมเหตุสมผลว่างบการเงินโดยรวมปราศจากการแสดงข้อมูลที่ขัดต่อข้อเท็จจริงอันเป็นสาระสำคัญหรือไม่ ไม่ว่าจะเกิดจากการทุจริตหรือข้อผิดพลาด และเสนอรายงานของผู้สอบบัญชีซึ่งรวมความเห็นของข้าพเจ้าอยู่ด้วย ความเชื่อมั่นอย่างสมเหตุสมผลคือความเชื่อมั่นในระดับสูงแต่ไม่ได้เป็นการรับประกันว่าการปฏิบัติงานตรวจสอบตามมาตรฐานการสอบบัญชีจะสามารถตรวจพบข้อมูลที่ขัดต่อข้อเท็จจริงอันเป็นสาระสำคัญที่มีอยู่ได้เสมอไป ข้อมูลที่ขัดต่อข้อเท็จจริงอาจเกิดจากการทุจริตหรือข้อผิดพลาดและถือว่ามีความสำคัญเมื่อคาดการณ์ได้อย่างสมเหตุสมผลว่ารายการที่ขัดต่อข้อเท็จจริงแต่ละรายการหรือทุกรายการรวมกันจะมีผลต่อการตัดสินใจทางเศรษฐกิจของผู้ใช้งบการเงินจากการใช้งบการเงินเหล่านี้

ในการตรวจสอบของข้าพเจ้าตามมาตรฐานการสอบบัญชี ข้าพเจ้าได้ใช้ดุลยพินิจและการสังเกตและสงสัยเยี่ยงผู้ประกอบวิชาชีพตลอดการตรวจสอบ การปฏิบัติงานของข้าพเจ้ารวมทั้ง

- ระบุและประเมินความเสี่ยงจากการแสดงข้อมูลที่ขัดต่อข้อเท็จจริงอันเป็นสาระสำคัญในงบการเงินไม่ว่าจะเกิดจากการทุจริตหรือข้อผิดพลาด ออกแบบและปฏิบัติตามความวิธิการตรวจสอบเพื่อตอบสนองต่อความเสี่ยงเหล่านั้น และได้หลักฐานการสอบบัญชีที่เพียงพอและเหมาะสมเพื่อเป็นเกณฑ์ในการแสดงความเห็นของข้าพเจ้า ความเสี่ยงที่ไม่พบข้อมูลที่ขัดต่อข้อเท็จจริงอันเป็นสาระสำคัญซึ่งเป็นผลมาจากการทุจริตจะสูงกว่าความเสี่ยงที่เกิดจากข้อผิดพลาด เนื่องจากการทุจริตอาจเกี่ยวกับการสมรู้ร่วมคิด การปลอมแปลงเอกสารหลักฐาน การตั้งใจจะเน้นการแสดงข้อมูล การแสดงข้อมูลที่ไมตรงตามข้อเท็จจริงหรือการแทรกแซงการควบคุมภายใน
- ทำความเข้าใจในระบบการควบคุมภายในที่เกี่ยวข้องกับการตรวจสอบ เพื่อออกแบบวิธีการตรวจสอบที่เหมาะสมกับสถานการณ์ แต่ไม่ใช่เพื่อวัตถุประสงค์ในการแสดงความเห็นต่อความมีประสิทธิภาพของการควบคุมภายในของกองทุน





- ประเมินความเหมาะสมของนโยบายการบัญชีที่ผู้บริหารใช้และความเหมาะสมผลของประมวลการทางบัญชีและการเปิดเผยข้อมูลที่เกี่ยวข้องซึ่งจัดทำขึ้นโดยผู้บริหาร
 - สรุปเกี่ยวกับความเหมาะสมของการใช้เกณฑ์การบัญชีสำหรับการดำเนินงานต่อเนื่องของผู้บริหารและจากหลักฐานการสอบบัญชีที่ได้รับ สรุปว่ามีความไม่แน่นอนที่มีสาระสำคัญที่เกี่ยวกับเหตุการณ์ หรือสถานการณ์ที่อาจเป็นเหตุให้เกิดข้อสงสัยอย่างมีนัยสำคัญต่อความสามารถของกองทุนในการดำเนินงานต่อเนื่องหรือไม่ ถ้าข้าพเจ้าได้ข้อสรุปว่ามีความไม่แน่นอนที่มีสาระสำคัญ ข้าพเจ้าต้องกล่าวไว้ในรายงานของผู้สอบบัญชีของข้าพเจ้าโดยให้ข้อสังเกตถึงการเปิดเผยข้อมูลในงบการเงินที่เกี่ยวข้อง หรือถ้าการเปิดเผยข้อมูลดังกล่าวไม่เพียงพอ ความเห็นของข้าพเจ้ายกเลิกไป ข้อสรุปของข้าพเจ้าขึ้นอยู่กับหลักฐานการสอบบัญชีที่ได้รับจนถึงวันที่ในรายงานของผู้สอบบัญชีของข้าพเจ้า อย่างไรก็ตาม เหตุการณ์หรือสถานการณ์ในอนาคตอาจเป็นเหตุให้กองทุนต้องหยุดการดำเนินงานต่อเนื่อง
 - ประเมินการนำเสนอ โครงสร้างและเนื้อหาของงบการเงินโดยรวม รวมถึงการเปิดเผยข้อมูลว่างงบการเงินแสดงรายการและเหตุการณ์ในรูปแบบที่ทำให้มีการนำเสนอข้อมูลโดยถูกต้องตามที่ควรหรือไม่ ข้าพเจ้าได้สื่อสารกับผู้บริหารในเรื่องต่างๆ ที่สำคัญซึ่งรวมถึงขอบเขตและช่วงเวลาของการตรวจสอบที่ได้วางแผนไว้ ประเด็นที่มีนัยสำคัญที่พบจากการตรวจสอบรวมถึงข้อบกพร่องที่มีนัยสำคัญในระบบการควบคุมภายในหากข้าพเจ้าได้พบในระหว่างการตรวจสอบของข้าพเจ้า
- ผู้สอบบัญชีที่รับผิดชอบงานสอบบัญชีและการนำเสนอรายงานฉบับนี้คือ นางสาวสุลลิต อาคสว่าง


(นางสาวสุลลิต อาคสว่าง)
ผู้สอบบัญชีรับอนุญาต ทะเบียนเลขที่ 7517

บริษัท สอบบัญชีธรรมนิติ จำกัด
กรุงเทพมหานคร
วันที่ 19 ตุลาคม 2566

กองทุนเปิดเค Planetary Transition



กองทุนเปิดเค Planetary Transition
(เดิมชื่อ : กองทุนเปิดเค Climate Transition)
งบแสดงฐานะการเงิน
ณ วันที่ 31 สิงหาคม 2566

	หมายเหตุ	บาท	
		2566	2565
สินทรัพย์			
เงินลงทุนแสดงด้วยมูลค่าบัญชีรวม	3.2, 5	2,415,757,815.81	2,495,511,128.10
เงินฝากธนาคาร	7	63,266,012.92	48,872,041.47
ลูกหนี้			
จากสัญญาอนุพันธ์	13	2,016,932.61	1,354,435.83
จากดอกเบี้ย		11,075.57	3,152.04
ค่าใช้จ่ายรอตัดบัญชี		-	23,697.97
รวมสินทรัพย์		2,481,051,836.91	2,545,764,455.41
หนี้สิน			
เจ้าหนี้			
จากสัญญาอนุพันธ์	13	83,103,038.82	149,677,308.97
จากการรับซื้อคืนหน่วยลงทุน		20,489.27	258,473.59
ค่าใช้จ่ายค้างจ่าย	12	2,804,151.43	3,339,356.04
หนี้สินอื่น		218,109.49	143,164.87
รวมหนี้สิน		86,145,789.01	153,418,303.47
สินทรัพย์สุทธิ		2,394,906,047.90	2,392,346,151.94
สินทรัพย์สุทธิ			
ทุนที่ได้รับจากผู้ถือหุ้นหน่วยลงทุน		2,242,224,823.89	2,169,509,525.58
กำไร (ขาดทุน) สะสม			
บัญชีปรับสมดุล		287,498,665.45	276,657,711.95
กำไร (ขาดทุน) สะสมจากการดำเนินงาน	10	(134,817,441.44)	(53,821,085.59)
สินทรัพย์สุทธิ		2,394,906,047.90	2,392,346,151.94
จำนวนหน่วยลงทุนที่จำหน่ายแล้วทั้งหมด ณ วันสิ้นปี (หน่วย)		224,222,482.3892	216,950,952.5584

หมายเหตุประกอบงบการเงินเป็นส่วนหนึ่งของงบการเงินนี้





กองทุนเปิดเค Planetary Transition
(เดิมชื่อ : กองทุนเปิดเค Climate Transition)
งบประกอบรายละเอียดเงินลงทุน
ณ วันที่ 31 สิงหาคม 2566

การแสดงรายละเอียดเงินลงทุนใช้การจัดกลุ่มตามประเภทของเงินลงทุน

	2066				2065			
	จำนวนหน่วย	มูลค่าสุทธิรวม ดอลลาร์สหรัฐ	มูลค่าสุทธิรวม บาท	ร้อยละของ มูลค่าเงินลงทุน	จำนวนหน่วย	มูลค่าสุทธิรวม ดอลลาร์สหรัฐ	มูลค่าสุทธิรวม บาท	ร้อยละของ มูลค่าเงินลงทุน
พันธบัตร								
พันธบัตรของกองทุนรวมต่างประเทศ								
กองทุน LO Funds -								
Planetary Transition	4,217,781.7840	69,001,115.37	2,415,757,815.81	100.00	4,308,193.5660	66,407,851.54	2,495,511,128.10	100.00
รวมพันธบัตร			2,415,757,815.81	100.00			2,495,511,128.10	100.00
รวมเงินลงทุน			2,415,757,815.81	100.00			2,495,511,128.10	100.00
(ณ 2066 ราคาทุน 70,907,302.14 ดอลลาร์สหรัฐ, 2,278,571,048.11 บาท)								
(ณ 2065 ราคาทุน 72,717,820.81 ดอลลาร์สหรัฐ, 2,314,666,356.41 บาท)								

หมายเหตุประกอบงบการเงินเป็นส่วนหนึ่งของงบการเงินนี้





กองทุนเปิดเค Planetary Transition
(เดิมชื่อ : กองทุนเปิดเค Climate Transition)
งบกำไรขาดทุนเบ็ดเสร็จ
สำหรับปีสิ้นสุดวันที่ 31 สิงหาคม 2565

	หมายเหตุ	บาท	
		2566	2565
รายได้	3.1		
รายได้ดอกเบี้ย		67,177.18	25,018.64
รวมรายได้		67,177.18	25,018.64
ค่าใช้จ่าย	3.1		
ค่าธรรมเนียมการจัดการ	8, 12	29,516,509.26	35,497,900.95
ค่าธรรมเนียมผู้ดูแลผลประโยชน์	8, 12	479,643.30	576,840.92
ค่าธรรมเนียมนายทะเบียน	8, 12	983,883.63	1,183,263.34
ค่าธรรมเนียมวิชาชีพ		114,000.00	110,000.00
ค่าใช้จ่ายในการดำเนินโครงการ	9	135,674.20	132,502.87
รวมค่าใช้จ่าย		31,229,710.39	37,500,508.08
ขาดทุนสุทธิ		(31,162,533.21)	(37,475,489.44)
รายการกำไร (ขาดทุน) สุทธิจากเงินลงทุน	3.1, 3.4		
กำไร (ขาดทุน) สุทธิที่เกิดขึ้นจากเงินลงทุน		(39,302,588.72)	53,931,920.72
กำไร (ขาดทุน) สุทธิที่ยังไม่เกิดขึ้นจากเงินลงทุน		90,547,517.02	(491,117,058.11)
ขาดทุนสุทธิที่เกิดขึ้นจากสัญญาอนุพันธ์		(66,178,850.00)	(165,525,880.00)
กำไร (ขาดทุน) สุทธิที่ยังไม่เกิดขึ้นจากสัญญาอนุพันธ์		67,236,766.93	(76,778,780.66)
กำไร (ขาดทุน) สุทธิจากอัตราแลกเปลี่ยน		(102,126,591.29)	271,780,064.64
รวมขาดทุนสุทธิจากเงินลงทุนที่เกิดขึ้นและที่ยังไม่เกิดขึ้น		(49,823,748.06)	(407,709,733.41)
การลดลงในสินทรัพย์สุทธิจากการดำเนินงานก่อนภาษีเงินได้		(80,986,279.27)	(445,185,222.85)
หัก ภาษีเงินได้	3.10	(10,076.58)	(3,752.79)
การลดลงในสินทรัพย์สุทธิจากการดำเนินงานหลังหักภาษีเงินได้		(80,996,355.85)	(445,188,975.64)

หมายเหตุประกอบงบการเงินเป็นส่วนหนึ่งของงบการเงินนี้





กองทุนเปิดเค Planetary Transition
(เดิมชื่อ : กองทุนเปิดเค Climate Transition)
หมายเหตุประกอบงบการเงิน
วันที่ 31 สิงหาคม 2566

1. ข้อมูลทั่วไป

กองทุนเปิดเค Planetary Transition : K-PLANET (เดิมชื่อ : กองทุนเปิดเค Climate Transition : K-CLIMATE) ("กองทุน") จัดทะเบียนเป็นกองทุนรวมตราสารทุน/กองทุนรวมฟีดเดอร์ (Feeder fund) มีลักษณะของกองทุนดังนี้

วันที่จดทะเบียนกองทุน	: วันที่ 17 กันยายน 2563
ทุนจดทะเบียนของโครงการ	: จำนวน 5,000 ล้านบาท แบ่งเป็น 500 ล้านหน่วยลงทุน หน่วยลงทุนละ 10 บาท
อายุของโครงการ	: ไม่กำหนดอายุโครงการ
นโยบายจ่ายเงินปันผล	: ไม่จ่ายเงินปันผล

เมื่อวันที่ 5 มกราคม 2566 บริษัทจัดการได้ประกาศแก้ไขโครงการจัดการกองทุนรวม เรื่องการแบ่งชนิดของหน่วยลงทุนออกเป็น 2 ชนิด โดยได้รับความเห็นชอบจากสำนักงานคณะกรรมการ ก.ล.ด. ให้มีผลตั้งแต่วันที่ 24 มกราคม 2566 เป็นต้นไป ดังนี้

1. ชนิดสะสมมูลค่า : K-PLANET-A (A) สำหรับผู้ลงทุนทั่วไปที่ต้องการรับผลตอบแทนจากส่วนต่างของการลงทุน (Capital Gain) และสะสมผลประโยชน์จากการลงทุน (Total Return) โดยผู้ถือหน่วยลงทุนที่มีชื่ออยู่ในทะเบียนผู้ถือหน่วยลงทุนก่อนวันที่ 24 มกราคม 2566 จะถูกจัดอยู่ในชนิดสะสมมูลค่า (K-PLANET-A (A))

2. ชนิดผู้ลงทุนกลุ่มพิเศษ (สะสมมูลค่า) : K-PLANET-C (A) สำหรับผู้ลงทุนที่ได้รับการยกเว้นหรือปรับลดค่าธรรมเนียมที่เรียกเก็บจากผู้สั่งซื้อหรือผู้ถือหน่วยลงทุน ที่ต้องการรับผลตอบแทนจากส่วนต่างของการลงทุน (Capital Gain) และสะสมผลประโยชน์จากการลงทุน (Total Return) เช่น ผู้ลงทุนซึ่งอยู่ภายใต้การให้บริการบริหารพอร์ตหรือบริการแนะนำการลงทุนในรูปแบบ Asset Allocation Model หรือ Discretionary Portfolio Service รวมถึงผู้ลงทุนอื่นที่บริษัทจัดการจะประกาศเพิ่มเติมและหรือเปลี่ยนแปลงในอนาคต ทั้งนี้ ณ วันที่ 31 สิงหาคม 2566 หน่วยลงทุนชนิดผู้ลงทุนกลุ่มพิเศษยังไม่เปิดเสนอขายหน่วยลงทุน

ทั้งนี้ เมื่อวันที่ 2 พฤษภาคม 2566 บริษัทจัดการได้เปลี่ยนชื่อกองทุนเพื่อให้สอดคล้องกับชื่อของกองทุนหลัก โดยนโยบายการลงทุนยังเหมือนเดิมและไม่มีผลกระทบต่อผู้ถือหน่วยลงทุน

บริษัทหลักทรัพย์จัดการกองทุน กสิกรไทย จำกัด ("บริษัทจัดการ") เป็นผู้จัดการกองทุน
ธนาคารทหารไทยธนชาติ จำกัด (มหาชน) เป็นผู้ดูแลผลประโยชน์ของกองทุน
ธนาคารกสิกรไทย จำกัด (มหาชน) เป็นนายทะเบียนหน่วยลงทุนของกองทุน



กองทุนเปิดเค Planetary Transition
(เดิมชื่อ : กองทุนเปิดเค Climate Transition)
หมายเหตุประกอบงบการเงิน (ต่อ)
วันที่ 31 สิงหาคม 2566

กองทุนมีนโยบายที่จะนำเงินไปลงทุนในต่างประเทศ โดยจะเน้นลงทุนในหน่วยลงทุนของกองทุน LO Funds - Planetary Transition, (USD), I Class A (เดิม : กองทุน LO Funds - Climate Transitions (USD), I Class A) (กองทุนหลัก) ในอัตราส่วนโดยเฉลี่ยในรอบปีบัญชีไม่น้อยกว่าร้อยละ 80 ของมูลค่าทรัพย์สินสุทธิของกองทุน โดยกองทุนหลักมีนโยบายลงทุนในตราสารทุนของบริษัททั่วโลกที่การเติบโตของธุรกิจได้รับประโยชน์จากกฎเกณฑ์ นวัตกรรม การบริการ หรือสินค้าที่เกี่ยวข้องกับการป้องกันหรือช่วยลดปัญหาการเปลี่ยนแปลงสภาพภูมิอากาศ (Climate Change) กองทุนหลักดังกล่าวเป็นกองทุนในกลุ่ม Lombard Odier Funds ที่จดทะเบียนในประเทศลักเซมเบิร์ก (Luxembourg) จัดตั้งและจัดการโดย Lombard Odier Funds (Europe) S.A รวมถึงเป็นกองทุนที่อยู่ภายใต้การกำกับดูแลของ Commission de Surveillance du Secteur Financier (CSSF) ภายใต้กฎหมายที่เกี่ยวข้องของประเทศลักเซมเบิร์ก (Luxembourg) ซึ่งเป็นสมาชิกสามัญของ International Organizations of Securities Commission (IOSCO) โดยมีได้เป็นกองทุนรวมประเภท เฮดจ์ฟันด์ (hedge fund)

สำหรับการลงทุนส่วนที่เหลือ กองทุนอาจลงทุนในตราสารแห่งทุน ตราสารกึ่งหนี้กึ่งทุน ตราสารแห่งหนี้ เงินฝาก หรือตราสารเทียบเท่าเงินฝาก หรือหลักทรัพย์และทรัพย์สินอื่นทั้งในและต่างประเทศ หรือหาดอกผลโดยวิธีอื่นอย่างใดอย่างหนึ่ง หรือหลายอย่างตามที่กฎหมาย ก.ล.ด. กำหนด ทั้งนี้ กองทุนอาจลงทุนในตราสารที่มีสัญญาซื้อขายล่วงหน้าแฝง (Structured Note หรือ SN) และสัญญาซื้อขายล่วงหน้า (Derivatives) เพื่อการเพิ่มประสิทธิภาพการบริหารกองทุน (Efficient Portfolio Management) โดยมีวัตถุประสงค์เพื่อเป็นการสร้างผลตอบแทนจากการลงทุนให้สูงขึ้น หรือเพื่อลดค่าใช้จ่ายของกองทุน รวมถึงกองทุนจะลงทุนในสัญญาซื้อขายล่วงหน้าเพื่อป้องกันความเสี่ยงด้านอัตราแลกเปลี่ยนตามดุลยพินิจของผู้จัดการกองทุน

นอกจากนี้ กองทุนอาจลงทุนในตราสารหนี้ที่มีอันดับความน่าเชื่อถือต่ำกว่าที่สามารถลงทุนได้ (Non-Investment Grade) ตราสารหนี้ที่ไม่ได้รับการจัดอันดับความน่าเชื่อถือ (Unrated) ทั้งในและต่างประเทศ ตามที่กฎหมาย ก.ล.ด. กำหนด อย่างไรก็ตาม กองทุนจะไม่ลงทุนในหลักทรัพย์ที่มีได้จดทะเบียนในตลาดหลักทรัพย์ (Unlisted) เว้นแต่เป็นหุ้นที่คณะกรรมการตลาดหลักทรัพย์สั่งรับเป็นหลักทรัพย์จดทะเบียนในตลาดหลักทรัพย์แห่งประเทศไทย ซึ่งผู้ออกหุ้นดังกล่าวอยู่ระหว่างการดำเนินการกระจายการถือหุ้นรายย่อย ตามข้อบังคับตลาดหลักทรัพย์แห่งประเทศไทยว่าด้วยการรับหุ้นสามัญหรือหุ้นบุริมสิทธิเป็นหลักทรัพย์จดทะเบียนได้

2. เกณฑ์ในการจัดหางบการเงิน

งบการเงินนี้ได้จัดทำขึ้นตามแนวปฏิบัติทางบัญชีสำหรับกองทุนรวมและกองทุนสำรองเลี้ยงชีพที่สมาคมบริษัทจัดการลงทุนกำหนดโดยได้รับความเห็นชอบจากสำนักงานคณะกรรมการกำกับหลักทรัพย์และตลาดหลักทรัพย์ ส่วนเรื่องที่เกี่ยวข้องกับบัญชีไม่ได้กำหนดไว้ ให้กองทุนต้องปฏิบัติตามมาตรฐานการรายงานทางการเงินที่ออกโดยสภาวิชาชีพบัญชีที่มีผลบังคับใช้ในรอบระยะเวลาบัญชีของงบการเงิน



กองทุนเปิดเค Planetary Transition
(เดิมชื่อ : กองทุนเปิดเค Climate Transition)
หมายเหตุประกอบงบการเงิน (ต่อ)
วันที่ 31 สิงหาคม 2566

งบการเงินฉบับภาษาไทยเป็นงบการเงินที่กองทุนใช้เป็นทางการตามกฎหมาย งบการเงินฉบับภาษาอังกฤษแปลมาจากงบการเงินฉบับภาษาไทยดังกล่าว

3. สรุปนโยบายการบัญชีที่สำคัญ

3.1 การรับรู้รายได้และค่าใช้จ่าย

3.1.1 รายได้จากเงินลงทุนรับรู้อัตราดอกเบี้ยคงค้าง ดังนี้

ดอกเบี้ยรับบันทึกเป็นรายได้โดยใช้วิธีอัตราดอกเบี้ยที่แท้จริง

ดอกเบี้ยรับจากการตัดจำหน่ายส่วนเกินหรือส่วนลดของตราสารหนี้ตามระยะเวลาที่เหลือของตราสารหนี้ ใช้วิธีอัตราดอกเบี้ยที่แท้จริง

เงินปันผลบันทึกเป็นรายได้นับแต่วันที่มีสิทธิที่จะได้รับ

กำไรหรือขาดทุนที่เกิดขึ้นจากการจำหน่ายเงินลงทุนบันทึกเป็นรายได้หรือค่าใช้จ่าย

ณ วันที่จำหน่ายเงินลงทุน โดยต้นทุนของเงินลงทุนที่จำหน่ายใช้วิธีถัวเฉลี่ยถ่วงน้ำหนัก

กำไรหรือขาดทุนที่ยังไม่เกิดขึ้นจากการเปลี่ยนแปลงในมูลค่ายุติธรรมของเงินลงทุน บันทึกเป็นรายได้หรือค่าใช้จ่ายในงบกำไรขาดทุนเบ็ดเสร็จ

3.1.2 ค่าใช้จ่ายบันทึกตามเกณฑ์คงค้าง

3.2 การวัดมูลค่าเงินลงทุน

การรับรู้รายการเมื่อเริ่มแรก

ณ วันที่รับรายการเมื่อเริ่มแรก กองทุนจะรับรู้เงินลงทุนเป็นสินทรัพย์ด้วยมูลค่ายุติธรรม ณ วันที่กองทุนมีสิทธิในเงินลงทุน

การวัดมูลค่าภายหลัง

เงินลงทุนในหน่วยลงทุนในต่างประเทศ หลักทรัพย์และทรัพย์สินอื่นในต่างประเทศ แสดงตามมูลค่ายุติธรรม โดยมูลค่ายุติธรรมของหน่วยลงทุนในต่างประเทศ คำนวณจากมูลค่าสินทรัพย์สุทธิ ณ สิ้นวันทำการที่ประกาศโดยบริษัทจัดการของกองทุน ส่วนมูลค่ายุติธรรมของเงินลงทุนในหลักทรัพย์ และทรัพย์สินอื่นจะพิจารณาจากมูลค่าที่เป็นตัวแทนที่ดีที่สุดของมูลค่ายุติธรรมของหลักทรัพย์นั้น

เงินลงทุนในตราสารหนี้ในประเทศ แสดงตามมูลค่ายุติธรรม โดยคำนวณจากอัตราผลตอบแทนที่ประกาศโดยสมาคมตลาดตราสารหนี้ไทย ตามลำดับดังนี้

- (1) ราคาหรืออัตราผลตอบแทนจากการซื้อขาย
- (2) ราคาหรืออัตราผลตอบแทนเสนอซื้อเฉลี่ย หรือราคาหรืออัตราผลตอบแทนเสนอซื้อแบบ firm quote จากบริษัทผู้เสนอซื้อเสนอขาย
- (3) ราคาหรืออัตราผลตอบแทนที่คำนวณจากแบบจำลอง



กองทุนเปิดเค Planetary Transition
(เดิมชื่อ : กองทุนเปิดเค Climate Transition)
หมายเหตุประกอบงบการเงิน (ต่อ)
วันที่ 31 สิงหาคม 2566

สำหรับมูลค่ายุติธรรมของตราสารหนี้ที่มีอายุต่ำกว่า 90 วัน คำนวณจากอัตราผลตอบแทนเมื่ออายุคงเหลือของตราสารเท่ากับ 90 วัน ที่ประกาศโดยสมาคมตลาดตราสารหนี้ไทย หรืออัตราผลตอบแทนที่ได้มาสำหรับตราสารที่จะครบกำหนดอายุภายใน 90 วันนับตั้งแต่วันที่ลงทุน ส่วนมูลค่ายุติธรรมของเงินลงทุนในหลักทรัพย์หรือทรัพย์สินอื่นจะพิจารณาจากมูลค่าที่เป็นตัวแทนที่ดีที่สุดของมูลค่ายุติธรรมของหลักทรัพย์หรือทรัพย์สินอื่นนั้น

3.3 เครื่องมือทางการเงิน

กองทุนรับรู้อย่างเต็มที่เกี่ยวกับความเสี่ยงทางการเงินและหนี้สินทางการเงินด้วยมูลค่ายุติธรรม โดยต้นทุนในการทำการซื้อขายซึ่งเกี่ยวข้องกับได้มาของสินทรัพย์ทางการเงินหรือหนี้สินทางการเงินนั้นจะรับรู้ในกำไรหรือขาดทุนทันทีเมื่อเกิดขึ้น

การจัดประเภทรายการและการวัดมูลค่าสินทรัพย์ทางการเงินและหนี้สินทางการเงิน

สินทรัพย์ทางการเงินจัดประเภทเป็นสินทรัพย์ทางการเงินที่แสดงด้วยมูลค่ายุติธรรมผ่านกำไรหรือขาดทุนและการวัดมูลค่าภายหลังของสินทรัพย์ทางการเงินด้วยมูลค่ายุติธรรม โดยการเปลี่ยนแปลงสุทธิของมูลค่ายุติธรรมจะรับรู้ในงบกำไรขาดทุนเบ็ดเสร็จ

หนี้สินทางการเงินทั้งหมดจัดประเภทเป็นหนี้สินทางการเงินที่วัดมูลค่าภายหลังด้วยราคาทุนตัดจำหน่าย

3.4 สัญญาอนุพันธ์ทางการเงิน

กองทุนรับรู้อย่างเต็มที่เกี่ยวกับความเสี่ยงทางการเงินเมื่อเริ่มแรกด้วยมูลค่ายุติธรรม ณ วันที่เข้าทำสัญญาและวัดมูลค่าภายหลังด้วยมูลค่ายุติธรรม ณ วันสิ้นรอบระยะเวลารายงาน การบัญชีสำหรับการเปลี่ยนแปลงของมูลค่ายุติธรรมในภายหลังขึ้นอยู่กับว่ากองทุนได้กำหนดให้สัญญาอนุพันธ์ทางการเงินดังกล่าวเป็นเครื่องมือที่ใช้ป้องกันความเสี่ยงหรือไม่ รวมทั้ง ลักษณะของรายการที่มีการป้องกันความเสี่ยง กองทุนกำหนดให้สัญญาอนุพันธ์ทางการเงินส่วนหนึ่งเป็นเครื่องมือที่ใช้ป้องกันความเสี่ยง

3.5 การแปลงค่าเงินตราต่างประเทศ

รายการที่เป็นเงินตราต่างประเทศได้บันทึกไว้เป็นเงินบาทโดยใช้อัตราแลกเปลี่ยน ณ วันที่เกิดรายการ การแปลงค่าสินทรัพย์และหนี้สินที่เป็นเงินตราต่างประเทศสำหรับเงินตราสกุลดอลลาร์สหรัฐ ใช้อัตราแลกเปลี่ยนของ Reuters กำไรหรือขาดทุนที่เกิดขึ้นและที่ยังไม่เกิดขึ้นจากการแปลงค่าได้บันทึกเป็นรายได้หรือค่าใช้จ่ายในงวดปัจจุบัน



กองทุนเปิดเค Planetary Transition
(เดิมชื่อ : กองทุนเปิดเค Climate Transition)

หมายเหตุประกอบงบการเงิน (ต่อ)

วันที่ 31 สิงหาคม 2566

- 3.6 รายการธุรกิจกับบุคคลหรือกิจการที่เกี่ยวข้องกัน
บุคคลหรือกิจการที่เกี่ยวข้องกันกับกองทุน หมายถึง บุคคลหรือกิจการที่ลงทุนในหุ้นได้เสียของกองทุน ตั้งแต่ร้อยละ 10 ของส่วนได้เสียทั้งหมดที่มีสิทธิออกเสียงไม่ว่าโดยทางตรงหรือทางอ้อมหรือฝ่ายบริหาร ซึ่งประกอบด้วยบุคคลที่รับผิดชอบในการจัดการกองทุนหรือมีหน้าที่กำหนดนโยบายหรือตัดสินใจเพื่อให้กองทุนบรรลุวัตถุประสงค์ที่วางไว้ ทั้งนี้รวมถึงคู่สมรสหรือบุตรที่ยังไม่บรรลุนิติภาวะของฝ่ายบริหาร นอกจากนี้ บุคคลหรือกิจการที่เกี่ยวข้องกันยังหมายถึง บุคคลหรือกิจการที่มีอำนาจควบคุมกองทุน หรืออยู่ภายใต้อำนาจควบคุมของกองทุน หรือมีอิทธิพลอย่างเป็นทางการเป็นสาระสำคัญของกองทุน หรืออยู่ภายใต้อิทธิพลอย่างเป็นทางการเป็นสาระสำคัญของกองทุน
- 3.7 บัญชีปรับสมดุล
ในกรณีที่ขายหรือรับซื้อหน่วยลงทุนของกองทุนโดยตรงกับผู้ถือหน่วยลงทุน จะทำให้ผู้ถือหน่วยเกิดความไม่เท่าเทียมกัน กองทุนต้องบันทึกบัญชีปรับสมดุลเพื่อให้ผู้ถือหน่วยลงทุนมีส่วนในสินทรัพย์สุทธิของกองทุนเท่าเทียมกัน ไม่ว่าผู้ถือหน่วยลงทุนนั้นจะลงทุนหรือเลิกลงทุนในกองทุน ณ เวลาใด บัญชีปรับสมดุลถือเป็นส่วนหนึ่งของกำไรสะสม
- 3.8 สินทรัพย์สุทธิต่อหน่วยลงทุน
กองทุนคำนวณสินทรัพย์สุทธิต่อหน่วยลงทุน ณ วันสิ้นปี โดยการหารมูลค่าสินทรัพย์สุทธิด้วยจำนวนหน่วยลงทุนที่จำหน่ายแล้วทั้งหมด ณ วันสิ้นปี
- 3.9 การใช้ดุลยพินิจและประมาณการทางบัญชีที่สำคัญ
ในการจัดทางการเงินให้เป็นไปตามแนวปฏิบัติทางบัญชี ฝ่ายบริหารจำเป็นต้องใช้ดุลยพินิจและการประมาณการหลายประการซึ่งมีผลกระทบต่อจำนวนเงินที่เกี่ยวข้องกันกับสินทรัพย์ หนี้สิน รายได้ ค่าใช้จ่ายและการเปิดเผยข้อมูลเกี่ยวกับสินทรัพย์และหนี้สินที่อาจเกิดขึ้น ซึ่งผลที่เกิดขึ้นจริงอาจแตกต่างไปจากจำนวนที่ประมาณการไว้
- 3.10 ภาษีเงินได้
ตามพระราชบัญญัติแก้ไขเพิ่มเติมประมวลรัษฎากร (ฉบับที่ 52) โดยประกาศในราชกิจจานุเบกษาเมื่อวันที่ 22 พฤษภาคม 2562 ให้ใช้บังคับตั้งแต่วันที่ 20 สิงหาคม 2562 เป็นต้นไป มีผลให้กองทุนต้องเสียภาษีเงินได้สำหรับเงินได้พึงประเมินตามมาตรา 40 (4) (ก) แห่งประมวลรัษฎากรที่เกิดขึ้นจากการลงทุนของกองทุนรวมอันได้แก่ ดอกเบี้ยพันธบัตร ดอกเบี้ยเงินฝาก ดอกเบี้ยหุ้นกู้ ดอกเบี้ยตัวเงินและผลต่างระหว่างราคาไถ่ถอนกับราคาจำหน่ายตัวเงินหรือตราสารแสดงสิทธิในหนี้ที่บริษัทหรือห้างหุ้นส่วนนิติบุคคลหรือนิติบุคคลอื่นเป็นผู้ออกและจำหน่ายครั้งแรกในราคาต่ำกว่าราคาไถ่ถอน โดยเสียภาษีในอัตราร้อยละ 15 ของรายได้ก่อนหักรายจ่ายใด ๆ



กองทุนเปิดเค Planetary Transition
(เดิมชื่อ : กองทุนเปิดเค Climate Transition)
หมายเหตุประกอบงบการเงิน (ต่อ)
วันที่ 31 สิงหาคม 2566

4. ข้อมูลเกี่ยวกับการซื้อขายเงินลงทุน

กองทุนได้ซื้อขายเงินลงทุนสำหรับปีสิ้นสุดวันที่ 31 สิงหาคม 2566 และ 2565 สรุปได้ดังนี้

	บาท	
	2566	2565
ซื้อเงินลงทุน	230,775,000.57	1,367,311,300.00
ขายเงินลงทุน	268,354,999.84	1,147,782,000.00

5. เงินลงทุน

เงินลงทุน ณ วันที่ 31 สิงหาคม 2566 และ 2565 ประกอบด้วย

	บาท			
	2566		2565	
	ราคาทุน	มูลค่ายุติธรรม	ราคาทุน	มูลค่ายุติธรรม
หน่วยลงทุน				
- หน่วยลงทุนของกองทุนรวม				
ต่างประเทศ (กองทุนหลัก)	2,278,571,949.11	2,415,757,815.81	2,314,066,356.41	2,495,511,128.10
รวมเงินลงทุน	2,278,571,949.11	2,415,757,815.81	2,314,066,356.41	2,495,511,128.10

6. ข้อมูลของกองทุนหลัก (Master Fund)

กองทุนเปิดเค Planetary Transition ได้เลือกลงทุนในหน่วยลงทุนของกองทุนหลักชื่อกองทุน LO Funds - Planetary Transition (เดิมชื่อ : LO Funds - Climate Transition) ซึ่งเป็นกองทุนรวมต่างประเทศ มีรายละเอียดดังนี้

ชื่อกองทุนหลัก	: LO Funds - Planetary Transition
Share class	: I Share, Class A
ประเภทกองทุน	: กองทุนตราสารทุน
จดทะเบียน	: ในประเทศลักเซมเบิร์ก
สกุลเงิน	: ดอลลาร์สหรัฐฯ (USD)
นโยบายการจ่ายเงินปันผล	: ไม่มีนโยบายการจ่ายเงินปันผล
บริษัทจัดการ	: Lombard Odier Funds (Europe) S.A.
นโยบายการลงทุน	: กองทุนมีนโยบายลงทุนในตราสารทุนหรือตราสารเทียบเท่าตราสารทุน รวมถึงวอร์แรนท์ที่ออกโดยบริษัททั่วโลก รวมถึงประเทศตลาดเกิดใหม่ที่มีการเติบโตของธุรกิจได้รับประโยชน์จากกฎเกณฑ์ นวัตกรรม การบริการ หรือสินค้าที่เกี่ยวข้องกับการป้องกันหรือช่วยลดปัญหาการเปลี่ยนแปลงสภาพภูมิอากาศ (Climate Change)



กองทุนเปิดเค Planetary Transition
(เดิมชื่อ : กองทุนเปิดเค Climate Transition)

หมายเหตุประกอบงบการเงิน (ต่อ)

วันที่ 31 สิงหาคม 2566

เงินลงทุนของกองทุนในกองทุนหลัก

ข้อมูล ณ วันที่ 31 สิงหาคม 2566

จำนวนหน่วยเงินลงทุนในกองทุนหลัก	4,217,781.7840	หน่วย
มูลค่าเงินลงทุนในหน่วยลงทุน (ราคาทุน)	70,967,352.14	ดอลลาร์สหรัฐฯ
มูลค่าสินทรัพย์สุทธิต่อหน่วยของหน่วยลงทุน	16.3738	ดอลลาร์สหรัฐฯ
มูลค่าเงินลงทุนในหน่วยลงทุน (มูลค่ายุติธรรม)	69,061,115.37	ดอลลาร์สหรัฐฯ
อัตราส่วนของมูลค่ายุติธรรมของหน่วยลงทุนต่อมูลค่าสินทรัพย์สุทธิของกองทุนคิดเป็น	100.87	%

ข้อมูล ณ วันที่ 31 สิงหาคม 2565

จำนวนหน่วยเงินลงทุนในกองทุนหลัก	4,308,193.5660	หน่วย
มูลค่าเงินลงทุนในหน่วยลงทุน (ราคาทุน)	72,717,620.81	ดอลลาร์สหรัฐฯ
มูลค่าสินทรัพย์สุทธิต่อหน่วยของหน่วยลงทุน	15.8785	ดอลลาร์สหรัฐฯ
มูลค่าเงินลงทุนในหน่วยลงทุน (มูลค่ายุติธรรม)	68,407,651.54	ดอลลาร์สหรัฐฯ
อัตราส่วนของมูลค่ายุติธรรมของหน่วยลงทุนต่อมูลค่าสินทรัพย์สุทธิของกองทุนคิดเป็น	104.31	%

7. เงินฝากธนาคาร

กองทุนมีเงินฝากธนาคาร ณ วันที่ 31 สิงหาคม 2566 และ 2565 ดังนี้

	2566		2565	
	อัตราดอกเบี้ย ร้อยละต่อปี	จำนวนเงิน บาท	อัตราดอกเบี้ย ร้อยละต่อปี	จำนวนเงิน บาท
<u>ประเภทกระแสยาวนาน</u>				
ธนาคารสิริไทย จำกัด (มหาชน)	-	9,584,806.74	-	5,280,169.16
<u>ประเภทออมทรัพย์ - เงินบาท</u>				
ธนาคารทหารไทยธนชาติ จำกัด (มหาชน)	0.15	53,351,606.88	0.05	43,247,072.31
<u>ประเภทออมทรัพย์ - เงินต่างประเทศ</u>				
JP Morgan Chase Bank				
9,999.98 ดอลลาร์สหรัฐฯ	0.00	349,799.30		
10,000.00 ดอลลาร์สหรัฐฯ			0.00	364,800.00
รวม		<u>63,266,012.92</u>		<u>48,872,041.47</u>



กองทุนเปิดเค Planetary Transition
(เดิมชื่อ : กองทุนเปิดเค Climate Transition)

หมายเหตุประกอบงบการเงิน (ต่อ)

วันที่ 31 สิงหาคม 2566

8. ค่าธรรมเนียมการจัดการกองทุน ค่าธรรมเนียมผู้ดูแลผลประโยชน์ และค่าธรรมเนียมนายทะเบียนหน่วยลงทุน ค่าธรรมเนียมการจัดการคิดในอัตราร้อยละ 1.284 ต่อปี (รวมภาษีมูลค่าเพิ่ม) ของมูลค่าสินทรัพย์สุทธิของกองทุน
 ค่าธรรมเนียมผู้ดูแลผลประโยชน์คิดในอัตราร้อยละ 0.020865 ต่อปี (รวมภาษีมูลค่าเพิ่ม) ของมูลค่าสินทรัพย์สุทธิของกองทุน
 ค่าธรรมเนียมนายทะเบียนหน่วยลงทุนคิดในอัตราร้อยละ 0.0428 ต่อปี (รวมภาษีมูลค่าเพิ่ม) ของมูลค่าสินทรัพย์สุทธิของกองทุน
 ค่าธรรมเนียมข้างต้นจะคำนวณทุกวันโดยใช้มูลค่าสินทรัพย์สุทธิของกองทุนในแต่ละวันเป็นฐานในการคำนวณ
9. ค่าใช้จ่ายในการดำเนินโครงการ
 ค่าใช้จ่ายในการดำเนินโครงการ ได้แก่ ค่าใช้จ่ายที่เกิดขึ้นโดยตรงของกองทุนเปิดเค Planetary Transition เช่น ค่าจดทะเบียนกองทุน ค่าจัดทำหนังสือชี้ชวน ค่าประกาศมูลค่าทรัพย์สินสุทธิ ค่าไปรษณีย์การค่าจัดทำรายงานเสนอผู้ถือหุ้น และอื่นๆ
10. กำไร (ขาดทุน) สะสมจากการดำเนินงาน

กำไร (ขาดทุน) สะสมจากการดำเนินงานสำหรับปีสิ้นสุดวันที่ 31 สิงหาคม 2566 และ 2565 ประกอบด้วย

	บาท	
	2566	2565
กำไร (ขาดทุน) สะสมจากการดำเนินงานต้นปี	(53,821,085.59)	391,367,890.05
ขาดทุนสุทธิ	(31,162,533.21)	(37,475,489.44)
กำไร (ขาดทุน) สุทธิที่เกิดขึ้นจากเงินลงทุน	(39,302,588.72)	53,931,920.72
กำไร (ขาดทุน) สุทธิที่ยังไม่เกิดขึ้นจากเงินลงทุน	90,547,517.02	(491,117,058.11)
ขาดทุนสุทธิที่เกิดจากสัญญาอนุพันธ์	(66,178,850.00)	(165,525,880.00)
กำไร (ขาดทุน) สุทธิที่ยังไม่เกิดขึ้นจากสัญญาอนุพันธ์	67,236,766.93	(76,778,780.66)
กำไร (ขาดทุน) สุทธิจากอัตราแลกเปลี่ยน	(102,126,591.29)	271,780,064.64
ภาษีเงินได้	(10,076.58)	(3,752.79)
กำไร (ขาดทุน) สะสมจากการดำเนินงานปลายปี	(134,817,441.44)	(53,821,085.59)



กองทุนเปิดเคที Planetary Transition
(เดิมชื่อ : กองทุนเปิดเคที Climate Transition)
หมายเหตุประกอบงบการเงิน (ต่อ)
วันที่ 31 สิงหาคม 2566

11. ประเภทหน่วยลงทุนที่ออกจำหน่าย

	2566		2565
	ชนิดสะสมมูลค่า	ชนิดผู้ลงทุนกลุ่มพิเศษ (สะสมมูลค่า)	ชนิดสะสมมูลค่า
หน่วยลงทุน ณ วันปลายปี	224,222,482.3892	-	216,950,952.5684
สินทรัพย์สุทธิ (บาท)	2,394,908,047.90	-	2,392,348,151.94
มูลค่าสินทรัพย์สุทธิต่อหน่วย (บาท)	10.6809	-	11.0271

ปัจจุบันกองทุนแบ่งหน่วยลงทุนออกเป็น 2 ชนิด ได้แก่ หน่วยลงทุนชนิดสะสมมูลค่า (K-PLANET-A(A)) และหน่วยลงทุนชนิดผู้ลงทุนกลุ่มพิเศษ (สะสมมูลค่า) (K-PLANET-C(A))

ณ วันที่ 31 สิงหาคม 2566 หน่วยลงทุนชนิดผู้ลงทุนกลุ่มพิเศษ (สะสมมูลค่า) (K-PLANET-C(A)) กองทุนยังไม่ได้เสนอขาย

การเพิ่มขึ้นในสินทรัพย์สุทธิในระหว่างปีแยกตามประเภทผู้ถือหุ้นหน่วยลงทุนมีดังนี้

	บาท	
	2566	2565
ชนิดสะสมมูลค่า (K-PLANET-A(A))	2,559,895.96	8,553,866.33
ชนิดผู้ลงทุนกลุ่มพิเศษ (สะสมมูลค่า) (K-PLANET-C(A))	-	-
รวม	2,559,895.96	8,553,866.33

12. รายการธุรกิจกับกิจการที่เกี่ยวข้องกัน

ในระหว่างปี กองทุนมีรายการธุรกิจระหว่างกันที่สำคัญกับบริษัทจัดการและกิจการอื่น ซึ่งมีผู้ถือหุ้นและ/หรือกรรมการเดียวกันกับบริษัทจัดการและกองทุน รายการที่สำคัญสำหรับปีสิ้นสุดวันที่ 31 สิงหาคม 2566 และ 2565 มีดังต่อไปนี้

	บาท		นโยบายการกำหนดราคา
	2566	2565	
บริษัทหลักทรัพย์จัดการกองทุน กลีกรไทย จำกัด			
ค่าธรรมเนียมการจัดการกองทุน	29,516,509.26	35,497,900.95	ตามเกณฑ์ที่ระบุในหนังสือชี้ชวน
ธนาคารกสิกรไทย จำกัด (มหาชน)			
ค่าธรรมเนียมซื้อขายทะเบียน	983,883.63	1,183,263.34	ตามที่ระบุในสัญญา
- โฉนดและผู้ถือหลักทรัพย์			
สัญญาซื้อขายเงินตราต่างประเทศ	-	413,802,090.00	ตามที่ระบุในสัญญา
สัญญาขายเงินตราต่างประเทศ	86,861,130.00	230,856,800.00	ตามที่ระบุในสัญญา
สัญญาซื้อขายเงินตราต่างประเทศล่วงหน้า	83,638,750.00	234,122,120.00	ตามที่ระบุในสัญญา
สัญญาขายเงินตราต่างประเทศล่วงหน้า	189,450,800.00	892,958,860.00	ตามที่ระบุในสัญญา



กองทุนเปิดเค Planetary Transition
(เดิมชื่อ : กองทุนเปิดเค Climate Transition)
หมายเหตุประกอบงบการเงิน (ต่อ)
วันที่ 31 สิงหาคม 2566

ณ วันที่ 31 สิงหาคม 2566 และ 2565 กองทุนมียอดคงเหลือที่มีสาระสำคัญกับกิจการที่เกี่ยวข้องกันดังนี้

	บาท	
	2566	2565
ธนาคารกสิกรไทย จำกัด (มหาชน)		
เงินฝากธนาคาร	9,564,606.74	5,280,169.16
สัญญาขายเงินตราต่างประเทศล่วงหน้า	51,733,500.00	560,559,419.81
ค่าธรรมเนียมขายทะเบียนค้ำจ่าย	85,435.56	102,559.93
บริษัทหลักทรัพย์จัดการกองทุน กสิกรไทย จำกัด		
ค่าธรรมเนียมการจัดการกองทุนค้ำจ่าย	2,563,066.04	3,076,798.07

13. อนุพันธ์ทางการเงินตามมูลค่ายุติธรรม

สัญญาอนุพันธ์ทางการเงิน ประกอบด้วยสัญญาซื้อขายเงินตราต่างประเทศล่วงหน้า (Forward contract) โดยมีจำนวนเงินตามสัญญาและมูลค่ายุติธรรมดังต่อไปนี้

	จำนวนตามสัญญา	2566	
		มูลค่ายุติธรรม (บาท)	
		สินทรัพย์	หนี้สิน
สัญญาซื้อขายเงินตราต่างประเทศล่วงหน้า	67,300,000.00 ดอลลาร์สหรัฐ	251,471,967.39	2,065,453,938.74
		2565	
		มูลค่ายุติธรรม (บาท)	
		สินทรัพย์	หนี้สิน
สัญญาซื้อขายเงินตราต่างประเทศล่วงหน้า	66,400,000.00 ดอลลาร์สหรัฐ	215,914,174.17	2,183,348,853.97

กองทุนได้ทำสัญญาซื้อขายเงินตราต่างประเทศล่วงหน้าเพื่อป้องกันความเสี่ยงจากอัตราแลกเปลี่ยนของเงินลงทุนในต่างประเทศ ยอดคงเหลือ ณ วันที่ 31 สิงหาคม 2566 และ 2565 มีดังนี้

	2566	2565
สัญญาซื้อเงินตราต่างประเทศล่วงหน้า	2	2 : ฉบับ
มูลค่าสัญญา	3,300,000.00	1,000,000.00 : ดอลลาร์สหรัฐ
ระยะเวลาครบกำหนด	20 - 83	28 : วัน
มูลค่าซื้อล่วงหน้า	115,473,750.00	36,493,000.00 : บาท
มูลค่ายุติธรรม	114,815,759.96	36,421,312.50 : บาท



กองทุนเปิดเค Planetary Transition
(เดิมชื่อ : กองทุนเปิดเค Climate Transition)
หมายเหตุประกอบงบการเงิน (ต่อ)
วันที่ 31 สิงหาคม 2566

	2566	2565	
สัญญาขายเงินตราต่างประเทศล่วงหน้า	27	36	: ฉบับ
มูลค่าสัญญา	64,000,000.00	65,400,000.00	: ดอลลาร์สหรัฐ
ระยะเวลาครบกำหนด	20 - 342	28 - 294	: วัน
มูลค่าขายล่วงหน้า	2,121,682,030.00	2,214,590,530.00	: บาท
มูลค่ายุติธรรม	2,202,110,146.17	2,362,841,715.64	: บาท

14. การเปิดเผยข้อมูลสำหรับเครื่องมือทางการเงิน

14.1 การประมาณมูลค่ายุติธรรม

มูลค่ายุติธรรม หมายถึง ราคาที่จะได้รับจากการขายสินทรัพย์หรือเป็นราคาที่จะจ่ายเพื่อโอนหนี้สินให้ผู้อื่นโดยรายการดังกล่าวเป็นรายการที่เกิดขึ้นในสภาพปกติระหว่างผู้ซื้อและผู้ขาย (ผู้ร่วมตลาด) ณ วันที่วัดมูลค่า กองทุนใช้ราคาเสนอซื้อขายในตลาดที่มีสภาพคล่องในการวัดมูลค่ายุติธรรมของสินทรัพย์และหนี้สินซึ่งแนวปฏิบัติทางการบัญชีที่เกี่ยวข้องกำหนดให้ต้องวัดมูลค่าด้วยมูลค่ายุติธรรม ยกเว้นในกรณีที่ไม่มีตลาดที่มีสภาพคล่องสำหรับสินทรัพย์หรือหนี้สินที่มีลักษณะเดียวกันหรือไม่สามารถหาราคาเสนอซื้อขายในตลาดที่มีสภาพคล่องได้ กองทุนจะประมาณมูลค่ายุติธรรมโดยใช้เทคนิคการประเมินมูลค่าที่เหมาะสมกับแต่ละสถานการณ์ และพยายามใช้ข้อมูลที่สามารถสังเกตได้ที่เกี่ยวข้องกับสินทรัพย์หรือหนี้สินที่จะวัดมูลค่ายุติธรรมนั้นให้มากที่สุด

ตารางต่อไปนี้จะแสดงถึงเครื่องมือทางการเงินที่วัดมูลค่าด้วยมูลค่ายุติธรรมจำแนกตามวิธีการประมาณมูลค่าความแตกต่างของระดับข้อมูลสามารถสังเกตได้ดังนี้

- ระดับที่ 1 ราคาเสนอซื้อขาย (ไม่ต้องปรับปรุง) ในตลาดที่มีสภาพคล่องสำหรับสินทรัพย์หรือหนี้สินอย่างเดียวกัน
- ระดับที่ 2 ข้อมูลอื่นนอกเหนือจากราคาเสนอซื้อขายซึ่งรวมอยู่ในระดับที่ 1 ที่สามารถสังเกตได้โดยตรง (ได้แก่ ข้อมูลราคาตลาด) หรือโดยอ้อม (ได้แก่ ข้อมูลที่คำนวณมาจากราคาตลาด) สำหรับสินทรัพย์นั้นหรือหนี้สินนั้น
- ระดับที่ 3 ข้อมูลสำหรับสินทรัพย์หรือหนี้สินซึ่งไม่ได้อ้างอิงจากข้อมูลที่สามารถสังเกตได้จากตลาด (ข้อมูลที่ไม่สามารถสังเกตได้)



กองทุนเปิดเค Planetary Transition
(เดิมชื่อ : กองทุนเปิดเค Climate Transition)
หมายเหตุประกอบงบการเงิน (ต่อ)
วันที่ 31 สิงหาคม 2566

	บาท			
	ณ วันที่ 31 สิงหาคม 2566			
	ระดับที่ 1	ระดับที่ 2	ระดับที่ 3	รวม
<u>สินทรัพย์ทางการเงิน</u>				
หน่วยลงทุน	-	2,415,757,815.81	-	2,415,757,815.81
สัญญาอนุพันธ์	-	2,016,932.61	-	2,016,932.61
<u>หนี้สินทางการเงิน</u>				
สัญญาอนุพันธ์	-	83,103,038.82	-	83,103,038.82

	บาท			
	ณ วันที่ 31 สิงหาคม 2565			
	ระดับที่ 1	ระดับที่ 2	ระดับที่ 3	รวม
<u>สินทรัพย์ทางการเงิน</u>				
หน่วยลงทุน	-	2,485,511,128.10	-	2,485,511,128.10
สัญญาอนุพันธ์	-	1,354,435.83	-	1,354,435.83
<u>หนี้สินทางการเงิน</u>				
สัญญาอนุพันธ์	-	149,677,308.97	-	149,677,308.97

14.2 ความเสี่ยงด้านอัตราดอกเบี้ย

ความเสี่ยงด้านอัตราดอกเบี้ยคือความเสี่ยงที่มูลค่าของสินทรัพย์และหนี้สินทางการเงินจะเปลี่ยนแปลงไปเนื่องจากการเปลี่ยนแปลงอัตราดอกเบี้ยในตลาด

ตารางต่อไปนี้ได้สรุปความเสี่ยงด้านอัตราดอกเบี้ยของกองทุนซึ่งประกอบด้วย สินทรัพย์และหนี้สินทางการเงินของกองทุนตามมูลค่ายุติธรรมและจำแนกตามประเภทอัตราดอกเบี้ย

	บาท			
	ต่อคนเหลือของเครื่องมือทางการเงินสุทธิ ณ วันที่ 31 สิงหาคม 2566			
	มีอัตราดอกเบี้ยปรับ ขึ้นลงตามอัตราตลาด	มีอัตรา ดอกเบี้ยคงที่	ไม่มีอัตราดอกเบี้ย	รวม
<u>สินทรัพย์และหนี้สินทางการเงิน</u>				
เงินลงทุน	-	-	2,415,757,815.81	2,415,757,815.81
เงินฝากธนาคาร	53,351,608.88	-	9,914,406.04	63,266,012.92
ลูกหนี้จากสัญญาอนุพันธ์	-	-	2,016,932.61	2,016,932.61
ลูกหนี้จากดอกเบี้ย	-	-	11,075.57	11,075.57
เจ้าหนี้จากสัญญาอนุพันธ์	-	-	83,103,038.82	83,103,038.82
เจ้าหนี้จากการวิจัยสินทรัพย์ลงทุน	-	-	20,489.27	20,489.27
ค่าใช้จ่ายค้างจ่าย	-	-	2,804,151.43	2,804,151.43



กองทุนเปิดเค Planetary Transition
(เดิมชื่อ : กองทุนเปิดเค Climate Transition)
หมายเหตุประกอบงบการเงิน (ต่อ)
วันที่ 31 สิงหาคม 2566

	บาท			รวม
	ยอดคงเหลือของเครื่องมือทางการเงินสุทธิ ณ วันที่ 31 สิงหาคม 2566			
	มีอัตราดอกเบี้ยปรับ ขึ้นตามอัตราตลาด	มีอัตรา ดอกเบี้ยคงที่	ไม่มีอัตราดอกเบี้ย	
สินทรัพย์และหนี้สินทางการเงิน				
เงินลงทุน	-	-	2,495,511,128.10	2,495,511,128.10
เงินฝากธนาคาร	43,247,072.31	-	5,624,969.16	48,872,041.47
ลูกหนี้จากสัญญาอนุพันธ์	-	-	1,354,435.83	1,354,435.83
ลูกหนี้จากดอกเบี้ย	-	-	3,152.04	3,152.04
เจ้าหนี้จากสัญญาอนุพันธ์	-	-	149,677,308.97	149,677,308.97
เจ้าหนี้จากการรับซื้อคืนหน่วยลงทุน	-	-	258,473.59	258,473.59
ค่าใช้จ่ายค้างจ่าย	-	-	3,339,356.04	3,339,356.04

14.3 ความเสี่ยงด้านเครดิต

กองทุนมีความเสี่ยงที่อาจเกิดจากการที่คู่สัญญาไม่สามารถปฏิบัติตามภาระผูกพันที่ระบุไว้ในเครื่องมือทางการเงิน เนื่องจากกองทุนมีลูกหนี้จากดอกเบี้ยจากเงินลงทุนและเงินฝากธนาคาร อย่างไรก็ตาม สินทรัพย์ทางการเงินดังกล่าวจะครบกำหนดในระยะเวลาอันสั้น กองทุนจึงไม่คาดว่าจะได้รับความเสียหายจากการเก็บหนี้

14.4 ความเสี่ยงด้านอัตราแลกเปลี่ยน

กองทุนมีความเสี่ยงจากอัตราแลกเปลี่ยนที่สำคัญอันเกี่ยวข้องกับเงินลงทุนในตราสารทางการเงินในต่างประเทศ ซึ่งการเปลี่ยนแปลงของอัตราแลกเปลี่ยนเงินตราต่างประเทศส่งผลให้เกิดการเปลี่ยนแปลงต่อมูลค่าตราสารทางการเงิน ความผันผวนต่อรายได้หรือมูลค่าของสินทรัพย์และหนี้สินทางการเงิน ณ วันที่ 31 สิงหาคม 2566 และ 2565 กองทุนมีสินทรัพย์ทางการเงินที่เป็นเงินตราต่างประเทศ ดังนี้

	ดอลลาร์สหรัฐ	
	2566	2565
เงินลงทุน (มูลค่ายุติธรรม)	69,061,115.37	68,407,651.54
เงินฝากธนาคาร	9,999.98	10,000.00

กองทุนได้ทำสัญญาอนุพันธ์เพื่อป้องกันความเสี่ยงจากอัตราแลกเปลี่ยนของเงินลงทุน (ดูหมายเหตุ 13)



กองทุนเปิดเค Planetary Transition
(เดิมชื่อ : กองทุนเปิดเค Climate Transition)

หมายเหตุประกอบงบการเงิน (ต่อ)

วันที่ 31 สิงหาคม 2566

14.5 ความเสี่ยงเกี่ยวเนื่องจากกองทุนหลัก

กองทุนหลักคือกองทุน LO Funds - Planetary Transition มีนโยบายการลงทุนในตราสารทุนหรือตราสารหนี้เทียบเท่าตราสารทุน รวมถึงวอร์แรนท์ ที่ออกโดยบริษัททั่วโลกรวมถึงตลาดประเทศเกิดใหม่ ที่การเติบโตของธุรกิจได้รับประโยชน์จากกฎเกณฑ์ นวัตกรรม การบริการ หรือสินค้าที่เกี่ยวข้องกับการป้องกันหรือช่วยลดปัญหาการเปลี่ยนแปลงสภาพภูมิอากาศ (Climate Change) ซึ่งอาจได้รับความเสี่ยงจากปัจจัยหรือตัวแปรในตลาดท้องถิ่นของแต่ละประเทศ อาทิเช่น การแกว่งตัวของอัตราแลกเปลี่ยนเงิน ปัจจัยด้านสังคมการเมืองและเศรษฐกิจกฎหมายหรือข้อบังคับที่แตกต่างกัน ข้อจำกัดในการแลกเปลี่ยนสกุลเงิน ข้อจำกัดเกี่ยวกับการลงทุนจากต่างชาติ และการแทรกแซงของหน่วยงานของรัฐ เป็นต้น

14.6 การบริหารความเสี่ยง

กองทุนบริหารความเสี่ยงที่อาจเกิดขึ้นจากการลงทุนโดยกำหนดนโยบายการบริหารความเสี่ยง เช่น การกระจายประเภทเงินลงทุน และการวิเคราะห์ฐานะของกิจการที่จะลงทุน

15. การอนุมัติงบการเงิน

งบการเงินนี้ได้รับการอนุมัติให้ออกโดยผู้มีอำนาจของบริษัทจัดการของกองทุนเมื่อวันที่ 19 ตุลาคม 2566



รายละเอียดการลงทุน การกู้ยืมเงินและการก่อภาระผูกพันของ
กองทุนเปิดเค Planetary Transition
ข้อมูล ณ วันที่ 31 สิงหาคม 2566

รายละเอียดการลงทุน

	มูลค่าตาม ราคาตลาด	% NAV
หลักทรัพย์หรือทรัพย์สินในประเทศ	63,277,088.49	2.64
เงินฝาก	63,277,088.49	2.64
หลักทรัพย์หรือทรัพย์สินต่างประเทศ	2,415,757,815.81	100.87
ประเทศลักเซมเบิร์ก		
หน่วยลงทุน	2,415,757,815.81	100.87
สัญญาซื้อขายล่วงหน้า	(81,086,106.21)	(3.39)
สัญญาที่อ้างอิงกับอัตราแลกเปลี่ยน	(81,086,106.21)	(3.39)
สินทรัพย์หรือหนี้สินอื่น	(3,042,750.19)	(0.13)
มูลค่าทรัพย์สินสุทธิ	2,394,916,047.90	บาท

อัตราส่วนหมุนเวียนการลงทุนของกองทุน (PTR) : 10.04%

กองทุนเปิดเค Planetary Transition

รายงานสรุปจำนวนเงินลงทุนในตราสารแห่งนี้ เงินฝาก หรือตราสารกึ่งหนี้กึ่งทุน

กลุ่มของตราสาร	มูลค่าตามราคาตลาด	% NAV
(ก) ตราสารภาครัฐไทยและตราสารภาครัฐต่างประเทศ	0.00	0.00
(ข) ตราสารที่ธนาคารที่มีกฎหมายเฉพาะจัดตั้งขึ้น ธนาคารพาณิชย์ หรือบริษัทเงินทุน เป็นผู้ออก ผู้ส่งจ่าย ผู้รับรอง ผู้รับอวัล ผู้สลักหลัง หรือผู้ค้ำประกัน	63,277,088.49	2.64
(ค) ตราสารที่มีอันดับความน่าเชื่อถืออยู่ในอันดับ ที่สามารถลงทุนได้ (investment grade)	0.00	0.00
(ง) ตราสารที่มีอันดับความน่าเชื่อถืออยู่ในอันดับ ต่ำกว่าอันดับที่สามารถลงทุนได้ (investment grade) หรือ ตราสารที่ไม่ได้รับการจัดอันดับความน่าเชื่อถือ	0.00	0.00
(จ) ตราสารที่มีคุณสมบัติไม่ครบตามประกาศคณะกรรมการ กำกับตลาดทุนที่ ทน.87/2558	0.00	0.00

รายละเอียดและอันดับความน่าเชื่อถือของตราสารแห่งนี้ เงินฝาก หรือตราสารกึ่งหนี้กึ่งทุนที่กองทุนลงทุนหรือมีไว้เป็นรายตัว

ประเภท	ผู้ออก	วันครบกำหนด	อันดับ	อันดับ	มูลค่า หน้าตัว	มูลค่าตาม ราคาตลาด
			ความน่าเชื่อถือ ของตราสาร	ความน่าเชื่อถือ ของผู้ออก/ค้ำประกัน		
1. เงินฝากธนาคาร	บมจ.ธนาคารกสิกรไทย		N/A	AA+(tha)		9,564,606.74
3. เงินฝากธนาคาร	บมจ.ธนาคารทหารไทยธนชาติ		N/A	AA+(tha)		53,712,481.75

สัดส่วนเงินลงทุนขั้นสูงต่อมูลค่าทรัพย์สินสุทธิของกองทุนที่บริษัทจัดการตั้งไว้ในแผนการลงทุนสำหรับกลุ่มตราสารตาม (ง) เท่ากับ 0.00%



รายละเอียดการลงทุนในสัญญาซื้อขายล่วงหน้า
กองทุนเปิดเค Planetary Transition
ข้อมูล ณ วันที่ 31 สิงหาคม 2566

ประเภทสัญญา	คู่สัญญา	ความน่าเชื่อถือ ของผู้ออก	วัตถุประสงค์	มูลค่าตาม ราคาตลาด	% NAV	วันครบ กำหนด	กำไร/ขาดทุน (net gain/ loss)
สัญญาที่อ้างอิงกับอัตราแลกเปลี่ยน							
สัญญาฟอรัเวิร์ด	Siam Commercial Bank Pcl.	AA+(tha)	ป้องกันความเสี่ยง	(4,478,113.06)	(0.19%)	20 ก.ย. 2566	(4,478,113.06)
สัญญาฟอรัเวิร์ด	Siam Commercial Bank Pcl.	AA+(tha)	ป้องกันความเสี่ยง	(3,266,799.13)	(0.14%)	20 ก.ย. 2566	(3,266,799.13)
สัญญาฟอรัเวิร์ด	Siam Commercial Bank Pcl.	AA+(tha)	ป้องกันความเสี่ยง	(1,820,117.39)	(0.08%)	20 ก.ย. 2566	(1,820,117.39)
สัญญาฟอรัเวิร์ด	TMBThanachart Bank Pcl.	AA+(tha)	ป้องกันความเสี่ยง	(452,223.91)	(0.02%)	20 ก.ย. 2566	(452,223.91)
สัญญาฟอรัเวิร์ด	TMBThanachart Bank Pcl.	AA+(tha)	ป้องกันความเสี่ยง	(6,560,400.00)	(0.27%)	18 ต.ค. 2566	(6,560,400.00)
สัญญาฟอรัเวิร์ด	Siam Commercial Bank Pcl.	AA+(tha)	ป้องกันความเสี่ยง	(2,944,185.48)	(0.12%)	22 พ.ย. 2566	(2,944,185.48)
สัญญาฟอรัเวิร์ด	Siam Commercial Bank Pcl.	AA+(tha)	ป้องกันความเสี่ยง	(11,074,773.39)	(0.46%)	22 พ.ย. 2566	(11,074,773.39)
สัญญาฟอรัเวิร์ด	Siam Commercial Bank Pcl.	AA+(tha)	ป้องกันความเสี่ยง	(2,617,885.48)	(0.11%)	22 พ.ย. 2566	(2,617,885.48)
สัญญาฟอรัเวิร์ด	TMBThanachart Bank Pcl.	AA+(tha)	ป้องกันความเสี่ยง	(205,766.13)	(0.01%)	22 พ.ย. 2566	(205,766.13)
สัญญาฟอรัเวิร์ด	Siam Commercial Bank Pcl.	AA+(tha)	ป้องกันความเสี่ยง	(2,603,333.33)	(0.11%)	13 ธ.ค. 2566	(2,603,333.33)
สัญญาฟอรัเวิร์ด	Siam Commercial Bank Pcl.	AA+(tha)	ป้องกันความเสี่ยง	(2,932,033.33)	(0.12%)	13 ธ.ค. 2566	(2,932,033.33)
สัญญาฟอรัเวิร์ด	TMBThanachart Bank Pcl.	AA+(tha)	ป้องกันความเสี่ยง	(11,294,533.33)	(0.47%)	13 ธ.ค. 2566	(11,294,533.33)
สัญญาฟอรัเวิร์ด	Bank of Ayudhya Pcl.	AAA	ป้องกันความเสี่ยง	(1,342,000.00)	(0.06%)	24 ม.ค. 2567	(1,342,000.00)
สัญญาฟอรัเวิร์ด	Kasikorn Bank Pcl.	AA+(tha)	ป้องกันความเสี่ยง	(4,297,500.00)	(0.18%)	24 ม.ค. 2567	(4,297,500.00)
สัญญาฟอรัเวิร์ด	Siam Commercial Bank Pcl.	AA+(tha)	ป้องกันความเสี่ยง	(1,041,400.00)	(0.04%)	24 ม.ค. 2567	(1,041,400.00)
สัญญาฟอรัเวิร์ด	Siam Commercial Bank Pcl.	AA+(tha)	ป้องกันความเสี่ยง	(3,533,400.00)	(0.15%)	24 ม.ค. 2567	(3,533,400.00)
สัญญาฟอรัเวิร์ด	TMBThanachart Bank Pcl.	AA+(tha)	ป้องกันความเสี่ยง	(4,026,000.00)	(0.17%)	24 ม.ค. 2567	(4,026,000.00)
สัญญาฟอรัเวิร์ด	Siam Commercial Bank Pcl.	AA+(tha)	ป้องกันความเสี่ยง	(4,979,733.33)	(0.21%)	21 ก.พ. 2567	(4,979,733.33)
สัญญาฟอรัเวิร์ด	TMBThanachart Bank Pcl.	AA+(tha)	ป้องกันความเสี่ยง	(7,241,009.78)	(0.30%)	27 มี.ค. 2567	(7,241,009.78)
สัญญาฟอรัเวิร์ด	Kiatnakin Phatra Bank Plc.	A	ป้องกันความเสี่ยง	(2,324,413.04)	(0.10%)	29 พ.ค. 2567	(2,324,413.04)
สัญญาฟอรัเวิร์ด	Bank of Ayudhya Pcl.	AAA	ป้องกันความเสี่ยง	(610,878.26)	(0.03%)	5 มิ.ย. 2567	(610,878.26)
สัญญาฟอรัเวิร์ด	Kiatnakin Phatra Bank Plc.	A	ป้องกันความเสี่ยง	(319.57)	0.00%	5 มิ.ย. 2567	(319.57)
สัญญาฟอรัเวิร์ด	Siam Commercial Bank Pcl.	AA+(tha)	ป้องกันความเสี่ยง	(143,218.48)	(0.01%)	5 มิ.ย. 2567	(143,218.48)
สัญญาฟอรัเวิร์ด	Siam Commercial Bank Pcl.	AA+(tha)	ป้องกันความเสี่ยง	(211,318.70)	(0.01%)	5 มิ.ย. 2567	(211,318.70)
สัญญาฟอรัเวิร์ด	Siam Commercial Bank Pcl.	AA+(tha)	ป้องกันความเสี่ยง	(335,158.70)	(0.01%)	5 มิ.ย. 2567	(335,158.70)

รายละเอียดการลงทุนในสัญญาซื้อขายล่วงหน้า
 กองทุนเปิดเค Planetary Transition (ต่อ)
 ข้อมูล ณ วันที่ 31 สิงหาคม 2566

ประเภทสัญญา	คู่สัญญา	ความน่าเชื่อถือ ของผู้ออก	วัตถุประสงค์	มูลค่าตาม ราคาตลาด	% NAV	วันครบ กำหนด	กำไร/ขาดทุน (net gain/ loss)
สัญญาฟอร์เวิร์ด	Siam Commercial Bank Pcl.	AA+(tha)	ป้องกันความเสี่ยง	880,206.52	0.04%	5 มี.ย. 2567	880,206.52
สัญญาฟอร์เวิร์ด	Siam Commercial Bank Pcl.	AA+(tha)	ป้องกันความเสี่ยง	(2,766,525.00)	(0.12%)	3 ก.ค. 2567	(2,766,525.00)
สัญญาฟอร์เวิร์ด	Siam Commercial Bank Pcl.	AA+(tha)	ป้องกันความเสี่ยง	910,108.70	0.04%	7 ส.ค. 2567	910,108.70
สัญญาฟอร์เวิร์ด	Siam Commercial Bank Pcl.	AA+(tha)	ป้องกันความเสี่ยง	226,617.39	0.01%	7 ส.ค. 2567	226,617.39



คำอธิบายการจัดอันดับความน่าเชื่อถือของสถาบันจัดอันดับความน่าเชื่อถือ บริษัท พิชิต เรทติ้งส์ (ประเทศไทย) จำกัด

อันดับความน่าเชื่อถือระยะยาวสำหรับประเทศไทย

AAA (tha)

‘AAA’ แสดงถึงระดับความน่าเชื่อถือขั้นสูงสุดของอันดับความน่าเชื่อถือภายในประเทศไทย ซึ่งกำหนดโดยพิชิตโดยอันดับความน่าเชื่อถือนี้จะมอบให้กับอันดับความน่าเชื่อถือที่มีความเสี่ยง “น้อยที่สุด” เมื่อเปรียบเทียบกับผู้ออกตราสารหรือตราสารอื่นในประเทศไทย และโดยปกติแล้วจะกำหนดให้แก่ตราสารทางการเงินที่ออกหรือค้ำประกันโดยรัฐบาล

AA (tha)

‘AA’ แสดงถึงระดับความน่าเชื่อถือขั้นสูงมากเมื่อเปรียบเทียบกับผู้ออกตราสารหรือตราสารอื่นในประเทศไทย โดยระดับความน่าเชื่อถือของตราสารทางการเงินขั้นนี้ต่างจากผู้ออกตราสารหรือตราสารหนึ่งอื่นที่ได้รับการจัดอันดับความน่าเชื่อถือขั้นสูงสุดของประเทศไทยเพียงเล็กน้อย

A (tha)

‘A’ แสดงถึงระดับความน่าเชื่อถือขั้นสูงเมื่อเปรียบเทียบกับผู้ออกตราสารหรือตราสารอื่นในประเทศไทย อย่างไรก็ตาม การเปลี่ยนแปลงของสถานการณ์หรือสภาพทางเศรษฐกิจอาจมีผลกระทบต่อความสามารถในการชำระหนี้โดยตรงตามกำหนดของตราสารทางการเงินเหล่านี้มากกว่าตราสารอื่นที่ได้รับการจัดอันดับความน่าเชื่อถือในประเภทที่สูงกว่า

BBB (tha)

‘BBB’ แสดงถึงระดับความน่าเชื่อถือขั้นปานกลางเมื่อเปรียบเทียบกับผู้ออกตราสารอื่นในประเทศไทย อย่างไรก็ตาม มีความเป็นไปได้มากกว่าการเปลี่ยนแปลงของสถานการณ์หรือสภาพทางเศรษฐกิจจะผลกระทบต่อความสามารถในการชำระหนี้ได้ตรงตามกำหนดเวลาของตราสารทางการเงินเหล่านี้มากกว่าตราสารหนึ่งอื่นที่ได้รับการจัดอันดับความน่าเชื่อถือในประเภทที่สูงกว่า

เครื่องหมายพิเศษสำหรับประเทศไทย “tha” จะถูกระบุไว้ต่อจากอันดับความน่าเชื่อถือทุกอันดับ เพื่อแยกความแตกต่างออกจากการจัดอันดับความน่าเชื่อถือระดับสากล เครื่องหมาย “+” หรือ “-” อาจจะถูกระบุไว้เพิ่มเติมต่อจากอันดับความน่าเชื่อถือสำหรับประเทศหนึ่งๆ เพื่อแสดงถึงสถานะย่อยโดยเปรียบเทียบกันภายในอันดับความน่าเชื่อถือชั้นหลัก ทั้งนี้ จะไม่มีการระบุสัญลักษณ์ต่อท้ายดังกล่าวสำหรับอันดับความน่าเชื่อถืออันดับ “AAA(tha)” หรืออันดับที่ต่ำกว่า “CCC(tha)” สำหรับอันดับความน่าเชื่อถือในระยะยาว

คำอธิบายการจัดอันดับตราสารของสถาบันจัดอันดับความเชื่อถือ Moody's

Aaa

ตราสารที่ได้รับการจัดอันดับความน่าเชื่อถือ Aaa มีความน่าเชื่อถือสูงที่สุดที่ได้รับจาก Moody's บริษัทผู้ออกตราสารมีความสามารถในการชำระหนี้สูงที่สุด

Aa

ตราสารที่ได้รับการจัดอันดับความน่าเชื่อถือ Aa แตกต่างจากตราสารที่ได้รับการจัดอันดับความน่าเชื่อถือสูงสุดเพียงเล็กน้อย บริษัทผู้ออกตราสารมีความสามารถในการชำระหนี้สูงมาก

A

ตราสารหนี้ที่ได้รับการจัดอันดับความน่าเชื่อถือ A อาจได้รับผลกระทบจากการเปลี่ยนแปลงทางธุรกิจ เศรษฐกิจ และสิ่งแวดล้อมในทางลบมากกว่ากลุ่มที่ได้รับการจัดอันดับความน่าเชื่อถือสูงกว่า อย่างไรก็ตาม บริษัทผู้ออกตราสารยังคงมีความสามารถในการชำระหนี้สูง

Baa

ตราสารหนี้ที่ได้รับการจัดอันดับความน่าเชื่อถือ Baa มีความปลอดภัยพอสมควร อย่างไรก็ตาม การเปลี่ยนแปลงทางธุรกิจ เศรษฐกิจ และสิ่งแวดล้อมในทางลบ มีแนวโน้มว่าจะทำให้ความสามารถในการชำระหนี้ของบริษัทผู้ออกตราสารลดลง

Ba

ตราสารหนี้ที่ได้รับการจัดอันดับความน่าเชื่อถือ Ba มีความเป็นไปได้ที่ผู้ถือตราสารจะไม่ได้รับการชำระหนี้น้อยกว่าตราสารที่ได้รับการจัดอันดับความน่าเชื่อถือในระดับต่ำกว่า อย่างไรก็ตาม บริษัทผู้ออกตราสารมีความเสี่ยงจากความไม่แน่นอนในการดำเนินธุรกิจ การเงิน และการเปลี่ยนแปลงทางเศรษฐกิจ ซึ่งอาจส่งผลให้บริษัทผู้ออกตราสารไม่สามารถชำระหนี้ได้

B

ตราสารหนี้ที่ได้รับการจัดอันดับความน่าเชื่อถือ B มีความเป็นไปได้ที่ผู้ถือตราสารจะไม่ได้รับการชำระหนี้มากกว่าตราสารที่ได้รับการจัดอันดับความน่าเชื่อถือ Ba แต่บริษัทผู้ออกตราสารยังคงมีความสามารถในการชำระหนี้ในปัจจุบัน ทั้งนี้การเปลี่ยนแปลงทางธุรกิจ การเงิน และเศรษฐกิจในทางลบ มีแนวโน้มจะลดทอนความสามารถในการชำระหนี้ หรือความตั้งใจในการชำระหนี้ของลูกหนี้

อันดับเครดิตจาก Aa ถึง C อาจมีตัวเลข 1, 2 และ 3 ต่อท้าย เพื่อจำแนกความแตกต่างของคุณภาพของอันดับเครดิตภายในระดับเดียวกัน



คำอธิบายการจัดอันดับความน่าเชื่อถือของสถาบันจัดอันดับความน่าเชื่อถือ บริษัท ทริสเรทติ้ง จำกัด

ทริสเรทติ้งใช้สัญลักษณ์ตัวอักษรแสดงผลการจัดอันดับเครดิตตราสารหนี้ระยะกลางและระยะยาวจำนวน 8 อันดับ โดยเริ่มจาก AAA ซึ่งเป็นอันดับเครดิตสูงสุด จนถึง D ซึ่งเป็นอันดับต่ำสุด โดยตราสารหนี้ระยะกลางและยาวมีอายุตั้งแต่ 1 ปีขึ้นไป และแต่ละสัญลักษณ์มีความหมายดังนี้

AAA - อันดับเครดิตสูงสุด มีความเสี่ยงต่ำที่สุด บริษัทมีความสามารถในการชำระดอกเบี้ยและคืนเงินต้นในเกณฑ์สูงสุด และได้รับผลกระทบน้อยมากจากการเปลี่ยนแปลงทางธุรกิจ เศรษฐกิจ และสิ่งแวดล้อมอื่นๆ

AA - มีความเสี่ยงต่ำมาก บริษัทมีความสามารถในการชำระดอกเบี้ยและคืนเงินต้นในเกณฑ์สูงมาก แต่อาจได้รับผลกระทบจากการเปลี่ยนแปลงทางธุรกิจ เศรษฐกิจ และสิ่งแวดล้อมอื่นๆ มากกว่าอันดับเครดิตที่อยู่ในระดับ AAA

A - มีความเสี่ยงในระดับต่ำ บริษัทมีความสามารถในการชำระดอกเบี้ยและคืนเงินต้นในเกณฑ์สูง แต่อาจได้รับผลกระทบจากการเปลี่ยนแปลงทางธุรกิจ เศรษฐกิจ และสิ่งแวดล้อมอื่นๆ มากกว่าอันดับเครดิตที่อยู่ในระดับสูงกว่า

BBB - มีความเสี่ยงในระดับปานกลาง บริษัทมีความสามารถในการชำระดอกเบี้ยและคืนเงินต้นในเกณฑ์ที่เพียงพอ แต่มีความอ่อนไหวต่อการเปลี่ยนแปลงทางธุรกิจ เศรษฐกิจ และสิ่งแวดล้อมอื่นๆ มากกว่า และอาจมีความสามารถในการชำระหนี้ที่อ่อนแอลงเมื่อเทียบกับอันดับเครดิตที่อยู่ในระดับสูงกว่า

อันดับเครดิตจาก AA ถึง C อาจมีเครื่องหมายบวก (+) หรือลบ (-) ต่อท้าย เพื่อจำแนกความแตกต่างของคุณภาพของอันดับเครดิตภายในระดับเดียวกัน

ข้อมูลกองทุนหลัก LO Fund - Planetary Transition (USD) 1



LO Funds – Planetary Transition (USD) I

Fact Sheet (marketing document)

Sustainable Equities • Equities

31 August 2023

FUND FACTS

Domicile/Legal structure	Luxembourg/SICAV
Legal Status	UCITS
Fund inception date	16 March 2020
SFDR Classification	Article 8
Currency of Fund	USD
Currency of share class	USD
Fund manager	P. Udali, D. Rabattu
Net assets (all classes)	USD 499.63 million
Liquidity (sub./red.)	daily, 15:00
Min. investment	CHF 1'000'000 or eq
Entry/Exit fees	0.00% / 0.00%
Management fee	0.75%
Distribution fee	0.00%
FROC	0.21%
Ongoing charge (31 July 2023)	0.99%
TER max (31 March 2023)	0.96%

RISK AND REWARD PROFILE

1	2	3	4	5	6	7
---	---	---	---	---	---	---

Low High

This summary risk indicator (SRI) is a guide to the level of risk of this product compared to other products. Where there are less than 5 years worth of data, missing returns are simulated using an appropriate benchmark. The SRI may change over time and should not be used as an indicator of future risk or returns. Even the lowest risk classification does not imply that the Sub-Fund is risk-free or that capital is necessarily guaranteed or protected.

CODES	Class A
ISIN	LU2107586310
Bloomberg	LOFCIAU LX
NAV	USD 16.37

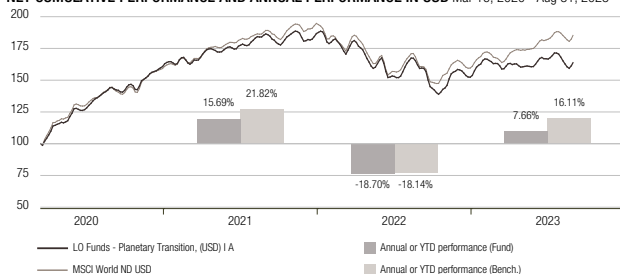
RATINGS

Morningstar Rating ★★★★★

HIGHLIGHTS

LOF - Planetary Transition is actively managed in reference to the MSCI World Index. It invests in equity issued by companies worldwide (including Emerging Markets) whose growth will benefit from regulations, innovations, services or products related to the global fight against or adaptation to climate change. It seeks to invest in high quality companies with sustainable financial models, business practices and business models showing resilience and the ability to evolve and benefit from long term structural trends using LOIM proprietary ESG and Sustainability Profiling tools and methodologies. The investment approach is based on a high conviction stock picking process. As part of its Emerging Market exposure, the Sub-Fund may invest up to 20% of its net assets in shares issued by mainland China incorporated companies (including China A-Shares). The Investment Manager is authorized to use financial derivative instruments for hedging purposes or for EPM but not as part of the investment strategy.

NET CUMULATIVE PERFORMANCE AND ANNUAL PERFORMANCE IN USD Mar 16, 2020 - Aug 31, 2023



Past performance does not predict future returns. Performances are displayed net of all costs except any entry and exit fees. Please refer to the cost section. Performance is subject to taxation which depends on the personal situation of each investor and may change in the future. Returns may increase or decrease as a result of currency fluctuations.

NET PERFORMANCE IN USD	Cumulative		Annualized	
	Fund	Bench.	Fund	Bench.
YTD	7.66%	16.11%	-	-
YTD	10.48%	15.09%	-	-
1 month	-4.44%	-2.39%	-	-
3 months	2.92%	6.99%	-	-
1 year	3.12%	15.60%	4.13%	8.36%
3 years	12.98%	27.40%	15.24%	19.40%
Total return (since 16.03.2020)	63.74%	85.26%	-	-

STATISTICS 16.03.2020 - 31.08.2023

	Fund	Bench.	Fund
Annualised volatility	18.31%	18.04%	
Sharpe ratio	0.74	0.99	
Max. drawdown	-24.53%	-25.42%	
Correlation		0.955	
Tracking error		5.46%	
Number of positions			49



MONTHLY RETURNS IN %	2020		2021		2022		2023	
	Fund	Bench.	Fund	Bench.	Fund	Bench.	Fund	Bench.
January			-1.6	-1.0	-4.2	-5.3	8.7	7.1
February			2.3	2.6	-0.7	-2.5	-2.1	-2.4
March	7.5	9.0	3.2	3.3	1.9	2.7	2.6	3.1
April	9.0	10.9	2.8	4.7	-8.6	-8.3	-3.3	1.8
May	6.6	4.8	1.6	1.4	1.0	0.1	-0.9	-1.0
June	2.1	2.6	0.5	1.5	-9.3	-8.7	5.6	6.0
July	7.1	4.8	2.5	1.8	8.0	7.9	2.0	3.4
August	6.1	6.7	2.9	2.5	-3.0	-4.2	-4.4	-2.4
September	-1.7	-3.4	-4.9	-4.2	-11.1	-9.3		
October	-2.7	-3.1	5.1	5.7	2.6	7.2		
November	11.4	12.8	-4.2	-2.2	9.3	7.0		
December	4.7	4.2	5.2	4.3	-3.9	-4.2		
Year	61.7	60.0	15.7	21.8	-18.7	-18.1	7.7	16.1

The following risks may be materially relevant but may not always be adequately captured by the synthetic risk indicator and may cause additional loss:

Concentration risk: To the extent that the fund's investments are concentrated in a particular country, market, industry, sector or asset class, the fund may be susceptible to loss due to adverse occurrences affecting that country, market, industry, sector or asset class.

Emerging market risk: Significant investment in emerging markets may expose to difficulties when buying and selling investments. Emerging markets are also more likely to experience political uncertainty and investments held in these countries may not have the same protection as those held in more developed countries.

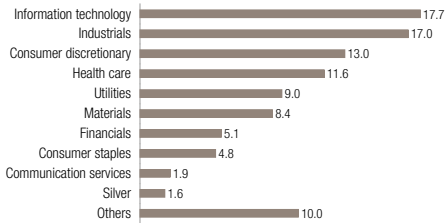
Active management risk: Active management relies on anticipating various market developments and/or security selection. There is a risk at any given time that the fund may not be invested in the highest-performing markets or securities. The fund's net asset value may also decline.

Before taking any investment decision, please read the latest version of the prospectus, the articles of incorporation, the Key Information Documents (KIDs) and the latest annual report and semi-annual report. Please pay attention to the Appendix B "Risk Factors Annex" of the prospectus.


Incorporation of extra-financial risks into the investment decision process may result in underweighting of profitable investments from the sub-fund's investment universe and may also lead the management of the sub-fund to underweight investments that will continue to perform. Sustainability risks may lead to a significant deterioration in the financial profile, profitability or reputation of an underlying investment and may therefore have a significant impact on its market price or liquidity.

The Fund has been classified as a financial product subject to Article 8 of Regulation (EU) 2019/2088 on sustainability-related disclosures in the financial sector (the "SFDR"). The Fund promotes, among other characteristics, environmental or social characteristics, or a combination of those characteristics, provided that the companies in which the investments are made follow good governance practices.

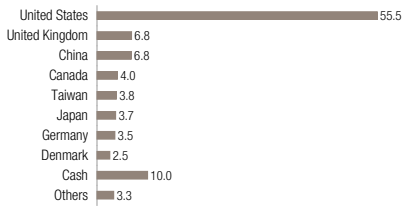
SECTORS (IN %)



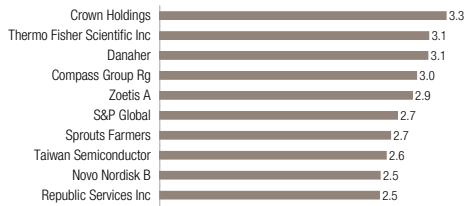
CURRENCIES (IN %)



COUNTRIES (IN %)



TOP 10 (IN %)





ข้อมูลการลงทุนที่ไม่เป็นไปตามนโยบายการลงทุนในรอบระยะเวลาที่กำหนด

ไม่มี

**รายชื่อบุคคลที่เกี่ยวข้องที่มีการทำธุรกรรมกับกองทุนเปิดเค Planetary Transition
สำหรับระยะเวลาตั้งแต่ 1 กันยายน 2565 ถึงวันที่ 31 สิงหาคม 2566**

1. บมจ. ธนาคารกสิกรไทย

ผู้ลงทุนสามารถตรวจสอบรายละเอียดการทำธุรกรรมกับบุคคลที่เกี่ยวข้องกับกองทุนรวมได้ที่ บริษัทจัดการโดยตรง หรือที่ website ของบริษัทจัดการที่ <http://www.kasikornasset.com> หรือที่ Website ของสำนักงาน ก.ล.ต. ที่ <http://www.sec.or.th>

ข้อมูลการถือหน่วยลงทุนเกินข้อจำกัดการถือหน่วยลงทุน

ไม่มี

ข้อมูลการบันทึกมูลค่าตราสารแห่งหนึ่ง หรือสิทธิเรียกร้องเป็นศูนย์ในกรณีที่ผู้ออกตราสารหนี้ หรือ ลูกหนี้แห่งสิทธิเรียกร้องผิดนัด

ไม่มี

ข้อมูลการชำระหนี้ด้วยทรัพย์สินอื่น

ไม่มี

รายชื่อผู้จัดการกองทุน (หลักและสำรอง) ของกองทุนเปิดเค Planetary Transition

ผู้จัดการกองทุนหลัก

วีรยา จุลมนต์

ผู้จัดการกองทุนสำรอง

ชัชชัย สฤกษ์อภีรักษ์

ธิดาศิริ ศรีสมิต

วจนะ วงศ์ศุภสวัสดิ์

ชัยพร ดิเรกโกศา

อัมไพวรรณ เมลืองนนท์

ฐานันดร ไชลิตกุล

สารัช อรุณากร

พิชิต ธนภูวนนท์

สุธิวัน พงศธราริก

พีรกานต์ ศรีสุข

ชอุณหวรรณ ชัดดินานนท์

ข้อมูลการดำเนินการใช้สิทธิออกเสียงในที่ประชุมผู้ถือหุ้นในนามกองทุนรวมของรอบปีปฏิทินล่าสุด
ไม่มี

การรับผลประโยชน์ตอบแทนเนื่องจากที่กองทุนใช้บริการบุคคลอื่น (Soft Commission)

ไม่มี



บลจ. กลีกรไทย จำกัด

ประวัติ

บริษัทหลักทรัพย์จัดการกองทุน กลีกรไทย จำกัด เป็นบริษัทในเครือธนาคารกลีกรไทย ที่ได้รับใบอนุญาตให้ประกอบธุรกิจหลักทรัพย์ ประเภทการจัดการลงทุนจากกระทรวงการคลัง เมื่อวันที่ 18 มีนาคม 2535 ได้รับใบอนุญาตให้ประกอบธุรกิจการจัดการกองทุนสำรองเลี้ยงชีพในเดือนมิถุนายน 2543 และได้รับใบอนุญาตให้ประกอบธุรกิจการจัดการกองทุนส่วนบุคคลในเดือนมีนาคม 2544

ในปัจจุบัน บริษัทหลักทรัพย์จัดการกองทุน กลีกรไทย จำกัด เป็นบริษัทจัดการลงทุนที่มีความพร้อมทั้งในด้านการให้บริการวิจัย และการจัดการลงทุน โดยดำเนินธุรกิจจัดการกองทุนด้วยบุคลากรที่มีคุณภาพพร้อมกับข้อมูล ข่าวสาร ระบบงานและเทคโนโลยีในการจัดการลงทุนที่ทันสมัย และยึดมั่นในจรรยาบรรณอย่างเคร่งครัด เพื่อรักษาความเป็นบริษัทจัดการลงทุนที่มีคุณภาพตลอดไป

สถานที่ตั้งสำนักงาน

บลจ. กลีกรไทย จำกัด ตั้งอยู่เลขที่ 400/22 อาคารธนาคารกลีกรไทย ชั้น 6 และชั้น 12 ถนนพหลโยธิน แขวงสามเสนในเขตพญาไท กรุงเทพฯ 10400 โทร. 0 2673 3888 โทรสาร 0 2673 3988

ทุนจดทะเบียน

จำนวน	135,771,370.00	บาท
แบ่งออกเป็น	27,154,274.00	บาท มูลค่าหุ้นละ 5 บาท
เรียกชำระแล้ว	135,771,370.00	บาท

ผู้ถือหุ้น

บมจ.ธนาคารกลีกรไทย ถือหุ้นร้อยละ 99.99

กรรมการบริษัท

1. ดร.พิพัฒน์พงศ์ โปษยานนท์	ประธานกรรมการ
2. นายอดิศร เสริมชัยวงศ์	ประธานกรรมการบริหาร
3. นายสุรเดช เกียรติธนากร	กรรมการผู้จัดการ
4. นายวศิน วนิชย์วรนันต์	กรรมการ
5. นายประสพสุข ดำรงชิตานนท์	กรรมการ
6. ดร.วิชัย ณรงค์วัฒนชัย	กรรมการ
7. นายพิภวัตร ภัทรนาวิก	กรรมการ

ผู้บริหารระดับสูง

1. นายอดิศร เสริมชัยวงศ์	ประธานกรรมการบริหาร
2. นายสุรเดช เกียรติธนากร	กรรมการผู้จัดการ
3. นางสาวยุพาวดี ตูจินดา	รองกรรมการผู้จัดการ
4. นายชัชชัย สฤษดิ์อภิรักษ์	รองกรรมการผู้จัดการ
5. นางสาวธิดาศิริ ศรีสมิต	รองกรรมการผู้จัดการ

กองทุนเปิดเค Planetary Transition

6. นายวิทวัส อัจฉริยวนิช	รองกรรมการผู้จัดการ
7. นายวจนะ วงศ์कुภสวัตต์	รองกรรมการผู้จัดการ
8. นางอรอร วงศ์พินิจวโรดม	รองกรรมการผู้จัดการ
9. นางสาวเอื้อพันธ์ เพ็ชรภรณ์	ผู้ช่วยกรรมการผู้จัดการ
10. นางสาวนาทิพย์ รุ่งคุณานนท์	ผู้ช่วยกรรมการผู้จัดการ
11. นางสาวนฤมล ว่องวุฒิพรชัย	ผู้ช่วยกรรมการผู้จัดการ
12. นางสาววรรณัท กุศลพัฒน์	ผู้ช่วยกรรมการผู้จัดการ
13. นางหทัยพัชร ชูโต	ผู้ช่วยกรรมการผู้จัดการ
14. นายยุทธนา สินเสรีกุล	ผู้ช่วยกรรมการผู้จัดการ
15. นางสาวภาวดี มุณีสิริ	ผู้ช่วยกรรมการผู้จัดการ
16. นายดิเรก เลิศปัญญาวิเศษกุล	ผู้ช่วยกรรมการผู้จัดการ
17. นายปณตพล ตันทวีเชียร	ผู้ช่วยกรรมการผู้จัดการ
18. นางสาวจรัสรักษ์ วัฒนสิงหะ	ผู้ช่วยกรรมการผู้จัดการ
19. นายชัยพร ดิเรกโกศา	ผู้ช่วยกรรมการผู้จัดการ
20. นายฐานันดร โชลิตกุล	ผู้ช่วยกรรมการผู้จัดการ
21. นายกิตติคุณ ธนรัตน์พัฒนกิจ	ผู้ช่วยกรรมการผู้จัดการ
22. นางสาวปิยะนุช เจริญสิทธิ์	ผู้ช่วยกรรมการผู้จัดการ

ข้อมูล ณ วันที่ 1 สิงหาคม 2566



หลักทรัพย์จัดการกองทุนกสิกรไทย
开泰基金管理 KASIKORN ASSET MANAGEMENT

บริษัทหลักทรัพย์จัดการกองทุน กสิกรไทย จำกัด

อาคารธนาคารกสิกรไทย ชั้น 6 และ ชั้น 12

เลขที่ 400/22 ถนนพหลโยธิน แขวงสามเสนใน เขตพญาไท กรุงเทพฯ 10400

โทรศัพท์ 0 2673 3888 โทรสาร 0 2673 3988