



**KASIKORNTHAI**

## รายงานประจำปี

กองทุนเปิดเค ซีที 50 หุ้นระยะยาว (KS50LTF)

สำหรับระยะเวลาตั้งแต่วันที่ 1 ตุลาคม 2567

ถึงวันที่ 30 กันยายน 2568

กองทุนเปิดเค ซีที 50 หุ้นระยะยาว (KS50LTF)

รายงานประจำปี  
ณ 30 กันยายน 2568

หลักทรัพย์จัดการกองทุนกสิกรไทย  
开泰基金管理 KASIKORN ASSET MANAGEMENT



บริการทุกระดับประทับใจ

กองทุนเปิดเค ซีที 50 ทุนระยะยาว  
(K SET50 LTF : KS50LTF)

การลงทุนในกองทุนรวมทุนระยะยาวตั้งแต่วันที่ 1 มกราคม 2563 เป็นต้นไป จะไม่ได้รับสิทธิประโยชน์ทางภาษี

การแบ่งชนิดหน่วยลงทุน มีทั้งหมด 2 ชนิด ดังนี้

- ชนิด LTF : KS50LTF-C(L)  
\*กองทุนนี้ไม่เปิดให้ซื้อเพิ่มตั้งแต่วันที่ 1 มกราคม 2563 เป็นต้นไป
- ชนิดสะสมมูลค่า : KS50LTF-A(A)

ประเภทกองทุน

- กองทุนรวมตราสารทุน
- กองทุนรวมดัชนี (Index Fund)
- กองทุนรวมทุนระยะยาว (LTF)

อายุโครงการ

ไม่กำหนด

วันที่จดทะเบียนกองทุน

23 พฤศจิกายน 2559

รอบระยะเวลาบัญชี

1 ตุลาคม ถึง 30 กันยายน

นโยบายการลงทุน

กองทุนจะลงทุนส่วนใหญ่ในหุ้นสามัญจดทะเบียนในตลาดหลักทรัพย์ซึ่งเป็นส่วนประกอบของดัชนี SET50 ตราสารทุน หน่วยลงทุนของกองทุนรวมตราสารทุนที่ลงทุนในหุ้นซึ่งเป็นส่วนประกอบของดัชนี SET50 กองทุนรวมอีทีเอฟที่อ้างอิงกับผลตอบแทนหุ้นหรือกลุ่มหุ้นซึ่งเป็นส่วนประกอบของดัชนี SET50 กองทุนรวมดัชนีที่อ้างอิงกับผลตอบแทนหุ้นหรือกลุ่มหุ้นซึ่งเป็นส่วนประกอบของดัชนี SET50 หรือ derivatives ที่อ้างอิงกับผลตอบแทนหุ้นหรือกลุ่มหุ้นซึ่งเป็นส่วนประกอบของดัชนี SET50 โดยมีฐานะการลงทุนสุทธิในทรัพย์สินข้างต้นโดยเฉลี่ยในรอบปีบัญชีไม่น้อยกว่าร้อยละ 80 ของมูลค่าทรัพย์สินสุทธิของกองทุน เพื่อสร้างอัตราผลตอบแทนก่อนหักค่าธรรมเนียมและค่าใช้จ่ายให้ใกล้เคียงกับอัตราผลตอบแทนของดัชนีผลตอบแทนรวม SET50 (Index Tracking) โดยใช้กลยุทธ์การบริหารกองทุนเชิงรับ (Passive Management Strategy) ซึ่งในปัจจุบันบริษัทจัดการใช้ระบบภายในที่พัฒนาขึ้นมาเพื่อใช้ในการสร้างพอร์ตการลงทุนให้ได้อัตราผลตอบแทนใกล้เคียงอัตราผลตอบแทนของดัชนีผลตอบแทนรวม SET50 เมื่อกองทุนมีเงินเข้า/ออกจากกองทุนในแต่ละวัน ระบบจะดึงข้อมูลของดัชนี SET50 ณ ปัจจุบัน เพื่อคำนวณปริมาณการซื้อ/ขายหลักทรัพย์แต่ละตัวจากข้อมูลมูลค่าหลักทรัพย์ตามราคาตลาด (Market Capitalization) ของหุ้นสามัญที่เป็นส่วนประกอบของดัชนี SET50 ทั้งนี้ บริษัทจัดการของสงวนสิทธิในการพัฒนา ปรับปรุง หรือเปลี่ยนแปลงระบบที่จะนำมาใช้ในอนาคตโดยขึ้นอยู่กับดุลพินิจของผู้จัดการกองทุน อย่างไรก็ตาม ในขณะที่ขณะหนึ่งกองทุนอาจไม่ลงทุนในหุ้นซึ่งประกอบเป็นดัชนี SET50 ครบทั้ง 50 หุ้น

ในกรณีที่ดัชนี SET50 ถูกยกเลิกหรือกรณีที่ไม่มีราคาคำนวณดัชนีผลตอบแทนรวม SET50 บริษัทจัดการจะเปลี่ยนดัชนีที่กองทุนใช้อย่างอิงในการสร้างผลตอบแทนเป็นดัชนีราคาหุ้นอื่นๆ ที่ใช้วัดผลตอบแทนของการลงทุนในตลาดหลักทรัพย์แห่งประเทศไทย และขอความเห็นชอบจากสำนักงานคณะกรรมการ ก.ล.ต. เพื่อแก้ไขเพิ่มเติมโครงการให้สอดคล้องกับดัชนีที่ใช้อย่างอิงโดยถือว่าได้รับมติจากผู้ถือหน่วยลงทุนแล้ว ทั้งนี้ หากเกิดกรณีใดๆ ที่ทำให้บริษัทจัดการไม่สามารถดำเนินการคัดเลือกดัชนีที่กองทุนจะใช้อย่างอิงในการสร้างผลตอบแทนเป็นดัชนีราคาหุ้นอื่นๆ ได้ บริษัทจัดการขอสงวนสิทธิที่จะดำเนินการเลิกโครงการจัดการกองทุนรวม

สำหรับการลงทุนส่วนที่เหลือ กองทุนอาจลงทุนในตราสารแห่งทุนนอกเหนือจากที่ระบุข้างต้น ตราสารกึ่งหนี้กึ่งทุน ตราสารแห่งหนี้ เงินฝาก และหรือหลักทรัพย์และทรัพย์สินอื่นหรือการขาดอกผลโดยวิธีอื่นที่ไม่ขัดต่อกฎหมาย ก.ล.ต. รวมทั้ง อาจลงทุนในสัญญาซื้อขายล่วงหน้าเพื่อการเพิ่มประสิทธิภาพการบริหารการลงทุน (Efficient Portfolio Management) โดยมีวัตถุประสงค์เพื่อให้พอร์ตการลงทุนสามารถสร้างอัตราผลตอบแทนให้ใกล้เคียงดัชนีผลตอบแทนรวม SET50 หรือลดความเสี่ยง หรือลดค่าใช้จ่ายของกองทุน หรือเพิ่มผลตอบแทนจากการลงทุน ยกตัวอย่างเช่น ในกรณีที่เงินลงทุนมีจำนวนน้อย เมื่อจัดสรรสัดส่วนการลงทุนในแต่ละหลักทรัพย์แล้ว อาจทำให้มูลค่าการลงทุนในบางหลักทรัพย์น้อยมาก จนส่งผลให้กองทุนไม่สามารถสร้างอัตราผลตอบแทนใกล้เคียงกับดัชนีผลตอบแทนรวม SET50 หรืออาจมีค่าใช้จ่ายสูง ดังนั้น กองทุนอาจพิจารณาการลงทุนในสัญญาซื้อขายล่วงหน้า เช่น SET50 Index Futures เพื่อสร้างอัตราผลตอบแทนให้ใกล้เคียงกับดัชนี SET50 โดยใช้เงินลงทุนที่น้อยกว่าการลงทุนโดยตรงในหลักทรัพย์

กองทุนจะไม่ลงทุนในหรือมีไว้ซึ่งตราสารที่มีสัญญาซื้อขายล่วงหน้าแฝง (Structured Notes) รวมถึงหลักทรัพย์ที่ไม่มีการซื้อขายในตลาด (Unlisted Securities) ตราสารหนี้ที่ไม่ได้รับการจัดอันดับความน่าเชื่อถือ (Unrated Securities) และตราสารหนี้ที่มีอันดับความน่าเชื่อถือต่ำกว่าที่สามารถลงทุนได้ (Non – Investment grade) ทั้งนี้ กองทุนอาจมีไว้ซึ่งหลักทรัพย์ที่ไม่มีการซื้อขายในตลาด (Unlisted Securities) และ/หรือตราสารหนี้ที่มีอันดับความน่าเชื่อถือต่ำกว่าที่สามารถลงทุนได้ เฉพาะกรณีที่หลักทรัพย์นั้นมีการซื้อขายในตลาด และ/หรือตราสารหนี้นั้นได้รับการจัดอันดับความน่าเชื่อถือที่สามารถลงทุนได้ (Investment grade) ขณะที่กองทุนลงทุนเท่านั้น

#### **นโยบายการจ่ายเงินปันผล**

ไม่มีนโยบายจ่ายเงินปันผล

#### **ผู้ดูแลผลประโยชน์**

ธนาคารทหารไทยธนชาติ จำกัด (มหาชน)

#### **นายทะเบียน**

บมจ. ธนาคารกสิกรไทย

การแก้ไขข้อผูกพันสำหรับกองทุนที่มีรอบระยะเวลาบัญชี สิ้นสุด ณ วันที่ 30 กันยายน 2568

แก้ไขเพิ่มเติมในหัวข้อวิธีการชำระเงินหรือทรัพย์สินอื่น  
(มีผลบังคับใช้วันที่ 13 พฤษภาคม 2568)

แก้ไขเพิ่มเติมในหัวข้อการเลิกกองทุนรวม  
(มีผลบังคับใช้วันที่ 13 พฤษภาคม 2568)



## สรุปข้อมูลการเงินที่สำคัญ

	ปี 2567/2568 วันที่ 1 ตุลาคม 2567 สิ้นสุดวันที่ 30 กันยายน 2568	ปี 2566/2567 วันที่ 1 ตุลาคม 2566 สิ้นสุดวันที่ 30 กันยายน 2567
มูลค่าทรัพย์สินสุทธิ (บาท)	636,944,730.92	1,542,868,402.72
มูลค่าทรัพย์สินสุทธิต่อหน่วย (บาท) ชนิด LTF	10.7971	11.5758
มูลค่าทรัพย์สินสุทธิต่อหน่วย (บาท) ชนิดสะสมมูลค่า	10.9119	11.7060
การเพิ่มขึ้น (ลดลง) ในสินทรัพย์สุทธิ จากการดำเนินงาน (บาท)	(135,894,015.47)	55,266,406.09
การเปลี่ยนแปลงของมูลค่าทรัพย์สินสุทธิ (%) ชนิด LTF *	(6.73)	4.20
การเปลี่ยนแปลงของเกณฑ์มาตรฐาน (%) ชนิด LTF **	(6.06)	5.18
การเปลี่ยนแปลงของมูลค่าทรัพย์สินสุทธิ (%) ชนิดสะสมมูลค่า *	(6.78)	4.14
การเปลี่ยนแปลงของเกณฑ์มาตรฐาน (%) ชนิดสะสมมูลค่า**	(6.06)	5.18

\* ใช้ข้อมูลวันทำการสุดท้ายของรอบระยะเวลาบัญชี

\*\* ตัวชี้วัด

ดัชนีผลตอบแทนรวม SET50 (SET50 TRI)

รายงานและวิเคราะห์ผลการดำเนินงานของกองทุนเปิดเค ซีที 50 หุ้นระยะยาว  
รอบระยะเวลา 1 ตุลาคม 2567 - 30 กันยายน 2568

**ตลาดทุน**

ในรอบปีบัญชีที่ผ่านมา ดัชนีตลาดหลักทรัพย์ฯ (SET Index) ปรับลดลงจากระดับ 1,448.83 จุด ณ สิ้นเดือนกันยายน 2567 มาปิดที่ระดับ 1,274.17 จุด ณ สิ้นรอบปีบัญชี โดยเป็นการปรับลดลง 174.66 จุด หรือ -12.06% เมื่อเทียบกับสิ้นรอบปีบัญชีก่อน โดยระหว่างรอบบัญชีดัชนีแต่ละระดับสูงสุดที่ระดับ 1,495.02 จุด ในเดือนตุลาคม 2567 และต่ำสุดของรอบบัญชีที่ 1,053.79 จุดในเดือนมิถุนายน 2568

ในช่วงต้นของรอบปีบัญชี ภาวะการลงทุนในตลาดหุ้นไทยเป็นไปในลักษณะของการทรงตัว โดยตลาดมีการปรับตัวขึ้นมาแตะที่ระดับสูงสุดในช่วงกลางเดือนตุลาคม สาเหตุมาจากมาตรการกระตุ้นเศรษฐกิจของรัฐบาลใหม่ เช่นมาตรการแจกเงินให้กลุ่มเปราะบาง ตลาดยังได้แรงหนุนจากความคาดหวังเงินลงทุนกองทุนอายุเกษียณขนาด 1.5 แสนล้านบาท และการประกาศลดดอกเบี้ยนโยบายของธนาคารแห่งประเทศไทย ที่ได้มีมติ 5 ต่อ 2 ให้ลดดอกเบี้ยนโยบายลง 25 bps สู่ระดับ 2.25% เร็วกว่าที่ตลาดคาดการณ์เดิม อย่างไรก็ตามในช่วงปลายปีตลาดได้รับแรงกดดันจากการประกาศกำไรของบริษัทจดทะเบียนที่โดยรวมต่ำกว่าที่ตลาดคาดการณ์ถึง 16.30% ประกอบกับนาย โดนัลด์ ทรัมป์ ได้เป็นประธานาธิบดีสหรัฐอเมริกาไป จากนั้นนโยบายที่จะลดภาษีนิติบุคคลและนโยบายกีดกันทางการค้าผ่านการขึ้นภาษีนำเข้า ทำให้นักลงทุนมองว่าเป็นประโยชน์ต่อบริษัทจดทะเบียนของสหรัฐอเมริกา ประกอบกับมาตรการกระตุ้นเศรษฐกิจต่างๆของทรัมป์จะทำให้เงินเฟ้อขึ้นปรับลดลงได้ช้ากว่าการคาดการณ์เดิม และจะนำไปสู่การที่ FED จะยังไม่สามารถปรับลดอัตราดอกเบี้ยนโยบายได้ ส่งผลให้เงินดอลลาร์สหรัฐพลิกกลับมาแข็งค่าอีกครั้ง นำไปสู่การที่เม็ดเงินทั้งหมดไหลออกตลาดลงทุนทั่วโลกกลับเข้าสู่ตลาดสหรัฐอเมริกา และ ส่งผลกดดันดัชนีหุ้นไทยปิดที่ 1,400.21 จุด ณ สิ้นเดือนธันวาคม 2567

ในช่วงไตรมาส 1 ปี 2568 ดัชนีหุ้นไทยปรับลงแรงถึง -17% จากสิ้นปีก่อน จากแรงขายของกองทุน LTF ที่ครบกำหนด ความกังวลเรื่องการเก็บภาษี Global Minimum Tax และจำนวนนักท่องเที่ยวจีนที่เริ่มลดลง การเปิดตัว AI ใหม่จากจีน “DeepSeek” ที่ทำให้หุ้นเทคโนโลยีทั่วโลก รวมถึงหุ้น DELTA ถูกเทขาย นอกจากนี้ ความกังวลเรื่องสงครามการค้าระหว่างสหรัฐฯ กับประเทศคู่ค้ายังกดดันตลาดหุ้นใน Emerging Market รวมถึงตลาดหุ้นไทย อย่างไรก็ตาม มาตรการกระตุ้นเศรษฐกิจของจีนที่ประกาศในช่วงต้นเดือนมีนาคม 2568 การอนุมัติกองทุน Thai ESGX และโครงการซื้อหุ้นคืนที่เริ่มมีมากขึ้นในหุ้นขนาดใหญ่ช่วยสนับสนุนตลาดหุ้นไทยให้ขึ้นได้ที่ระดับ 1,190 จุดในช่วงครึ่งหลังของเดือนมีนาคม 2568 ก่อนจะปรับลดลงแรงจากเหตุแผ่นดินไหวรุนแรงที่มีจุดศูนย์กลางจากประเทศเมียนมา ส่งผลให้ดัชนีหุ้นไทยปิดที่ 1,158.09 จุด ณ สิ้นเดือนมีนาคม 2568



ในช่วงไตรมาส 2 ปี 2568 ตลาดหุ้นไทยปรับลดลงต่ออีก 5.9% ปิดที่ 1,089.56 จุด ณ สิ้นไตรมาส โดยดัชนีฯ ถูกกดดันจากการประกาศเก็บภาษีนำเข้าสินค้าเพิ่มขึ้นของสหรัฐฯ และความกังวลเรื่องสงครามการค้าที่อาจยืดเยื้อ อย่างไรก็ตาม ดัชนีฯ พ้นตัวขึ้นได้หลังสหรัฐฯ ประกาศเลื่อนการจัดเก็บภาษีนำเข้าออกไป 90 วัน รวมถึงเริ่มเห็นความคืบหน้าในการเจรจาทางการค้ากับประเทศคู่ค้าหลักของสหรัฐฯ นอกจากนี้ นโยบายกระตุ้นเศรษฐกิจของจีนที่ยังคงมีออกมาอย่างต่อเนื่องส่งผลบวกต่อหุ้นกลุ่ม cyclical แต่การปรับลดอันดับความน่าเชื่อถือของสหรัฐฯ และการปรับเพิ่มขึ้นของอัตราผลตอบแทนพันธบัตรรัฐบาลสหรัฐฯ จากความกังวลต่อภาวะขาดดุลการคลังที่เพิ่มขึ้นหลังการผ่านร่างกฎหมายปรับลดอัตราภาษีเงินได้บุคคลธรรมดาและนิติบุคคลได้ส่งผลเชิงลบต่อราคาสินทรัพย์เสี่ยงทั่วโลก ประกอบกับความกังวลเรื่องสงครามการค้าที่อาจยืดเยื้อยังสร้างความไม่แน่นอนและกระทบบรรยากาศการลงทุน ในขณะที่ปัจจัยภายในประเทศล้วนส่งผลกดดันตลาดทั้งจากตัวเลขนักท่องเที่ยวที่ชะลอลง การชะลอบงบประมาณโครงการ Digital Wallet และมาตรการ cap weight สำหรับสูตรคำนวณดัชนี SET50 และ SET100 ที่เริ่มมีผลบังคับใช้ตั้งแต่วันที่ 1 กรกฎาคม 2568 ที่ส่งผลต่อแรงขายหุ้น DELTA อีกทั้งความขัดแย้งในตะวันออกกลางและความกังวลต่อเสถียรภาพของรัฐบาลหลังการยุติการปฏิบัติหน้าที่ของนายกรัฐมนตรีและเสียงในส่วพรรคร่วมรัฐบาลที่ลดลงจากเดิม ส่งผลกดดันให้ดัชนีฯ ปรับตัวลงต่อเนื่องแตะระดับต่ำสุดในรอบ 5 ปี ที่ระดับประมาณ 1,050 จุดในช่วงปลายเดือนมิถุนายน 2568

ในช่วงไตรมาส 3 ปี 2568 ภาวะการลงทุนในตลาดหุ้นไทยเริ่มปรับตัวดีขึ้น จากการได้ผู้ว่าธนาคารแห่งประเทศไทยคนใหม่ ทำให้นักลงทุนคาดหวังต่อการผ่อนคลายของนโยบายทางการเงิน นอกจากนี้ ประเทศไทยยังได้บรรลุข้อตกลงกับสหรัฐฯ ในเรื่องอัตราภาษีนำเข้าแบบตอบโต้ที่ 19% ซึ่งเป็นอัตราที่ใกล้เคียงกับภูมิภาค ทำให้ประเทศไทยยังสามารถคงศักยภาพในการเป็นผู้ส่งออก ประกอบกับผลประกอบการของบริษัทจดทะเบียนฯ และ GDP ไทยในไตรมาส 2/2568 ออกมาดีกว่าที่คาดการณ์ทั้งผลโหวตการเลือกนายกรัฐมนตรีคนใหม่เป็น คุณ อนุทิน ชาญวีรกูล สร้างความหวังให้กับตลาดทุนถึงมาตรการกระตุ้นเศรษฐกิจที่จะทำให้เห็นผลในระยะสั้นได้ทันทีเนื่องจากข้อตกลงในการเป็นรัฐบาลในระยะเวลา 4 เดือนก่อนที่จะจัดให้มีการเลือกตั้งใหม่ในปีหน้า ส่วนปัจจัยภายนอกที่ช่วยหนุนตลาดไทยนั้นยังคงเป็นเรื่องกระแสการลงทุนด้านปัญญาประดิษฐ์ยังคงเกิดขึ้นต่อเนื่อง ภายหลังจาก Nvidia ประกาศลงทุนใน OpenAI ประมาณ 1 แสนล้านดอลลาร์และจะจัดหาชิปให้ศูนย์ข้อมูลของ OpenAI การลงทุนที่เกิดขึ้นกลายเป็นปัจจัยหนุนหุ้นกลุ่มอิเล็กทรอนิกส์ของไทยให้ปรับตัวขึ้นตาม โดย ณ สิ้นไตรมาส ดัชนีหุ้นไทยสามารถปิดได้ในระดับ 1,274.17 จุด

### ความเห็นของบริษัทจัดการกองทุนรวมเกี่ยวกับการลงทุนเพื่อเป็นทรัพย์สินของกองทุนรวม

กองทุนมีนโยบายในการสร้างผลตอบแทนให้เทียบเคียงกับผลตอบแทนของดัชนี SET50 โดยใช้กลยุทธ์การบริหารกองทุนเชิงรับ โดยจะลงทุนส่วนใหญ่ในหุ้นสามัญจดทะเบียนในตลาดหลักทรัพย์ซึ่งเป็นส่วนหนึ่งของดัชนี SET50 โดย ณ สิ้นเดือนกันยายน 2568 กองทุนมีสัดส่วนการลงทุนในตราสารทุนประมาณร้อยละ 99.25 ของมูลค่าทรัพย์สินสุทธิ หมวดอุตสาหกรรมที่กองทุนลงทุนสูงสุด 5 อันดับแรก ได้แก่ พลังงานและสาธารณูปโภค ธนาคาร เทคโนโลยีสารสนเทศ และการสื่อสาร ซึ่งส่วนอิเล็กทรอนิกส์ และ พาณิชยกรรม

### การเปลี่ยนแปลงที่เกิดขึ้นในรอบปีบัญชีปัจจุบันเทียบกับรอบปีบัญชีก่อนหน้า

กองทุนปรับการลงทุนในหุ้นและสัดส่วนการลงทุนตามหุ้นที่ถูกลำมาคำนวณดัชนี SET50 ซึ่งมีการปรับปรุงทุก 6 เดือน โดยในระหว่างรอบบัญชี 1 เมษายน 2568 – 30 กันยายน 2568 มีการเปลี่ยนแปลงหุ้นที่ใช้ในการคำนวณดัชนี SET50 ดังนี้

สำหรับช่วง 1 มกราคม 2568 – 30 มิถุนายน 2568 หุ้นเข้าคำนวณดัชนีคือ BANPU, CCET, COM7, SAWAD หุ้นออกจากการคำนวณดัชนีคือ BCP, CENTEL, EA, TIDLOR และมีการปรับปรุงรายชื่อระหว่างรอบคัดเลือก โดยหุ้นเข้าคำนวณดัชนีคือ GULF และ VGI หุ้นออกจากการคำนวณดัชนีคือ GULFI และ INTUCH

สำหรับช่วง 1 กรกฎาคม 2568 – 31 ธันวาคม 2568 หุ้นเข้าคำนวณดัชนีคือ BCP, KKP, TCAP และ TIDLOR หุ้นออกจากการคำนวณดัชนีคือ BGRIM, GLOBAL, ITC และ SAWAD

### ผลการดำเนินงานของกองทุนหลัก

ไม่มี



ผลการดำเนินงานของกองทุนเปิด เคที 50 ห้าปีระยะยาว-A ชนิดสะสมมูลค่า  
Fund Performance of K SET50 LTF-A(A)

(1) ผลการดำเนินงานตามปีปฏิทินย้อนหลัง/Calendar Year Performance

หน่วย : % ต่อปี (% p.a.)

ปี/Year	2558 (2015)	2559 (2016)	2560 (2017)	2561 (2018)	2562 (2019)	2563 (2020)	2564 (2021)	2565 (2022)	2566 (2023)	2567 (2024)
ผลตอบแทนกองทุนรวม/Fund Return						2.83	11.21	4.93	-11.42	5.94
ผลตอบแทนดัชนีชี้วัด/Benchmark Return						2.71	11.76	4.20	-10.65	6.97
ความผันผวน (Standard deviation) ของผลการดำเนินงาน/Fund Standard Deviation						22.98	13.78	10.81	12.46	11.86
ความผันผวน (Standard deviation) ของดัชนีชี้วัด/Benchmark Standard Deviation						23.02	13.88	10.94	12.58	11.95

\*5 ผลการดำเนินงานตามปีปฏิทินย้อนหลังอิงจากการสุทธของข้อมูลย้อนหลัง/Performance and Standard deviation are based on data from inception date to the last business day of that calendar year.

(2) ผลการดำเนินงานย้อนหลัง ณ วันที่ 30 กันยายน 2568/Performance as of 30 Sep 2025

ปี	Year to Date	3 เดือน (3 Months)	6 เดือน (6 Months)	1 ปี (% ต่อปี) 1 Years (% p.a.)	3 ปี (% ต่อปี) 3 Years (% p.a.)	5 ปี (% ต่อปี) 5 Years (% p.a.)	10 ปี (% ต่อปี) 10 Years (% p.a.)	Since Inception Return (% p.a.)
ผลตอบแทนกองทุนรวม/Fund Return	-5.99	17.07	13.58	-6.78	-2.38	3.63		1.10
ผลตอบแทนดัชนีชี้วัด/Benchmark Return	-5.41	17.52	14.23	-6.06	-1.56	4.20		1.51
ความผันผวน (Standard deviation) ของผลการดำเนินงาน (% ต่อปี)/Fund Standard Deviation (% p.a.)	20.69	16.52	21.18	18.89	14.56	14.89		14.99
ความผันผวน (Standard deviation) ของดัชนีชี้วัด (% ต่อปี)/Benchmark Standard Deviation (% p.a.)	20.92	16.67	21.42	19.09	14.70	15.01		15.11

Tracking Difference (TD) ย้อนหลัง 1 ปี ของกองทุน เท่ากับ/1-Year Tracking Difference (TD)

-0.84 % ต่อปี (% p.a.) <sup>1</sup>

Tracking Error (TE) ย้อนหลัง 1 ปี ของกองทุน เท่ากับ/1-Year Tracking Error (TE)

0.40 % ต่อปี (% p.a.) <sup>2</sup>

คำชี้แจง  
ดัชนีผลตอบแทน SET50 (SET50 TRI)

Benchmark  
SET50 TRI

หมายเหตุ

สำหรับกองทุนที่มีกลยุทธ์ในการบริหารจัดการเชิงรับ (Passive Management Strategy) บริษัทจัดการจะเปิดเผยข้อมูล Tracking Difference และ Tracking Error เพียงแค่  
1 Tracking Difference (TD) คือ ค่าส่วนต่างระหว่างผลตอบแทนเฉลี่ยของกองทุนรวมและผลตอบแทนของดัชนีอ้างอิงของกองทุน  
2 Tracking Error (TE) คือ ค่าความผันผวนของส่วนต่างระหว่างผลตอบแทนเฉลี่ยของกองทุนรวมและผลตอบแทนของดัชนีอ้างอิงของกองทุน

Note:

For the passive management funds, Tracking Difference and Tracking Error will be shown.

- 1 Tracking Difference (TD) is the discrepancy between Fund return and Benchmark return  
2 Tracking Error (TE) is the volatility of the difference of the returns between Fund and its benchmark.  
Tracking error is calculated as the standard deviation of Fund's returns against its benchmark.

ข้อควรระวัง 2 ค่า จะแสดงให้เห็นว่า กองทุนสามารถลงทุนให้ผลตอบแทนใกล้เคียงดัชนีอ้างอิงมากน้อยเพียงใด หากค่า TD และ TE มีค่า แลจะว่า กองทุนลงทุนให้ผลตอบแทนใกล้เคียงดัชนีอ้างอิงมาก

TE shows how consistent the Fund has been in replicating its benchmark. TD which can be positive or negative, indicates the extent to which a fund has outperformed or underperformed its benchmark index. Both measure how well the fund replicate performance of its benchmark.  
Low TE/TD indicates that the fund is closely tracking its benchmark.

ผลการดำเนินงานในอดีตของกองทุนรวม ไม่ได้บ่งชี้ถึงประสิทธิภาพการดำเนินงานในอนาคต /Past performance is not indicative of future results.

เอกสารการวัดผลการดำเนินงานของกองทุนรวมฉบับนี้จัดทำขึ้นตามมาตรฐานการวัดผลการดำเนินงานของกองทุนรวมของสมาคมบริษัทจัดการลงทุน/The fund performance document is prepared in accordance with AIMC standards.

บริการทูลกระดัมประทับใจ

# กองทุนเปิดเค ซีที 50 หุ้นระยะยาว



## ผลการดำเนินงานของกองทุนเปิด เค ซีที 50 หุ้นระยะยาว-C ชนิด LTF Fund Performance of K SET50 LTF-C(L)

### (1) ผลการดำเนินงานตามปีปฏิทินย้อนหลัง/Calendar Year Performance

หน่วย : % ต่อปี (% p.a.)

ปี/Year	2558 (2015)	2559 (2016)	2560 (2017)	2561 (2018)	2562 (2019)	2563 (2020)	2564 (2021)	2565 (2022)	2566 (2023)	2567 (2024)
ผลตอบแทนกองทุนรวม/Fund Return		3.23	19.91	-5.97	4.26	-13.42	10.79	4.89	-11.33	6.01
ผลตอบแทนดัชนีชี้วัด/Benchmark Return		4.37	21.52	-5.23	5.29	-12.38	11.76	4.20	-10.65	6.97
ความผันผวน (Standard deviation) ของผลการดำเนินงาน/Fund Standard Deviation		7.88	7.35	13.42	10.48	33.79	13.78	10.80	12.46	11.86
ความผันผวน (Standard deviation) ของดัชนีชี้วัด/Benchmark Standard Deviation		8.60	7.46	13.57	10.56	34.16	13.88	10.94	12.58	11.95

\*5 ผลการดำเนินงานและดัชนีชี้วัดของกองทุนอ้างอิงมีการสุทธจากข้อมูลย้อนหลัง/Performance and Standard deviation are based on data from inception date to the last business day of that calendar year.

### (2) ผลการดำเนินงานย้อนหลัง ณ วันที่ 30 กันยายน 2568/Performance as of 30 Sep 2025

ปี	Year to Date	3 เดือน (3 Months)	6 เดือน (6 Months)	1 ปี (% ต่อปี) 1 Years (% p.a.)	3 ปี (% ต่อปี) 3 Years (% p.a.)	5 ปี (% ต่อปี) 5 Years (% p.a.)	10 ปี (% ต่อปี) 10 Years (% p.a.)	Since Inception Return (% p.a.)
ผลตอบแทนกองทุนรวม/Fund Return	-5.95	17.09	13.59	-6.73	-2.31	3.55		0.87
ผลตอบแทนดัชนีชี้วัด/Benchmark Return	-5.41	17.52	14.23	-6.06	-1.56	4.20		1.77
ความผันผวน (Standard deviation) ของผลการดำเนินงาน (% ต่อปี)/Fund Standard Deviation (% p.a.)	20.69	16.53	21.18	18.89	14.55	14.89		16.49
ความผันผวน (Standard deviation) ของดัชนีชี้วัด (% ต่อปี)/Benchmark Standard Deviation (% p.a.)	20.92	16.67	21.42	19.09	14.70	15.01		16.66

Tracking Difference (TD) ย้อนหลัง 1 ปี ของกองทุน เท่ากับ/1-Year Tracking Difference (TD)

-0.78 % ต่อปี (% p.a.) <sup>1</sup>

Tracking Error (TE) ย้อนหลัง 1 ปี ของกองทุน เท่ากับ/1-Year Tracking Error (TE)

0.40 % ต่อปี (% p.a.) <sup>2</sup>

สัญลักษณ์  
ดัชนีผลตอบแทน SET50 (SET50 TRI)

Benchmark  
SET50 TRI

#### หมายเหตุ

สำหรับกองทุนที่มีกลยุทธ์ในการบริหารจัดการเงิน (Passive Management Strategy) บริษัทจัดการจะเปิดเผยข้อมูล Tracking Difference และ Tracking Error เพิ่มเติม  
1 Tracking Difference (TD) คือ ค่าส่วนต่างระหว่างผลตอบแทนเฉลี่ยของกองทุนรวมและผลตอบแทนของดัชนีชี้วัดของกองทุน  
2 Tracking Error (TE) คือ ค่าความผันผวนของส่วนต่างระหว่างผลตอบแทนเฉลี่ยของกองทุนรวมและผลตอบแทนของดัชนีชี้วัดของกองทุน

#### Note:

For the passive management funds, Tracking Difference and Tracking Error will be shown.  
1 Tracking Difference (TD) is the discrepancy between Fund return and Benchmark return.  
2 Tracking Error (TE) is the volatility of the difference of the returns between Fund and its benchmark.  
Tracking error is calculated as the standard deviation of Fund's returns against its benchmark.

ชี้ค่าทั้ง 2 ค่า จะแสดงให้เห็นว่า กองทุนสามารถลงทุนให้ผลตอบแทนใกล้เคียงดัชนีชี้วัดอ้างอิงมากน้อยเพียงใด หากค่า TD และ TE มีค่า และต่ำ กองทุนจะลงทุนให้ผลตอบแทนใกล้เคียงดัชนีชี้วัดอ้างอิงมาก

TE shows how consistent the Fund has been in replicating its benchmark. TD which can be positive or negative, indicates the extent to which a fund has outperformed or underperformed its benchmark index. Both measure how well the fund replicate performance of its benchmark.  
Low TE/TD indicates that the fund is closely tracking its benchmark.

ผลการดำเนินงานในอดีตของกองทุนรวม ไม่ได้บ่งชี้ถึงแนวโน้มผลการดำเนินงานในอนาคต /Past performance is not indicative of future results.

เอกสารการวัดผลการดำเนินงานของกองทุนรวมฉบับนี้จัดทำขึ้นตามมาตรฐานการวัดผลการดำเนินงานของกองทุนรวมของสมาคมบริษัทจัดการลงทุน/The fund performance document is prepared in accordance with AIMC standards.

บริการทูลระดับประทับใจ



ค่านายหน้าซื้อขายหลักทรัพย์  
ตั้งแต่วันที่ 1 ตุลาคม 2567 ถึงวันที่ 30 กันยายน 2568

อันดับ	ชื่อ	ค่านายหน้า (บาท)	อัตราส่วน ค่านายหน้า
1	บริษัทหลักทรัพย์ ยูโอบี เคย์เฮียน (ประเทศไทย) จำกัด (มหาชน)	182,536.83	38.23%
2	บริษัทหลักทรัพย์ เคจีไอ (ประเทศไทย) จำกัด (มหาชน)	114,659.87	24.02%
3	บริษัทหลักทรัพย์ ดีบีเอส วิคเคอร์ส (ประเทศไทย) จำกัด	101,498.09	21.26%
4	บริษัทหลักทรัพย์ กรุงศรี จำกัด (มหาชน)	78,742.22	16.49%
<b>รวม</b>		<b>477,437.01</b>	<b>100.00%</b>

## กองทุนเปิดเค เอ็ม 50 หุ้นระยะยาว

แบบแสดงค่าใช้จ่ายที่เรียกเก็บจากกองทุนรวม  
ของรอบระยะเวลาตั้งแต่วันที่ 1 เมษายน 2568 ถึงวันที่ 30 กันยายน 2568

หน่วย:บาท

ค่าใช้จ่ายที่เรียกเก็บจากกองทุน* (Fund's Direct Expense)	จำนวนเงิน (พันบาท)	ร้อยละของมูลค่า ทรัพย์สินสุทธิ
ค่าธรรมเนียมการจัดการ(Management Fee)	1,997.44	0.27
ค่าธรรมเนียมผู้ดูแลผลประโยชน์(Trustee Fee)	75.90	0.01
ค่านายทะเบียน(Registrar Fee)	299.62	0.04
ค่าตรวจสอบบัญชี(Audit Fee)	45.12	0.01
ค่าธรรมเนียมการใช้เครื่องหมายการค้า(Trademark Permission Fee)	239.69	0.03
ค่าใช้จ่ายในการจัดทำ จัดพิมพ์ จัดส่งรายงานถึงผู้ถือหุ้นราย(Report to Unitholders Expense)	61.55	0.01
ค่าโฆษณา ประชาสัมพันธ์ และส่งเสริมการขายในช่วงเสนอขายหน่วยลงทุนครั้งแรก	ไม่มี	ไม่มี
ค่าโฆษณา ประชาสัมพันธ์ และส่งเสริมการขายภายหลังเสนอขายหน่วยลงทุนครั้งแรก	ไม่มี	ไม่มี
ค่าใช้จ่ายอื่นๆ(Other Expenses**)	39.58	0.01
รวมค่าใช้จ่ายทั้งหมด(Total Fund's Direct Expenses)	2,758.89	0.38

\* ค่าธรรมเนียมและค่าใช้จ่ายที่หักจากกองทุนรวมได้รวมภาษีมูลค่าเพิ่มแล้ว

\*\*ค่าใช้จ่ายอื่นที่ < ร้อยละ 0.01 ของมูลค่าทรัพย์สินสุทธิ

\*\*\*ไม่รวมค่านายหน้าซื้อขายหลักทรัพย์และค่าธรรมเนียมต่างๆ ที่เกิดขึ้นจากการซื้อขายหลักทรัพย์



แบบแสดงค่าใช้จ่ายที่เรียกเก็บจากกองทุนรวม  
ของรอบระยะเวลาตั้งแต่วันที่ 1 ตุลาคม 2567 ถึงวันที่ 30 กันยายน 2568

หน่วย:บาท

ค่าใช้จ่ายที่เรียกเก็บจากกองทุน* (Fund's Direct Expense)	จำนวนเงิน (พันบาท)	ร้อยละของมูลค่า ทรัพย์สินสุทธิ
ค่าธรรมเนียมการจัดการ(Management Fee)	5,506.12	0.53
ค่าธรรมเนียมผู้ดูแลผลประโยชน์(Trustee Fee)	209.23	0.02
ค่านายทะเบียน(Registrar Fee)	825.92	0.08
ค่าตรวจสอบบัญชี(Audit Fee)	90.00	0.01
ค่าธรรมเนียมการใช้เครื่องหมายการค้า(Trademark Permission Fee)	612.83	0.06
ค่าใช้จ่ายในการจัดทำ จัดพิมพ์ จัดส่งรายงานถึงผู้ถือหน่วย(Report to Unitholders Expense)	106.12	0.01
ค่าธรรมเนียมบริการธนาคาร(Banking Services Fee)	78.18	0.01
ค่าโฆษณา ประชาสัมพันธ์ และส่งเสริมการขายในช่วงเสนอขายหน่วยลงทุนครั้งแรก	ไม่มี	ไม่มี
ค่าโฆษณา ประชาสัมพันธ์ และส่งเสริมการขายภายหลังเสนอขายหน่วยลงทุนครั้งแรก	ไม่มี	ไม่มี
ค่าใช้จ่ายอื่นๆ(Other Expenses**)	68.51	0.01
รวมค่าใช้จ่ายทั้งหมด(Total Fund's Direct Expenses)	7,496.92	0.73

\* ค่าธรรมเนียมและค่าใช้จ่ายที่หักจากกองทุนรวมได้รวมภาษีมูลค่าเพิ่มแล้ว

\*\*ค่าใช้จ่ายอื่นที่ < ร้อยละ 0.01 ของมูลค่าทรัพย์สินสุทธิ

\*\*\*ไม่รวมค่านายหน้าซื้อขายหลักทรัพย์และค่าธรรมเนียมต่างๆ ที่เกิดขึ้นจากการซื้อขายหลักทรัพย์

ปก.ปทก. 25/2129

7 ตุลาคม 2568

**ความเห็นของผู้ดูแลผลประโยชน์**

เรียน ผู้ถือหุ้นวงลงทุน  
กองทุนเปิดเค ซีที 50 หุ้นระยะยาว

ธนาคารทหารไทยธนชาต จำกัด (มหาชน) ในฐานะผู้ดูแลผลประโยชน์ของกองทุนเปิดเค ซีที 50 หุ้นระยะยาว ได้ปฏิบัติหน้าที่ดูแลการจัดการของกองทุนดังกล่าวซึ่งบริหารและจัดการโดย บริษัทหลักทรัพย์จัดการกองทุน กลสิกรไทย จำกัด สำหรับรอบระยะเวลาบัญชีตั้งแต่วันที่ 1 ตุลาคม พ.ศ. 2567 ถึงวันที่ 30 กันยายน พ.ศ. 2568 นั้น

ธนาคารฯ เห็นว่า บริษัทหลักทรัพย์จัดการกองทุน กลสิกรไทย จำกัด ได้ปฏิบัติหน้าที่ในการบริหารและจัดการ กองทุนเปิดเค ซีที 50 หุ้นระยะยาว โดยถูกต้องตามที่ควร ตามวัตถุประสงค์ที่ได้กำหนดไว้ในโครงการจัดการที่ได้รับอนุมัติจากสำนักงานคณะกรรมการกำกับหลักทรัพย์และตลาดหลักทรัพย์ และภายใต้พระราชบัญญัติหลักทรัพย์และตลาดหลักทรัพย์ พ.ศ. 2535



(มณีวรรณ อิงศิริธาน)

ผู้ดูแลผลประโยชน์

ธนาคารทหารไทยธนชาต จำกัด (มหาชน)



## รายงานของผู้สอบบัญชีรับอนุญาต

เสนอ ผู้ถือหุ้นหน่วยลงทุนและบริษัทจัดการ  
กองทุนเปิดเค ซีที 50 หุ่นระยะยาว

### ความเห็น

ข้าพเจ้าได้ตรวจสอบงบการเงินของ กองทุนเปิดเค ซีที 50 หุ่นระยะยาว (กองทุน) ซึ่งประกอบด้วย งบแสดงฐานะการเงินและงบประกอบรายละเอียดเงินลงทุน ณ วันที่ 30 กันยายน 2568 งบกำไรขาดทุนเบ็ดเสร็จ และงบแสดงการเปลี่ยนแปลงสินทรัพย์สุทธิสำหรับปีสิ้นสุดวันเดียวกันและหมายเหตุประกอบงบการเงินรวมถึงสรุปนโยบายการบัญชีที่สำคัญ

ข้าพเจ้าเห็นว่า งบการเงินข้างต้นนี้แสดงฐานะการเงินของ กองทุนเปิดเค ซีที 50 หุ่นระยะยาว ณ วันที่ 30 กันยายน 2568 ผลการดำเนินงานและการเปลี่ยนแปลงสินทรัพย์สุทธิสำหรับปีสิ้นสุดวันเดียวกัน โดยถูกต้องตามที่ควรในสาระสำคัญตามแนวปฏิบัติทางบัญชีสำหรับกองทุนรวมและกองทุนสำรองเลี้ยงชีพที่สมาคมบริษัทจัดการลงทุนกำหนดโดยได้รับความเห็นชอบจากสำนักงานคณะกรรมการกำกับหลักทรัพย์และตลาดหลักทรัพย์

### เกณฑ์ในการแสดงความเห็น

ข้าพเจ้าได้ปฏิบัติงานตรวจสอบตามมาตรฐานการสอบบัญชี ความรับผิดชอบของข้าพเจ้าได้กล่าวไว้ในวรรคความรับผิดชอบของผู้สอบบัญชีต่อการตรวจสอบงบการเงินในรายงานของข้าพเจ้า ข้าพเจ้ามีความเป็นอิสระจากกองทุนตามประมวลจรรยาบรรณของผู้ประกอบวิชาชีพบัญชี รวมถึงมาตรฐานเรื่องความเป็นอิสระที่กำหนดโดยสภาวิชาชีพบัญชี (ประมวลจรรยาบรรณของผู้ประกอบวิชาชีพบัญชี) ในส่วนที่เกี่ยวข้องกับการตรวจสอบงบการเงิน และข้าพเจ้าได้ปฏิบัติตามความรับผิดชอบด้านจรรยาบรรณอื่น ๆ ตามประมวลจรรยาบรรณของผู้ประกอบวิชาชีพบัญชี ข้าพเจ้าเชื่อว่าหลักฐานการสอบบัญชีที่ข้าพเจ้าได้รับเพียงพอและเหมาะสมเพื่อใช้เป็นเกณฑ์ในการแสดงความเห็นของข้าพเจ้า

### ข้อมูลอื่น

ผู้บริหารเป็นผู้รับผิดชอบต่อข้อมูลอื่น ข้อมูลอื่นประกอบด้วยข้อมูลซึ่งรวมอยู่ในรายงานประจำปี แต่ไม่รวมถึงงบการเงินและรายงานของผู้สอบบัญชีที่อยู่ในรายงานนั้น ซึ่งคาดว่ารายงานประจำปีจะถูกจัดเตรียมให้ข้าพเจ้าภายหลังวันที่ในรายงานของผู้สอบบัญชีนี้

ความเห็นของข้าพเจ้าต้องการเงินไม่ครอบคลุมถึงข้อมูลอื่นและข้าพเจ้าไม่ได้ให้ความเชื่อมั่นต่อข้อมูลอื่น

ความรับผิดชอบของข้าพเจ้าที่เกี่ยวเนื่องกับการตรวจสอบงบการเงินคือ การอ่านและพิจารณาว่าข้อมูลอื่นมีความขัดแย้งที่มีสาระสำคัญกับงบการเงินหรือกับความรู้อื่นที่ได้รับจากการตรวจสอบของข้าพเจ้า หรือปรากฏว่า ข้อมูลอื่นมีการแสดงข้อมูลที่ขัดต่อข้อเท็จจริงอันเป็นสาระสำคัญหรือไม่



เมื่อข้าพเจ้าได้อ่านรายงานประจำปี หากข้าพเจ้าสรุปได้ว่ามีการแสดงข้อมูลที่ขัดต่อข้อเท็จจริงอันเป็นสาระสำคัญ ข้าพเจ้าต้องสื่อสารเรื่องดังกล่าวกับผู้บริหาร เพื่อให้ผู้บริหารดำเนินการแก้ไขข้อมูลที่แสดงขัดต่อข้อเท็จจริง

## ความรับผิดชอบของผู้บริหารต้องการเงิน

ผู้บริหารมีหน้าที่รับผิดชอบในการจัดทำและนำเสนองบการเงินเหล่านี้โดยถูกต้องตามที่ควรตามแนวปฏิบัติทางบัญชีสำหรับกองทุนรวมและกองทุนสำรองเลี้ยงชีพที่สมาคมบริษัทจัดการลงทุนกำหนดโดยได้รับความเห็นชอบจากสำนักงานคณะกรรมการกำกับหลักทรัพย์และตลาดหลักทรัพย์และรับผิดชอบเกี่ยวกับการควบคุมภายในที่ผู้บริหารพิจารณาว่าจำเป็นเพื่อให้สามารถจัดทำงบการเงินที่ปราศจากการแสดงข้อมูลที่ขัดต่อข้อเท็จจริงอันเป็นสาระสำคัญไม่ว่าจะเกิดจากการทุจริตหรือข้อผิดพลาด

ในการจัดทำงบการเงิน ผู้บริหารรับผิดชอบในการประเมินความสามารถของกองทุนในการดำเนินงานต่อเนื่อง เปิดเผยเรื่องที่เกี่ยวข้องกับการดำเนินงานต่อเนื่อง และการใช้เกณฑ์การบัญชีสำหรับการดำเนินงานต่อเนื่องเว้นแต่ผู้บริหารมีความตั้งใจที่จะเลิกกองทุนหรือหยุดดำเนินงานหรือไม่สามารถดำเนินงานต่อเนื่องต่อไปได้

## ความรับผิดชอบของผู้สอบบัญชีต่อการตรวจสอบงบการเงิน

การตรวจสอบของข้าพเจ้ามีวัตถุประสงค์เพื่อให้ได้ความเชื่อมั่นอย่างสมเหตุสมผลว่างบการเงินโดยรวมปราศจากการแสดงข้อมูลที่ขัดต่อข้อเท็จจริงอันเป็นสาระสำคัญหรือไม่ ไม่ว่าจะเกิดจากการทุจริตหรือข้อผิดพลาด และเสนอรายงานของผู้สอบบัญชีซึ่งรวมความเห็นของข้าพเจ้าอยู่ด้วย ความเชื่อมั่นอย่างสมเหตุสมผลคือความเชื่อมั่นในระดับสูงแต่ไม่ได้เป็นการรับประกันว่าการปฏิบัติงานตรวจสอบตามมาตรฐานการสอบบัญชีจะสามารถตรวจพบข้อมูลที่ขัดต่อข้อเท็จจริงอันเป็นสาระสำคัญที่มีอยู่ได้เสมอไป ข้อมูลที่ขัดต่อข้อเท็จจริงอาจเกิดจากการทุจริตหรือข้อผิดพลาดและถือว่ามีความสำคัญเมื่อคาดการณ์ได้อย่างสมเหตุสมผลว่ารายการที่ขัดต่อข้อเท็จจริงแต่ละรายการหรือทุกรายการรวมกันจะมีผลต่อการตัดสินใจทางเศรษฐกิจของผู้ใช้งบการเงินจากการใช้งบการเงินเหล่านี้

ในการตรวจสอบของข้าพเจ้าตามมาตรฐานการสอบบัญชี ข้าพเจ้าได้ใช้ดุลยพินิจและการสังเกตและสงสัยเยี่ยงผู้ประกอบวิชาชีพตลอดการตรวจสอบ การปฏิบัติงานของข้าพเจ้ารวมถึง

- ระบุและประเมินความเสี่ยงจากการแสดงข้อมูลที่ขัดต่อข้อเท็จจริงอันเป็นสาระสำคัญในงบการเงินไม่ว่าจะเกิดจากการทุจริตหรือข้อผิดพลาด ออกแบบและปฏิบัติงานตามวิธีการตรวจสอบเพื่อตอบสนองต่อความเสี่ยงเหล่านั้น และได้หลักฐานการสอบบัญชีที่เพียงพอและเหมาะสมเพื่อเป็นเกณฑ์ในการแสดงความเห็นของข้าพเจ้า ความเสี่ยงที่ไม่พบข้อมูลที่ขัดต่อข้อเท็จจริงอันเป็นสาระสำคัญซึ่งเป็นผลมาจากการทุจริตจะสูงกว่าความเสี่ยงที่เกิดจากข้อผิดพลาด เนื่องจากการทุจริตอาจเกี่ยวกับการสมรู้ร่วมคิด การปลอมแปลงเอกสารหลักฐาน การตั้งใจละเว้นการแสดงผล การแสดงข้อมูลที่ไมตรงตามข้อเท็จจริงหรือการแทรกแซงการควบคุมภายใน



- ทำความเข้าใจในระบบการควบคุมภายในที่เกี่ยวข้องกับการตรวจสอบ เพื่อออกแบบวิธีการตรวจสอบที่เหมาะสมกับสถานการณ์ แต่ไม่ใช่เพื่อวัตถุประสงค์ในการแสดงความเห็นต่อความมีประสิทธิภาพของการควบคุมภายในของกองทุน

- ประเมินความเหมาะสมของนโยบายการบัญชีที่ผู้บริหารใช้และความสมเหตุสมผลของประมาณการทางบัญชีและการเปิดเผยข้อมูลที่เกี่ยวข้องซึ่งจัดทำขึ้นโดยผู้บริหาร

- สรุปเกี่ยวกับความเหมาะสมของการใช้เกณฑ์การบัญชีสำหรับการดำเนินงานต่อเนื่องของผู้บริหารและจากหลักฐานการสอบบัญชีที่ได้รับ สรุปว่ามีความไม่แน่นอนที่มีสาระสำคัญเกี่ยวกับเหตุการณ์ หรือสถานการณ์ที่อาจเป็นเหตุให้เกิดข้อสงสัยอย่างมีนัยสำคัญต่อความสามารถของกองทุนในการดำเนินงานต่อเนื่องหรือไม่ ถ้าข้าพเจ้าได้ข้อสรุปว่ามีความไม่แน่นอนที่มีสาระสำคัญ ข้าพเจ้าต้องกล่าวไว้ในรายงานของผู้สอบบัญชีของข้าพเจ้าโดยให้ข้อสังเกตถึงการเปิดเผยข้อมูลในงบการเงินที่เกี่ยวข้อง หรือถ้าการเปิดเผยข้อมูลดังกล่าวไม่เพียงพอ ความเห็นของข้าพเจ้าจะเปลี่ยนแปลงไป ข้อสรุปของข้าพเจ้าขึ้นอยู่กับหลักฐานการสอบบัญชีที่ได้รับ จนถึงวันที่ในรายงานของผู้สอบบัญชีของข้าพเจ้า อย่างไรก็ตาม เหตุการณ์หรือสถานการณ์ในอนาคตอาจเป็นเหตุให้กองทุนต้องหยุดการดำเนินงานต่อเนื่อง

- ประเมินการนำเสนอ โครงสร้างและเนื้อหาของงบการเงินโดยรวม รวมถึงการเปิดเผยข้อมูลว่างบการเงินแสดงรายการและเหตุการณ์ในรูปแบบที่ทำให้มีการนำเสนอข้อมูลโดยถูกต้องตามที่ควรหรือไม่

ข้าพเจ้าได้สื่อสารกับผู้บริหารในเรื่องต่าง ๆ ที่สำคัญซึ่งรวมถึงขอบเขตและช่วงเวลาของการตรวจสอบตามที่ได้วางแผนไว้ ประเด็นที่มีนัยสำคัญที่พบจากการตรวจสอบรวมถึงข้อบกพร่องที่มีนัยสำคัญในระบบการควบคุมภายในหากข้าพเจ้าได้พบในระหว่างการตรวจสอบของข้าพเจ้า

ผู้สอบบัญชีที่รับผิดชอบงานสอบบัญชีและการนำเสนอรายงานฉบับนี้คือ นางสาวธัญพร ตั้งธโนปจัย

(นางสาวธัญพร ตั้งธโนปจัย)

ผู้สอบบัญชีรับอนุญาต ทะเบียนเลขที่ 9169

บริษัท สอบบัญชีธรรมนิติ จำกัด

กรุงเทพมหานคร

วันที่ 28 พฤศจิกายน 2568

# กองทุนเปิดเค ซีที 50 หุ้นระยะยาว



## กองทุนเปิดเค ซีที 50 หุ้นระยะยาว

งบแสดงฐานะการเงิน

ณ วันที่ 30 กันยายน 2568

	หมายเหตุ	บาท	
		2568	2567
<u>สินทรัพย์</u>			
เงินลงทุนแสดงด้วยมูลค่ายุติธรรม	3.2, 5, 11	632,136,986.70	1,533,387,232.95
เงินฝากธนาคาร	6, 11	5,004,010.92	12,752,407.88
ลูกหนี้			
จากดอกเบี้ย		6,924.27	10,353.68
จากการขายเงินลงทุน		27,767,546.91	-
รวมสินทรัพย์		664,915,468.80	1,546,149,994.51
<u>หนี้สิน</u>			
เจ้าหนี้			
จากการซื้อเงินลงทุน		26,320,627.07	-
จากการรับซื้อคืนหน่วยลงทุน		1,086,217.75	2,141,565.23
ค่าใช้จ่ายค้างจ่าย	11	554,192.21	1,118,849.91
หนี้สินอื่น		9,700.85	21,176.65
รวมหนี้สิน		27,970,737.88	3,281,591.79
สินทรัพย์สุทธิ		636,944,730.92	1,542,868,402.72
<u>สินทรัพย์สุทธิ</u>			
ทุนที่ได้รับจากผู้ถือหน่วยลงทุน		589,840,905.15	1,332,722,568.58
ขาดทุนสะสม			
บัญชีปรับสมดุล	3.5	259,086,383.00	286,234,375.90
ขาดทุนสะสมจากการดำเนินงาน	9	(211,982,557.23)	(76,088,541.76)
สินทรัพย์สุทธิ		636,944,730.92	1,542,868,402.72
จำนวนหน่วยลงทุนที่จำหน่ายแล้วทั้งหมด ณ วันสิ้นปี (หน่วย)		58,984,090.5159	133,272,256.8579

หมายเหตุประกอบงบการเงินเป็นส่วนหนึ่งของงบการเงินนี้



กองทุนเปิดเค ซีที 50 หุ้นระยะยาว  
งบประกอบรายละเอียดเงินลงทุน (หน้า 1)  
ณ วันที่ 30 กันยายน 2568

การแสดงรายละเอียดเงินลงทุนใช้การจัดกลุ่มตามประเภทของเงินลงทุนและประเภทของอุตสาหกรรม

หุ้นสามัญ	จำนวนหน่วย	มูลค่ายุติธรรม	ร้อยละของ
		(บาท)	มูลค่าเงินลงทุน
<b>จดทะเบียนในตลาดหลักทรัพย์แห่งประเทศไทย</b>			
<b>ธนาคาร</b>			
ธนาคารกรุงเทพ จำกัด (มหาชน)	113,400	16,896,600.00	2.67
ธนาคารกสิกรไทย จำกัด (มหาชน)	140,800	23,584,000.00	3.73
ธนาคารเกียรตินาคินภัทร จำกัด (มหาชน)	50,100	2,943,375.00	0.47
ธนาคารกรุงไทย จำกัด (มหาชน)	830,500	20,596,400.00	3.26
บริษัท เอสซีบี เอกซ์ จำกัด (มหาชน)	200,100	25,712,850.00	4.07
บริษัท ทุนธนชาติ จำกัด (มหาชน)	62,600	3,145,650.00	0.50
บริษัท ทีสโก้ไฟแนนเชียลกรุ๊ป จำกัด (มหาชน)	47,300	4,824,600.00	0.76
ธนาคารทหารไทยธนชาติ จำกัด (มหาชน)	5,798,500	11,017,150.00	1.74
		108,720,625.00	17.20
<b>วัสดุก่อสร้าง</b>			
บริษัท ปูนซีเมนต์ไทย จำกัด (มหาชน)	71,000	16,330,000.00	2.58
		16,330,000.00	2.58
<b>ปิโตรเคมีและเคมีภัณฑ์</b>			
บริษัท อินโดรามา เวนเจอร์ส จำกัด (มหาชน)	335,100	7,506,240.00	1.18
บริษัท พีทีที โกลบอล เคมิคอล จำกัด (มหาชน)	267,900	6,670,710.00	1.06
		14,176,950.00	2.24
<b>พาณิชย์</b>			
บริษัท เบอร์ลี่ ยุคเกอร์ จำกัด (มหาชน)	238,100	4,881,050.00	0.77
บริษัท เซ็นทรัล รีเทล คอร์ปอเรชั่น จำกัด (มหาชน)	360,000	7,884,000.00	1.25
บริษัท คอมเซเว่น จำกัด (มหาชน)	142,600	3,671,950.00	0.58
บริษัท ซีพี ออลล์ จำกัด (มหาชน)	531,000	25,089,750.00	3.97
บริษัท โอม โปรดัคส์ เซ็นเตอร์ จำกัด (มหาชน)	781,500	5,822,175.00	0.92
		47,348,925.00	7.49

หมายเหตุประกอบงบการเงินเป็นส่วนหนึ่งของงบการเงินนี้

# กองทุนเปิดเค ซีที 50 หุ้นระยะยาว



กองทุนเปิดเค ซีที 50 หุ้นระยะยาว  
งบประกอบรายละเอียดเงินลงทุน (หน้า 2)  
ณ วันที่ 30 กันยายน 2568

	จำนวนหน่วย	มูลค่ายุติธรรม (บาท)	ร้อยละของ มูลค่าเงินลงทุน
<b>เทคโนโลยีสารสนเทศและการสื่อสาร</b>			
บริษัท แอดวานซ์ อินโฟร์ เซอร์วิส จำกัด (มหาชน)	176,700	51,419,700.00	8.13
บริษัท ทู คอร์ปอเรชั่น จำกัด (มหาชน)	2,053,377	21,355,120.80	3.38
		<u>72,774,820.80</u>	<u>11.51</u>
<b>ชิ้นส่วนอิเล็กทรอนิกส์</b>			
บริษัท แคล-คอมพ์ อีเล็คโทรนิคส์ (ประเทศไทย) จำกัด (มหาชน)	626,600	3,446,300.00	0.55
บริษัท เดลต้า อีเล็คโทรนิคส์ (ประเทศไทย) จำกัด (มหาชน)	395,000	62,607,500.00	9.90
		<u>66,053,800.00</u>	<u>10.45</u>
<b>พลังงานและสาธารณูปโภค</b>			
บริษัท บางจาก คอร์ปอเรชั่น จำกัด (มหาชน)	81,800	2,515,350.00	0.40
บริษัท บ้านปู จำกัด (มหาชน)	595,400	2,703,116.00	0.43
บริษัท ผลิตไฟฟ้า จำกัด (มหาชน)	31,300	3,583,850.00	0.57
บริษัท โกลบอล เพาเวอร์ ซินเนอร์ยี จำกัด (มหาชน)	167,525	6,491,593.75	1.03
บริษัท กัลฟ์ ดีเวลลอปเม้นท์ จำกัด (มหาชน)	887,863	38,622,040.50	6.11
บริษัท ปตท.สำรวจและผลิตปิโตรเลียม จำกัด (มหาชน)	236,900	27,361,950.00	4.33
บริษัท ปตท. น้ำมันและการค้าปลีก จำกัด (มหาชน)	708,043	10,054,210.60	1.58
บริษัท ปตท. จำกัด (มหาชน)	1,697,400	56,438,550.00	8.93
บริษัท ราช กรุ๊ป จำกัด (มหาชน)	130,500	3,360,375.00	0.53
บริษัท ไทยอยอยล์ จำกัด (มหาชน)	132,693	4,677,428.25	0.74
		<u>155,808,464.10</u>	<u>24.65</u>
<b>สื่อและสิ่งพิมพ์</b>			
บริษัท วีซีไอ จำกัด (มหาชน)	1,254,000	1,981,320.00	0.31
		<u>1,981,320.00</u>	<u>0.31</u>
<b>เงินทุนและหลักทรัพย์</b>			
บริษัท บัตรกรุงไทย จำกัด (มหาชน)	153,200	4,596,000.00	0.73
บริษัท เมืองไทย แคปปิตอล จำกัด (มหาชน)	125,900	5,098,950.00	0.81
บริษัท ดิดีลล์ โฮลดิ้งส์ จำกัด (มหาชน)	172,100	3,390,370.00	0.53
		<u>13,085,320.00</u>	<u>2.07</u>

หมายเหตุประกอบงบการเงินเป็นส่วนหนึ่งของงบการเงินนี้



กองทุนเปิดเค ซีที 50 หุ้นระยะยาว  
งบประกอบรายละเอียดเงินลงทุน (หน้า 3)  
ณ วันที่ 30 กันยายน 2568

	จำนวนหน่วย	มูลค่ายุติธรรม (บาท)	ร้อยละของ มูลค่าเงินลงทุน
<b>อาหารและเครื่องดื่ม</b>			
บริษัท เจริญโภคภัณฑ์อาหาร จำกัด (มหาชน)	501,800	11,190,140.00	1.77
บริษัท คาราบาวกรุ๊ป จำกัด (มหาชน)	59,400	3,252,150.00	0.51
บริษัท โอสดสกา จำกัด (มหาชน)	178,500	3,070,200.00	0.49
บริษัท ไทยยูเนี่ยน กรุ๊ป จำกัด (มหาชน)	264,700	3,388,160.00	0.54
		20,900,650.00	3.31
<b>การแพทย์</b>			
บริษัท กรุงเทพดุสิตเวชการ จำกัด (มหาชน)	944,400	19,360,200.00	3.06
บริษัท โรงพยาบาลบำรุงราษฎร์ จำกัด (มหาชน)	47,100	8,266,050.00	1.31
		27,626,250.00	4.37
<b>การท่องเที่ยวและสันทนาการ</b>			
บริษัท ไมเนอร์ อินเตอร์เนชั่นแนล จำกัด (มหาชน)	336,868	7,781,650.80	1.23
		7,781,650.80	1.23
<b>ประกันภัยและประกันชีวิต</b>			
บริษัท ไทยประกันชีวิต จำกัด (มหาชน)	680,400	7,212,240.00	1.14
		7,212,240.00	1.14
<b>บรรจุภัณฑ์</b>			
บริษัท เอสซีจี แพคเกจจิ้ง จำกัด (มหาชน)	256,400	4,922,880.00	0.78
		4,922,880.00	0.78
<b>พัฒนาอสังหาริมทรัพย์</b>			
บริษัท แอสเสท เวิร์ด คอร์ป จำกัด (มหาชน)	1,919,600	4,299,904.00	0.68
บริษัท เซ็นทรัลพัฒนา จำกัด (มหาชน)	266,700	14,935,200.00	2.36
บริษัท แลนด์แอนด์เฮาส์ จำกัด (มหาชน)	710,100	3,067,632.00	0.49
บริษัท ดับบลิวเอชเอ คอร์ปอเรชั่น จำกัด (มหาชน)	883,300	3,144,548.00	0.50
		25,447,284.00	4.03

หมายเหตุประกอบงบการเงินเป็นส่วนหนึ่งของงบการเงินนี้

## กองทุนเปิดเค ซีที 50 หุ้นระยะยาว



กองทุนเปิดเค ซีที 50 หุ้นระยะยาว  
งบประกอบรายละเอียดเงินลงทุน (หน้า 4)  
ณ วันที่ 30 กันยายน 2568

	จำนวนหน่วย	มูลค่ายุติธรรม (บาท)	ร้อยละของ มูลค่าเงินลงทุน
ขนส่งและโลจิสติกส์			
บริษัท ท่าอากาศยานไทย จำกัด (มหาชน)	848,900	34,380,450.00	5.44
บริษัท ทางด่วนและรถไฟฟ้ากรุงเทพ จำกัด (มหาชน)	908,300	4,677,745.00	0.74
บริษัท บีทีเอส กรุ๊ป โฮลดิ้งส์ จำกัด (มหาชน)	950,200	2,907,612.00	0.46
		41,965,807.00	6.64
รวมหุ้นสามัญ		632,136,986.70	100.00
รวมเงินลงทุน (ราคาทุน 714,144,830.36 บาท)		632,136,986.70	100.00

หมายเหตุประกอบงบการเงินเป็นส่วนหนึ่งของงบการเงินนี้



กองทุนเปิดเค ซีที 50 หุ่นระยะยาว  
งบกำไรขาดทุนเบ็ดเสร็จ  
สำหรับปีสิ้นสุดวันที่ ณ วันที่ 30 กันยายน 2568

	หมายเหตุ	บาท	
		2568	2567
รายได้	3.1		
รายได้เงินปันผล	11	35,358,931.12	50,787,498.53
รายได้ดอกเบี้ย		40,877.20	37,550.74
รายได้อื่น		2,648.40	4,796.30
รวมรายได้		<u>35,402,456.72</u>	<u>50,829,845.57</u>
ค่าใช้จ่าย	3.1		
ค่าธรรมเนียมการจัดการ	7, 11	5,506,115.40	8,082,296.66
ค่าธรรมเนียมผู้ดูแลผลประโยชน์	7	209,232.41	307,127.27
ค่าธรรมเนียมนายทะเบียน	7, 11	825,917.39	1,212,344.43
ค่าธรรมเนียมวิชาชีพ		90,000.00	90,000.00
ค่านายหน้าการซื้อขายหลักทรัพย์		477,437.01	184,962.42
ค่าใช้จ่ายในการดำเนินโครงการ	8	865,652.70	1,014,749.72
รวมค่าใช้จ่าย		<u>7,974,354.91</u>	<u>10,891,480.50</u>
รายได้สุทธิ		<u>27,428,101.81</u>	<u>39,938,365.07</u>
รายการกำไร (ขาดทุน) สุทธิจากเงินลงทุน	3.1		
รายการกำไร (ขาดทุน) สุทธิที่เกิดขึ้นจากเงินลงทุน		(111,596,858.02)	(66,034,596.75)
รายการกำไร (ขาดทุน) สุทธิที่ยังไม่เกิดขึ้นจากเงินลงทุน		(51,719,127.68)	81,368,270.39
รวมรายการกำไร (ขาดทุน) สุทธิจากเงินลงทุนที่เกิดขึ้นและยังไม่เกิดขึ้น		<u>(163,315,985.70)</u>	<u>15,333,673.64</u>
การเพิ่มขึ้น (ลดลง) ในสินทรัพย์สุทธิจากการดำเนินงาน			
ก่อนภาษีเงินได้		(135,887,883.89)	55,272,038.71
หัก ภาษีเงินได้	3.8	<u>(6,131.58)</u>	<u>(5,632.62)</u>
การเพิ่มขึ้น (ลดลง) ในสินทรัพย์สุทธิจากการดำเนินงาน			
หลังหักภาษีเงินได้		<u>(135,894,015.47)</u>	<u>55,266,406.09</u>

หมายเหตุประกอบงบการเงินเป็นส่วนหนึ่งของการงบการเงินนี้



## กองทุนเปิดเค ซีที 50 หุ้นระยะยาว หมายเหตุประกอบงบการเงิน ณ วันที่ 30 กันยายน 2568

### 1. ข้อมูลทั่วไป

กองทุนเปิดเค ซีที 50 หุ้นระยะยาว (K SET50 LTF) มีวัตถุประสงค์ของโครงการเพื่อส่งเสริมการลงทุนระยะยาวในหุ้นสามัญจดทะเบียนในตลาดหลักทรัพย์ซึ่งเป็นส่วนประกอบของดัชนี SET50 โดยมุ่งหวังจะได้รับผลตอบแทนก่อนค่าธรรมเนียมและค่าใช้จ่ายในอัตราที่เทียบเคียงกับผลตอบแทนของดัชนีดังกล่าว การลงทุนในกองทุนเปิดเค ซีที 50 หุ้นระยะยาว ผู้ถือหน่วยลงทุนจะได้รับสิทธิประโยชน์ทางภาษี แต่ทั้งนี้ผู้ถือหน่วยลงทุนจะต้องปฏิบัติตามหลักเกณฑ์และเงื่อนไขที่กำหนดไว้ในกฎหมายภาษีอากร

กองทุนเปิดเค ซีที 50 หุ้นระยะยาว เป็นกองทุนรวมตราสารแห่งทุน ประเภทรับซื้อคืนหน่วยลงทุน ไม่มีกำหนดอายุโครงการ และไม่มีการจ่ายเงินปันผล กองทุนจดทะเบียนเมื่อวันที่ 23 พฤศจิกายน 2559 มีทุนจดทะเบียนของโครงการรวมทั้งสิ้น 5,000 ล้านบาท แบ่งเป็น 500 ล้านหน่วยลงทุน หน่วยลงทุนละ 10 บาท

ตั้งแต่วันที่ 1 กรกฎาคม 2563 เป็นต้นไป กองทุนได้แก้ไขโครงการจัดการกองทุนโดยแบ่งชนิดหน่วยลงทุนออกเป็น 2 ชนิด ดังนี้

1. หน่วยลงทุนชนิด LTF (KS50LTF-C(L)) สำหรับผู้ลงทุนที่ซื้อคืนหน่วยลงทุนของกองทุนรวมหุ้นระยะยาวก่อนวันที่ 1 มกราคม 2563 เท่านั้น เพื่อได้รับสิทธิประโยชน์ทางภาษี
2. หน่วยลงทุนชนิดสะสมมูลค่า (KS50LTF-A(A)) สำหรับผู้ลงทุนทั่วไปที่ต้องการรับผลตอบแทนจากส่วนต่างของการลงทุน (Capital Gain) และสะสมผลประโยชน์จากการลงทุน โดยไม่สามารถนำไปลดหย่อนภาษีได้

กองทุนจัดการโดยบริษัทหลักทรัพย์จัดการกองทุน กสิกรไทย จำกัด โดยมีนโยบายลงทุนส่วนใหญ่ในหุ้นสามัญจดทะเบียนในตลาดหลักทรัพย์ ซึ่งเป็นส่วนประกอบของดัชนี SET50 โดยมีฐานะการลงทุนสุทธิในหุ้นสามัญโดยเฉลี่ยในรอบบัญชีไม่น้อยกว่าร้อยละ 80 ของมูลค่าสินทรัพย์สุทธิของกองทุน เพื่อสร้างอัตราผลตอบแทนก่อนหักค่าธรรมเนียมและค่าใช้จ่ายให้ใกล้เคียงกับอัตราผลตอบแทนของดัชนีผลตอบแทนรวม SET50 โดยใช้กลยุทธ์การบริหารกองทุนเชิงรับ (Passive Management Strategy) ซึ่งใช้ระบบภายในที่พัฒนาขึ้นมาเพื่อใช้ในการสร้างพอร์ตการลงทุนให้ได้อัตราผลตอบแทนใกล้เคียงอัตราผลตอบแทนของดัชนีผลตอบแทนรวม SET50 อย่างไรก็ตาม ในขณะที่ดัชนีของกองทุนอาจไม่ได้ลงทุนในหุ้น ซึ่งประกอบเป็นดัชนี SET50 ครบทั้ง 50 หุ้น

สำหรับการลงทุนส่วนที่เลือกกองทุนอาจลงทุนในตราสารแห่งทุนนอกเหนือจากที่ระบุข้างต้น ตราสารกึ่งหนี้กึ่งทุน ตราสารแห่งหนี้ เงินฝาก และหรือหลักทรัพย์และทรัพย์สินอื่นหรือการหาผลตอบแทนโดยวิธีอื่นที่ไม่ขัดต่อกฎหมาย ก.ล.ต. รวมทั้งอาจลงทุนในสัญญาซื้อขายล่วงหน้าเพื่อการเพิ่มประสิทธิภาพการบริหารการลงทุน (Efficient Portfolio Management) โดยมีวัตถุประสงค์เพื่อให้พอร์ตการลงทุนสามารถสร้างอัตราผลตอบแทนให้ใกล้เคียงดัชนีผลตอบแทนรวม SET50 หรือลดความเสี่ยง หรือลดค่าใช้จ่ายของกองทุน หรือเพิ่มผลตอบแทนจากการลงทุน



กองทุนเปิดเค ซีท 50 หุ้นระยะยาว  
หมายเหตุประกอบงบการเงิน (ต่อ)  
วันที่ 30 กันยายน 2568

อย่างไรก็ตาม กองทุนจะไม่ลงทุนในหรือมีไว้ซึ่งตราสารที่มีสัญญาซื้อขายล่วงหน้าแฝง (Structured Notes) รวมถึงหลักทรัพย์ที่ไม่มีการซื้อขายในตลาด (Unlisted Securities) ตราสารหนี้ที่ไม่ได้รับการจัดอันดับความน่าเชื่อถือ (Unrated Securities) และตราสารหนี้ที่มีอันดับความน่าเชื่อถือต่ำกว่าที่สามารถลงทุนได้ (Non-Investment Grade) ทั้งนี้กองทุนอาจมีไว้ซึ่งหลักทรัพย์ที่ไม่มีการซื้อขายในตลาด (Unlisted Securities) และหรือตราสารหนี้ที่มีอันดับความน่าเชื่อถือต่ำกว่าที่สามารถลงทุนได้เฉพาะกรณีที่หลักทรัพย์นั้นมีการซื้อขายในตลาด และหรือตราสารหนี้นั้นได้รับการจัดอันดับความน่าเชื่อถือที่สามารถลงทุนได้ (Investment Grade) ขณะที่กองทุนลงทุนเท่านั้น

ธนาคารทหารไทยชนชาติ จำกัด (มหาชน) เป็นผู้ดูแลผลประโยชน์ของกองทุน  
ธนาคารกสิกรไทย จำกัด (มหาชน) เป็นนายทะเบียนหน่วยลงทุนของกองทุน

2. หลักเกณฑ์ในการจัดหางบการเงิน

งบการเงินนี้ได้จัดทำขึ้นตามแนวปฏิบัติทางบัญชีสำหรับกองทุนรวมและกองทุนสำรองเลี้ยงชีพ ที่สมาคมบริษัทจัดการลงทุนกำหนดโดยได้รับความเห็นชอบจากสำนักงานคณะกรรมการกำกับหลักทรัพย์และตลาดหลักทรัพย์ ส่วนเรื่องที่แนวปฏิบัติทางบัญชีไม่ได้กำหนดไว้ให้กองทุนต้องปฏิบัติตามมาตรฐานการรายงานทางการเงินที่ออกโดยสภาวิชาชีพบัญชีที่มีผลบังคับใช้ในรอบระยะเวลาบัญชีของงบการเงิน

งบการเงินฉบับภาษาไทยเป็นงบการเงินฉบับที่กองทุนใช้เป็นทางการตามกฎหมาย งบการเงินฉบับภาษาอังกฤษแปลมาจากงบการเงินฉบับภาษาไทยดังกล่าว

3. สรุปนโยบายการบัญชีที่สำคัญ

3.1 การรับรู้รายได้และค่าใช้จ่าย

3.1.1 รายได้จากเงินลงทุนรับได้ตามเกณฑ์คงค้าง ดังนี้

ดอกเบี้ยรับบันทึกเป็นรายได้โดยใช้วิธีอัตราดอกเบี้ยที่แท้จริง

ดอกเบี้ยรับจากการตัดจำหน่ายส่วนเกินหรือส่วนลดของตราสารหนี้ตามระยะเวลาที่เหลือของตราสารหนี้ ใช้วิธีอัตราดอกเบี้ยที่แท้จริง

เงินปันผลบันทึกเป็นรายได้นับแต่วันที่มิลิทธิที่จะได้รับ

กำไรหรือขาดทุนที่เกิดขึ้น จากการจำหน่ายเงินลงทุนบันทึกเป็นรายได้หรือค่าใช้จ่าย ณ วันที่จำหน่ายเงินลงทุน โดยต้นทุนของเงินลงทุนที่จำหน่ายใช้วิธีถัวเฉลี่ยถ่วงน้ำหนัก

กำไรหรือขาดทุนที่ยังไม่เกิดขึ้นจากการเปลี่ยนแปลงในมูลค่ายุติธรรมของเงินลงทุนบันทึกเป็นรายได้หรือค่าใช้จ่ายในงบกำไรขาดทุนเบ็ดเสร็จ

3.1.2 รายได้อื่นและค่าใช้จ่ายบันทึกตามเกณฑ์คงค้าง



กองทุนเปิดเค ซีท 50 หุ้นระยะยาว  
หมายเหตุประกอบงบการเงิน (ต่อ)  
วันที่ 30 กันยายน 2568

### 3.2 การวัดมูลค่าเงินลงทุน

การรับรู้รายการเมื่อเริ่มแรก

ณ วันที่รับรู้รายการเมื่อเริ่มแรก กองทุนจะรับรู้เงินลงทุนเป็นสินทรัพย์ด้วยมูลค่ายุติธรรม ณ วันที่กองทุนมีสิทธิในเงินลงทุน

การวัดมูลค่าภายหลัง

เงินลงทุนในหลักทรัพย์แสดงตามมูลค่ายุติธรรม โดยมูลค่ายุติธรรมของหลักทรัพย์จดทะเบียน (รวมทั้งสิทธิในการจองซื้อหุ้น) ถือเป็นฐานจากราคาปิดของตลาดหลักทรัพย์แห่งประเทศไทย สำหรับมูลค่ายุติธรรมของตัวแลกเปลี่ยน ตัวเงินคลัง หุ้นกู้และพันธบัตรคำนวณจากอัตราผลตอบแทนที่ประกาศโดยสมาคมตลาดตราสารหนี้ไทย ตามลำดับดังนี้

- (1) ราคาหรืออัตราผลตอบแทนจากการซื้อขาย
- (2) ราคาหรืออัตราผลตอบแทนเสนอซื้อเฉลี่ย หรือราคาหรืออัตราผลตอบแทนเสนอซื้อแบบ firm quote จากบริษัทผู้เสนอซื้อเสนอขาย
- (3) ราคาหรืออัตราผลตอบแทนที่คำนวณจากแบบจำลอง

สำหรับมูลค่ายุติธรรมของตราสารหนี้ที่มีอายุต่ำกว่า 90 วัน คำนวณจากอัตราผลตอบแทนเมื่ออายุคงเหลือของตราสารเท่ากับ 90 วัน ที่ประกาศโดยสมาคมตลาดตราสารหนี้ไทย หรืออัตราผลตอบแทนที่ได้มาสำหรับตราสารที่จะครบกำหนดอายุภายใน 90 วันนับตั้งแต่วันที่ลงทุน ส่วนมูลค่ายุติธรรมของเงินลงทุนในหลักทรัพย์หรือทรัพย์สินอื่นจะพิจารณาจากมูลค่าที่เป็นตัวแทนที่ดีที่สุดของมูลค่ายุติธรรมของหลักทรัพย์หรือทรัพย์สินอื่นนั้น

### 3.3 เครื่องมือทางการเงิน

กองทุนรับรู้รายการเริ่มแรกของสินทรัพย์ทางการเงินและหนี้สินทางการเงินด้วยมูลค่ายุติธรรม โดยต้นทุนในการทำรายการซึ่งเกี่ยวข้องโดยตรงกับการได้มาของสินทรัพย์ทางการเงินหรือหนี้สินทางการเงินนั้นจะรับรู้ในกำไรหรือขาดทุนทันทีเมื่อเกิดขึ้น

การจัดประเภทรายการและการวัดมูลค่าสินทรัพย์ทางการเงินและหนี้สินทางการเงิน

สินทรัพย์ทางการเงินจัดประเภทเป็นสินทรัพย์ทางการเงินที่แสดงด้วยมูลค่ายุติธรรมผ่านกำไรหรือขาดทุนและการวัดมูลค่าภายหลังของสินทรัพย์ทางการเงินด้วยมูลค่ายุติธรรม โดยการเปลี่ยนแปลงสุทธิของมูลค่ายุติธรรมจะรับรู้ในงบกำไรขาดทุนเบ็ดเสร็จ

หนี้สินทางการเงินทั้งหมดจัดประเภทเป็นหนี้สินทางการเงินที่วัดมูลค่าภายหลังด้วยราคาทุนตัดจำหน่าย



กองทุนเปิดเค ซีที 50 หุ้นระยะยาว  
หมายเหตุประกอบงบการเงิน (ต่อ)  
วันที่ 30 กันยายน 2568

- 3.4 รายการธุรกิจกับบุคคลหรือกิจการที่เกี่ยวข้องกัน  
บุคคลหรือกิจการที่เกี่ยวข้องกันกับกองทุน หมายถึง บุคคลหรือกิจการที่ลงทุนในหุ้นได้เสียของกองทุน ตั้งแต่ร้อยละ 10 ของส่วนได้เสียทั้งหมดที่มีสิทธิออกเสียงไม่ว่าโดยทางตรงหรือทางอ้อมหรือฝ่ายบริหาร ซึ่งประกอบด้วยบุคคลที่รับผิดชอบในการจัดการกองทุนหรือมีหน้าที่กำหนดนโยบายหรือตัดสินใจเพื่อให้กองทุนบรรลุวัตถุประสงค์ที่วางไว้ ทั้งนี้รวมถึงคู่สมรสหรือบุตรที่ยังไม่บรรลุนิติภาวะของฝ่ายบริหาร
- นอกจากนี้ บุคคลหรือกิจการที่เกี่ยวข้องกันยังหมายรวมถึง บุคคลหรือกิจการที่มีอำนาจควบคุมกองทุน หรืออยู่ภายใต้อำนาจควบคุมของกองทุน หรือมีอิทธิพลอย่างเป็นสาระสำคัญของกองทุน หรืออยู่ภายใต้อิทธิพลอย่างเป็นสาระสำคัญของกองทุน
- 3.5 บัญชีปรับสมดุล  
ในกรณีที่ขายหรือรับซื้อหน่วยลงทุนของกองทุนโดยตรงกับผู้ถือหน่วยลงทุน จะทำให้ผู้ถือหุ้นเกิดความไม่เท่าเทียมกัน กองทุนต้องบันทึกบัญชีปรับสมดุลเพื่อให้ผู้ถือหุ้นมีส่วนในสิทธิประโยชน์ของกองทุนเท่าเทียมกัน ไม่ว่าผู้ถือหุ้นรายหนึ่งจะลงทุนหรือเลิกลงทุนในกองทุน ณ เวลาใด บัญชีปรับสมดุลถือเป็นส่วนหนึ่งของกำไรสะสม
- 3.6 สิทธิประโยชน์ต่อหน่วยลงทุน  
กองทุนคำนวณสิทธิประโยชน์ต่อหน่วยลงทุน โดยการหารมูลค่าสิทธิประโยชน์ด้วยจำนวนหน่วยลงทุนที่จำหน่ายแล้วทั้งหมด ณ วันสิ้นปี
- 3.7 การใช้ดุลยพินิจและประมาณการทางบัญชีที่สำคัญ  
ในการจัดทำงบการเงินให้เป็นไปตามแนวปฏิบัติทางบัญชี ฝ่ายบริหารจำเป็นต้องใช้ดุลยพินิจและการประมาณหลายประการ ซึ่งมีผลกระทบต่อจำนวนเงินที่เกี่ยวข้องกับสิทธิประโยชน์ หนังสือ รายได้ ค่าใช้จ่าย และการเปิดเผยข้อมูลเกี่ยวกับสิทธิประโยชน์และหนังสือที่อาจเกิดขึ้น ซึ่งผลที่เกิดขึ้นจริงอาจแตกต่างไปจากจำนวนที่ประมาณไว้
- 3.8 ภาษีเงินได้  
ตามพระราชบัญญัติแก้ไขเพิ่มเติมประมวลรัษฎากร (ฉบับที่ 52) โดยประกาศในราชกิจจานุเบกษา เมื่อวันที่ 22 พฤษภาคม 2562 ให้ใช้บังคับตั้งแต่วันที่ 20 สิงหาคม 2562 เป็นต้นไป มีผลให้กองทุนต้องเสียภาษีเงินได้สำหรับเงินได้พึงประเมินตามมาตรา 40 (4) (ก) แห่งประมวลรัษฎากรที่เกิดขึ้นจากการลงทุนของกองทุนรวมอันได้แก่ ดอกเบี้ยพันธบัตร ดอกเบี้ยเงินฝาก ดอกเบี้ยหุ้นกู้ ดอกเบี้ยตัวเงินและผลต่างระหว่างราคาได้ก่อนกับราคาจำหน่ายตัวเงินหรือตราสารแสดงสิทธิในหนี้ที่บริษัทหรือห้างหุ้นส่วนนิติบุคคลหรือนิติบุคคลอื่นเป็นผู้ออกและจำหน่ายครั้งแรกในราคาต่ำกว่าราคาได้ก่อน โดยเสียภาษีในอัตราร้อยละ 15 ของรายได้ก่อนหักรายจ่ายใด ๆ

## กองทุนเปิดเค ซีที 50 หุ้นระยะยาว



กองทุนเปิดเค ซีที 50 หุ้นระยะยาว  
หมายเหตุประกอบงบการเงิน (ต่อ)  
วันที่ 30 กันยายน 2568

4. ข้อมูลเกี่ยวกับการซื้อขายเงินลงทุน

กองทุนได้ซื้อขายเงินลงทุนในระหว่างปีสรุปได้ดังนี้

	บาท	
	2568	2567
ซื้อเงินลงทุน	252,514,406.50	102,547,460.00
ขายเงินลงทุน	990,448,667.05	243,193,974.99

5. เงินลงทุน

เงินลงทุน ณ วันที่ 30 กันยายน 2568 และ 2567 ประกอบด้วย

	บาท			
	2568		2567	
	ราคาทุน	มูลค่ายุติธรรม	ราคาทุน	มูลค่ายุติธรรม
หลักทรัพย์หุ้นจดทะเบียน				
หุ้นสามัญ	714,144,830.36	632,136,986.70	1,563,675,948.93	1,533,387,232.95
รวมเงินลงทุน	714,144,830.36	632,136,986.70	1,563,675,948.93	1,533,387,232.95

6. เงินฝากธนาคาร

กองทุนมีเงินฝากธนาคาร ณ วันที่ 30 กันยายน 2568 และ 2567 ดังนี้

	2568		2567	
	อัตราดอกเบี้ย ร้อยละต่อปี	จำนวนเงิน บาท	อัตราดอกเบี้ย ร้อยละต่อปี	จำนวนเงิน บาท
<u>ประเภทกระแสรายวัน</u>				
ธนาคารกสิกรไทย จำกัด (มหาชน)	-	1,088,217.74	-	2,143,561.62
		1,088,217.74		2,143,561.62
<u>ประเภทออมทรัพย์</u>				
ธนาคารทหารไทยธนชาติ จำกัด (มหาชน)	0.60	3,915,793.18	0.60	10,608,846.26
		3,915,793.18		10,608,846.26
รวม		5,004,010.92		12,752,407.88



กองทุนเปิดเค ซีที 50 หุ้นระยะยาว  
หมายเหตุประกอบงบการเงิน (ต่อ)  
วันที่ 30 กันยายน 2568

7. ค่าธรรมเนียมในการจัดการ ค่าธรรมเนียมผู้ดูแลผลประโยชน์ และค่าธรรมเนียมนายทะเบียนหน่วยลงทุน
- ค่าธรรมเนียมในการจัดการคิดในอัตราร้อยละ 0.53500 ต่อปี (รวมภาษีมูลค่าเพิ่ม) ของมูลค่าสินทรัพย์สุทธิของกองทุน
  - ค่าธรรมเนียมผู้ดูแลผลประโยชน์คิดในอัตราร้อยละ 0.02033 ต่อปี (รวมภาษีมูลค่าเพิ่ม) ของมูลค่าทรัพย์สินสุทธิของกองทุน
  - ค่าธรรมเนียมนายทะเบียนหน่วยลงทุนคิดในอัตราร้อยละ 0.08025 ต่อปี (รวมภาษีมูลค่าเพิ่ม) ของมูลค่าสินทรัพย์สุทธิของกองทุน
  - ค่าธรรมเนียมดังกล่าวข้างต้นจะคำนวณทุกวันโดยใช้มูลค่าสินทรัพย์สุทธิของกองทุนในแต่ละวันเป็นฐานในการคำนวณ
8. ค่าใช้จ่ายในการดำเนินโครงการ
- ค่าใช้จ่ายในการดำเนินโครงการ ได้แก่ ค่าใช้จ่ายในการจัดทำโฆษณาประชาสัมพันธ์ คำสื่อโฆษณาประชาสัมพันธ์ การจัดอบรมเผยแพร่ความรู้ ค่าใช้จ่ายด้านการตลาด ค่าส่งเสริมการขายตลอดจนการสัมมนาและนำกองทุน ทั้งนี้ค่าใช้จ่ายดังกล่าวข้างต้นรวมกันจะไม่เกินร้อยละ 1.07 ต่อปีของมูลค่าทรัพย์สินสุทธิของกองทุน และค่าใช้จ่ายที่เกิดขึ้นโดยตรงของกองทุนเปิดเค ซีที 50 หุ้นระยะยาว เช่น ค่าจัดทำหนังสือชี้ชวน ค่าประกาศมูลค่าทรัพย์สินสุทธิ ค่าไปรษณียากร ค่าจัดทำรายงานเสนอผู้ถือหุ้นและอื่น ๆ

9. ขาดทุนสะสมจากการดำเนินงาน

ขาดทุนสะสมจากการดำเนินงานสำหรับปีสิ้นสุดวันที่ 30 กันยายน 2568 และ 2567 ประกอบด้วย

	บาท	
	2568	2567
ขาดทุนสะสมจากการดำเนินงานต้นปี	(76,088,541.76)	(131,354,947.85)
รายได้สุทธิ	27,428,101.81	39,938,365.07
กำไร (ขาดทุน) สุทธิที่เกิดขึ้นจากเงินลงทุน	(111,596,858.02)	(66,034,596.75)
กำไร (ขาดทุน) สุทธิที่ยังไม่เกิดขึ้นจากเงินลงทุน	(51,719,127.68)	81,368,270.39
ภาษีเงินได้	(6,131.58)	(5,632.62)
ขาดทุนสะสมจากการดำเนินงานปลายปี	<u>(211,982,557.23)</u>	<u>(76,088,541.76)</u>

# กองทุนเปิดเค ซีที 50 หุ้นระยะยาว



กองทุนเปิดเค ซีที 50 หุ้นระยะยาว  
 หมายเหตุประกอบงบการเงิน (ต่อ)  
 วันที่ 30 กันยายน 2568

10. ประเภทหน่วยลงทุนที่ออกจำหน่าย

	2568		2567	
	ชนิด LTF (KS50LTF-C(L))	ชนิดสะสมมูลค่า (KS50LTF-A(A))	ชนิด LTF (KS50LTF-C(L))	ชนิดสะสมมูลค่า (KS50LTF-A(A))
หน่วยลงทุน ณ วันปลายปี	58,252,743.9384	731,346.5775	132,289,720.8754	982,535.9825
สินทรัพย์สุทธิ (บาท)	628,964,330.42	7,980,400.50	1,531,366,797.42	11,501,605.30
มูลค่าสินทรัพย์สุทธิต่อหน่วย (บาท)	10.7971	10.9119	11.5758	11.7060

ปัจจุบันกองทุนนำเสนอหน่วยลงทุน 2 ประเภท ได้แก่ ชนิด LTF (KS50LTF-C(L)) และชนิดสะสมมูลค่า (KS50LTF-A(A)) ความแตกต่างหลักระหว่างหน่วยลงทุนสองกองทุนคือชนิด LTF (KS50LTF-C(L)) สำหรับผู้ลงทุนที่ซื้อหน่วยลงทุนของกองทุนรวมหุ้นระยะยาวก่อนวันที่ 1 มกราคม 2563 เท่านั้น เพื่อได้รับสิทธิประโยชน์ทางภาษี และชนิดสะสมมูลค่า (KS50LTF-A(A)) สำหรับผู้ลงทุนทั่วไปที่ต้องการรับผลตอบแทนจากส่วนต่างของการลงทุน (Capital Gain) และสะสมผลประโยชน์จากการลงทุน โดยไม่สามารถนำไปลดหย่อนภาษีได้

การเพิ่มขึ้น (ลดลง) ในสินทรัพย์สุทธิจากการดำเนินงานในระหว่างปีแยกตามประเภทผู้ถือหน่วยลงทุน มีดังนี้

	บาท	
	2568	2567
ชนิด LTF (KS50LTF-C(L))	(902,402,467.00)	(126,863,316.35)
ชนิดสะสมมูลค่า (KS50LTF-A(A))	(3,521,204.80)	277,966.78
รวม	(905,923,671.80)	(126,585,349.57)

11. รายการธุรกิจกับกิจการที่เกี่ยวข้องกัน

ในระหว่างปี กองทุนมีรายการธุรกิจระหว่างกันที่สำคัญกับบริษัทจัดการและกิจการอื่น ซึ่งมีผู้ถือหุ้นและ/หรือกรรมการเดียวกันกับบริษัทจัดการและกองทุน รายการธุรกิจดังกล่าวเป็นไปตามเงื่อนไขทางการค้าและเกณฑ์ตามที่ตกลงกันระหว่างกองทุนและกิจการที่เกี่ยวข้องกัน ซึ่งเป็นไปตามปกติธุรกิจ รายการที่สำคัญดังกล่าวสำหรับปีสิ้นสุดวันที่ 30 กันยายน 2568 และ 2567 มีดังต่อไปนี้

	บาท		นโยบายการกำหนดราคา
	2568	2567	
บริษัทหลักทรัพย์จัดการกองทุน กสิกรไทย จำกัด			
ค่าธรรมเนียมการจัดการ	5,506,115.40	8,082,296.66	ตามเกณฑ์ที่ระบุในหนังสือชี้ชวน
ธนาคารกสิกรไทย จำกัด (มหาชน)			
รายได้เงินปันผล	2,413,000.00	2,233,800.00	ตามที่ประกาศจ่าย
ค่าธรรมเนียมขายทะเบียน	825,917.39	1,212,344.43	ตามที่ระบุในสัญญา
- ในฐานะผู้ออกหลักทรัพย์			
ซื้อเงินลงทุน	3,924,398.45	1,371,783.56	ราคาตลาด
ขายเงินลงทุน	27,579,772.29	5,217,507.12	ราคาตลาด



กองทุนเปิดเค ซีที 50 หุ้นระยะยาว  
หมายเหตุประกอบงบการเงิน (ต่อ)  
ณ วันที่ 30 กันยายน 2568

ณ วันที่ 30 กันยายน 2568 และ 2567 กองทุนมียอดคงเหลือที่มีสาระสำคัญกับกิจการที่เกี่ยวข้องกัน ดังนี้

	บาท	
	2568	2567
บริษัทหลักทรัพย์จัดการกองทุน กลสิกรไทย จำกัด		
ค่าธรรมเนียมการจัดการค้างจ่าย	303,273.40	693,614.76
ธนาคารกลสิกรไทย จำกัด (มหาชน)		
เงินลงทุนหุ้นสามัญ (มูลค่ายุติธรรม)	23,584,000.00	43,710,000.00
เงินฝากธนาคารกระแสรายวัน	1,088,217.74	2,143,561.62
ค่าธรรมเนียมนายทะเบียนค้างจ่าย	45,491.03	104,042.22

12. การเปิดเผยข้อมูลเกี่ยวกับเครื่องมือทางการเงิน

12.1 การประมาณมูลค่ายุติธรรม

มูลค่ายุติธรรม หมายถึง ราคาที่จะได้รับจากการขายสินทรัพย์หรือเป็นราคาที่จะจ่ายเพื่อโอนหนี้สินให้ผู้อื่นโดยรายการดังกล่าวเป็นรายการที่เกิดขึ้นในสภาพปกติระหว่างผู้ซื้อและผู้ขาย (ผู้ร่วมตลาด) ณ วันที่วัดมูลค่า กองทุนใช้ราคาเสนอซื้อขายในตลาดที่มีสภาพคล่องในการวัดมูลค่ายุติธรรมของสินทรัพย์และหนี้สินซึ่งแนวปฏิบัติทางการบัญชีที่เกี่ยวข้องกำหนดให้ต้องวัดมูลค่าด้วยมูลค่ายุติธรรม ยกเว้นในกรณีที่ไม่มีตลาดที่มีสภาพคล่องสำหรับสินทรัพย์หรือหนี้สินที่มีลักษณะเดียวกันหรือไม่สามารถหาราคาเสนอซื้อขายในตลาดที่มีสภาพคล่องได้ กองทุนจะประมาณมูลค่ายุติธรรมโดยใช้เทคนิคการประเมินมูลค่าที่เหมาะสมกับแต่ละสถานการณ์ และพยายามใช้ข้อมูลที่สามารถสังเกตได้ที่เกี่ยวข้องกับสินทรัพย์หรือหนี้สินที่จะวัดมูลค่ายุติธรรมนั้นให้มากที่สุด

ตารางต่อไปนี้จะแสดงถึงเครื่องมือทางการเงินที่วัดมูลค่าด้วยมูลค่ายุติธรรมจำแนกตามวิธีการประมาณมูลค่าความแตกต่างของระดับข้อมูลสามารถแสดงได้ดังนี้

- ระดับที่ 1 ราคาเสนอซื้อขาย (ไม่ต้องปรับปรุง) ในตลาดที่มีสภาพคล่องสำหรับสินทรัพย์หรือหนี้สินอย่างเดียวกัน
- ระดับที่ 2 ข้อมูลอื่นนอกเหนือจากราคาเสนอซื้อขายซึ่งรวมอยู่ในระดับที่ 1 ที่สามารถสังเกตได้โดยตรง (ได้แก่ ข้อมูลราคาตลาด) หรือโดยอ้อม (ได้แก่ ข้อมูลที่คำนวณมาจากราคาตลาด) สำหรับสินทรัพย์นั้นหรือหนี้สินนั้น
- ระดับที่ 3 ข้อมูลสำหรับสินทรัพย์หรือหนี้สินซึ่งไม่ได้อ้างอิงจากข้อมูลที่สามารถสังเกตได้จากตลาด (ข้อมูลที่ไม่สามารถสังเกตได้)

## กองทุนเปิดเค ซีที 50 หุ้นระยะยาว



### กองทุนเปิดเค ซีที 50 หุ้นระยะยาว หมายเหตุประกอบงบการเงิน (ต่อ) วันที่ 30 กันยายน 2568

	บาท			
	ณ วันที่ 30 กันยายน 2568			
	ระดับที่ 1	ระดับที่ 2	ระดับที่ 3	รวม
<b>สินทรัพย์</b>				
ตราสารทุน	632,136,986.70	-	-	632,136,986.70

	บาท			
	ณ วันที่ 30 กันยายน 2567			
	ระดับที่ 1	ระดับที่ 2	ระดับที่ 3	รวม
<b>สินทรัพย์</b>				
ตราสารทุน	1,533,387,232.95	-	-	1,533,387,232.95

#### 12.2 ความเสี่ยงด้านอัตราดอกเบี้ย

ความเสี่ยงด้านอัตราดอกเบี้ยคือความเสี่ยงที่มูลค่าของสินทรัพย์และหนี้สินทางการเงินจะเปลี่ยนแปลงไปเนื่องจากการเปลี่ยนแปลงอัตราดอกเบี้ยในตลาด

ตารางต่อไปนี้ได้สรุปความเสี่ยงด้านอัตราดอกเบี้ยของกองทุน ซึ่งประกอบด้วย สินทรัพย์และหนี้สินทางการเงินตามมูลค่ายุติธรรมและจำแนกตามประเภทอัตราดอกเบี้ย

	บาท			
	ยอดคงเหลือของเครื่องมือทางการเงินสุทธิ ณ วันที่ 30 กันยายน 2568			
	มีอัตราดอกเบี้ยปรับ ขึ้นลงตามอัตราตลาด	มีอัตราดอกเบี้ย คงที่	ไม่มีอัตราดอกเบี้ย	รวม
<b>สินทรัพย์และหนี้สินทางการเงิน</b>				
เงินลงทุน	-	-	632,136,986.70	632,136,986.70
เงินฝากธนาคาร	3,915,793.18	-	1,088,217.74	5,004,010.92
ลูกหนี้จากดอกเบี้ย	-	-	6,924.27	6,924.27
ลูกหนี้จากการขายเงินลงทุน	-	-	27,767,546.91	27,767,546.91
เจ้าหนี้จากการซื้อเงินลงทุน	-	-	26,320,627.07	26,320,627.07
เจ้าหนี้จากการรับซื้อคืนหน่วยลงทุน	-	-	1,086,217.75	1,086,217.75
ค่าใช้จ่ายค้างจ่าย	-	-	554,192.21	554,192.21
หนี้สินอื่น	-	-	9,700.85	9,700.85



กองทุนเปิดเค ซีที 50 หุ้นระยะยาว  
หมายเหตุประกอบงบการเงิน (ต่อ)  
วันที่ 30 กันยายน 2568

บาท

	ยอดคงเหลือของเครื่องมือทางการเงินสุทธิ ณ วันที่ 30 กันยายน 2567			รวม
	มีอัตราดอกเบี้ยปรับ ขึ้นลงตามอัตราตลาด	มีอัตราดอกเบี้ย คงที่	ไม่มีอัตราดอกเบี้ย	
<b>สินทรัพย์และหนี้ทางการเงิน</b>				
เงินทุน	-	-	1,533,387,232.95	1,533,387,232.95
เงินฝากธนาคาร	10,608,846.26	-	2,143,561.62	12,752,407.88
ลูกหนี้จากดอกเบี้ย	-	-	10,353.68	10,353.68
เจ้าหนี้จากการรับซื้อคืนหน่วยลงทุน	-	-	2,141,565.23	2,141,565.23
ค่าใช้จ่ายค้างจ่าย	-	-	1,118,849.91	1,118,849.91
หนี้สินอื่น	-	-	21,176.65	21,176.65

12.3 ความเสี่ยงด้านเครดิต

กองทุนมีความเสี่ยงที่อาจเกิดจากการที่คู่สัญญาไม่สามารถปฏิบัติตามภาระผูกพันที่ระบุไว้ในเครื่องมือทางการเงิน เนื่องจากกองทุนมีลูกหนี้ อย่างไรก็ตาม สินทรัพย์ทางการเงินดังกล่าวจะครบกำหนดในระยะเวลาอันสั้น กองทุนจึงไม่คาดว่าจะได้รับความเสียหายจากการเก็บหนี้

12.4 ความเสี่ยงด้านตลาด

กองทุนมีความเสี่ยงด้านตลาดเนื่องจากมีเงินลงทุนในตราสารทุน ซึ่งการเปลี่ยนแปลงของสภาวะการลงทุนในตลาดหุ้นมีผลต่อการเปลี่ยนแปลงของราคาหุ้น โดยปัจจัยที่เข้ามกระทบอาจแบ่งออกได้เป็นความเสี่ยงที่เกิดขึ้นกับตลาดโดยรวม (Market Risk) และความเสี่ยงที่เกิดจากปัจจัยเฉพาะ (Specific Risk) ซึ่งอาจจะทำให้เกิดการเปลี่ยนแปลงต่อมูลค่าของสินทรัพย์ประเภทเงินลงทุน ความผันผวนต่อรายได้หรือมูลค่าของสินทรัพย์ทางการเงิน

กองทุนไม่สามารถที่จะจัดความเสี่ยงดังกล่าวให้หมดไปได้ อย่างไรก็ตาม แนวทางที่กองทุนใช้เพื่อช่วยลดความเสี่ยงที่เกิดจากปัจจัยเฉพาะ (Specific Risk) สามารถทำได้โดยการกระจายน้ำหนักการลงทุนในแต่ละหลักทรัพย์และในแต่ละกลุ่มธุรกิจให้มีความเหมาะสม โดยยังคงให้มีผลตอบแทนที่ดีและไม่ให้เกิดความเสี่ยงมากกว่าความเสี่ยงของตลาดมากเกินไป แต่สำหรับความเสี่ยงที่เกิดขึ้นกับตลาดโดยรวม (Market Risk) นั้น กองทุนไม่สามารถที่จะจัดหรือลดลงได้เนื่องจากเป็นความเสี่ยงขั้นพื้นฐานที่อยู่ในตราสารทุนของกองทุนประเภทนี้



กองทุนเปิดเค ซีท 50 หุ้นระยะยาว  
หมายเหตุประกอบงบการเงิน (ต่อ)  
วันที่ 30 กันยายน 2568

12.5 การบริหารความเสี่ยง

กองทุนบริหารความเสี่ยงที่อาจเกิดขึ้นจากการลงทุนโดยกำหนดนโยบายการบริหารความเสี่ยง เช่น การกระจายประเภทเงินลงทุน และการวิเคราะห์ฐานะของกิจการที่จะลงทุน รวมทั้งกองทุนรวมมีใช้ตราสารอนุพันธ์ทางการเงินเพื่อป้องกันความเสี่ยงจากการลดลงของมูลค่าเงินลงทุน

13. การอนุมัติงบการเงิน

งบการเงินนี้ได้รับการอนุมัติให้ออกโดยผู้มีอำนาจของบริษัทจัดการของกองทุน เมื่อวันที่ 28 พฤศจิกายน 2568



กองทุนเปิดเค ซีที 50 หุ้นระยะยาว  
ข้อมูล ณ วันที่ 30 กันยายน 2568

รายละเอียดการลงทุน การกู้ยืมเงินและการก่อภาวะผูกพัน

● รายละเอียดการลงทุน	CG Scoring		มูลค่าตามราคาตลาด	% NAV
	ปี 2567 (*)			
<b>หลักทรัพย์หรือทรัพย์สินในประเทศ</b>			637,147,921.89	100.03
<b>หุ้นสามัญ และทรัสต์</b>				
จดทะเบียนในตลาดหลักทรัพย์ ฯ				
<b>-ธนาคาร</b>				
บมจ.ธนาคารกรุงเทพ	▲▲▲▲▲		16,896,600.00	2.65
บมจ.ธนาคารกสิกรไทย	▲▲▲▲▲		23,584,000.00	3.70
ธนาคารเกียรตินาคิน จำกัด (มหาชน)	▲▲▲▲▲		2,943,375.00	0.46
บมจ.ธนาคารกรุงไทย	▲▲▲▲▲		20,596,400.00	3.23
บมจ.เอสซีบี เอกซ์	▲▲▲▲▲		25,712,850.00	4.04
บมจ.ทุนธนชาต	▲▲▲▲▲		3,145,650.00	0.49
บมจ.ทีดีไอโฟแนนเซียลกรุ๊ป	▲▲▲▲▲		4,824,600.00	0.76
ธนาคารทหารไทยธนชาต จำกัด (มหาชน)	▲▲▲▲▲		11,017,150.00	1.73
<b>-วัสดุก่อสร้าง</b>				
บมจ.ปูนซิเมนต์ไทย	▲▲▲▲▲		16,330,000.00	2.56
<b>-ปิโตรเคมีและเคมีภัณฑ์</b>				
บมจ. อินโดรามา เวนเจอร์ส	▲▲▲▲▲		7,506,240.00	1.18
บมจ. พีทีที โกลบอล เคมิคอล	▲▲▲▲▲		6,670,710.00	1.05
<b>-พาณิชย์</b>				
บมจ. เบลูริลล์ ยุคเกอร์	▲▲▲▲▲		4,881,050.00	0.77
บมจ. คอมมูเนชั่น	▲▲▲▲▲		3,671,950.00	0.58
บมจ.ซีที ออลดี	▲▲▲▲▲		25,089,750.00	3.94
บมจ.เซ็นทรัล รีเทล คอร์ปอเรชั่น	▲▲▲▲▲		7,884,000.00	1.24
บมจ.โฮมโปรดักส์ เซ็นเตอร์	▲▲▲▲▲		5,822,175.00	0.91
<b>-เทคโนโลยีสารสนเทศและการสื่อสาร</b>				
บมจ. แอดวานซ์ อินโฟร์ เซอร์วิส	▲▲▲▲▲		51,419,700.00	8.07
บมจ.ทรูคอร์ปอเรชั่น	▲▲▲▲▲		21,355,120.80	3.35
<b>-ชิ้นส่วนอิเล็กทรอนิกส์</b>				
บมจ. แคล-คอมพ์ อิเล็กทรอนิกส์(ประเทศไทย)	-		3,446,300.00	0.54
บมจ.เดลต้า อิเล็กทรอนิกส์(ประเทศไทย)	▲▲▲▲▲		62,607,500.00	9.83
<b>-พลังงานและสาธารณูปโภค</b>				
บมจ.บ้านปู	▲▲▲▲▲		2,703,116.00	0.42
บมจ. บางจาก คอร์ปอเรชั่น	▲▲▲▲▲		2,515,350.00	0.39
บมจ.ผลิตไฟฟ้า	▲▲▲▲▲		3,583,850.00	0.56
บมจ. โกลบอล เพาเวอร์ ซินเนอร์ยี	▲▲▲▲▲		6,491,593.75	1.02
บมจ. กัลฟ์ ดีเวลลอปเม้นท์	▲▲▲▲▲		38,622,040.50	6.06
บมจ.ปตท. น้ำมันและการค้าปลีก	▲▲▲▲▲		10,054,210.60	1.58
บมจ.ปตท.	▲▲▲▲▲		56,438,550.00	8.86
บมจ.ปตท.สำรวจและผลิตปิโตรเลียม	▲▲▲▲▲		27,361,950.00	4.30
บมจ.ราช กรุ๊ป	▲▲▲▲▲		3,360,375.00	0.53
บมจ.ไทยอยล์	▲▲▲▲▲		4,677,428.25	0.73

# กองทุนเปิดเค ซีที 50 หุ้นระยะยาว

กองทุนเปิดเค ซีที 50 หุ้นระยะยาว  
ข้อมูล ณ วันที่ 30 กันยายน 2568

## รายละเอียดการลงทุน การقييمเงินและการก่อภาวะผูกพัน

● รายละเอียดการลงทุน	CG Scoring	มูลค่าตามราคาตลาด	% NAV
	ปี 2567 (*)		
<b>-สื่อและสิ่งพิมพ์</b>			
บมจ.วีจีโอ		1,981,320.00	0.31
<b>-เงินทุนและหลักทรัพย์</b>			
บมจ. บัตรกรุงไทย		4,596,000.00	0.72
บมจ. เมืองไทย แคปปิตอล		5,098,950.00	0.80
บมจ. ดิ ดิลอ โฮลดิ้งส์	-	3,390,370.00	0.53
<b>-อาหารและเครื่องดื่ม</b>			
บมจ. คาราบาวกรุ๊ป		3,252,150.00	0.51
บมจ. เจริญโภคภัณฑ์อาหาร		11,190,140.00	1.76
บมจ. โฮสต์สภา		3,070,200.00	0.48
บมจ. ไทยยูเนียน กรุ๊ป		3,388,160.00	0.53
<b>-การแพทย์</b>			
บมจ. กรุงเทพดุสิตเวชการ		19,360,200.00	3.04
บมจ. โรงพยาบาลบำรุงราษฎร์		8,266,050.00	1.30
<b>-การท่องเที่ยวและสินค้าทางการ</b>			
บมจ. ไมเนอร์ อินเตอร์เนชั่นแนล		7,781,650.80	1.22
<b>-ประกันภัยและประกันชีวิต</b>			
บมจ. ไทยประกันชีวิต		7,212,240.00	1.13
<b>-บรรจุก่อตั้ง</b>			
บมจ. เอสซีจี แพคเกจจิ้ง		4,922,880.00	0.77
<b>-พัฒนาอสังหาริมทรัพย์</b>			
บมจ. แอสเสท เวิรด์ คอร์ป		4,299,904.00	0.68
บมจ. เซ็นทรัลพัฒนา		14,935,200.00	2.34
บมจ. แลนด์แอนด์เฮาส์		3,067,632.00	0.48
บมจ. ดับบลิวเอชเอ คอร์ปอเรชั่น		3,144,548.00	0.49
<b>-ขนส่งและโลจิสติกส์</b>			
บมจ. ท่าอากาศยานไทย		34,380,450.00	5.40
บมจ. ทางด่วนและรถไฟฟ้ากรุงเทพ		4,677,745.00	0.73
บมจ. บีทีเอส กรุ๊ป โฮลดิ้งส์		2,907,612.00	0.46
เงินฝาก		5,010,935.19	0.79
<b>สินทรัพย์หรือหนี้สินอื่น</b>		(203,190.97)	(0.03)
<b>มูลค่าทรัพย์สินสุทธิ</b>		<b>636,944,730.92 บาท</b>	

อัตราส่วนหนี้เงินการลงทุนของกองทุน(PTR): 24.52%



กองทุนเปิดเค ซีที 50 ทุนระยะยาว  
ข้อมูล ณ วันที่ 30 กันยายน 2568

รายละเอียดการลงทุน การกู้ยืมเงินและการก่อการผูกพัน






(\*) คำอธิบาย Corporate Governance Scoring หรือ "CG Scoring"

CG Scoring คือการวัดผลการกำกับดูแลกิจการที่ดีของบริษัทจดทะเบียนไทยโดยสมาคมส่งเสริมสถาบันกรรมการบริษัทไทย (IOD)

โดยกรอบในการพิจารณาและนำหนักการให้คะแนนที่ใช้ในปี 2567 แบ่งออกเป็น 4 หมวดดังต่อไปนี้

- |  |     |
|--|-----|
| 1. สิทธิของผู้ถือหุ้น และการปฏิบัติต่อผู้ถือหุ้นอย่างเท่าเทียมกัน        | 25% |
| 2. การคำนึงถึงบทบาทของผู้มีส่วนได้เสีย และการพัฒนาธุรกิจเพื่อความยั่งยืน | 25% |
| 3. การเปิดเผยข้อมูลและความโปร่งใส  | 15% |
| 4. ความรับผิดชอบของคณะกรรมการ  | 35% |

โดย IOD จะทำการเผยแพร่รายชื่อเฉพาะบริษัทที่ได้คะแนนอยู่ในระดับ "ดี" ขึ้นไป ซึ่งมี 3 กลุ่มคือ "ดี" "ดีมาก" และ "ดีเลิศ"  
โดยใช้สัญลักษณ์ตามตารางดังกล่าวข้างล่าง

ช่วงคะแนน	สัญลักษณ์	ความหมาย
SCORE	Range Number of Logo	
มากกว่า 90		ดีเลิศ
80 - 89		ดีมาก
70 - 79		ดี
60 - 69		ดีพอใช้
50 - 59		ผ่าน
ต่ำกว่า 50	No logo given	N/A

## กองทุนเปิดเค ซีที 50 หุ้นระยะยาว

กองทุนเปิดเค ซีที 50 หุ้นระยะยาว  
ข้อมูล ณ วันที่ 30 กันยายน 2568

● รายงานสรุปจำนวนเงินลงทุนในตราสารแห่งหนึ่ง เงินฝาก หรือตราสารกึ่งหนึ่งที่ลงทุน

กลุ่มของตราสาร	มูลค่าตามราคาตลาด	%NAV
(ก) ตราสารภาครัฐไทยและตราสารภาครัฐต่างประเทศ	0.00	0.00
(ข) ตราสารที่ธนาคารที่มีกฎหมายเฉพาะจัดตั้งขึ้น ธนาคารพาณิชย์ หรือบริษัทเงินทุน เป็นผู้ออก ผู้สั่งจ่าย ผู้รับรอง ผู้รับอาวัล ผู้สลักหลัง หรือผู้ค้ำประกัน	5,010,935.19	0.79
(ค) ตราสารที่มีอันดับความน่าเชื่อถืออยู่ในอันดับที่สามารถลงทุนได้ (investment grade)	0.00	0.00
(ง) ตราสารที่มีอันดับความน่าเชื่อถืออยู่ในอันดับต่ำกว่าอันดับที่สามารถลงทุนได้ (investment grade) หรือตราสารที่ไม่ได้รับการจัดอันดับความน่าเชื่อถือ	0.00	0.00
(จ) ตราสารที่มีคุณสมบัติไม่ครบตามประกาศคณะกรรมการกำกับตลาดทุนที่ ทน.87/2558	0.00	0.00

● รายละเอียดและอันดับความน่าเชื่อถือของตราสารแห่งหนึ่ง เงินฝาก หรือตราสารกึ่งหนึ่งที่ลงทุนที่กองทุนลงทุนหรือมีไว้เป็นรายตัว

ประเภท	ผู้ออก	วันครบกำหนด	อันดับ ความน่าเชื่อถือ ของตราสาร	อันดับ ความน่าเชื่อถือ ของผู้ออก/ค้ำประกัน	มูลค่า หน้าตัว	มูลค่าตาม ราคาตลาด
1. เงินฝากธนาคาร	บมจ.ธนาคารกสิกรไทย		N/A	AA+(tha)		1,088,217.74
2. เงินฝากธนาคาร	บมจ.ธนาคารทหารไทยธนชาต		N/A	AA+(tha)		3,922,717.45

● สัดส่วนเงินลงทุนขั้นสูงสุดต่อมูลค่าทรัพย์สินสุทธิของกองทุนที่บริษัทจัดการตั้งไว้ในแผนการลงทุนสำหรับกลุ่มตราสาร ตาม (ง) เท่ากับ 0.00%



## คำอธิบายการจัดอันดับความน่าเชื่อถือของสถาบันจัดอันดับความน่าเชื่อถือ บริษัท พิชิต เรทติ้งส์ (ประเทศไทย) จำกัด

### อันดับความน่าเชื่อถือระยะยาวสำหรับประเทศไทย

#### AAA (tha)

‘AAA’ แสดงถึงระดับความน่าเชื่อถือขั้นสูงสุดของอันดับความน่าเชื่อถือภายในประเทศไทย ซึ่งกำหนดโดยพิชิตโดยอันดับความน่าเชื่อถือนี้จะมอบให้กับอันดับความน่าเชื่อถือที่มีความเสี่ยง “น้อยที่สุด” เมื่อเปรียบเทียบกับผู้ออกตราสารหรือตราสารอื่นในประเทศไทย และโดยปกติแล้วจะกำหนดให้แก่ตราสารทางการเงินที่ออกหรือค้ำประกันโดยรัฐบาล

#### AA (tha)

‘AA’ แสดงถึงระดับความน่าเชื่อถือขั้นสูงมากเมื่อเปรียบเทียบกับผู้ออกตราสารหรือตราสารอื่นในประเทศไทย โดยระดับความน่าเชื่อถือของตราสารทางการเงินขั้นนี้ต่ำกว่าผู้ออกตราสารหรือตราสารอื่นที่ได้รับการจัดอันดับความน่าเชื่อถือขั้นสูงสุดของประเทศไทยเพียงเล็กน้อย

#### A (tha)

‘A’ แสดงถึงระดับความน่าเชื่อถือขั้นสูงเมื่อเปรียบเทียบกับผู้ออกตราสารหรือตราสารอื่นในประเทศไทย อย่างไรก็ตาม การเปลี่ยนแปลงของสถานการณ์หรือสภาพทางเศรษฐกิจอาจมีผลกระทบต่อความสามารถในการชำระหนี้โดยตรงตามกำหนดของตราสารทางการเงินเหล่านี้มากกว่าตราสารอื่นที่ได้รับการจัดอันดับความน่าเชื่อถือในประเภทที่สูงกว่า

#### BBB (tha)

‘BBB’ แสดงถึงระดับความน่าเชื่อถือขั้นปานกลางเมื่อเปรียบเทียบกับผู้ออกตราสารอื่นในประเทศไทย อย่างไรก็ตาม มีความเป็นไปได้มากกว่าการเปลี่ยนแปลงของสถานการณ์หรือสภาพทางเศรษฐกิจจะส่งผลกระทบต่อความสามารถในการชำระหนี้ได้ตรงตามกำหนดเวลาของตราสารทางการเงินเหล่านี้มากกว่าตราสารอื่นที่ได้รับการจัดอันดับความน่าเชื่อถือในประเภทที่สูงกว่า

เครื่องหมายพิเศษสำหรับประเทศไทย “tha” จะถูกระบุไว้ต่อจากอันดับความน่าเชื่อถือทุกอันดับ เพื่อแยกความแตกต่างออกจากการจัดอันดับความน่าเชื่อถือระดับสากล เครื่องหมาย “+” หรือ “-” อาจจะถูกระบุไว้เพิ่มเติมต่อจากอันดับความน่าเชื่อถือสำหรับประเทศหนึ่งๆ เพื่อแสดงถึงสถานะย่อยโดยเปรียบเทียบกันภายในอันดับความน่าเชื่อถือชั้นหลัก ทั้งนี้ จะไม่มีการระบุสัญลักษณ์ต่อท้ายดังกล่าวสำหรับอันดับความน่าเชื่อถืออันดับ “AAA(thai)” หรืออันดับที่ต่ำกว่า “CCC(thai)” สำหรับอันดับความน่าเชื่อถือในระยะยาว

ข้อมูลการลงทุนที่ไม่เป็นไปตามนโยบายการลงทุนในรอบระยะเวลาที่กำหนด  
ไม่มี

รายชื่อบุคคลที่เกี่ยวข้องที่มีการทำธุรกรรมกับ กองทุนเปิดเค ซีท 50 หุ้นระยะยาว  
สำหรับระยะเวลาตั้งแต่ 1 ตุลาคม 2567 ถึงวันที่ 30 กันยายน 2568

1. บมจ.ธนาคารกสิกรไทย

ผู้ลงทุนสามารถตรวจสอบรายละเอียดการทำธุรกรรมกับบุคคลที่เกี่ยวข้องกับกองทุนรวม ได้ที่  
บริษัทจัดการโดยตรง หรือที่ website ของบริษัทจัดการที่ <http://www.kasikornasset.com> หรือที่  
Website ของสำนักงาน ก.ล.ต. ที่ <http://www.sec.or.th>

ข้อมูลการถือหน่วยลงทุนเกินข้อจำกัดการถือหน่วยลงทุน  
ไม่มี

ข้อมูลการบันทึกมูลค่าตราสารแห่งนี้ หรือสิทธิเรียกร้องเป็นศูนย์ในกรณีที่ผู้ออกตราสารหนี้ หรือ  
ลูกหนี้แห่งสิทธิเรียกร้องผิดนัด  
ไม่มี

ข้อมูลการชำระหนี้ด้วยทรัพย์สินอื่น  
ไม่มี



## รายชื่อผู้จัดการกองทุน (หลักและสำรอง) ของกองทุนเปิดเค ซีท 50 หุ้นระยะยาว

### ผู้จัดการกองทุนหลัก

วินิทร ผ่องใส

### ผู้จัดการกองทุนสำรอง

วจนะ วงศ์ศุภสวัสดิ์

ปณตพล ตันทวีเชียร

ภารตี มุณีสิทธิ์

นฤมล ว่องวุฒิพรชัย

นรินทร์ วงศ์เสงี่ยม

พัทตร์พริ้ง พุโไพจิตรกุล

สุธิ เลิศสาครศิริ

กอบพร กุลสุรกิจ

ธีรวัฒน์ บรรเจิดสุทธิกุล

สมโภชน์ ทัศนคติธรรม

ชุลีกร เตรียมพาณิชย์กุล

ภราดร เอี้ยวปรีดา

จริยา พิมลไพบูลย์

พิศิษฎ์ ไชยพร

นราธิป พฤทธิธโนบัย

นภัส ชัยลภากุล

วสวัตต์ จิรวิชญ

**ข้อมูลการดำเนินการใช้สิทธิออกเสียงในที่ประชุมผู้ถือหุ้นในนามกองทุนรวมของรอบปีปฏิทินล่าสุด**

สามารถตรวจสอบข้อมูลได้จาก เว็บไซต์ของบริษัท ภายใต้หัวข้อ กองทุนรวม > ดาวนโหลด เอกสารการลงทุน > รายงานการลงทุน > รายงาน Proxy Voting หรือ [www.kasikornasset.com](http://www.kasikornasset.com)

การรับผลประโยชน์ตอบแทนเนื่องจากการที่กองทุนใช้บริการบุคคลอื่น

บริษัท	กลยุทธ์การลงทุน บทวิเคราะห์และ ข้อมูลข่าวสาร	จัดเยี่ยมชม บริษัท	สัมมนา	หุ้นจอง
บริษัทหลักทรัพย์ บัวหลวง จำกัด (มหาชน)	X	X	-	-
บริษัทหลักทรัพย์ ซี ไอ เอ็ม บี (ประเทศไทย) จำกัด	X	X	-	-
บริษัทหลักทรัพย์ ซี แอล เอส เอ (ประเทศไทย) จำกัด	X	X	-	-
บริษัทหลักทรัพย์ซีดี คอร์ป (ประเทศไทย)	X	X	-	-
บริษัทหลักทรัพย์ ดีบีเอส วิกเคอร์ส (ประเทศไทย) จำกัด	X	X	-	-
บริษัทหลักทรัพย์ ฟินันเซีย ไซรัส จำกัด (มหาชน)	X	X	-	-
บริษัทหลักทรัพย์ อินโนเวสต์ เอกซ์ จำกัด	X	X	-	-
บริษัทหลักทรัพย์ เจ.พี.มอร์แกน (ประเทศไทย) จำกัด	X	X	-	-
บริษัทหลักทรัพย์ เคจีไอ (ประเทศไทย) จำกัด (มหาชน)	X	X	-	-
บริษัทหลักทรัพย์ เกียรติสินคินภัทร จำกัด (มหาชน)	X	X	-	-
บริษัทหลักทรัพย์ กสิกรไทย จำกัด (มหาชน)	X	X	-	X
บริษัทหลักทรัพย์ กรุงศรี จำกัด (มหาชน)	X	X	-	-
บริษัทหลักทรัพย์ แมคควอรี (ประเทศไทย) จำกัด	X	X	-	-
บริษัทหลักทรัพย์ เมย์แบงก์ (ประเทศไทย) จำกัด (มหาชน)	X	X	-	-
บริษัทหลักทรัพย์ ธนชาติ จำกัด (มหาชน)	X	X	-	-
บริษัทหลักทรัพย์ ทิสโก้ จำกัด	X	X	-	-
บริษัทหลักทรัพย์ ยูบีเอส (ประเทศไทย) จำกัด	X	X	-	-
บริษัทหลักทรัพย์ ยูโอบี เคย์เฮียน (ประเทศไทย) จำกัด (มหาชน)	X	X	X	-

รอบระยะเวลาบัญชี 1 ตุลาคม 2567 - 30 กันยายน 2568



## บลจ. กลีกรไทย จำกัด

### ประวัติ

บริษัทหลักทรัพย์จัดการกองทุน กลีกรไทย จำกัด เป็นบริษัทในเครือธนาคารกลีกรไทย ที่ได้รับใบอนุญาตให้ประกอบธุรกิจหลักทรัพย์ ประเภทการจัดการลงทุนจากกระทรวงการคลังเมื่อวันที่ 18 มีนาคม 2535 ได้รับใบอนุญาตให้ประกอบธุรกิจการจัดการกองทุนสำรองเลี้ยงชีพในเดือนมิถุนายน 2543 และได้รับใบอนุญาตให้ประกอบธุรกิจการจัดการกองทุนส่วนบุคคลในเดือนมีนาคม 2544

ในปัจจุบัน บริษัทหลักทรัพย์จัดการกองทุน กลีกรไทย จำกัด เป็นบริษัทจัดการลงทุนที่มีความพร้อมทั้งในด้านการให้บริการ การวิจัย และการจัดการลงทุน โดยดำเนินธุรกิจจัดการกองทุนด้วยบุคลากรที่มีคุณภาพ พร้อมกับ ข้อมูล ข่าวสาร ระบบงานและเทคโนโลยีในการจัดการลงทุนที่ทันสมัย และยึดมั่นในจรรยาบรรณอย่างเคร่งครัด เพื่อรักษาความเป็นบริษัทจัดการลงทุนที่มีคุณภาพตลอดไป

### สถานที่ตั้งสำนักงาน

บลจ. กลีกรไทย จำกัด ตั้งอยู่เลขที่ 400/22 อาคารธนาคารกลีกรไทย ชั้น 6 และชั้น 12 ถนนพหลโยธิน แขวงสามเสนในเขตพญาไท กรุงเทพฯ 10400 โทร. 0 2673 3888 โทรสาร 0 2673 3988

### ทุนจดทะเบียน

จำนวน	135,771,370.00	บาท
แบ่งออกเป็น	27,154,274.00	บาท มูลค่าหุ้นละ 5 บาท
เรียกชำระแล้ว	135,771,370.00	บาท

### ผู้ถือหุ้น

บมจ.ธนาคารกลีกรไทย ถือหุ้นร้อยละ 99.99

### กรรมการบริษัท

1. ดร.พิพัฒน์พงศ์ โปษยานนท์	ประธานกรรมการ
2. นายวิน พรหมแพทย์	ประธานกรรมการบริหาร
3. นายวณะ วงศ์ศุภสวัสดิ์	กรรมการผู้จัดการ
4. นายอดิศร เสริมชัยวงศ์	กรรมการ
5. นายวศิน วณิชย์วรนนต์	กรรมการ
6. นายประสพสุข ดำรงชิตานนท์	กรรมการ
7. นายพิภวัตร ภัทรนาวิก	กรรมการ
8. ดร.อนุวรรตน์ ศรีอุดม	กรรมการ

**ผู้บริหารระดับสูง**

- |                                 |                         |
|---------------------------------|-------------------------|
| 1. นายวิน พรหมแพทย์             | ประธานกรรมการบริหาร     |
| 2. นายวจนะ วงศ์ศุภสวัสดิ์       | กรรมการผู้จัดการ        |
| 3. นางสาวธิดาศิริ ศรีสมิต       | รองกรรมการผู้จัดการ     |
| 4. นายปณตพล ตัณฑวิเชียร         | รองกรรมการผู้จัดการ     |
| 5. นางสาวภารดี มุณีสิทธิ์       | รองกรรมการผู้จัดการ     |
| 6. นายฐานันดร ไชลิตกุล          | รองกรรมการผู้จัดการ     |
| 7. นายธนวัฒน์ เกตวงกต           | รองกรรมการผู้จัดการ     |
| 8. นางสาวเอื้อพันธ์ เพ็ชรภรณ์   | ผู้ช่วยกรรมการผู้จัดการ |
| 9. นางสาวนาทิพย์ รุ่งคุณานนท์   | ผู้ช่วยกรรมการผู้จัดการ |
| 10. นางสาวนฤมล ว่องวุฒิพรชัย    | ผู้ช่วยกรรมการผู้จัดการ |
| 11. นางสาวรณันท์ กุศลพัฒน์      | ผู้ช่วยกรรมการผู้จัดการ |
| 12. นายยุทธนา สินเสรีกุล        | ผู้ช่วยกรรมการผู้จัดการ |
| 13. นายดิเรก เลิศปัญญาวิเศษกุล  | ผู้ช่วยกรรมการผู้จัดการ |
| 14. นายชัยพร ดิเรกโกศา          | ผู้ช่วยกรรมการผู้จัดการ |
| 15. นายกิตติคุณ ธนรัตน์พัฒน์กิจ | ผู้ช่วยกรรมการผู้จัดการ |
| 16. นางสาวปิยะนุช เจริญสิทธิ์   | ผู้ช่วยกรรมการผู้จัดการ |
| 17. นางสาวสุนิดา มีชูกุล        | ผู้ช่วยกรรมการผู้จัดการ |
| 18. นางสาวคนพร ถาวรขจรศิริ      | ผู้ช่วยกรรมการผู้จัดการ |
| 19. นายจักรกฤษณ์ เหมบัณฑิตษฐ์   | ผู้ช่วยกรรมการผู้จัดการ |

ข้อมูล ณ วันที่ 8 กันยายน 2568



หลักทรัพย์จัดการกองทุนกสิกรไทย

开泰基金管理 KASIKORN ASSET MANAGEMENT

บริษัทหลักทรัพย์จัดการกองทุน กสิกรไทย จำกัด

อาคารธนาคารกสิกรไทย ชั้น 6

เลขที่ 400/22 ถนนพหลโยธิน แขวงสามเสนใน เขตพญาไท กรุงเทพฯ 10400

โทรศัพท์ 0 2673 3888 โทรสาร 0 2673 3988