



**KASIKORNTHAI**

## รายงานประจำปี

กองทุนเปิดเค ซีท 50 (K-SET50)

สำหรับระยะเวลาตั้งแต่วันที่ 1 มีนาคม 2565

ถึงวันที่ 28 กุมภาพันธ์ 2566

## รายงานประจำปี

ณ 28 กุมภาพันธ์ 2566

กองทุนเปิดเค ซีท 50 (K-SET50)

หลักทรัพย์จัดการกองทุนกสิกรไทย

开泰基金管理 KASIKORN ASSET MANAGEMENT



บริการทุกระดับประทับใจ

## กองทุนเปิดเค เซ็ท 50 (K SET 50 Index Fund : K-SET50)

ประเภทกองทุน	<ul style="list-style-type: none"><li>• กองทุนรวมตราสารทุน</li><li>• กองทุนรวมดัชนี (Index Fund)</li></ul>
อายุโครงการ	ไม่กำหนด
วันที่จดทะเบียนกองทุน	11 เมษายน 2548
รอบระยะเวลาบัญชี	1 มีนาคม - สิ้นเดือนกุมภาพันธ์

### นโยบายการลงทุน

ในการสร้างผลตอบแทนให้เทียบเคียงกับผลตอบแทนของดัชนีผลตอบแทนรวม SET50 กองทุนจะลงทุนโดยใช้กลยุทธ์การบริหารกองทุนเชิงรับ (passive management strategy) โดยจะลงทุนส่วนใหญ่ในหุ้นสามัญจดทะเบียนในตลาดหลักทรัพย์ซึ่งเป็นส่วนหนึ่งของดัชนี SET50 เป็นจำนวนเฉลี่ยในรอบระยะเวลาบัญชีไม่น้อยกว่าร้อยละ 80 ของมูลค่าทรัพย์สินสุทธิของกองทุน อย่างไรก็ตาม ในขณะที่ดัชนีของกองทุนอาจไม่ได้ลงทุนในหุ้นซึ่งประกอบเป็นดัชนี SET50 ครบทั้ง 50 หุ้น

ในกรณีที่ดัชนีผลตอบแทนรวม SET50 ถูกยกเลิกหรือกรณีที่ไม่มีการค้าจำนวนดัชนีผลตอบแทนรวม SET50 บริษัทจัดการจะเปลี่ยนดัชนีที่กองทุนใช้อ้างอิงในการสร้างผลตอบแทนเป็นดัชนีหุ้นอื่นๆ ที่ใช้วัดผลตอบแทนของการลงทุนในตลาดหลักทรัพย์แห่งประเทศไทย และขอความเห็นชอบจากสำนักงานคณะกรรมการ ก.ล.ต. เพื่อแก้ไขเพิ่มเติมโครงการให้สอดคล้องกับดัชนีที่ใช้อ้างอิงโดยถือว่าได้รับมติจากผู้ถือหน่วยลงทุนแล้ว

เงินลงทุนส่วนที่เหลือจะลงทุนในตราสารแห่งทุน ตราสารแห่งหนี้และหรือเงินฝาก และในหลักทรัพย์หรือทรัพย์สินอื่น หรือการขาดดอกผลโดยวิธีอื่นที่ไม่ขัดต่อกฎหมาย ก.ล.ต. ทั้งนี้ กองทุนจะไม่ลงทุนในหรือมีไว้ซึ่งสัญญาซื้อขายล่วงหน้าหรือตราสารหนี้ที่มีการจ่ายผลตอบแทนอ้างอิงกับตัวแปร (structured notes)

### นโยบายการจ่ายเงินปันผล

ไม่มีนโยบายจ่ายเงินปันผล

### ผู้ดูแลผลประโยชน์

ธนาคารซีทีแบงก์ เอ็น.เอ.

### นายทะเบียน

บมจ. ธนาคารกสิกรไทย

การแก้ไขข้อผูกพันสำหรับกองทุนที่มีรอบระยะเวลาบัญชี สิ้นสุด ณ วันที่ 28 กุมภาพันธ์ 2566

แก้ไขเพื่อให้เป็นไปตามประกาศสำนักงานคณะกรรมการ ก.ล.ต. ที่ สน. 9/2564 เรื่อง หลักเกณฑ์เงื่อนไข และวิธีการจัดการกองทุนรวมเพื่อผู้ลงทุนทั่วไป กองทุนรวมเพื่อผู้ลงทุนที่มีไช่รายย่อย และกองทุนรวมเพื่อผู้ลงทุนประเภทสถาบัน

เปลี่ยนวิธีการแจ้งผู้ถือหน่วยลงทุนเรื่องการเลิกกองทุนโดยแจ้งทางช่องทางใดๆ ที่มีหลักฐานว่าสามารถติดต่อผู้ถือหน่วยลงทุนได้ (มีผลบังคับใช้วันที่ 1 กรกฎาคม 2565)



## สรุปข้อมูลการเงินที่สำคัญ

	ปี 2565/2566 วันที่ 1 มีนาคม 2565 สิ้นสุดวันที่ 28 กุมภาพันธ์ 2566	ปี 2564/2565 วันที่ 1 มีนาคม 2564 สิ้นสุดวันที่ 28 กุมภาพันธ์ 2565
มูลค่าทรัพย์สินสุทธิ (บาท)	7,149,678,858.70	7,195,827,402.32
มูลค่าทรัพย์สินสุทธิต่อหน่วย (บาท)	33.803	34.451
การเพิ่มขึ้น(ลดลง)ในสินทรัพย์สุทธิ จากการดำเนินงาน (บาท)	(95,139,015.42)	806,551,763.23
การเปลี่ยนแปลงของมูลค่าทรัพย์สินสุทธิ (%)*	(1.88)	11.54
การเปลี่ยนแปลงของเกณฑ์มาตรฐาน (%)**	(2.48)	12.42

\* ใช้ข้อมูลวันทำการสุดท้ายของรอบระยะเวลาบัญชี

\*\* ตัวชี้วัด

ดัชนีผลตอบแทนรวม SET50 (SET50 TRI)

รายงานและวิเคราะห์ผลการลงทุนของกองทุนเปิดเค ซีที 50  
รอบระยะเวลา 1 มีนาคม 2565 - 28 กุมภาพันธ์ 2566

**ตลาดทุน**

ในรอบปีบัญชีที่ผ่านมา ดัชนีตลาดหลักทรัพย์ (SET Index) ปรับจากระดับ 1,685.18 จุด ณ สิ้นเดือนกุมภาพันธ์ 2565 มาปิดที่ระดับ 1,622.35 จุด ณ สิ้นรอบบัญชีเดือนกุมภาพันธ์ 2566 เป็นการปรับลดลง 62.83 จุด หรือลดลงร้อยละ 3.73 โดยระหว่างรอบบัญชีดัชนีปรับตัวผันผวน มีจุดปิดสูงสุดที่ระดับ 1,702.93 จุด ในเดือนเมษายน 2565 และปิดต่ำสุดของรอบบัญชีที่ 1,533.37 จุด ในเดือนกรกฎาคม 2565

ในเดือนมีนาคม 2565 ตลาดหุ้นทั่วโลกปรับตัวอย่างผันผวน โดยครั้งแรกของเดือนตลาดปรับลงอย่างรุนแรงจากสถานการณ์ความขัดแย้งรัสเซีย-ยูเครนที่พัฒนากลายเป็นสงครามเต็มรูปแบบหลายประเทศใช้มาตรการคว่ำบาตรต่อรัสเซีย ส่งผลให้ราคาพลังงานทุกประเภทปรับสูงขึ้นอย่างรวดเร็ว นอกจากนี้ การที่ธนาคารกลางสหรัฐฯ เริ่มปรับเพิ่มอัตราดอกเบี้ยนโยบาย (Fed Fund Rate) 0.25% เป็น 0.5% และส่งสัญญาณการเร่งปรับขึ้นอัตราดอกเบี้ยนโยบายเพื่อควบคุมเงินเฟ้อ รวมทั้งการปรับลดขนาดงบดุล ทำให้อัตราผลตอบแทนในตลาดพันธบัตรรัฐบาลสหรัฐฯ ปรับสูงขึ้น และเกิดแรงขายในสินทรัพย์เสี่ยงประเภทต่างๆ ตลาดหุ้นทั่วโลกเริ่มฟื้นตัวได้จากกระแสข่าวความพยายามในการเจรจาสันติภาพซึ่งเห็นความชัดเจนมากขึ้นในช่วงปลายเดือน

ในช่วงไตรมาส 2 ปี 2565 ธนาคารกลางสหรัฐฯ ปรับขึ้นอัตราดอกเบี้ยนโยบาย 2 ครั้ง รวม 1.25% ทำให้ Fed Fund Rate อยู่ที่ระดับ 1.75% และยังคงส่งสัญญาณการเร่งปรับนโยบายการเงินเข้าสู่สมดุล ประกอบกับการที่สินค้าและบริการมีการปรับราคาสูงขึ้นตามราคาพลังงาน ส่งผลให้อัตราเงินเฟ้อสูงขึ้นอย่างก้าวกระโดด สร้างความกังวลต่อการที่ธนาคารกลางต่างๆ อาจต้องใช้นโยบายการปรับขึ้นอัตราดอกเบี้ยอย่างต่อเนื่องเพื่อต่อสู้กับภาวะเงินเฟ้อ อัตราผลตอบแทนพันธบัตร 10 ปีของรัฐบาลสหรัฐฯ ปรับสูงขึ้นแตะระดับ 3.5% ในช่วงกลางเดือนมิถุนายน นอกจากนี้ ยังมีปัจจัยความเสถียรต่างๆ ที่อาจส่งผลให้เศรษฐกิจเกิดการชะลอตัวมากกว่าคาด ได้แก่ การสู้รบที่ยืดเยื้อระหว่างรัสเซีย-ยูเครน การแพร่ระบาดของ COVID-19 ระลอกใหม่ในประเทศจีนทำให้มีการใช้มาตรการปิดเมืองซึ่งเป็นเมืองเศรษฐกิจสำคัญส่งผลกระทบต่อเนื่องในด้านห่วงโซ่อุปทานต่างๆ รวมทั้งการยกระดับมาตรการป้องกันการแพร่ระบาดโรค COVID-19 ในเซกตกรุงเทพฯ และปริมณฑล ทำให้ตลาดหุ้นไทยปรับตัวผันผวนในทิศทางขาลงตลอดไตรมาส

ในช่วงไตรมาส 3 ปี 2565 การที่ราคาน้ำมันดิบซึ่งเป็นสาเหตุสำคัญของการเพิ่มขึ้นของอัตราเงินเฟ้อในช่วงที่ผ่านมา มีการปรับตัวลดลงอย่างต่อเนื่อง ประกอบกับธนาคารกลางประเทศเศรษฐกิจสำคัญต่างๆ มีการใช้นโยบายการเงินตึงตัวด้วยการทยอยปรับเพิ่มอัตราดอกเบี้ยนโยบายมาตั้งแต่วางต้นปี โดยในไตรมาสนี้ Fed Fund Rate ได้ถูกปรับเพิ่มตามคาดหมายอีก 2 ครั้ง มาอยู่ที่ระดับ 3.25% ทำให้นักลงทุนบางส่วนคาดหวังว่าภาวะเงินเฟ้อน่าจะชะลอลงได้ในระยะถัดไป และ



เป็นปัจจัยสนับสนุนการฟื้นตัวของตลาดหุ้นทั่วโลกในช่วงเดือนกรกฎาคม - สิงหาคม ก่อนที่จะปรับตัวในทิศทางขาลงในช่วงเดือนกันยายน หลังจากการประกาศตัวเลขอัตราเงินเฟ้อ CPI ของเดือนสิงหาคมที่สูงกว่าคาดการณ์ของตลาด และทำที่ที่ชัดเจนของประธานธนาคารกลางสหรัฐฯ ในการดำเนินนโยบายอย่างเข้มงวดเพื่อต่อสู้กับภาวะเงินเฟ้อ ทำให้ตลาดขยับเพิ่มระดับคาดการณ์อัตราดอกเบี้ยนโยบายและเกิดความกังวลในด้านความเสี่ยงที่อาจเกิดการชะลอตัวทางเศรษฐกิจจนเข้าสู่ภาวะถดถอยในปีหน้า

ในช่วงไตรมาส 4 ปี 2565 ตลาดหุ้นในหลายประเทศมีการฟื้นตัวหลังจากที่ได้รับผลกระทบจากราคาพลังงานที่สูงขึ้นมากจากสงครามระหว่างรัสเซียและยูเครน และการทยอยปรับขึ้นอัตราดอกเบี้ยนโยบาย (Fed Fund Rate) จาก 0.25% ในช่วงต้นปีมาเป็น 4.5% ในเดือนธันวาคม 2565 อย่างไรก็ตาม การประกาศตัวเลขทางเศรษฐกิจสหรัฐฯ รวมทั้งอัตราเงินเฟ้อเริ่มแสดงให้เห็นสัญญาณของการชะลอตัวที่มากกว่าคาดการณ์ ในไตรมาสนี้ค่าเงินดอลลาร์สหรัฐฯ (DXY) มีแนวโน้มอ่อนค่าลงเมื่อเทียบกับสกุลเงินอื่น หลังจากมีการแข็งค่าขึ้นอย่างต่อเนื่องตั้งแต่ช่วงต้นปีสะท้อนการเร่งปรับขึ้นอัตราดอกเบี้ยนโยบายของ FED รวมทั้งเม็ดเงินลงทุนของนักลงทุนต่างชาติที่ยังคงมีสถานะซื้อสุทธิในตลาดหุ้นไทยอีกกว่า 5 หมื่นล้านบาท และมียอดซื้อสุทธิกว่า 2 แสนล้านบาทนับตั้งแต่ต้นปี SET Index ปิดสิ้นปีที่ระดับ 1,668.66 จุด

ในเดือนมกราคม - กุมภาพันธ์ 2566 ธนาคารกลางสหรัฐฯ และกนง. ประกาศปรับเพิ่มอัตราดอกเบี้ยนโยบายอีก 0.25% ทำให้ Fed Fund Rate และ BOT1DRP เท่ากับ 4.75% และ 1.75% ตามลำดับ การประกาศผลประกอบการไตรมาส 4 / 2565 ของบริษัทจดทะเบียนที่ต่ำกว่าการคาดการณ์ของตลาด รวมทั้งตัวเลข GDP ของไทยปี 2565 ที่เติบโตเพียง 2.6% ต่ำกว่าการคาดการณ์ของสภาพัฒน์ฯ ที่ 3.2% และ GDP ไตรมาส 4 / 2565 ที่หดตัว 1.5% (Q-o-Q) โดยมีสาเหตุหลักจากภาคส่งออกที่ลดลงจากเศรษฐกิจโลกที่ชะลอตัวลงเร็วกว่าคาด สร้างความกังวลในด้านแนวโน้มการเติบโตเศรษฐกิจของไทยแม้ว่าจะมีปัจจัยสนับสนุนจากภาคท่องเที่ยว ในช่วง 2 เดือนแรกของปี 2566 นักลงทุนต่างชาติขายสุทธิ 25,168 ล้านบาทในตลาดหุ้นไทย SET Index ปรับลดลง 2.78% จากระดับต้นปี ปิดที่ระดับ 1,622.35 จุด ณ สิ้นรอบบัญชี

### **ความเห็นของบริษัทจัดการกองทุนรวมเกี่ยวกับการลงทุนเพื่อเป็นทรัพย์สินของกองทุนรวม**

กองทุนมีนโยบายในการสร้างผลตอบแทนให้เทียบเคียงกับผลตอบแทนของดัชนี SET50 โดยใช้กลยุทธ์การบริหารกองทุนเชิงรับ โดยจะลงทุนส่วนใหญ่ในหุ้นสามัญจดทะเบียนในตลาดหลักทรัพย์ซึ่งเป็นส่วนหนึ่งของดัชนี SET50 โดย ณ สิ้นเดือนกุมภาพันธ์ 2566 มีสัดส่วนการลงทุนในตราสารทุนประมาณร้อยละ 99.38 ของมูลค่าทรัพย์สินสุทธิ

**การเปลี่ยนแปลงที่เกิดขึ้นในรอบปีบัญชีที่ผ่านมาเมื่อเทียบกับรอบปีบัญชีปัจจุบัน**

กองทุนปรับการลงทุนในหุ้นและสัดส่วนการลงทุนตามหุ้นที่ถูกนำมาคำนวณดัชนี SET50 ซึ่งมีการปรับปรุงทุก 6 เดือน โดยในระหว่างรอบบัญชี 1 มีนาคม 2565 - 28 กุมภาพันธ์ 2566 มีการเปลี่ยนแปลงหุ้นที่ใช้ในการคำนวณดัชนี SET50 ดังนี้

สำหรับช่วง 1 มกราคม 2565 - 30 มิถุนายน 2565 หุ้นเข้าคำนวณดัชนีคือ AWC BANPU และ TIDLOR หุ้นออกจากการคำนวณดัชนีคือ BJC DELTA และ STA

สำหรับช่วง 1 กรกฎาคม 2565 - 31 ธันวาคม 2565 หุ้นเข้าคำนวณดัชนีคือ BLA JMT และ JMART หุ้นออกจากการคำนวณดัชนีคือ COM7 RATCH และ STGT

สำหรับช่วง 1 มกราคม 2566 - 30 มิถุนายน 2566 หุ้นเข้าคำนวณดัชนีคือ คือ CENTEL COM7 DELTA และ RATCH หุ้นออกจากการคำนวณดัชนีคือ BLA IRPC KCE และ SAWAD โดยมีการปรับปรุงระหว่างรอบคัดเลือกในวันที่ 2 มีนาคม 2566 โดยหุ้นเข้าคำนวณดัชนีคือ SAWAD และ TRUE หุ้นออกจากการคำนวณดัชนีคือ DTAC และ TRUEE

**ผลการดำเนินงานของกองทุน**

ในรอบปีบัญชีที่ผ่านมากองทุนมีผลการดำเนินงานลดลงร้อยละ 1.88 ในขณะที่เกณฑ์มาตรฐานลดลงร้อยละ 2.48 ดังนั้นกองทุนจึงมีผลการดำเนินงานสูงกว่าเกณฑ์มาตรฐานร้อยละ 0.60

**ผลการดำเนินงานของกองทุนหลัก**

ไม่มี



ผลการดำเนินงานของกองทุนเปิด เคซี 50  
Fund Performance of K SET 50 Index Fund

(1) ผลการดำเนินงานตามปีปฏิทินย้อนหลัง/Calendar Year Performance

หน่วย : % ต่อปี (% p.a.)

ปี/Year	2556 (2013)	2557 (2014)	2558 (2015)	2559 (2016)	2560 (2017)	2561 (2018)	2562 (2019)	2563 (2020)	2564 (2021)	2565 (2022)
ผลตอบแทนกองทุนรวม/Fund Return	-3.19	15.74	-17.13	22.42	20.66	-5.69	4.56	-13.17	10.96	4.97
ผลตอบแทนดัชนีชี้วัด/Benchmark Return	-3.53	16.98	-16.03	22.66	21.52	-5.23	5.29	-12.38	11.76	4.20
ความผันผวน (Standard deviation) ของผลการดำเนินงาน/Fund Standard Deviation	21.49	14.42	15.60	16.68	7.39	13.46	10.49	33.73	13.77	10.80
ความผันผวน (Standard deviation) ของดัชนีชี้วัด/Benchmark Standard Deviation	21.71	14.38	15.73	16.85	7.46	13.57	10.56	34.16	13.88	10.94

(2) ผลการดำเนินงานย้อนหลัง ณ วันที่ 28 กุมภาพันธ์ 2566/Performance as of 28 Feb 2023

	Year to Date	3 เดือน (3 Months)	6 เดือน (6 Months)	1 ปี (% ต่อปี) 1 Year (% p.a.)	3 ปี (% ต่อปี) 3 Years (% p.a.)	5 ปี (% ต่อปี) 5 Years (% p.a.)	10 ปี (% ต่อปี) 10 Years (% p.a.)	Since Inception (% p.a.)
ผลตอบแทนกองทุนรวม/Fund Return	-3.74	-2.53	-2.30	-1.88	4.82	-2.02	2.05	7.04
ผลตอบแทนดัชนีชี้วัด/Benchmark Return	-3.51	-2.39	-2.03	-2.48	5.25	-1.59	2.58	7.70
ความผันผวน (Standard deviation) ของผลการดำเนินงาน (% ต่อปี)/Fund Standard Deviation (% p.a.)	8.44	8.38	9.03	10.41	21.23	18.57	17.20	19.72
ความผันผวน (Standard deviation) ของดัชนีชี้วัด (% ต่อปี)/Benchmark Standard Deviation (% p.a.)	8.60	8.53	9.14	10.56	21.49	18.78	17.37	19.97

Tracking Difference (TD) ย้อนหลัง 1 ปี ของกองทุน เทียบกับ/1-Year Tracking Difference (TD)

0.62 % ต่อปี (% p.a.)<sup>1</sup>

Tracking Error (TE) ย้อนหลัง 1 ปี ของกองทุน เทียบกับ/1-Year Tracking Error (TE)

0.86 % ต่อปี (% p.a.)<sup>2</sup>

ดัชนี  
ดัชนีผลตอบแทน ณ SET50 SET50 TRD

Benchmark  
SET50 TRI

หมายเหตุ

Note:

สำหรับกองทุนที่มีกลยุทธ์ในการบริหารจัดการเชิงรับ (Passive Management Strategy) บริษัทจัดการจะเปิดเผยข้อมูล

For the passive management funds, Tracking Difference and Tracking Error will be shown.

Tracking Difference และ Tracking Error ที่เกิดขึ้น

1 Tracking Difference (TD) is the discrepancy between Fund return and Benchmark return

1 Tracking Difference (TD) คือ ค่าส่วนต่างระหว่างผลตอบแทนเฉลี่ยของกองทุนรวมและผลตอบแทนของดัชนีอ้างอิงของกองทุน

2 Tracking Error (TE) is the volatility of the difference of the returns between Fund and its benchmark.

2 Tracking Error (TE) คือ ค่าความผันผวนของส่วนต่างระหว่างผลตอบแทนเฉลี่ยของกองทุนรวมและผลตอบแทนของดัชนี

Tracking error is calculated as the standard deviation of Fund's returns against its benchmark.

อ้างอิงของกองทุน

TE shows how consistent the Fund has been in replicating its benchmark, TD which can be positive or negative,

ซึ่งค่าทั้ง 2 ค่า จะแสดงให้เห็นว่า กองทุนสามารถลงทุนให้ผลตอบแทนใกล้เคียงกับดัชนีอ้างอิงมากน้อยเพียงใด

indicates the extent to which a fund has outperformed or underperformed its benchmark index.

หากค่า TD และ TE มีค่า แสดงว่า กองทุนลงทุนได้ผลตอบแทนใกล้เคียงกับดัชนีอ้างอิงมาก

Both measure how well the fund replicate performance of its benchmark.

Low TE/TD indicates that the fund is closely tracking its benchmark.

ผลการดำเนินงานในอดีตของกองทุน ไม่ได้เป็นชี้ชัดถึงผลการดำเนินงานในอนาคต /Past performance is not indicative of future results.

เอกสารการวัดผลการดำเนินงานของกองทุนฉบับนี้ ได้จัดทำขึ้นตามมาตรฐานการวัดผลการดำเนินงานของสมาคมบริษัทจัดการกองทุน/The fund performance document is prepared in accordance with AIMC standards.

บริการลูกค้าระดับประทับใจ



ค่านายหน้าซื้อขายหลักทรัพย์  
ตั้งแต่วันที่ 1 มีนาคม 2565 ถึงวันที่ 28 กุมภาพันธ์ 2566

อันดับ	ชื่อ	ค่านายหน้า (บาท)	อัตราส่วน ค่านายหน้า
1	บริษัทหลักทรัพย์ เคจีไอ (ประเทศไทย) จำกัด (มหาชน)	1,068,816.05	27.14%
2	บริษัทหลักทรัพย์ กรุงศรี พัฒนสิน จำกัด (มหาชน)	1,015,657.51	25.79%
3	บริษัทหลักทรัพย์ ยูโอบี เคย์เฮียน (ประเทศไทย) จำกัด (มหาชน)	943,036.28	23.95%
4	บริษัทหลักทรัพย์ ดีบีเอส วิคเคอร์ส (ประเทศไทย) จำกัด	890,165.79	22.61%
5	บริษัทหลักทรัพย์ ธนชาติ จำกัด (มหาชน)	20,109.75	0.51%
<b>รวม</b>		<b>3,937,785.38</b>	<b>100.00%</b>



แบบแสดงค่าใช้จ่ายที่เรียกเก็บจากกองทุนรวม  
ของรอบระยะเวลาตั้งแต่วันที่ 1 กันยายน 2565 ถึงวันที่ 28 กุมภาพันธ์ 2566

ค่าใช้จ่ายที่เรียกเก็บจากกองทุน* (Fund's Direct Expense)	จำนวนเงิน (ล้านบาท)	ร้อยละของมูลค่า ทรัพย์สินสุทธิ
ค่าธรรมเนียมการจัดการ(Management Fee)	19,092.78	0.27
ค่าธรรมเนียมผู้ดูแลผลประโยชน์(Trustee Fee)	1,527.42	0.02
ค่าธรรมเนียมทะเบียน(Registrar Fee)	2,863.92	0.04
ค่าโฆษณา ประชาสัมพันธ์ และส่งเสริมการขายในช่วงเสนอขายหน่วยลงทุนครั้งแรก	ไม่มี	ไม่มี
ค่าโฆษณา ประชาสัมพันธ์ และส่งเสริมการขายภายหลังเสนอขายหน่วยลงทุนครั้งแรก	ไม่มี	ไม่มี
ค่าใช้จ่ายอื่นๆ(Other Expenses**)	411.55	0.01
รวมค่าใช้จ่ายทั้งหมด(Total Fund's Direct Expenses)	23,895.66	0.34

\* ค่าธรรมเนียมและค่าใช้จ่ายที่หักจากกองทุนรวมได้รวมภาษีมูลค่าเพิ่มแล้ว

\*\*ค่าใช้จ่ายอื่นที่ < ร้อยละ 0.01 ของมูลค่าทรัพย์สินสุทธิ

\*\*\*ไม่รวมค่าธรรมเนียมซื้อขายหลักทรัพย์และค่าธรรมเนียมต่างๆ ที่เกิดขึ้นจากการซื้อขายหลักทรัพย์

## กองทุนเปิดเค ซีที 50

แบบแสดงค่าใช้จ่ายที่เรียกเก็บจากกองทุนรวม  
ของรอบระยะเวลาตั้งแต่วันที่ 1 มีนาคม 2565 ถึงวันที่ 28 กุมภาพันธ์ 2566

ค่าใช้จ่ายที่เรียกเก็บจากกองทุน* (Fund's Direct Expense)	จำนวนเงิน (ล้านบาท)	ร้อยละของมูลค่า ทรัพย์สินสุทธิ
ค่าธรรมเนียมการจัดการ(Management Fee)	37,783.99	0.54
ค่าธรรมเนียมผู้ดูแลผลประโยชน์(Trustee Fee)	3,022.72	0.04
ค่านายทะเบียน(Registrar Fee)	5,667.60	0.08
ค่าโฆษณา ประชาสัมพันธ์ และส่งเสริมการขายในช่วงเสนอขายหน่วยลงทุนครั้งแรก	ไม่มี	ไม่มี
ค่าโฆษณา ประชาสัมพันธ์ และส่งเสริมการขายภายหลังเสนอขายหน่วยลงทุนครั้งแรก	ไม่มี	ไม่มี
ค่าใช้จ่ายอื่นๆ(Other Expenses**)	714.45	0.01
รวมค่าใช้จ่ายทั้งหมด(Total Fund's Direct Expenses)	47,188.76	0.67

\* ค่าธรรมเนียมและค่าใช้จ่ายที่หักจากกองทุนรวมได้รวมภาษีมูลค่าเพิ่มแล้ว

\*\*ค่าใช้จ่ายอื่นที่ < ร้อยละ 0.01 ของมูลค่าทรัพย์สินสุทธิ

\*\*\*ไม่รวมค่าธรรมเนียมซื้อขายหลักทรัพย์และค่าธรรมเนียมต่างๆ ที่เกิดขึ้นจากการซื้อขายหลักทรัพย์



### รายงานผู้ดูแลผลประโยชน์

เสนอ ผู้ถือหุ้นกองทุนกองทุนเปิดเค ซีที 50

ธนาคารซีทีแบงก์ เอ็น เอ สาขากรุงเทพฯ ในฐานะผู้ดูแลผลประโยชน์ กองทุนเปิด เคซีที 50 อันมีบริษัทหลักทรัพย์จัดการกองทุน กลีกรไทย จำกัด เป็นผู้จัดตั้งและจัดการกองทุน ได้ปฏิบัติหน้าที่ดูแลผลประโยชน์ของกองทุนรวมถึงกล่าว สำหรับรอบระยะเวลาตั้งแต่วันที่ 1 มีนาคม 2565 ถึงวันที่ 28 กุมภาพันธ์ 2566 แล้วนั้น

ธนาคารฯ ได้จัดทำรายงานฉบับนี้ขึ้นบนพื้นฐานของแหล่งข้อมูลที่ได้รับ ณ วันที่ในจดหมายนี้โดยเชื่อว่าเชื่อถือได้ แต่ธนาคารฯ ไม่รับรองความถูกต้องหรือความสมบูรณ์ของข้อมูลดังกล่าว และขอสงวนสิทธิในความรับผิดชอบต่อความคิดพลาด ความละเอียด (รวมถึงไปถึงการรับผิดชอบต่อบุคคลที่สาม) อย่างชัดเจน ไม่มีการรับประกันว่าเหตุการณ์หรือผลลัพธ์ในอนาคตจะตรงกันกับรายงานดังกล่าว ธนาคารฯ กรรมการ พนักงาน หรือตัวแทนของธนาคารฯ ไม่รับประกันใดๆ ต่อการจ่ายเงิน การกระทำการ หรือการแจกจ่ายกองทุน และไม่รับผิดชอบต่อความเสียหายที่เป็นผลมาจากกระทำความ หรือการละเลยที่เกิดขึ้นอันเกี่ยวข้องกับรายงานฉบับนี้

ธนาคารฯ เห็นว่าบริษัทหลักทรัพย์จัดการกองทุน กลีกรไทย จำกัด ได้ปฏิบัติหน้าที่ในการจัดการโดยถูกต้องตามที่ควรตามวัตถุประสงค์ที่ได้กำหนดไว้ในโครงการจัดการที่ได้รับอนุมัติจากสำนักงานคณะกรรมการกำกับหลักทรัพย์และตลาดหลักทรัพย์ และภายใต้พระราชบัญญัติหลักทรัพย์และตลาดหลักทรัพย์ พ.ศ. 2535

ขอแสดงความนับถืออย่างสูง

*Panusri J.S*

(คุณปานรดา โจอารย์ศรี คุณเจดจันทร์ สุนนันทวงศ์ศักดิ์)

Citibank N.A.

ผู้ดูแลผลประโยชน์กองทุนรวม

ธนาคารซีทีแบงก์ เอ็น เอ สาขากรุงเทพฯ

17 พฤษภาคม 2566 <sup>๑๗</sup> w.s.

รายงานของผู้สอบบัญชีรับอนุญาต

เสนอ ผู้ถือหุ้นหน่วยลงทุนและบริษัทจัดการ  
กองทุนเปิดเค ซีที 50

ความเห็น

ข้าพเจ้าได้ตรวจสอบงบการเงินของกองทุนเปิดเค ซีที 50 (กองทุน) ซึ่งประกอบด้วยงบแสดงฐานะการเงินและงบประกอบรายละเอียดเงินลงทุน ณ วันที่ 28 กุมภาพันธ์ 2566 งบกำไรขาดทุนเบ็ดเสร็จและงบแสดงการเปลี่ยนแปลงสินทรัพย์สุทธิสำหรับปีสิ้นสุดวันเดียวกัน และหมายเหตุประกอบงบการเงินรวมถึงสรุปนโยบายการบัญชีที่สำคัญ

ข้าพเจ้าเห็นว่างบการเงินข้างต้นนี้แสดงฐานะการเงินของกองทุนเปิดเค ซีที 50 ณ วันที่ 28 กุมภาพันธ์ 2566 ผลการดำเนินงาน และการเปลี่ยนแปลงสินทรัพย์สุทธิสำหรับปีสิ้นสุดวันเดียวกันโดยถูกต้องตามที่ควรในสาระสำคัญตามแนวปฏิบัติทางบัญชีสำหรับกองทุนรวมและกองทุนสำรองเลี้ยงชีพที่สมาคมบริษัทจัดการลงทุนกำหนดโดยได้รับความเห็นชอบจากสำนักงานคณะกรรมการกำกับหลักทรัพย์และตลาดหลักทรัพย์

เกณฑ์ในการแสดงความเห็น

ข้าพเจ้าได้ปฏิบัติตามตรวจสอบตามมาตรฐานการสอบบัญชี ความรับผิดชอบของข้าพเจ้าได้กล่าวไว้ในวรรคความรับผิดชอบของผู้สอบบัญชีต่อการตรวจสอบงบการเงินในรายงานของข้าพเจ้า ข้าพเจ้ามีความเป็นอิสระจากกองทุนตามประมวลจรรยาบรรณของผู้ประกอบวิชาชีพบัญชี รวมถึงมาตรฐานเรื่องความเป็นอิสระที่กำหนดโดยสภาวิชาชีพบัญชี (ประมวลจรรยาบรรณของผู้ประกอบวิชาชีพบัญชี) ในส่วนที่เกี่ยวข้องกับการตรวจสอบงบการเงิน และข้าพเจ้าได้ปฏิบัติตามความรับผิดชอบด้านจรรยาบรรณอื่นๆ ตามประมวลจรรยาบรรณของผู้ประกอบวิชาชีพบัญชี ข้าพเจ้าเชื่อว่าหลักฐานการสอบบัญชีที่ข้าพเจ้าได้รับเพียงพอและเหมาะสมเพื่อใช้เป็นเกณฑ์ในการแสดงความเห็นของข้าพเจ้า

ข้อมูลอื่น

ผู้บริหารเป็นผู้รับผิดชอบต่อข้อมูลอื่น ข้อมูลอื่นประกอบด้วยข้อมูลซึ่งรวมอยู่ในรายงานประจำปีแต่ไม่รวมถึงงบการเงินและรายงานของผู้สอบบัญชีที่อยู่ในรายงานนั้น ซึ่งคาดว่ารายงานประจำปีจะถูกจัดเตรียมให้ข้าพเจ้าภายหลังวันที่ในรายงานของผู้สอบบัญชีนี้

ความเห็นของข้าพเจ้าต่องบการเงินไม่ครอบคลุมถึงข้อมูลอื่นและข้าพเจ้าไม่ได้ให้ความเชื่อมั่นต่อข้อมูลอื่น



ความรับผิดชอบของข้าพเจ้าที่เกี่ยวข้องกับการตรวจสอบงบการเงินคือการอ่านและพิจารณาว่า ข้อมูลอื่นมีความขัดแย้งที่มีสาระสำคัญกับงบการเงินหรือกับความรู้ที่ได้รับจากการตรวจสอบของข้าพเจ้า หรือ ปรากฏว่าข้อมูลอื่นมีการแสดงข้อมูลที่ขัดต่อข้อเท็จจริงอันเป็นสาระสำคัญหรือไม่

เมื่อข้าพเจ้าได้อ่านรายงานประจำปี หากข้าพเจ้าสรุปได้ว่ามีการแสดงข้อมูลที่ขัดต่อข้อเท็จจริง อันเป็นสาระสำคัญ ข้าพเจ้าต้องสื่อสารเรื่องดังกล่าวกับผู้บริหาร เพื่อให้ผู้บริหารดำเนินการแก้ไขข้อมูลที่แสดงขัด ต่อข้อเท็จจริง

#### ความรับผิดชอบของผู้บริหารต่องบการเงิน

ผู้บริหารมีหน้าที่รับผิดชอบในการจัดทำและนำเสนองบการเงินเหล่านี้โดยถูกต้องตามที่ควรตาม แนวปฏิบัติทางบัญชีสำหรับกองทุนรวมและกองทุนสำรองเลี้ยงชีพที่สมาคมบริษัทจัดการลงทุนกำหนดโดยได้รับความเห็นชอบจากสำนักงานคณะกรรมการกำกับหลักทรัพย์และตลาดหลักทรัพย์ และรับผิดชอบเกี่ยวกับการ ควบคุมภายในที่ผู้บริหารพิจารณาว่าเป็นเพื่อให้สามารถจัดทำงบการเงินที่ปราศจากการแสดงข้อมูลที่ขัดต่อ ข้อเท็จจริงอันเป็นสาระสำคัญไม่ว่าจะเกิดจากการทุจริตหรือข้อผิดพลาด

ในการจัดทำงบการเงินผู้บริหารรับผิดชอบในการประเมินความสามารถของกองทุนในการ ดำเนินงานต่อเนื่อง เปิดเผยเรื่องที่เกี่ยวข้องกับการดำเนินงานต่อเนื่อง และการใช้เกณฑ์การบัญชีสำหรับการ ดำเนินงานต่อเนื่องเว้นแต่ผู้บริหารมีความตั้งใจที่จะเลิกกองทุนหรือยุติดำเนินงานหรือไม่สามารถดำเนินงาน ต่อเนื่องต่อไปได้

#### ความรับผิดชอบของผู้สอบบัญชีต่อการตรวจสอบงบการเงิน

การตรวจสอบของข้าพเจ้ามีวัตถุประสงค์เพื่อให้ได้ความเชื่อมั่นอย่างสมเหตุสมผลว่างบการเงิน โดยรวมปราศจากการแสดงข้อมูลที่ขัดต่อข้อเท็จจริงอันเป็นสาระสำคัญหรือไม่ ไม่ว่าจะเกิดจากการทุจริตหรือ ข้อผิดพลาด และเสนอรายงานของผู้สอบบัญชีซึ่งรวมความเห็นของข้าพเจ้าอยู่ด้วย ความเชื่อมั่นอย่าง สมเหตุสมผลคือความเชื่อมั่นในระดับสูงแต่ไม่ได้เป็นการรับประกันว่าการปฏิบัติงานตรวจสอบตามมาตรฐานการ สอบบัญชีจะสามารถตรวจพบข้อมูลที่ขัดต่อข้อเท็จจริงอันเป็นสาระสำคัญที่มีอยู่ได้เสมอไป ข้อมูลที่ขัดต่อ ข้อเท็จจริงอาจเกิดจากการทุจริตหรือข้อผิดพลาดและถือว่ามีสาระสำคัญเมื่อคาดการณ์ได้อย่างสมเหตุสมผลว่า รายการที่ขัดต่อข้อเท็จจริงแต่ละรายการหรือทุกรายการรวมกันจะมีผลต่อการตัดสินใจทางเศรษฐกิจของผู้ใช้งบ การเงินจากการใช้งบการเงินเหล่านี้

ในการตรวจสอบของข้าพเจ้าตามมาตรฐานการสอบบัญชี ข้าพเจ้าได้ใช้ดุลยพินิจและการสังเกต และสงสัยเยี่ยงผู้ระบอวิชาที่พลอดการตรวจสอบ การปฏิบัติงานของข้าพเจ้ารวมถึง

- ระบุและประเมินความเสี่ยงจากการแสดงข้อมูลที่ขัดต่อข้อเท็จจริงอันเป็นสาระสำคัญใน งบการเงินไม่ว่าจะเกิดจากการทุจริตหรือข้อผิดพลาด ออกแบบและปฏิบัติงานตามวิธีการตรวจสอบเพื่อตอบสนอง ต่อความเสี่ยงเหล่านั้น และได้หลักฐานการสอบบัญชีที่เพียงพอและเหมาะสมเพื่อเป็นเกณฑ์ในการแสดงความเห็น ของข้าพเจ้า ความเสี่ยงที่ไม่พบข้อมูลที่ขัดต่อข้อเท็จจริงอันเป็นสาระสำคัญซึ่งเป็นผลมาจากกาทุจริตจะสูงกว่า ความเสี่ยงที่เกิดจากข้อผิดพลาด เนื่องจากการทุจริตอาจเกี่ยวกับการสมรู้ร่วมคิด การปลอมแปลงเอกสาร หลักฐาน การตั้งใจละเว้นการแสดงผล การแสดงผลข้อมูลที่ไม่ตรงตามข้อเท็จจริงหรือการแทรกแซงการควบคุม ภายใน



• ทำความเข้าใจในระบบการควบคุมภายในที่เกี่ยวข้องกับการตรวจสอบ เพื่อออกแบบวิธีการตรวจสอบที่เหมาะสมกับสถานการณ์ แต่ไม่ใช่เพื่อวัตถุประสงค์ในการแสดงความเห็นต่อความมีประสิทธิภาพของการควบคุมภายในของกองทุน

• ประเมินความเหมาะสมของนโยบายการบัญชีที่ผู้บริหารใช้และความสมเหตุสมผลของประมาณการทางบัญชีและการเปิดเผยข้อมูลที่เกี่ยวข้องซึ่งจัดทำขึ้นโดยผู้บริหาร

• สรุปเกี่ยวกับความเหมาะสมของการใช้เกณฑ์การบัญชีสำหรับการดำเนินงานต่อเนื่องของผู้บริหารและจากหลักฐานการสอบบัญชีที่ได้รับ สรุปว่ามีความไม่แน่นอนที่มีสาระสำคัญเกี่ยวกับเหตุการณ์ หรือสถานการณ์ที่อาจเป็นเหตุให้เกิดข้อสงสัยอย่างมีนัยสำคัญต่อความสามารถของกองทุนในการดำเนินงานต่อเนื่องหรือไม่ ถ้าข้าพเจ้าได้ข้อสรุปว่ามีความไม่แน่นอนที่มีสาระสำคัญ ข้าพเจ้าต้องกล่าวไว้ในรายงานของผู้สอบบัญชีของข้าพเจ้าโดยให้ข้อสังเกตถึงการเปิดเผยข้อมูลในงบการเงินที่เกี่ยวข้อง หรือถ้าการเปิดเผยข้อมูลดังกล่าวไม่เพียงพอ ความเห็นของข้าพเจ้าจะเปลี่ยนแปลงไป ข้อสรุปของข้าพเจ้าขึ้นอยู่กับหลักฐานการสอบบัญชีที่ได้รับจนถึงวันที่ในรายงานของผู้สอบบัญชีของข้าพเจ้า อย่างไรก็ตามเหตุการณ์หรือสถานการณ์ในอนาคตอาจเป็นเหตุให้กองทุนต้องหยุดการดำเนินงานต่อเนื่อง

• ประเมินการนำเสนอ โครงสร้างและเนื้อหาของงบการเงินโดยรวม รวมถึงการเปิดเผยข้อมูลว่างบการเงินแสดงรายการและเหตุการณ์ในรูปแบบที่ทำให้มีการนำเสนอข้อมูลโดยถูกต้องตามที่ควรหรือไม่

ข้าพเจ้าได้สื่อสารกับผู้บริหารในเรื่องต่างๆ ที่สำคัญ ซึ่งรวมถึงขอบเขตและช่วงเวลาของการตรวจสอบตามที่ได้วางแผนไว้ ประเด็นที่มีนัยสำคัญที่พบจากการตรวจสอบรวมถึงข้อบกพร่องที่มีนัยสำคัญในระบบการควบคุมภายในหากข้าพเจ้าได้พบในระหว่างการตรวจสอบของข้าพเจ้า

ผู้สอบบัญชีที่รับผิดชอบงานสอบบัญชีและการนำเสนอรายงานฉบับนี้คือ นางสาวรุ่งนภา แสงจันทร์

(นางสาวรุ่งนภา แสงจันทร์)

ผู้สอบบัญชีรับอนุญาต ทะเบียนเลขที่ 10142

บริษัท สอบบัญชีธรรมนิติ จำกัด

กรุงเทพมหานคร

วันที่ 18 พฤษภาคม 2566



กองทุนเปิดเค ซีท 50  
งบแสดงฐานะการเงิน  
ณ วันที่ 28 กุมภาพันธ์ 2566

	หมายเหตุ	บาท	
		2566	2565
<u>สินทรัพย์</u>			
เงินลงทุนแสดงด้วยมูลค่ายุติธรรม	3.2, 4, 11	7,105,309,641.80	7,139,618,913.61
เงินฝากธนาคาร	6, 11	65,745,583.02	58,392,904.96
ลูกหนี้			
จากเงินปันผลและดอกเบี้ย		27,760,553.67	33,559,686.01
รวมสินทรัพย์		<u>7,198,815,778.49</u>	<u>7,231,571,504.58</u>
<u>หนี้สิน</u>			
เจ้าหนี้			
จากการซื้อเงินลงทุน		42,846,465.74	20,059,865.46
จากการรับซื้อคืนหน่วยลงทุน		2,448,221.28	11,827,221.34
จากค่าธรรมเนียมการรับซื้อคืน		2,438.86	11,835.05
ค่าใช้จ่ายค้างจ่าย	11	3,719,567.30	3,725,905.78
หนี้สินอื่น		<u>120,226.61</u>	<u>119,274.63</u>
รวมหนี้สิน		<u>49,136,919.79</u>	<u>35,744,102.26</u>
สินทรัพย์สุทธิ		<u>7,149,678,858.70</u>	<u>7,195,827,402.32</u>

หมายเหตุประกอบงบการเงินเป็นส่วนหนึ่งของงบการเงินนี้





กองทุนเปิดเค ซีท 50  
งบแสดงฐานะการเงิน (ต่อ)  
ณ วันที่ 28 กุมภาพันธ์ 2566

	หมายเหตุ	บาท	
		2566	2565
<u>สินทรัพย์สุทธิ</u>			
ทุนที่ได้รับจากผู้ถือหน่วยลงทุน		2,115,078,588.09	2,088,716,542.09
กำไรสะสม			
บัญชีปรับสมดุล	3.5	2,932,044,559.54	2,909,416,133.74
กำไรสะสมจากการดำเนินงาน	10	2,102,555,711.07	2,197,694,726.49
สินทรัพย์สุทธิ		<u>7,149,678,858.70</u>	<u>7,195,827,402.32</u>
สินทรัพย์สุทธิต่อหน่วย (บาท)	3.6	<u>33.8033</u>	<u>34.4509</u>
จำนวนหน่วยลงทุนที่จำหน่ายแล้วทั้งหมด ณ วันสิ้นปี (หน่วย)		211,507,858.8092	208,871,654.2096

หมายเหตุประกอบงบการเงินเป็นส่วนหนึ่งของงบการเงินนี้



กองทุนเปิดเค ซีที 50  
งบประกอบรายละเอียดเงินลงทุน (หน้า 1)  
ณ วันที่ 28 กุมภาพันธ์ 2566

การแสดงรายละเอียดเงินลงทุนใช้การจัดกลุ่มตามประเภทของเงินลงทุนและประเภทของอุตสาหกรรม

	จำนวนหน่วย	มูลค่ายุติธรรม (บาท)	ร้อยละของ มูลค่าเงินลงทุน
<b>หุ้นสามัญ</b>			
<b>ตลาดหลักทรัพย์แห่งประเทศไทย</b>			
<b>ธนาคาร</b>			
ธนาคารกรุงเทพ จำกัด (มหาชน)	1,051,700.00	171,952,950.00	2.42
ธนาคารกสิกรไทย จำกัด (มหาชน)	1,305,500.00	178,853,500.00	2.52
ธนาคารกรุงไทย จำกัด (มหาชน)	7,700,000.00	133,210,000.00	1.87
บริษัท เอสซีบี เอกซ์ จำกัด (มหาชน)	1,855,100.00	192,930,400.00	2.72
บริษัท ทีเอสไอไฟแนนเชียลกรุ๊ป จำกัด (มหาชน)	441,200.00	45,443,600.00	0.64
ธนาคารทหารไทยธนชาต จำกัด (มหาชน)	53,317,088.00	74,643,923.20	1.05
		<b>797,034,373.20</b>	<b>11.22</b>
<b>วัสดุก่อสร้าง</b>			
บริษัท ปูนซิเมนต์ไทย จำกัด (มหาชน)	661,000.00	216,147,000.00	3.04
		<b>216,147,000.00</b>	<b>3.04</b>
<b>ปิโตรเคมีและเคมีภัณฑ์</b>			
บริษัท อินโตรามา เวนเจอร์ส จำกัด (มหาชน)	3,093,300.00	113,678,775.00	1.60
บริษัท พีทีที โกลบอล เคมิคอล จำกัด (มหาชน)	2,484,236.00	117,380,151.00	1.65
		<b>231,058,926.00</b>	<b>3.25</b>
<b>พาณิชย์</b>			
บริษัท เซ็นทรัล รีเทล คอร์ปอเรชั่น จำกัด (มหาชน)	3,322,800.00	148,695,300.00	2.09
บริษัท คอมเซเว่น จำกัด (มหาชน)	1,322,300.00	40,330,150.00	0.57
บริษัท ซีพี ออลล์ จำกัด (มหาชน)	4,949,200.00	306,850,400.00	4.32
บริษัท โฮม โปรดักส์ เซ็นเตอร์ จำกัด (มหาชน)	7,245,660.00	101,439,240.00	1.43
บริษัท สยามโกลบอลเฮ้าส์ จำกัด (มหาชน)	2,755,077.00	50,968,924.50	0.72
		<b>648,284,014.50</b>	<b>9.13</b>

หมายเหตุประกอบงบการเงินเป็นส่วนหนึ่งของงบการเงินนี้



กองทุนเปิดเค ซีที 50  
งบประกอบรายละเอียดเงินลงทุน (หน้า 2)  
ณ วันที่ 28 กุมภาพันธ์ 2566

	จำนวนหน่วย	มูลค่ายุติธรรม (บาท)	ร้อยละของ มูลค่าเงินลงทุน
<b>เทคโนโลยีสารสนเทศและการสื่อสาร</b>			
บริษัท แอดวานซ์ อินโฟร์ เซอร์วิส จำกัด (มหาชน)	1,638,100.00	330,896,200.00	4.66
บริษัท อินทัช โฮลดิ้งส์ จำกัด (มหาชน)	1,766,800.00	125,001,100.00	1.76
บริษัท เจ มาร์ท จำกัด (มหาชน)	803,100.00	22,687,575.00	0.32
บริษัท โทเทิล แอ็คเซ็ส คอมมูนิเคชั่น จำกัด (มหาชน)	1,278,700.00	66,812,075.00	0.94
บริษัท ทู คอร์ปอเรชั่น จำกัด (มหาชน)	18,020,403.00	91,904,055.30	1.29
		<b>637,301,005.30</b>	<b>8.97</b>
<b>ชิ้นส่วนอิเล็กทรอนิกส์</b>			
บริษัท เบลต้า อีเลคโทรนิคส์ (ประเทศไทย) จำกัด (มหาชน)	687,000.00	626,544,000.00	8.82
		<b>626,544,000.00</b>	<b>8.82</b>
<b>พลังงานและสาธารณูปโภค</b>			
บริษัท บี.กริม เพาเวอร์ จำกัด (มหาชน)	1,436,400.00	56,019,600.00	0.79
บริษัท บ้านปู จำกัด (มหาชน)	4,658,400.00	50,776,560.00	0.71
บริษัท ผลิตไฟฟ้า จำกัด (มหาชน)	289,900.00	49,572,900.00	0.70
บริษัท พลังงานบริสุทธิ์ จำกัด (มหาชน)	2,055,000.00	160,803,750.00	2.26
บริษัท โกลบอล เพาเวอร์ ซินเนอร์ยี จำกัด (มหาชน)	1,553,682.00	105,650,376.00	1.49
บริษัท กัลฟ์ เอ็นเนอร์จี ดีเวลลอปเม้นท์ จำกัด (มหาชน)	6,464,220.00	339,371,550.00	4.78
บริษัท ปตท.สำรวจและผลิตปิโตรเลียม จำกัด (มหาชน)	2,186,838.00	328,025,700.00	4.62
บริษัท ปตท. น้ำมันและการค้าปลีก จำกัด (มหาชน)	6,611,322.00	144,787,951.80	2.04
บริษัท ปตท. จำกัด (มหาชน)	15,736,100.00	499,621,175.00	7.03
บริษัท ราช กรุ๊ป จำกัด (มหาชน)	1,198,500.00	48,838,875.00	0.69
บริษัท ไทยออยล์ จำกัด (มหาชน)	1,230,931.00	62,162,015.50	0.87
		<b>1,845,630,453.30</b>	<b>25.98</b>

หมายเหตุประกอบงบการเงินเป็นส่วนหนึ่งของงบการเงินนี้



กองทุนเปิดเค ซีท 50  
งบประกอบรายละเอียดเงินลงทุน (หน้า 3)  
ณ วันที่ 28 กุมภาพันธ์ 2566

	จำนวนหน่วย	มูลค่ายุติธรรม (บาท)	ร้อยละของ มูลค่าเงินลงทุน
<b>เงินลงทุนและหลักทรัพย์</b>			
บริษัท เจ เอ็ม ที เน้าเวอร์ค เซอร์วิสส์ จำกัด (มหาชน)	804,100.00	37,390,650.00	0.53
บริษัท บัตรกรุงไทย จำกัด (มหาชน)	1,420,700.00	83,466,125.00	1.17
บริษัท เมืองไทย แคปปิตอล จำกัด (มหาชน)	1,168,100.00	40,883,500.00	0.58
บริษัท เงินดีดล้อ จำกัด (มหาชน)	1,376,115.00	34,402,875.00	0.48
		<b>196,143,150.00</b>	<b>2.76</b>
<b>อาหารและเครื่องดื่ม</b>			
บริษัท เจริญโภคภัณฑ์อาหาร จำกัด (มหาชน)	4,744,300.00	105,323,460.00	1.48
บริษัท คาราบาวกรุ๊ป จำกัด (มหาชน)	551,100.00	55,661,100.00	0.78
บริษัท ไมเนอร์ อินเตอร์เนชั่นแนล จำกัด (มหาชน)	2,906,229.00	97,358,671.50	1.37
บริษัท โอเอสสุภา จำกัด (มหาชน)	1,655,100.00	53,376,975.00	0.75
บริษัท ไทยยูเนี่ยน กรุ๊ป จำกัด (มหาชน)	2,629,244.00	41,804,979.60	0.59
		<b>353,525,186.10</b>	<b>4.97</b>
<b>การแพทย์</b>			
บริษัท กรุงเทพดุสิตเวชการ จำกัด (มหาชน)	8,755,300.00	245,148,400.00	3.45
บริษัท โรงพยาบาลบำรุงราษฎร์ จำกัด (มหาชน)	437,700.00	92,354,700.00	1.30
		<b>337,503,100.00</b>	<b>4.75</b>
<b>การท่องเที่ยวและสันทนาการ</b>			
บริษัท โรงแรมเซ็นทรัลพลาซ่า จำกัด (มหาชน)	744,000.00	42,036,000.00	0.59
		<b>42,036,000.00</b>	<b>0.59</b>
<b>บรรจุภัณฑ์</b>			
บริษัท เอสซีซี แพคเกจจิ้ง จำกัด (มหาชน)	2,365,100.00	122,985,200.00	1.73
		<b>122,985,200.00</b>	<b>1.73</b>
<b>พัฒนาอสังหาริมทรัพย์</b>			
บริษัท แอสเสท เวิร์ด คอร์ป จำกัด (มหาชน)	17,630,500.00	104,019,950.00	1.46
บริษัท เซ็นทรัลพัฒนา จำกัด (มหาชน)	2,472,600.00	173,700,150.00	2.44
บริษัท แลนด์แอนด์เฮ้าส์ จำกัด (มหาชน)	6,584,000.00	64,523,200.00	0.91
		<b>342,243,300.00</b>	<b>4.81</b>

หมายเหตุประกอบงบการเงินเป็นส่วนหนึ่งของงบการเงินนี้



กองทุนเปิดเค ซีท 50  
งบประกอบรายละเอียดเงินลงทุน (หน้า 4)  
ณ วันที่ 28 กุมภาพันธ์ 2566

	จำนวนหน่วย	มูลค่ายุติธรรม (บาท)	ร้อยละของ มูลค่าเงินลงทุน
<b>ขนส่งและโลจิสติกส์</b>			
บริษัท ท่าอากาศยานไทย จำกัด (มหาชน)	7,870,400.00	572,571,600.00	8.06
บริษัท ทางด่วนและรถไฟฟ้ากรุงเทพ จำกัด (มหาชน)	8,421,500.00	77,898,875.00	1.10
บริษัท บีทีเอส กรุ๊ป โฮลดิ้งส์ จำกัด (มหาชน)	7,255,088.00	58,403,458.40	0.82
		<b>708,873,933.40</b>	<b>9.98</b>
<b>รวมหุ้นสามัญ</b>		<b>7,105,309,641.80</b>	<b>100.00</b>
<b>รวมเงินลงทุน (ราคาหุ้น 6,933,954,844.34 บาท)</b>		<b>7,105,309,641.80</b>	<b>100.00</b>

หมายเหตุประกอบงบการเงินเป็นส่วนหนึ่งของงบการเงินนี้



กองทุนเปิดเค ซีที 50  
งบกำไรขาดทุนเบ็ดเสร็จ  
สำหรับปีสิ้นสุดวันที่ 28 กุมภาพันธ์ 2566

	หมายเหตุ	บาท	
		2566	2565
รายได้	3.1		
รายได้เงินปันผล	11	184,316,387.91	201,289,803.54
รายได้ดอกเบี้ย		5,822.99	5,717.15
รวมรายได้		184,322,210.90	201,295,520.69
ค่าใช้จ่าย	3.1		
ค่าธรรมเนียมการจัดการ	8, 11	37,783,990.08	32,447,495.03
ค่าธรรมเนียมผู้ดูแลผลประโยชน์	8	3,022,719.19	2,974,390.49
ค่าธรรมเนียมนายทะเบียน	8, 11	5,667,598.53	5,576,982.20
ค่าธรรมเนียมวิชาชีพ		103,000.00	103,000.00
ค่านายหน้าการซื้อขายหลักทรัพย์		3,937,785.38	2,858,900.13
ค่าใช้จ่ายในการดำเนินโครงการ	9	610,746.72	634,313.82
รวมค่าใช้จ่าย		51,125,839.90	44,595,081.67
รายได้สุทธิ		133,196,371.00	156,700,439.02
รายได้อื่น	7	4,333,692.49	3,525,909.39
รายการกำไร (ขาดทุน) สุทธิจากเงินลงทุน	3.1		
รายการกำไร (ขาดทุน) สุทธิที่เกิดขึ้นจากเงินลงทุน		137,751,469.25	(83,118,516.29)
รายการกำไร (ขาดทุน) สุทธิที่ยังไม่เกิดขึ้นจากเงินลงทุน		(370,419,845.22)	729,444,618.17
รวมรายการกำไร (ขาดทุน) สุทธิจากเงินลงทุนที่เกิดขึ้นและยังไม่เกิดขึ้น		(232,668,375.97)	646,326,101.88
การเพิ่มขึ้น (ลดลง) ในสินทรัพย์สุทธิจากการดำเนินงานก่อนภาษีเงินได้		(95,138,312.48)	806,552,450.29
หัก ภาษีเงินได้		702.94	687.06
การเพิ่มขึ้น (ลดลง) ในสินทรัพย์สุทธิจากการดำเนินงานหลังหักภาษีเงินได้		(95,139,015.42)	806,551,763.23

หมายเหตุประกอบงบการเงินเป็นส่วนหนึ่งของงบการเงินนี้



กองทุนเปิดเค ซีท 50  
หมายเหตุประกอบงบการเงิน  
วันที่ 28 กุมภาพันธ์ 2566

## 1. ข้อมูลทั่วไป

กองทุนเปิดเค ซีท 50 (K SET 50 Index Fund) (“กองทุน”) จัดทะเบียนเป็นกองทุนรวมตราสารแห่งทุนกับสำนักงานคณะกรรมการกำกับหลักทรัพย์และตลาดหลักทรัพย์ (“ก.ล.ต.”) ประเภทรับซื้อคืนหน่วยลงทุน โดยมีลักษณะของกองทุนดังนี้

วันจดทะเบียนจัดตั้งกองทุน : วันที่ 11 เมษายน 2548

ทุนจดทะเบียนของโครงการ : จำนวน 10,000 ล้านบาท แบ่งเป็น 1,000 ล้านหน่วยลงทุน  
หน่วยละ 10 บาท

อายุของโครงการ : ไม่กำหนด

นโยบายจ่ายเงินปันผล : ไม่จ่าย

บริษัทหลักทรัพย์จัดการกองทุน กลีกรไทย จำกัด (“บริษัทจัดการ”) เป็นผู้จัดการกองทุน  
ธนาคารซีทีแบงก์ เป็นผู้ดูแลผลประโยชน์ของกองทุน  
ธนาคารกลีกรไทย จำกัด (มหาชน) เป็นนายทะเบียนหน่วยลงทุนของกองทุน  
กองทุนมีนโยบายที่จะลงทุนในหุ้นสามัญจดทะเบียนในตลาดหลักทรัพย์ซึ่งเป็นส่วนประกอบของดัชนี SET50 โดยมุ่งหวังจะได้รับผลตอบแทนก่อนหักค่าธรรมเนียมและค่าใช้จ่ายในอัตราเทียบเคียงกับผลตอบแทนของดัชนีดังกล่าว กองทุนจะลงทุน ส่วนใหญ่ในหุ้นสามัญจดทะเบียนในตลาดหลักทรัพย์ ซึ่งเป็นส่วนหนึ่งของดัชนี SET50 เป็นจำนวนเฉลี่ยในรอบระยะเวลาบัญชีไม่น้อยกว่าร้อยละ 65 ของมูลค่าทรัพย์สินสุทธิของกองทุน อย่างไรก็ตาม ในขณะที่ใดขณะหนึ่งกองทุนอาจไม่ได้ลงทุนในหุ้น ซึ่งประกอบเป็นดัชนี SET50 ครบทั้ง 50 หุ้น เงินลงทุนส่วนที่เหลือจะลงทุนในตราสารแห่งทุน ตราสารแห่งหนี้ หรือเงินฝาก และในหลักทรัพย์ หรือทรัพย์สินอื่น หรือการขาดอกผลโดยวิธีอื่นที่ไม่ขัดต่อกฎหมาย ก.ล.ต. ทั้งนี้กองทุนจะไม่ลงทุนในหรือมีไว้ซึ่งสัญญาซื้อขายล่วงหน้าหรือตราสารหนี้ที่มีการจ่ายผลตอบแทนอ้างอิงกับตัวแปร (structured notes)

## 2. เกณฑ์การจัดทำงบการเงิน

งบการเงินนี้ได้จัดทำขึ้นตามแนวปฏิบัติทางบัญชีสำหรับกองทุนรวมและกองทุนสำรองเลี้ยงชีพที่สามารถบริษัทจัดการลงทุนกำหนดโดยได้รับความเห็นชอบจากสำนักงานคณะกรรมการกำกับหลักทรัพย์และตลาดหลักทรัพย์ ส่วนเรื่องที่แนวปฏิบัติทางบัญชีไม่ได้กำหนดไว้ให้กองทุนต้องปฏิบัติตามมาตรฐานการรายงานทางการเงินที่ออกโดยสภาวิชาชีพบัญชีที่มีผลบังคับใช้ในระยะเวลาบัญชีของงบการเงิน

งบการเงินฉบับภาษาไทยเป็นงบการเงินฉบับที่กองทุนใช้เป็นทางการตามกฎหมายของงบการเงินฉบับภาษาอังกฤษแปลมาจากงบการเงินภาษาไทยดังกล่าว



กองทุนเปิดเค ซีท 50  
หมายเหตุประกอบงบการเงิน (ต่อ)  
วันที่ 28 กุมภาพันธ์ 2566

3. สรุปนโยบายการบัญชีที่สำคัญ

3.1 การรับรู้รายได้และค่าใช้จ่าย

3.1.1 รายได้จากเงินลงทุนรับรู้ตามเกณฑ์คงค้าง ดังนี้

ดอกเบี้ยรับบันทึกเป็นรายได้โดยใช้วิธีอัตราดอกเบี้ยที่แท้จริง

ดอกเบี้ยรับจากการตัดจำหน่ายส่วนเกินหรือส่วนลดของตราสารหนี้ตามระยะเวลาที่เหลือของตราสารหนี้ ใช้วิธีอัตราดอกเบี้ยที่แท้จริง

เงินปันผลบันทึกเป็นรายได้นับแต่วันที่มีสิทธิที่จะได้รับ

กำไรหรือขาดทุนที่เกิดขึ้น จากการจำหน่ายเงินลงทุนบันทึกเป็นรายได้หรือค่าใช้จ่าย ณ วันที่จำหน่ายเงินลงทุน โดยต้นทุนของเงินลงทุนที่จำหน่ายใช้วิธีถัวเฉลี่ยถ่วงน้ำหนัก

กำไรหรือขาดทุนที่ยังไม่เกิดขึ้น จากการเปลี่ยนแปลงในมูลค่ายุติธรรมของเงินลงทุนบันทึกเป็นรายได้หรือค่าใช้จ่ายในงบกำไรขาดทุนเบ็ดเสร็จ

3.1.2 รายได้อื่นและค่าใช้จ่ายบันทึกตามเกณฑ์คงค้าง

3.2 การวัดมูลค่าเงินลงทุน

การรับรู้รายการเมื่อเริ่มแรก

ณ วันที่รับรู้รายการเมื่อเริ่มแรก กองทุนจะรับรู้เงินลงทุนเป็นสินทรัพย์ด้วยมูลค่ายุติธรรม ณ วันที่กองทุนมีสิทธิในเงินลงทุน

การวัดมูลค่าภายหลัง

เงินลงทุนในหลักทรัพย์แสดงตามมูลค่ายุติธรรม โดยมูลค่ายุติธรรมของหลักทรัพย์จดทะเบียน (รวมทั้งสิทธิในการจองซื้อหุ้น) ถือเป็นฐานจากราคาปิดของตลาดหลักทรัพย์แห่งประเทศไทย

เงินลงทุนในประเทศสำหรับเงินลงทุนในตราสารหนี้ในประเทศ แสดงตามมูลค่ายุติธรรม โดยคำนวณจากอัตราผลตอบแทนที่ประกาศโดยสมาคมตลาดตราสารหนี้ไทย ตามลำดับดังนี้

- (1) ราคาหรืออัตราผลตอบแทนจากการซื้อขาย
- (2) ราคาหรืออัตราผลตอบแทนเสนอซื้อเฉลี่ย หรือราคาหรืออัตราผลตอบแทนเสนอซื้อแบบ firm quote จากบริษัทผู้เสนอซื้อเสนอขาย
- (3) ราคาหรืออัตราผลตอบแทนที่คำนวณจากแบบจำลอง

สำหรับมูลค่ายุติธรรมของตัวแลกเปลี่ยน ตัวเงินค้ำประกันและพันธบัตรที่มีอายุต่ำกว่า 90 วัน คำนวณจากอัตราผลตอบแทนเมื่ออายุคงเหลือของตราสารเท่ากับ 90 วัน ที่ประกาศโดยสมาคมตลาดตราสารหนี้ไทย หรืออัตราผลตอบแทนที่ได้มาสำหรับตราสารที่จะครบกำหนดอายุภายใน 90 วัน นับตั้งแต่วันที่ลงทุน ส่วนมูลค่ายุติธรรมของเงินลงทุนในหลักทรัพย์อื่นจะพิจารณาจากมูลค่าที่เป็นตัวแทนที่ดีที่สุดของมูลค่ายุติธรรมของหลักทรัพย์นั้น





กองทุนเปิดเค ซีที 50  
หมายเหตุประกอบงบการเงิน (ต่อ)  
วันที่ 28 กุมภาพันธ์ 2566

3.3 เครื่องมือทางการเงิน

กองทุนรับรู้รายการเริ่มแรกของสินทรัพย์ทางการเงินและหนี้สินทางการเงินด้วยมูลค่ายุติธรรม โดยต้นทุนในการทำการซื้อขายซึ่งเกี่ยวข้องโดยตรงกับการได้มาของสินทรัพย์ทางการเงินหรือหนี้สินทางการเงินนั้นจะรับรู้ในกำไรหรือขาดทุนทันทีเมื่อเกิดขึ้น

การจัดประเภทรายการและการวัดมูลค่าสินทรัพย์ทางการเงินและหนี้สินทางการเงิน

สินทรัพย์ทางการเงินจัดประเภทเป็นสินทรัพย์ทางการเงินที่แสดงด้วยมูลค่ายุติธรรมผ่านกำไรหรือขาดทุน และการวัดมูลค่าภายหลังของสินทรัพย์ทางการเงินด้วยมูลค่ายุติธรรม โดยการเปลี่ยนแปลงสุทธิของมูลค่ายุติธรรมจะรับรู้ในงบกำไรขาดทุนเบ็ดเสร็จ

หนี้สินทางการเงินทั้งหมดจัดประเภทเป็นหนี้สินทางการเงินที่วัดมูลค่าภายหลังด้วยราคาทุนตัดจำหน่าย

3.4 รายการธุรกิจกับบุคคลหรือกิจการที่เกี่ยวข้องกัน

บุคคลหรือกิจการที่เกี่ยวข้องกันกับกองทุน หมายถึง บุคคลหรือกิจการที่ลงทุนในส่วนของสิทธิของกองทุน ตั้งแต่ร้อยละ 10 ของส่วนได้เสียทั้งหมดที่มีสิทธิออกเสียงไม่ว่าโดยตรงหรือทางอ้อมหรือฝ่ายบริหาร ซึ่งประกอบด้วยบุคคลที่รับผิดชอบในการจัดการกองทุนหรือมีหน้าที่กำหนดนโยบายหรือตัดสินใจเพื่อให้กองทุนบรรลุวัตถุประสงค์ที่วางไว้ ทั้งนี้รวมถึงคู่สมรสหรือบุตรที่ยังไม่บรรลุนิติภาวะของฝ่ายบริหาร

นอกจากนี้ บุคคลหรือกิจการที่เกี่ยวข้องกันยังหมายถึง บุคคลหรือกิจการที่มีอำนาจควบคุมกองทุน หรืออยู่ภายใต้อำนาจควบคุมของกองทุน หรือมีอิทธิพลอย่างเป็นสาระสำคัญของกองทุน หรืออยู่ภายใต้อิทธิพลอย่างเป็นสาระสำคัญของกองทุน

3.5 บัญชีปรับสมดุล

ในกรณีที่ขายหรือรับซื้อหน่วยลงทุนของกิจการโดยตรงกับผู้ถือหน่วยลงทุน จะทำให้ผู้ถือหน่วยเกิดความไม่เท่าเทียมกัน กองทุนต้องบันทึกบัญชีปรับสมดุลเพื่อให้ผู้ถือหน่วยมีส่วนในสินทรัพย์สุทธิของกองทุนเท่าเทียมกัน ไม่ว่าผู้ถือหน่วยลงทุนนั้นจะลงทุนหรือเลิกลงทุนในกองทุน ณ เวลาใด บัญชีปรับสมดุลถือเป็นส่วนหนึ่งของการประเมิน

3.6 สินทรัพย์สุทธิต่อหน่วยลงทุน

กองทุนคำนวณสินทรัพย์สุทธิต่อหน่วยลงทุน ณ วันสิ้นปี โดยการหารมูลค่าสินทรัพย์สุทธิด้วยจำนวนหน่วยลงทุนที่จำหน่ายแล้วทั้งหมด ณ วันสิ้นปี



กองทุนเปิดเค ซีที 50  
หมายเหตุประกอบงบการเงิน (ต่อ)  
วันที่ 28 กุมภาพันธ์ 2566

3.7 การใช้ดุลยพินิจและประมาณการทางบัญชีที่สำคัญ

ในการจัดทำงบการเงินให้เป็นไปตามแนวปฏิบัติทางบัญชี ฝ่ายบริหารจำเป็นต้องใช้ดุลยพินิจและการประมาณการในเรื่องที่มีความไม่แน่นอนเสมอ การใช้ดุลยพินิจและการประมาณการดังกล่าวนี้ส่งผลกระทบต่อจำนวนเงินที่แสดงในงบการเงินและต่อข้อมูลที่แสดงในหมายเหตุประกอบงบการเงิน ผลที่เกิดขึ้นจริงอาจแตกต่างไปจากจำนวนที่ประมาณการไว้

3.8 ภาษีเงินได้

ตามพระราชบัญญัติแก้ไขเพิ่มเติมประมวลรัษฎากร (ฉบับที่ 52) โดยประกาศในราชกิจจานุเบกษาเมื่อวันที่ 22 พฤษภาคม 2562 ให้ใช้บังคับตั้งแต่วันที่ 20 สิงหาคม 2562 เป็นต้นไป มีผลให้กองทุนต้องเสียภาษีเงินได้สำหรับเงินได้พึงประเมินตามมาตรา 40 (4) (ก) แห่งประมวลรัษฎากรที่เกิดขึ้นจากการลงทุนของกองทุนรวมอันได้แก่ ดอกเบี้ยพันธบัตร ดอกเบี้ยเงินฝาก ดอกเบี้ยหุ้นกู้ ดอกเบี้ยตัวเงิน และผลต่างระหว่างราคาไถ่ถอนกับราคาจำหน่ายตัวเงินหรือตราสารแสดงสิทธิในหน้าที่บริษัทหรือห้างหุ้นส่วนนิติบุคคลหรือนิติบุคคลอื่นเป็นผู้ออกและจำหน่ายครั้งแรกในราคาต่ำกว่าราคาไถ่ถอน โดยเสียภาษีในอัตราร้อยละ 15 ของรายได้ก่อนหักรายจ่ายใด ๆ

4. เงินลงทุน

เงินลงทุน ณ วันที่ 28 กุมภาพันธ์ 2566 และ 2565 ประกอบด้วย

	บาท			
	ณ วันที่ 28 กุมภาพันธ์ 2566		ณ วันที่ 28 กุมภาพันธ์ 2565	
	ราคาทุน	มูลค่ายุติธรรม	ราคาทุน	มูลค่ายุติธรรม
หลักทรัพย์หุ้นจดทะเบียน				
หุ้นสามัญ	6,933,954,844.34	7,105,309,641.80	6,597,844,270.93	7,139,618,913.61
รวมเงินลงทุน	6,933,954,844.34	7,105,309,641.80	6,597,844,270.93	7,139,618,913.61

5. ข้อมูลเกี่ยวกับการซื้อขายเงินลงทุน

กองทุนได้ซื้อขายเงินลงทุนในระหว่างปีสรุปได้ดังนี้

	บาท	
	2566	2565
ซื้อเงินลงทุน	4,222,632,749.60	2,551,174,327.08
ขายเงินลงทุน	4,024,273,645.44	2,789,889,309.86



กองทุนเปิดเค ซีที 50  
 หมายเหตุประกอบงบการเงิน (ต่อ)  
 วันที่ 28 กุมภาพันธ์ 2566

6. เงินฝากธนาคาร

กองทุนมีเงินฝากธนาคาร ณ วันที่ 28 กุมภาพันธ์ 2566 และ 2565 ดังนี้

	ณ วันที่ 28 กุมภาพันธ์ 2566		ณ วันที่ 28 กุมภาพันธ์ 2565	
	อัตราดอกเบี้ย %	จำนวนเงิน บาท	อัตราดอกเบี้ย %	จำนวนเงิน บาท
<b>ประเภทกระแสรายวัน</b>				
ธนาคารกสิกรไทย จำกัด (มหาชน)	0.00	71,857.39	0.00	70,562.89
		<u>71,857.39</u>		<u>70,562.89</u>
<b>ประเภทออมทรัพย์</b>				
ธนาคารซีทีแบงก์	0.01	65,673,725.63	0.05	58,322,342.07
		<u>65,673,725.63</u>		<u>58,322,342.07</u>
รวม		<u>65,745,583.02</u>		<u>58,392,904.96</u>

7. รายได้อื่น

รายได้อื่นเป็นรายได้ค่าธรรมเนียมที่กองทุนรวมเรียกเก็บจากการขายหน่วยลงทุนในอัตราร้อยละ 0.10 ของมูลค่าหน่วยลงทุน

8. ค่าธรรมเนียมในการจัดการ ผู้ดูแลผลประโยชน์ และนายทะเบียนหน่วยลงทุน

ค่าธรรมเนียมในการจัดการคิดในอัตราร้อยละต่อปีของมูลค่าสินทรัพย์สุทธิของกองทุนดังนี้

ระยะเวลา	อัตราค่าธรรมเนียม (รวมภาษีมูลค่าเพิ่ม) (ร้อยละต่อปีของมูลค่าทรัพย์สินสุทธิ)
11 เม.ย. 48 - 2 ส.ค. 65	0.3745
3 ส.ค. 65 เป็นต้นไป	0.5350

ค่าธรรมเนียมผู้ดูแลผลประโยชน์คิดในอัตราร้อยละ 0.0428 ต่อปี (รวมภาษีมูลค่าเพิ่ม) ของมูลค่าสินทรัพย์สุทธิของกองทุน

ค่าธรรมเนียมนายทะเบียนหน่วยลงทุนคิดในอัตราร้อยละ 0.08025 ต่อปี (รวมภาษีมูลค่าเพิ่ม) ของมูลค่าสินทรัพย์สุทธิของกองทุน

ค่าธรรมเนียมข้างต้นจะคำนวณทุกวัน โดยใช้มูลค่าสินทรัพย์สุทธิของกองทุนในแต่ละวันเป็นฐานในการคำนวณ

9. ค่าใช้จ่ายในการดำเนินโครงการ

ค่าใช้จ่ายในการดำเนินโครงการ ได้แก่ ค่าใช้จ่ายที่เกิดขึ้นโดยตรงของกองทุนเปิดเค ซีที 50 เช่น ค่าจัดทำหนังสือชี้ชวน ค่าประกาศมูลค่าทรัพย์สินสุทธิ ค่าไปรษณียากร ค่าจัดทำรายงานเสนอผู้ถือหน่วยลงทุน ตลอดจนค่าใช้จ่ายต่างๆตามที่เกิดขึ้นจริง



กองทุนเปิดเค ซีท 50  
หมายเหตุประกอบงบการเงิน (ต่อ)  
วันที่ 28 กุมภาพันธ์ 2566

10. กำไรสะสมจากการดำเนินงาน

กำไรสะสมจากการดำเนินงานสำหรับปีสิ้นสุดวันที่ 28 กุมภาพันธ์ 2566 และ 2565 ประกอบด้วย

	บาท	
	2566	2565
กำไรสะสมจากการดำเนินงานต้นปี	2,197,694,726.49	1,391,142,963.26
รายได้สุทธิ	133,196,371.00	156,700,439.02
รายได้อื่น	4,333,692.49	3,255,909.39
รายการกำไร (ขาดทุน) สุทธิเกิดขึ้นจากเงินลงทุน	137,751,469.25	(83,118,516.29)
รายการกำไร (ขาดทุน) สุทธิที่ยังไม่เกิดขึ้นจากเงินลงทุน	(370,419,845.22)	729,444,618.17
ภาษีเงินได้	(702.94)	(687.06)
กำไรสะสมจากการดำเนินงานปลายปี	2,102,555,711.07	2,197,694,726.49

11. รายการธุรกิจกับกิจการที่เกี่ยวข้องกัน

ในระหว่างปี กองทุนมีรายการธุรกิจระหว่างกันที่สำคัญกับบริษัทจัดการและกิจการอื่น ซึ่งมีผู้ถือหุ้นและ/หรือกรรมการเดียวกันกับบริษัทจัดการและกองทุน

รายการที่สำคัญดังกล่าวสำหรับปีสิ้นสุดวันที่ 28 กุมภาพันธ์ 2566 และ 2565 มีดังต่อไปนี้

	บาท		นโยบายการกำหนดราคา
	2566	2565	
บริษัทหลักทรัพย์จัดการกองทุนกลีกรไทย จำกัด			
ค่าธรรมเนียมการจัดการ	37,783,990.08	32,447,495.03	ตามเกณฑ์ที่ระบุในหนังสือชี้ชวน
ธนาคารกลีกรไทย จำกัด (มหาชน)			
ค่าธรรมเนียมนายทะเบียน	5,667,598.53	5,576,982.20	ตามที่ระบุในสัญญา
- ในฐานะผู้ออกหลักทรัพย์			
ซื้อเงินลงทุน	83,390,940.44	56,865,957.21	ราคาตลาด
ขายเงินลงทุน	96,389,400.73	57,493,074.54	ราคาตลาด
รายได้เงินปันผล	4,317,100.00	4,099,150.00	ตามที่ประกาศจ่าย



กองทุนเปิดเค ซีที 50  
 หมายเหตุประกอบงบการเงิน (ต่อ)  
 วันที่ 28 กุมภาพันธ์ 2566

ณ วันที่ 28 กุมภาพันธ์ 2566 และ 2565 กองทุนมียอดคงเหลือที่มีสาระสำคัญกับกิจการที่เกี่ยวข้องกัน ดังนี้

	บาท	
	2566	2565
บริษัทหลักทรัพย์จัดการกองทุนกสิกรไทย จำกัด		
ค่าธรรมเนียมการจัดการค้างจ่าย	2,940,298.65	2,945,451.84
ธนาคารกสิกรไทย จำกัด (มหาชน)		
เงินลงทุนในหุ้นสามัญ	178,853,500.00	225,564,600.00
เงินฝากธนาคาร	71,857.39	70,562.89
ค่าธรรมเนียมนายทะเบียนค้างจ่าย	441,044.78	441,817.79

12. การเปิดเผยข้อมูลสำหรับเครื่องมือทางการเงิน

12.1 การประมาณมูลค่ายุติธรรม

มูลค่ายุติธรรม หมายถึง ราคาที่จะได้รับจากการขายสินทรัพย์หรือเป็นราคาที่จะจ่ายเพื่อโอนหนี้สินให้ผู้อื่นโดยรายการดังกล่าวเป็นรายการที่เกิดขึ้นในสภาพปกติระหว่างผู้ซื้อและผู้ขาย (ผู้รวมตลาด) ณ วันที่วัดมูลค่า กองทุนใช้ราคาเสนอซื้อขายในตลาดที่มีสภาพคล่องในการวัดมูลค่ายุติธรรมของสินทรัพย์และหนี้สินซึ่งแนวปฏิบัติทางการบัญชีที่เกี่ยวข้องกำหนดให้ต้องวัดมูลค่าด้วยมูลค่ายุติธรรม ยกเว้นในกรณีที่ไม่มิตตลาดที่มีสภาพคล่องสำหรับสินทรัพย์หรือหนี้สินที่มีลักษณะเดียวกันหรือไม่สามารถหาราคาเสนอซื้อขายในตลาดที่มีสภาพคล่องได้ กองทุนจะประมาณมูลค่ายุติธรรมโดยใช้เทคนิคการประเมินมูลค่าที่เหมาะสมกับแต่ละสถานการณ์ และพยายามใช้ข้อมูลที่สามารถสังเกตได้ที่เกี่ยวข้องกับสินทรัพย์หรือหนี้สินที่จะวัดมูลค่ายุติธรรมนั้นให้มากที่สุด

ตารางต่อไปนี้แสดงถึงเครื่องมือทางการเงินที่วัดมูลค่าด้วยมูลค่ายุติธรรมจำแนกตามวิธีการประมาณมูลค่าความ แตกต่างของระดับข้อมูลสามารถแสดงได้ดังนี้

ระดับที่ 1 ราคาเสนอซื้อขาย (ไม่ต้องปรับปรุง) ในตลาดที่มีสภาพคล่องสำหรับสินทรัพย์หรือหนี้สินอย่างเดียวกัน

ระดับที่ 2 ข้อมูลอื่นนอกเหนือจากราคาเสนอซื้อขายซึ่งรวมอยู่ในระดับที่ 1 ที่สามารถสังเกตได้โดยตรง (ได้แก่ ข้อมูลราคาตลาด) หรือโดยอ้อม (ได้แก่ ข้อมูลที่คำนวณมาจากราคาตลาด) สำหรับสินทรัพย์นั้นหรือหนี้สินนั้น



กองทุนเปิดเค ซีท 50  
หมายเหตุประกอบงบการเงิน (ต่อ)  
วันที่ 28 กุมภาพันธ์ 2566

ระดับที่ 3 ข้อมูลสำหรับสินทรัพย์หรือหนี้สินซึ่งไม่ได้อ้างอิงจากข้อมูลที่สามารถสังเกตได้จากตลาด (ข้อมูลที่ไม่สามารถสังเกตได้)

	บาท			รวม
	ระดับที่ 1	ระดับที่ 2	ระดับที่ 3	
	ณ วันที่ 28 กุมภาพันธ์ 2566			
<u>สินทรัพย์</u>				
ตราสารทุน	7,105,309,641.80	-	-	7,105,309,641.80

	บาท			รวม
	ระดับที่ 1	ระดับที่ 2	ระดับที่ 3	
	ณ วันที่ 28 กุมภาพันธ์ 2565			
<u>สินทรัพย์</u>				
ตราสารทุน	7,139,618,913.61	-	-	7,139,618,913.61

12.2 ความเสี่ยงด้านอัตราดอกเบี้ย

ความเสี่ยงด้านอัตราดอกเบี้ยคือความเสี่ยงที่มูลค่าของสินทรัพย์และหนี้สินทางการเงินจะเปลี่ยนแปลงไปเนื่องจากการเปลี่ยนแปลงอัตราดอกเบี้ยในตลาด

ตารางต่อไปนี้ได้สรุปความเสี่ยงด้านอัตราดอกเบี้ยของกองทุน ซึ่งประกอบด้วยสินทรัพย์ของกองทุนตามมูลค่ายุติธรรมและจำแนกตามประเภทอัตราดอกเบี้ย

	บาท			รวม
	มีอัตราดอกเบี้ย ปรับขึ้นลงตาม อัตราตลาด	มีอัตราดอกเบี้ย คงที่	ไม่มีอัตราดอกเบี้ย	
	ยอดคงเหลือของเครื่องมือทางการเงินสุทธิ ณ วันที่ 28 กุมภาพันธ์ 2566			
<u>สินทรัพย์ทางการเงิน</u>				
หลักทรัพย์จดทะเบียน	-	-	7,105,309,641.80	7,105,309,641.80
เงินฝากธนาคาร	65,673,725.63	-	71,857.39	65,745,583.02
ลูกหนี้จากเงินปันผลและดอกเบี้ย	-	-	27,760,553.67	27,760,553.67
<u>หนี้สินทางการเงิน</u>				
เจ้าหนี้จากการซื้อเงินลงทุน	-	-	42,846,465.74	42,846,465.74
เจ้าหนี้จากการรับซื้อคืนหน่วยลงทุน	-	-	2,448,221.28	2,448,221.28
เจ้าหนี้จากค่าธรรมเนียมการรับซื้อคืน	-	-	2,438.86	2,438.86
ค่าใช้จ่ายค้างจ่าย	-	-	3,719,567.30	3,719,567.30



กองทุนเปิดเค ซีท 50  
 หมายเหตุประกอบงบการเงิน (ต่อ)  
 วันที่ 28 กุมภาพันธ์ 2566

	บาท			รวม
	ยอดคงเหลือของเครื่องมือทางการเงินสุทธิ ณ วันที่ 28 กุมภาพันธ์ 2566			
	มีอัตราดอกเบี้ย ปรับขึ้นลงตาม อัตราตลาด	มีอัตราดอกเบี้ย คงที่	ไม่มีอัตราดอกเบี้ย	
<b>สินทรัพย์ทางการเงิน</b>				
หลักทรัพย์จดทะเบียน	-	-	7,139,618,913.61	7,139,618,913.61
เงินฝากธนาคาร	58,322,342.07	-	70,562.89	58,392,904.96
ลูกหนี้จากเงินปันผลและดอกเบี้ย	-	-	33,559,686.01	33,559,686.01
<b>หนี้สินทางการเงิน</b>				
เจ้าหนี้จากการซื้อเงินลงทุน	-	-	20,059,865.46	20,059,865.46
เจ้าหนี้จากการรับซื้อคืนหน่วยลงทุน	-	-	11,827,221.34	11,827,221.34
เจ้าหนี้จากค่าธรรมเนียมการรับซื้อคืน	-	-	11,835.05	11,835.05
ค่าใช้จ่ายค้างจ่าย	-	-	3,725,905.78	3,725,905.78

12.3 ความเสี่ยงด้านเครดิต

กองทุนมีความเสี่ยงที่อาจเกิดจากการที่คู่สัญญาไม่สามารถปฏิบัติตามภาระผูกพันที่ระบุไว้ในเครื่องมือทางการเงิน เนื่องจากกองทุนมีลูกหนี้ อย่างไรก็ตาม สินทรัพย์ทางการเงินดังกล่าวจะครบกำหนดในระยะเวลาอันสั้น กองทุนจึงไม่คาดว่าจะได้รับความเสียหายจากการเก็บหนี้

12.4 ความเสี่ยงด้านตลาด

กองทุนมีความเสี่ยงด้านตลาดเนื่องจากมีเงินลงทุนในตราสารทุน ซึ่งผลตอบแทนของเงินลงทุนดังกล่าวขึ้นอยู่กับความผันผวนของภาวะเศรษฐกิจ การเมือง สถานการณ์ตลาดเงินและตลาดทุน ซึ่งสภาวะการณ์ ดังกล่าวอาจมีผลกระทบต่อทางด้านบวกหรือด้านลบต่อผลการดำเนินงานของบริษัทที่ออกตราสาร ทั้งนี้ขึ้นอยู่กับ ประเภทของธุรกิจของผู้ออกตราสารว่ามีความสัมพันธ์กับความผันผวนของตลาดมากน้อยเพียงใดอันอาจทำให้ ราคาของตราสารเพิ่มขึ้นหรือลดลงได้

12.5 การบริหารความเสี่ยง

กองทุนบริหารความเสี่ยงที่อาจเกิดขึ้นจากการลงทุนโดยกำหนดนโยบายการบริหารความเสี่ยง เช่น การกระจาย ประเภทเงินลงทุน และการวิเคราะห์ฐานะของกิจการที่จะลงทุน

13. การอนุมัติงบการเงิน

งบการเงินนี้ได้รับการอนุมัติให้ออกโดยผู้มีอำนาจของกองทุนเมื่อวันที่ 18 พฤษภาคม 2566



รายละเอียดการลงทุน การกู้ยืมเงินและการก่อภาระผูกพันของ  
กองทุนเปิดเค ซีที 50  
ข้อมูล ณ วันที่ 28 กุมภาพันธ์ 2566

รายละเอียดการลงทุน

	CG Scoring ปี 2565 (*)	มูลค่าตาม ราคาตลาด	% NAV
<b>หลักทรัพย์หรือทรัพย์สินในประเทศ</b>		7,171,056,043.75	100.30
<b>หุ้นสามัญ และทรัสต์</b>			
จดทะเบียนในตลาดหลักทรัพย์ฯ			
<b>-ธนาคาร</b>			
บมจ.ธนาคารกรุงเทพ	▲▲▲▲▲	171,952,950.00	2.41
บมจ.ธนาคารกสิกรไทย	▲▲▲▲▲	178,853,500.00	2.50
บมจ.ธนาคารกรุงไทย	▲▲▲▲▲	133,210,000.00	1.86
บมจ.เอสซีบี เอกซ์	▲▲▲▲▲	192,930,400.00	2.70
บมจ.ทีสโก้ไฟแนนเชียลกรุ๊ป	▲▲▲▲▲	45,443,600.00	0.64
ธนาคารทหารไทยธนชาติ จำกัด (มหาชน)	▲▲▲▲▲	74,643,923.20	1.04
<b>-วิสาหกิจ</b>			
บมจ.ปูนซิเมนต์ไทย	▲▲▲▲▲	216,147,000.00	3.02
<b>-ปิโตรเคมีและเคมีภัณฑ์</b>			
บมจ.พีทีที โกลบอล เคมิคอล	▲▲▲▲▲	117,380,151.00	1.64
บมจ.อินโดรามา เวนเจอร์ส	▲▲▲▲▲	113,678,775.00	1.59
<b>-พาณิชย์</b>			
บมจ.โฮมโปรดักส์ เซ็นเตอร์	▲▲▲▲▲	101,439,240.00	1.42
บมจ.สยามโกลบอลเฮ้าส์	▲▲▲▲▲	50,968,924.50	0.71
บมจ.คอมเซเว่น	▲▲▲▲▲	40,330,150.00	0.56
บมจ.ซีที ออลล์	▲▲▲▲▲	306,850,400.00	4.29
บมจ.เซ็นทรัล รีเทล คอร์ปอเรชั่น	▲▲▲▲▲	148,695,300.00	2.08
<b>-เทคโนโลยีสารสนเทศและการสื่อสาร</b>			
บมจ.แอดวานซ์ อินโฟร์ เซอร์วิส	▲▲▲▲▲	330,896,200.00	4.63
บมจ.โทเทิ่ล แอ็คเซ็ส คอมมูนิเคชั่น	▲▲▲▲▲	66,812,075.00	0.93
บมจ.อินทัช โฮลดิ้งส์	▲▲▲▲▲	125,001,100.00	1.75
บมจ.เจ มาร์ท	▲▲▲▲▲	22,687,575.00	0.32
บมจ.ทรูคอร์ปอเรชั่น	▲▲▲▲▲	91,904,055.30	1.29



รายละเอียดการลงทุน การกู้ยืมเงินและการก่อภาระผูกพันของ  
กองทุนเปิดเค ซีที 50 (ต่อ)  
ข้อมูล ณ วันที่ 28 กุมภาพันธ์ 2566

รายละเอียดการลงทุน

	CG Scoring ปี 2565 (*)	มูลค่าตาม ราคาตลาด	% NAV
<b>-ชิ้นส่วนอิเล็กทรอนิกส์</b>			
บมจ.เดลต้า อีเลคโทรนิคส์(ประเทศไทย)	▲▲▲▲▲	626,544,000.00	8.76
<b>-พลังงานและสาธารณูปโภค</b>			
บมจ.บ้านปู	▲▲▲▲▲	50,776,560.00	0.71
บมจ.บี.กริม เพาเวอร์	▲▲▲▲▲	56,019,600.00	0.78
บมจ.พลังงานบริสุทธิ์	▲▲▲▲▲	160,803,750.00	2.25
บมจ.ผลิตไฟฟ้า	▲▲▲▲▲	49,572,900.00	0.69
บมจ.โกลบอล เพาเวอร์ ซินเนอร์ยี	▲▲▲▲▲	105,650,376.00	1.48
บมจ.กัลฟ์ เอ็นเนอร์จี ดีเวลลอปเม้นท์	▲▲▲▲▲	339,371,550.00	4.75
บมจ.ปตท. น้ำมันและการค้าปลีก	▲▲▲▲▲	144,787,951.80	2.03
บมจ.ราช กรุ๊ป	▲▲▲▲▲	48,838,875.00	0.68
บมจ.ปตท.	▲▲▲▲▲	499,621,175.00	6.99
บมจ.ปตท.สำรวจและผลิตปิโตรเลียม	▲▲▲▲▲	328,025,700.00	4.59
บมจ.ไทยอยล์	▲▲▲▲▲	62,162,015.50	0.87
<b>-เงินทุนและหลักทรัพย์</b>			
บมจ.เงินติดล้อ	▲▲▲▲▲	34,402,875.00	0.48
บมจ.เมืองไทย แคปปิตอล	▲▲▲▲▲	40,883,500.00	0.57
บมจ.บัตรเครดิตไทย	▲▲▲▲▲	83,466,125.00	1.17
บมจ.เจ เอ็ม ที เน็ทเวิร์ค เซอร์วิสเซส	▲▲▲▲▲	37,390,650.00	0.52
<b>-อาหารและเครื่องดื่ม</b>			
บมจ.โมเนอรี่ อินเตอร์เนชั่นแนล	▲▲▲▲▲	97,358,671.50	1.36
บมจ.โอสภสกา	▲▲▲▲▲	53,376,975.00	0.75
บมจ.คาราบาวกรุ๊ป	▲▲▲▲▲	55,661,100.00	0.78
บมจ.เจริญโภคภัณฑ์อาหาร	▲▲▲▲▲	105,323,460.00	1.47
บมจ.ไทยยูเนียน กรุ๊ป	▲▲▲▲▲	41,804,979.60	0.58
<b>-การแพทย์</b>			
บมจ.โรงพยาบาลบำรุงราษฎร์	▲▲▲▲▲	92,354,700.00	1.29
บมจ.กรุงเทพดุสิตเวชการ	▲▲▲▲▲	245,148,400.00	3.43



รายละเอียดการลงทุน การกู้ยืมเงินและการก่อภาระผูกพันของ  
กองทุนเปิดเค ซีที 50 (ต่อ)  
ข้อมูล ณ วันที่ 28 กุมภาพันธ์ 2566

รายละเอียดการลงทุน

	CG Scoring ปี 2565 (*)	มูลค่าตาม ราคาตลาด	% NAV
<b>-การท่องเที่ยวและสันทนาการ</b>			
บมจ. โรงแรมเซ็นทรัลพลาซา	▲▲▲▲▲	42,036,000.00	0.59
<b>-บรรจุกัญธิ</b>			
บมจ. เอสซีจี แพคเกจจิ้ง	▲▲▲▲▲	122,985,200.00	1.72
<b>-พัฒนาอสังหาริมทรัพย์</b>			
บมจ. เซ็นทรัลพัฒนา	▲▲▲▲▲	173,700,150.00	2.43
บมจ. แอสเสท เวิร์ด คอร์ป	▲▲▲▲▲	104,019,950.00	1.45
บมจ. แลนด์แอนด์เฮ้าส์	▲▲▲▲▲	64,523,200.00	0.90
<b>-ขนส่งและโลจิสติกส์</b>			
บมจ. ท่าอากาศยานไทย	▲▲▲▲▲	572,571,600.00	8.01
บมจ. ทางด่วนและรถไฟฟ้ากรุงเทพ	▲▲▲▲▲	77,898,875.00	1.09
บมจ. บีทีเอส กรุ๊ป โฮลดิ้งส์	▲▲▲▲▲	58,403,458.40	0.82
เงินฝาก		65,746,401.95	0.92
สินทรัพย์หรือหนี้สินอื่น		(21,377,185.05)	(0.30)
<b>มูลค่าทรัพย์สินสุทธิ</b>		<b>7,149,678,858.70</b>	<b>บาท</b>

อัตราส่วนหมุนเวียนการลงทุนของกองทุน (PTR) : 56.89%

## กองทุนเปิดเค ซีท 50

(\*) คำอธิบาย Corporate Governance Scoring หรือ “CG Scoring”





CG Scoring คือการวัดผลการกำกับดูแลกิจการที่ดีของบริษัทจดทะเบียนไทยโดยสมาคมส่งเสริมสถาบันกรรมการบริษัทไทย (“IOD”)

โดยกรอบในการพิจารณาและน้ำหนักการให้คะแนนที่ใช้ในปี 2565 แบ่งออกเป็น 5 หมวดดังต่อไปนี้

1. สิทธิของผู้ถือหุ้น	15%
2. การปฏิบัติต่อผู้ถือหุ้นอย่างเท่าเทียมกัน	10%
3. การคำนึงถึงบทบาทของผู้มีส่วนได้เสีย	20%
4. การเปิดเผยข้อมูลและความโปร่งใส	20%
5. ความรับผิดชอบของคณะกรรมการ	35%

โดย IOD จะทำการเผยแพร่รายชื่อเฉพาะบริษัทที่ได้คะแนนอยู่ในระดับ “ดี” ขึ้นไป ซึ่งมี 3 กลุ่มคือ “ดี” “ดีมาก” และ “ดีเลิศ”

โดยใช้สัญลักษณ์ตามตารางดังกล่าวข้างล่าง

ช่วงคะแนน SCORE	สัญลักษณ์ Range Number of Logo	ความหมาย
90-100		ดีเลิศ
80-89		ดีมาก
70-79		ดี
60-69		ดีพอใช้
50-59		ผ่าน
ต่ำกว่า 50	No logo given	N/A



## รายงานสรุปจำนวนเงินลงทุนในตราสารแห่งนี้ เงินฝาก หรือตราสารกึ่งหนี้กึ่งทุน

กลุ่มของตราสาร	มูลค่าตามราคาตลาด	% NAV
(ก) ตราสารภาครัฐไทยและตราสารภาครัฐต่างประเทศ	0.00	0.00
(ข) ตราสารที่ธนาคารที่มีกฎหมายเฉพาะจัดตั้งขึ้น ธนาคารพาณิชย์ หรือบริษัทเงินทุน เป็นผู้ออก ผู้ส่งจ่าย ผู้รับรอง ผู้รับอ่าวาล ผู้สลับหลัง หรือผู้ค้ำประกัน	65,746,401.95	0.92
(ค) ตราสารที่มีอันดับความน่าเชื่อถืออยู่ในอันดับ ที่สามารถลงทุนได้ (investment grade)	0.00	0.00
(ง) ตราสารที่มีอันดับความน่าเชื่อถืออยู่ในอันดับ ต่ำกว่าอันดับที่สามารถลงทุนได้ (investment grade) หรือตราสารที่ไม่ได้รับการจัดอันดับความน่าเชื่อถือ	0.00	0.00
(จ) ตราสารที่มีคุณสมบัติไม่ครบตามประกาศคณะกรรมการกำกับ ตลาดทุนที่ ทน. 87/2558	0.00	0.00

## รายละเอียดและอันดับความน่าเชื่อถือของตราสารแห่งนี้ เงินฝาก หรือตราสารกึ่งหนี้กึ่งทุนที่กองทุนลงทุนหรือมีไว้เป็นรายตัว

ประเภท	ผู้ออก	วันครบกำหนด	อันดับ	อันดับ	มูลค่า หน้าตัว	มูลค่าตาม ราคาตลาด
			ความน่าเชื่อถือ ของตราสาร	ความน่าเชื่อถือ ของผู้ออก/ค้ำประกัน		
1.	เงินฝากธนาคาร ธนาคารซีทีแบงก์ เอ็น เอ		N/A	A2		11,367,441.66
2.	เงินฝากธนาคาร ธนาคารซีทีแบงก์ เอ็น เอ		N/A	A2		54,307,102.90
3.	เงินฝากธนาคาร บมจ.ธนาคารกสิกรไทย		N/A	AA+(tha)		71,857.39

สัดส่วนเงินลงทุนขั้นสูงต่อมูลค่าทรัพย์สินสุทธิของกองทุนที่บริษัทจัดการตั้งไว้ในแผนการลงทุนสำหรับกลุ่มตราสาร ตาม (ง) เท่ากับ

## คำอธิบายการจัดอันดับความน่าเชื่อถือของสถาบันจัดอันดับความน่าเชื่อถือ บริษัท ฟิทช์ เรตติ้งส์ (ประเทศไทย) จำกัด

### อันดับความน่าเชื่อถือระยะยาวสำหรับประเทศไทย

#### AAA (tha)

‘AAA’ แสดงถึงระดับความน่าเชื่อถือขั้นสูงสุดของอันดับความน่าเชื่อถือภายในประเทศไทย ซึ่งกำหนดโดยฟิทช์โดยอันดับความน่าเชื่อถือนี้จะมอบให้กับอันดับความน่าเชื่อถือที่มีความเสี่ยง “น้อยที่สุด” เมื่อเปรียบเทียบกับผู้ออกตราสารหรือตราสารอื่นในประเทศไทย และโดยปกติแล้วจะกำหนดให้แก่ตราสารทางการเงินที่ออกหรือค้ำประกันโดยรัฐบาล

#### AA (tha)

‘AA’ แสดงถึงระดับความน่าเชื่อถือขั้นสูงมากเมื่อเปรียบเทียบกับผู้ออกตราสารหรือตราสารอื่นในประเทศไทย โดยระดับความน่าเชื่อถือของตราสารทางการเงินชั้นนี้ต่างจากผู้ออกตราสารหรือตราสารอื่นที่ได้รับการจัดอันดับความน่าเชื่อถือขั้นสูงสุดของประเทศไทยเพียงเล็กน้อย

#### A (tha)

‘A’ แสดงถึงระดับความน่าเชื่อถือขั้นสูงเมื่อเปรียบเทียบกับผู้ออกตราสารหรือตราสารอื่นในประเทศไทย อย่างไรก็ตาม การเปลี่ยนแปลงของสถานการณ์หรือสภาพทางเศรษฐกิจอาจมีผลกระทบต่อความสามารถในการชำระหนี้โดยตรงตามกำหนดของตราสารทางการเงินเหล่านี้มากกว่าตราสารอื่นที่ได้รับการจัดอันดับความน่าเชื่อถือในประเภทที่สูงกว่า

#### BBB (tha)

‘BBB’ แสดงถึงระดับความน่าเชื่อถือขั้นปานกลางเมื่อเปรียบเทียบกับผู้ออกตราสารอื่นในประเทศไทย อย่างไรก็ตาม มีความเป็นไปได้มากกว่าการเปลี่ยนแปลงของสถานการณ์หรือสภาพทางเศรษฐกิจจะมีผลกระทบต่อความสามารถในการชำระหนี้ได้ตรงตามกำหนดเวลาของตราสารทางการเงินเหล่านี้มากกว่าตราสารอื่นที่ได้รับการจัดอันดับความน่าเชื่อถือในประเภทที่สูงกว่า

เครื่องบ่งชี้พิเศษสำหรับประเทศไทย “tha” จะถูกระบุไว้ต่อจากอันดับความน่าเชื่อถือทุกอันดับ เพื่อแยกความแตกต่างออกจากการจัดอันดับความน่าเชื่อถือระดับสากล เครื่องหมาย “+” หรือ “-” อาจจะถูกระบุไว้เพิ่มเติมต่อจากอันดับความน่าเชื่อถือสำหรับประเทศหนึ่งๆ เพื่อแสดงถึงสถานะย่อยโดยเปรียบเทียบกันภายในอันดับความน่าเชื่อถือชั้นหลัก ทั้งนี้ จะไม่มีการระบุสัญลักษณ์ต่อท้ายดังกล่าวสำหรับอันดับความน่าเชื่อถืออันดับ “AAA(thu)” หรืออันดับที่ต่ำกว่า “CCC(thu)” สำหรับอันดับความน่าเชื่อถือในระยะยาว



## คำอธิบายการจัดอันดับตราสารของสถาบันจัดอันดับความเชื่อถือ Moody's

### Aaa

ตราสารที่ได้รับการจัดอันดับความน่าเชื่อถือ Aaa มีความน่าเชื่อถือสูงที่สุดที่ได้รับจาก Moody's บริษัทผู้ออกตราสารมีความสามารถในการชำระหนี้สูงที่สุด

### Aa

ตราสารที่ได้รับการจัดอันดับความน่าเชื่อถือ Aa แตกต่างจากตราสารที่ได้รับการจัดอันดับความน่าเชื่อถือสูงที่สุดเพียงเล็กน้อย บริษัทผู้ออกตราสารมีความสามารถในการชำระหนี้สูงมาก

### A

ตราสารหนี้ที่ได้รับการจัดอันดับความน่าเชื่อถือ A อาจได้รับผลกระทบจากการเปลี่ยนแปลงทางธุรกิจ เศรษฐกิจ และสิ่งแวดล้อมในทางลบมากกว่ากลุ่มที่ได้รับการจัดอันดับความน่าเชื่อถือสูงกว่า อย่างไรก็ตาม บริษัทผู้ออกตราสารยังคงมีความสามารถในการชำระหนี้สูง

### Baa

ตราสารหนี้ที่ได้รับการจัดอันดับความน่าเชื่อถือ Baa มีความปลอดภัยพอสมควร อย่างไรก็ตาม การเปลี่ยนแปลงทางธุรกิจ เศรษฐกิจ และสิ่งแวดล้อมในทางลบ มีแนวโน้มที่จะทำให้ความสามารถในการชำระหนี้ของบริษัทผู้ออกตราสารลดลง

### Ba

ตราสารหนี้ที่ได้รับการจัดอันดับความน่าเชื่อถือ Ba มีความเป็นไปได้ที่ผู้ถือตราสารจะไม่ได้รับการชำระหนี้ น้อยกว่าตราสารที่ได้รับการจัดอันดับความน่าเชื่อถือในระดับต่ำกว่า อย่างไรก็ตาม บริษัทผู้ออกตราสารมีความเสี่ยงจากความไม่แน่นอนในการดำเนินธุรกิจ การเงิน และการเปลี่ยนแปลงทางเศรษฐกิจ ซึ่งอาจส่งผลให้บริษัทผู้ออกตราสารไม่สามารถชำระหนี้ได้

### B

ตราสารหนี้ที่ได้รับการจัดอันดับความน่าเชื่อถือ B มีความเป็นไปได้ที่ผู้ถือตราสารจะไม่ได้รับการชำระหนี้มากกว่าตราสารที่ได้รับการจัดอันดับความน่าเชื่อถือ Ba แต่บริษัทผู้ออกตราสารยังคงมีความสามารถในการชำระหนี้ในปัจจุบัน ทั้งนี้การเปลี่ยนแปลงทางธุรกิจ การเงิน และเศรษฐกิจในทางลบ มีแนวโน้มจะลดทอนความสามารถในการชำระหนี้ หรือความตั้งใจในการชำระหนี้ของลูกหนี้

อันดับเครดิตจาก Aa ถึง C อาจมีตัวเลข 1, 2 และ 3 ต่อท้าย เพื่อจำแนกความแตกต่างของคุณภาพของอันดับเครดิตภายในระดับเดียวกัน

ข้อมูลการลงทุนที่ไม่เป็นไปตามนโยบายการลงทุนในรอบระยะเวลาที่กำหนด

ไม่มี

รายชื่อบุคคลที่เกี่ยวข้องที่มีการทำธุรกรรมกับกองทุนเปิดเค ซีท 50  
สำหรับระยะเวลาตั้งแต่วันที่ 1 มีนาคม 2565 ถึงวันที่ 28 กุมภาพันธ์ 2566

ไม่มีการทำธุรกรรมกับบุคคลที่เกี่ยวข้อง

ผู้ลงทุนสามารถตรวจสอบรายละเอียดการทำธุรกรรมกับบุคคลที่เกี่ยวข้องกับกองทุนรวม ได้ที่  
บริษัทจัดการโดยตรง หรือที่ website ของบริษัทจัดการที่ <http://www.kasikornasset.com> หรือที่  
Website ของสำนักงาน ก.ล.ต. ที่ <http://www.sec.or.th>

ข้อมูลการถือหน่วยลงทุนเกินข้อจำกัดการถือหน่วยลงทุน

ไม่มี

ข้อมูลการบันทึกมูลค่าตราสารแห่งนี้ หรือสิทธิเรียกร้องเป็นศูนย์ในกรณีที่ผู้ออกตราสารหนี้ หรือ  
ลูกหนี้แห่งสิทธิเรียกร้องผิดนัด

ไม่มี

ข้อมูลการชำระหนี้ด้วยทรัพย์สินอื่น

ไม่มี



## รายชื่อผู้จัดการกองทุน (หลักและสำรอง) ของกองทุนเปิดเค ซีที 50

### ผู้จัดการกองทุนหลัก

ภรภัทร ตรีบุญมิตร

### ผู้จัดการกองทุนสำรอง

ชัชชัย สฤษดิ์อภิรักษ์

ธิดาศิริ ศรีสมิต

นฤมล ว่องวุฒิพรชัย

วินิทร ผ่องใส

จรัสรักษ์ วัฒนสิงหะ

นินท์ วงศ์เสงี่ยม

พักรัตน์พรัง พุโไพจิตรกุล

สุธี เลิศสาครศิริ

กอบพร กุลสุรกิจ

ธีรวัดณ์ บรรเจิดสุทธิกุล

จริยา พิมลไพญลย์

พิศิษฐ์ ไชยพร

ภารดี มุณีสัทธี

รุ่งลดา กิจจาร์ักษ์

สุชัย สุตภาคย์

สมโภชน์ ทัศนคติธรรม

นราธิป พงษ์ธนโนบัย

เพชรรัตน์ โพธิ์วัฒนเสถียร

ภราดร เอี้ยวปรีดา

ชุลีกร เตรียมพาณิชย์กุล

ณัฐภาค โออนันต์

ข้อมูลการดำเนินการใช้สิทธิออกเสียงในที่ประชุมผู้ถือหุ้นในนามกองทุนรวมของรอบปีปฏิทินล่าสุด  
สามารถตรวจสอบข้อมูลได้จาก Website : [www.kasikornasset.com](http://www.kasikornasset.com)



การรับผลประโยชน์ตอบแทนเนื่องจากการที่กองทุนใช้บริการบุคคลอื่น

บริษัท	กลยุทธ์การลงทุน บทวิเคราะห์ที่ และข้อมูลข่าวสาร	จัดเยี่ยมชม บริษัท	สัมมนา	หุ้นจอง
บริษัทหลักทรัพย์ บัวหลวง จำกัด (มหาชน)	X	X	-	X
บริษัทหลักทรัพย์ ซี ไอ เอ็ม บี (ประเทศไทย) จำกัด	X	X	-	-
บริษัทหลักทรัพย์ ซี แอล เอส เอ (ประเทศไทย) จำกัด	X	X	-	-
บริษัทหลักทรัพย์โนมูระ พัฒนสิน จำกัด (มหาชน)	X	X	-	-
บริษัทหลักทรัพย์เครดิตสวิส (ประเทศไทย) จำกัด	X	X	-	-
บริษัทหลักทรัพย์ซีที คอร์ป (ประเทศไทย)	X	X	-	-
บริษัทหลักทรัพย์ ดีบีเอส วิคเคอร์ส (ประเทศไทย) จำกัด	X	X	-	X
บริษัทหลักทรัพย์ ฟินันเซีย ไซรัส จำกัด (มหาชน)	X	X	-	X
บริษัทหลักทรัพย์ อินโนเวสต์ เอกซ์ จำกัด	X	X	X	-
บริษัทหลักทรัพย์ เจ.พี.มอร์แกน (ประเทศไทย) จำกัด	X	X	-	-
บริษัทหลักทรัพย์ เคจีไอ (ประเทศไทย) จำกัด (มหาชน)	X	X	-	-
บริษัทหลักทรัพย์ เกียรตินาคินภัทร จำกัด (มหาชน)	X	X	-	X
บริษัทหลักทรัพย์ กลสิกรไทย จำกัด (มหาชน)	X	X	-	X
บริษัทหลักทรัพย์ กรุงศรี จำกัด (มหาชน)	X	X	-	-
บริษัทหลักทรัพย์ แมคควอรี (ประเทศไทย) จำกัด	X	X	-	-
บริษัทหลักทรัพย์ เมย์แบงก์ (ประเทศไทย) จำกัด (มหาชน)	X	X	-	-
บริษัทหลักทรัพย์ อาร์เอชบี (ประเทศไทย) จำกัด (มหาชน)	X	-	-	-
บริษัทหลักทรัพย์ ธนชาติ จำกัด (มหาชน)	X	X	-	-
บริษัทหลักทรัพย์ ทีสโก้ จำกัด	X	X	-	X
บริษัทหลักทรัพย์ ยูบีเอส (ประเทศไทย) จำกัด	X	X	-	-
บริษัทหลักทรัพย์ ยูโอบี เคย์เฮียน (ประเทศไทย) จำกัด (มหาชน)	X	X	-	-

รอบระยะเวลาบัญชี 1 มีนาคม 2565 - 28 กุมภาพันธ์ 2566



## บลจ. กลีกรไทย จำกัด

### ประวัติ

บริษัทหลักทรัพย์จัดการกองทุน กลีกรไทย จำกัด เป็นบริษัทในเครือธนาคารกลีกรไทย ที่ได้รับใบอนุญาตให้ประกอบธุรกิจหลักทรัพย์ ประเภทการจัดการลงทุนจากกระทรวงการคลัง เมื่อวันที่ 18 มีนาคม 2535 ได้รับใบอนุญาตให้ประกอบธุรกิจการจัดการกองทุนสำรองเลี้ยงชีพในเดือนมิถุนายน 2543 และได้รับใบอนุญาตให้ประกอบธุรกิจการจัดการกองทุนส่วนบุคคลในเดือนมีนาคม 2544

ในปัจจุบัน บริษัทหลักทรัพย์จัดการกองทุน กลีกรไทย จำกัด เป็นบริษัทจัดการลงทุนที่มีความพร้อมทั้งในด้านการให้บริการวิจัย และการจัดการลงทุน โดยดำเนินธุรกิจจัดการกองทุนด้วยบุคลากรที่มีคุณภาพพร้อมกับข้อมูล ข่าวสาร ระบบงานและเทคโนโลยีในการจัดการลงทุนที่ทันสมัย และยึดมั่นในจรรยาบรรณอย่างเคร่งครัด เพื่อรักษาความเป็นบริษัทจัดการลงทุนที่มีคุณภาพตลอดไป

### สถานที่ตั้งสำนักงาน

บลจ. กลีกรไทย จำกัด ตั้งอยู่เลขที่ 400/22 อาคารธนาคารกลีกรไทย ชั้น 6 และชั้น 12 ถนนพหลโยธิน แขวงสามเสนในเขตพญาไท กรุงเทพฯ 10400 โทร. 0 2673 3888 โทรสาร 0 2673 3988

### ทุนจดทะเบียน

จำนวน	135,771,370.00	บาท
แบ่งออกเป็น	27,154,274.00	บาท มูลค่าหุ้นละ 5 บาท
เรียกชำระแล้ว	135,771,370.00	บาท

### ผู้ถือหุ้น

บมจ.ธนาคารกลีกรไทย ถือหุ้นร้อยละ 99.99

### กรรมการบริษัท

1. ดร.พิพัฒน์พงศ์ โปษยานนท์ ประธานกรรมการ
2. นายอดิสร เสริมชัยวงศ์ ประธานกรรมการบริหาร
3. นายสุรเดช เกียรติธนากร กรรมการผู้จัดการ
4. นายวศิน วนิชย์วรนันต์ กรรมการ
5. นายประสพสุข ดำรงชิตานนท์ กรรมการ
6. นางรัตนาพรพรณ ศรีมณีกุลโรจน์ กรรมการ
7. นางนิตานาก อุฎฺฒิพงษ์ กรรมการ

### ผู้บริหารระดับสูง

1. นายวศิน วนิชย์วรนันต์ ประธานกรรมการบริหาร
2. นายสุรเดช เกียรติธนากร กรรมการผู้จัดการ
3. นายเกษตกร ชัยวันเพ็ญ รองกรรมการผู้จัดการ
4. นางสาวยุพาวดี ตูจินดา รองกรรมการผู้จัดการ
5. นายนาวัน อินทรสมบัติ รองกรรมการผู้จัดการและประธานบริหารการลงทุนต่างประเทศ
6. นายชัชชัย สฤณดีอภิรักษ์ รองกรรมการผู้จัดการและประธานบริหารการลงทุนตราสารหนี้

7. นางสาวธิดาศิริ ศรีสมิต	รองกรรมการผู้จัดการและประธานบริหารการลงทุนตราสารทุน
8. นายวิทวัส อัจฉริยวนิช	รองกรรมการผู้จัดการ
9. นางสาวเอื้อพันธ์ เพ็ชรภรณ์	ผู้ช่วยกรรมการผู้จัดการ
10. นางหทัยพัชร ชูโต	ผู้ช่วยกรรมการผู้จัดการ
11. นางสาวชนาทิพย์ รุ่งคุณานนท์	ผู้ช่วยกรรมการผู้จัดการ
12. นางอรอร วงศ์พินิจวโรตม	ผู้ช่วยกรรมการผู้จัดการ
13. นายยุทธนา สิ้นเสรีกุล	ผู้ช่วยกรรมการผู้จัดการ
14. นายวณะ วงศ์ศุภสวัสดิ์	ผู้ช่วยกรรมการผู้จัดการ
15. นางสาวปิยะนุช เจริญสิทธิ์	ผู้ช่วยกรรมการผู้จัดการ
16. นายดิเรก เลิศปัญญาวิเศษกุล	ผู้ช่วยกรรมการผู้จัดการ
17. นางสาวนฤมล ว่องวุฒิพรชัย	ผู้ช่วยกรรมการผู้จัดการ
18. นายชัยพร ดิเรกโกศา	ผู้ช่วยกรรมการผู้จัดการ
19. นายปณตพล ตันทวีเชียร	ผู้ช่วยกรรมการผู้จัดการ
20. นางสาวจรัสรักษ์ วัฒนสิงหะ	ผู้ช่วยกรรมการผู้จัดการ
21. นายฐานันดร โชลิตกุล	ผู้ช่วยกรรมการผู้จัดการ
22. นางสาวภารตี มุณีสิทธิ์	ผู้ช่วยกรรมการผู้จัดการ
23. นายกิตติคุณ ธนรัตน์พัฒนกิจ	ผู้ช่วยกรรมการผู้จัดการ
24. นางสาววรรณัท กุศลพัฒน์	ผู้ช่วยกรรมการผู้จัดการ

ข้อมูล ณ วันที่ 3 มกราคม 2566



หลักทรัพย์จัดการกองทุนกสิกรไทย  
开泰基金管理 KASIKORN ASSET MANAGEMENT

บริษัทหลักทรัพย์จัดการกองทุน กสิกรไทย จำกัด

อาคารธนาคารกสิกรไทย ชั้น 6 และ ชั้น 12

เลขที่ 400/22 ถนนพหลโยธิน แขวงสามเสนใน เขตพญาไท กรุงเทพฯ 10400

โทรศัพท์ 0 2673 3888 โทรสาร 0 2673 3988