



KASIKORNTHAI

รายงานประจำปี

กองทุนเปิดเค สตราทีจิค เทรดดิ้ง หุ้นทุน (K-STEQ)

สำหรับระยะเวลาตั้งแต่วันที่ 1 ธันวาคม 2565

ถึงวันที่ 30 พฤศจิกายน 2566

รายงานประจำปี
ณ 30 พฤศจิกายน 2566

กองทุนเปิดเค สตราทีจิค เทรดดิ้ง หุ้นทุน (K-STEQ)

หลักทรัพย์จัดการกองทุนกสิกรไทย
开泰基金管理 KASIKORN ASSET MANAGEMENT



บริการทุกระดับประทับใจ

กองทุนเปิดเค สตราทีจิค เทรดดิ้ง หุ้นทุน
(K Strategic Trading Equity Fund : K-STEQ)

การแบ่งชนิดหน่วยลงทุน มีทั้งหมด 2 ชนิด ดังนี้

1. ชนิดสะสมมูลค่า : K-STEQ-A(A)
2. ชนิดผู้ลงทุนกลุ่มพิเศษ(สะสมมูลค่า) : K-STEQ-C(A)

ประเภทกองทุน	กองทุนรวมตราสารทุน
อายุโครงการ	ไม่กำหนด
วันที่จดทะเบียนกองทุน	20 ธันวาคม 2537
รอบระยะเวลาบัญชี	1 ธันวาคม – 30 พฤศจิกายน

นโยบายการลงทุน

กองทุนมีนโยบายที่จะลงทุนในหลักทรัพย์หรือทรัพย์สินอันเป็นหรือเกี่ยวข้องกับตราสารแห่งทุน โดยเฉลี่ยในรอบปีบัญชีไม่น้อยกว่าร้อยละ 80 ของมูลค่าทรัพย์สินสุทธิของกองทุน ภายใต้หลักเกณฑ์ที่กฎหมาย ก.ล.ต. กำหนด

กองทุนจะลงทุนบางส่วนในเงินฝาก ตราสารทางการเงิน และตราสารแห่งหนี้ รวมทั้งหลักทรัพย์หรือทรัพย์สินอื่น หรือการขาดอกผลโดยวิธีอื่นที่ไม่ขัดต่อกฎหมาย ก.ล.ต. โดยจะเน้นลงทุนในหลักทรัพย์ที่มีปัจจัยพื้นฐานดี มีความมั่นคง และให้ผลตอบแทนที่เหมาะสมเมื่อเทียบกับระดับความเสี่ยง ทั้งนี้ กองทุนอาจลงทุนในสัญญาซื้อขายล่วงหน้าเพื่อการเพิ่มประสิทธิภาพการบริหารการลงทุน (Efficient Portfolio Management) อย่างไรก็ตาม กองทุนจะไม่ลงทุนในตราสารที่มีลักษณะของสัญญาซื้อขายล่วงหน้าแฝง (Structured Note)

นโยบายการจ่ายเงินปันผล

K-STEQ-A(A) : ไม่มีนโยบายจ่ายเงินปันผล

K-STEQ-C(A) : ไม่มีนโยบายจ่ายเงินปันผล

ผู้ดูแลผลประโยชน์

ธนาคารกรุงเทพ จำกัด (มหาชน)

นายทะเบียน

บมจ. ธนาคารกสิกรไทย



สรุปข้อมูลการเงินที่สำคัญ

	ปี 2565/2566 วันที่ 1 ธันวาคม 2565 สิ้นสุดวันที่ 30 พฤศจิกายน 2566	ปี 2564/2565 วันที่ 1 ธันวาคม 2564 สิ้นสุดวันที่ 30 พฤศจิกายน 2565
มูลค่าทรัพย์สินสุทธิ (บาท)	432,804,675.69	528,612,086.51
มูลค่าทรัพย์สินสุทธิต่อหน่วย (บาท) ชนิดสะสมมูลค่า	37.0529	44.4314
มูลค่าทรัพย์สินสุทธิต่อหน่วย (บาท) ชนิดผู้ลงทุนกลุ่มพิเศษ	37.3189	-
การเพิ่มขึ้น (ลดลง) ในสินทรัพย์สุทธิ จากการดำเนินงาน (บาท)	(85,049,185.04)	24,528,705.92
การเปลี่ยนแปลงของมูลค่าทรัพย์สินสุทธิ (%) ชนิดสะสมมูลค่า *	(16.61)	4.73
การเปลี่ยนแปลงของเกณฑ์มาตรฐาน (%) ชนิดสะสมมูลค่า **	(13.18)	7.20
การเปลี่ยนแปลงของมูลค่าทรัพย์สินสุทธิ (%) ชนิดผู้ลงทุนกลุ่มพิเศษ	(9.77)***	-
การเปลี่ยนแปลงของเกณฑ์มาตรฐาน (%) ชนิดผู้ลงทุนกลุ่มพิเศษ **	(10.85)***	-

* ใช้ข้อมูลที่เป็นวันทำการสุดท้ายของรอบระยะเวลาบัญชี

** ดัชนีผลตอบแทนรวมตลาดหลักทรัพย์แห่งประเทศไทย (SET TRI)

ผลตอบแทน/ความผันผวนของตัวชี้วัดสำหรับช่วงเวลาตั้งแต่จัดตั้งกองทุนของกองทุนที่จัดตั้งก่อนปี พ.ศ.2545 จะแสดงค่า N/A เนื่องจากไม่มีข้อมูลตัวชี้วัดที่เป็นดัชนีผลตอบแทนรวม (Total Return Index) ในช่วงระยะเวลาดังกล่าว

*** ผลการดำเนินงานตั้งแต่วันที่ 25 สิงหาคม 2566 ถึงวันที่ 30 พฤศจิกายน 2566

รายงานและวิเคราะห์ผลการดำเนินงานของกองทุนเปิดเค สตราทีจิค เทรดดิ้ง หุ้นทุน
รอบระยะเวลา 1 ธันวาคม 2565 - 30 พฤศจิกายน 2566

ตลาดหุ้น

ในรอบปีบัญชีที่ผ่านมา ดัชนีตลาดหลักทรัพย์ (SET Index) ปรับตัวจากระดับ 1,635.36 จุด ณ สิ้นเดือนพฤศจิกายน 2565 มาปิดที่ระดับ 1,380.18 จุด ณ สิ้นรอบบัญชีเดือนพฤศจิกายน 2566 เป็นการปรับลดลง 255.18 จุด หรือลดลงร้อยละ 15.60 โดยระหว่างรอบบัญชีดัชนี มีจุดปิดสูงสุดที่ระดับ 1,691.41 จุด ในเดือนมกราคม 2565 และปิดต่ำสุดของรอบบัญชีที่ 1,371.22 จุด ในช่วงท้ายของเดือนตุลาคม 2566

ในช่วงเดือนสุดท้ายของปี 2565 ตลาดหุ้นในหลายประเทศมีการฟื้นตัวหลังจากที่ได้รับผลกระทบจากราคาพลังงานที่สูงขึ้นมากจากสงครามระหว่างรัสเซียและยูเครน และการทยอยปรับขึ้นอัตราดอกเบี้ยนโยบาย (Fed Fund Rate) จากระดับ 0.25% ในช่วงต้นปีมาเป็น 4.5% ในเดือนธันวาคม 2565 อย่างไรก็ตาม การประกาศตัวเลขทางเศรษฐกิจสหรัฐฯ รวมทั้งอัตราเงินเฟ้อเริ่มแสดงให้เห็นสัญญาณของการชะลอตัว โดยค่าเงินดอลลาร์สหรัฐฯ (DXYO) มีการอ่อนค่าลงเมื่อเทียบกับสกุลเงินอื่น หลังจากมีการแข็งค่าขึ้นอย่างต่อเนื่องตั้งแต่ช่วงต้นปีสะท้อนการเร่งปรับขึ้นอัตราดอกเบี้ยนโยบายของ FED รวมทั้งเม็ดเงินลงทุนของนักลงทุนต่างชาติที่มีสถานะซื้อสุทธิในตลาดหุ้นไทยโดยมียอดซื้อสุทธิกว่า 2 แสนล้านบาทในปี 2565 SET Index ปิดสิ้นปีที่ระดับ 1,668.66 จุด

ในช่วงไตรมาส 1 ปี 2566 ตลาดหุ้นไทยปรับตัวลดลงจากความกังวลด้านแนวโน้มการเติบโตทางเศรษฐกิจ ในขณะที่ธนาคารกลางสหรัฐฯ และกนง. ยังคงปรับเพิ่มอัตราดอกเบี้ยนโยบายอย่างต่อเนื่องอีก 2 ครั้ง รวม 0.5% ทำให้ Fed Fund Rate และ BOT1DRP อยู่ที่ระดับ 5% และ 1.75% ตามลำดับ การประกาศผลประกอบการไตรมาส 4 / 2565 ของบริษัทจดทะเบียนต่ำกว่าคาดการณ์ของตลาด รวมทั้งตัวเลข GDP ของไทยปี 2565 ที่เติบโตเพียง 2.6% ต่ำกว่าคาดการณ์ของสภาพัฒน์ฯ ที่ 3.2% และ GDP ไตรมาส 4 / 2565 ที่หดตัว 1.5% (Q-o-Q) สร้างความกังวลในด้านแนวโน้มการเติบโตของเศรษฐกิจไทย นอกจากนี้ ปัญหาการขาดสภาพคล่องของบางธนาคารในสหรัฐฯ นำไปสู่คำสั่งปิดกิจการ Silicon Valley Bank และความล้มเหลวของแผนการเพิ่มทุนของธนาคารเครดิตสวิสเนื่องจากประสบภาวะขาดทุน จนกระทั่งต้องถูกควบรวมกับธนาคาร UBS แม้ว่านักลงทุนจะเริ่มเห็นผลกระทบจากการเพิ่มขึ้นของระดับอัตราดอกเบี้ยนโยบายในรอบปีที่ผ่านมา แต่การดำเนินมาตรการอย่างทันการณ์ของธนาคารกลางต่างๆ ในการแก้ปัญหาสามารถรักษาความเชื่อมั่นต่อระบบสถาบันการเงินได้

ในช่วงไตรมาส 2 ปี 2566 นักลงทุนชะลอการลงทุนในตลาดหุ้นไทยเพื่อรอผลคะแนนเลือกตั้งทั่วประเทศในวันที่ 14 พฤษภาคม 2566 และหลังจากทราบผลคะแนนเลือกตั้ง ก็ยังมีความไม่แน่นอนของพรรคแกนนำในการจัดตั้งรัฐบาล ความล่าช้าในการจัดตั้งตลอดจนนโยบายของรัฐบาลใหม่ และมีการประเมินผลกระทบที่อาจเกิดขึ้นต่อภาคธุรกิจต่างๆ จากนโยบายที่ประกาศไว้ในช่วงการหาเสียง



ของพรรคการเมืองที่อาจเป็นแกนนำในการจัดตั้งรัฐบาล ทำให้ตลาดหุ้นไทยมีการปรับตัวผันผวนไปตามกระแสข่าวเกี่ยวกับการจัดตั้งรัฐบาล อัตราดอกเบี้ยนโยบายทั้งในสหรัฐฯและไทยปรับเพิ่มขึ้นอีก 0.25% ทำให้ Fed Fund Rate และ BOT1DRP อยู่ที่ระดับ 5.25% และ 2% ตามลำดับ นักลงทุนต่างชาติกลับมาเป็นผู้ขายสุทธิในตลาดหุ้นไทยสูงถึง 1 แสนล้านบาทในช่วงครึ่งแรกของปี 2566

ในช่วงไตรมาส 3 ปี 2566 สืบเนื่องจากเศรษฐกิจสหรัฐฯที่ยังคงมีความแข็งแกร่ง นักลงทุนเลยยังคงมีความกังวลในเรื่องของนโยบายการเงินของ FED เป็นหลักว่าจะมีความเข้มงวดมากขึ้นเพื่อควบคุมอัตราเงินเฟ้อ (ถึงแม้ตัวเลขเงินเฟ้อสหรัฐฯจะมีการปรับลงได้ด้อย่างต่อเนื่องก็ตาม) และทำให้อัตราดอกเบี้ยของพันธบัตรรัฐบาลสหรัฐฯ 10 ปีมีการปรับตัวขึ้นอย่างต่อเนื่อง จาก 3.8% ในตอนต้นเดือนกรกฎาคมมาอยู่ที่ 4.5% ณ สิ้นไตรมาส ทำให้เริ่มมีการขายทำกำไรในตลาดหุ้นทั่วโลก ในขณะที่ตลาดหุ้นไทยถึงแม้จะสามารถจัดตั้งรัฐบาลได้ แต่ก็เริ่มมีความกังวลกับปริมาณหนี้รัฐบาลที่จะปรับตัวสูงขึ้นจากนโยบาย Digital Wallet และอาจส่งผลกระทบต่อการจัดอันดับ Credit Rating ของประเทศ และทำให้มีแรงขายตลาดหุ้นไทยเช่นกัน โดยดัชนี SET Index ปิดที่ระดับ 1,471.43 จุด ณ สิ้นเดือนกันยายน 2566

ในช่วงเดือนตุลาคม - พฤศจิกายน 2566 ตลาดหุ้นไทยถูกกดดันจากการปรับลดประมาณการกำไรต่อหุ้นของตลาด (EPS) ปี 2566 ลงเป็น 83.9 บาท ลดลง -1.5% จากเดือนก่อนหน้า และ -21.8% จากต้นปี ตลาดหุ้นไทยได้รับปัจจัยกดดันทั้งในและนอกประเทศ โดยปัจจัยภายนอกที่สำคัญ ได้แก่ ความกังวลต่อสถานการณ์ในตะวันออกกลางหลังเกิดความขัดแย้งระหว่างอิสราเอลกับกลุ่มฮามาส แนวโน้มเศรษฐกิจของสหรัฐฯ ที่ยังคงแข็งแกร่งส่งผลต่อทิศทางการดำเนินนโยบายทางการเงินของ Fed ที่อาจคงดอกเบี้ยในระดับสูงยาวนานขึ้น (“Higher for Longer”) ส่งผลให้อัตราผลตอบแทนพันธบัตรรัฐบาลสหรัฐฯ อายุ 10 ปี เร่งตัวขึ้นแตะระดับ 5% ทำสถิติสูงสุดในรอบ 16 ปี กดดันสินทรัพย์เสี่ยงในภาพรวม นอกจากนี้ ยังถูกกดดันจากปัจจัยภายในประเทศ ได้แก่ การปรับลดประมาณการ GDP ปี 2566 ลงเป็น 2.5% จากระดับ 3% หลังตัวเลข GDP ไตรมาส 3/66 เติบโตเพียง 1.5% ต่ำกว่าคาดการณ์ตลาดที่ระดับ 2% แม้ผลประกอบการไตรมาส 3/66 ของบริษัทจดทะเบียนโดยรวมออกมาดีกว่าคาดเล็กน้อย รวมถึงนักท่องเที่ยวจีนกลับมาซึกว่าคาด โดยในปี 2566 จากปัจจัยด้านเศรษฐกิจจีนที่ชะลอตัว และความล่าช้าและความไม่ชัดเจนของโครงการ Digital wallet ของรัฐบาลที่มีผลต่อเม็ดเงินในการกระตุ้นเศรษฐกิจ นักลงทุนต่างชาติยังคงขายสุทธิในตลาดหุ้นไทยเพิ่มอีก 1.9 หมื่นล้านบาทในเดือนพฤศจิกายน ดัชนี SET Index ปิดที่ระดับ 1,380.18 จุด ณ สิ้นรอบบัญชีเดือนพฤศจิกายน 2566

กองทุนเปิดเค สตราทีจิค เทรดดิ้ง หุ้นทุน

ความเห็นของบริษัทจัดการกองทุนรวมเกี่ยวกับการลงทุนเพื่อเป็นทรัพย์สินของกองทุนรวม

ณ สิ้นเดือนพฤศจิกายน 2566 กองทุนมีสัดส่วนการลงทุนในตราสารทุนประมาณร้อยละ 93.26 ของมูลค่าทรัพย์สินสุทธิ หมวดอุตสาหกรรมที่กองทุนลงทุนสูงกว่าสัดส่วนของตลาดฯ (Overweight) ได้แก่ พาณิชยกรรม การแพทย์ พัฒนาอสังหาริมทรัพย์ เงินทุนและหลักทรัพย์ เหล็ก ชิ้นส่วนอิเล็กทรอนิกส์ การท่องเที่ยวและสันทนาการ บริการรับเหมาก่อสร้าง หมวดอุตสาหกรรมที่กองทุนลงทุนใกล้เคียงกับสัดส่วนของตลาดฯ (Neutral) ได้แก่ ปิโตรเคมีและเคมีภัณฑ์ สื่อและสิ่งพิมพ์ หมวดอุตสาหกรรมที่กองทุนลงทุนน้อยกว่าสัดส่วนของตลาดฯ (Underweight) ได้แก่ พลังงานและสาธารณูปโภค เทคโนโลยีสารสนเทศและการสื่อสาร ขนส่งและโลจิสติกส์ ธนาคาร

การเปลี่ยนแปลงที่เกิดขึ้นในรอบปีบัญชีปัจจุบันเมื่อเทียบกับรอบปีบัญชีก่อนหน้า

ณ สิ้นเดือนพฤศจิกายน 2566 กองทุนมีสัดส่วนการลงทุนในตราสารทุนประมาณร้อยละ 93.26 ของมูลค่าทรัพย์สินสุทธิ ลดลงเมื่อเปรียบเทียบกับ ณ สิ้นเดือนพฤศจิกายน 2565 ซึ่งกองทุนลงทุนในตราสารทุนประมาณร้อยละ 94.52 ของมูลค่าทรัพย์สินสุทธิ โดยหมวดอุตสาหกรรมที่ลงทุนเพิ่มสูงขึ้น ได้แก่ ชิ้นส่วนอิเล็กทรอนิกส์ พัฒนาอสังหาริมทรัพย์ เงินทุนและหลักทรัพย์ การแพทย์ เหล็ก พาณิชยกรรม สื่อและสิ่งพิมพ์ การท่องเที่ยวและสันทนาการ บริการรับเหมาก่อสร้าง ปิโตรเคมีและเคมีภัณฑ์ และปรับลดการลงทุนในหมวด ขนส่งและโลจิสติกส์ พลังงานและสาธารณูปโภค อาหารและเครื่องดื่ม ธนาคาร เทคโนโลยีสารสนเทศและการสื่อสาร ชิ้นส่วนอุตสาหกรรมและเครื่องจักร หลักทรัพย์ในตลาดหลักทรัพย์ เอ็ม เอ ไอ

ผลการดำเนินงานของกองทุน

ในรอบระยะเวลา 1 ปีที่ผ่านมากองทุนมีผลการดำเนินงานร้อยละ -16.61 ในขณะที่เกณฑ์มาตรฐานร้อยละ -13.18 กองทุนจึงมีผลการดำเนินงานต่ำกว่าเกณฑ์มาตรฐานร้อยละ 3.43

ผลการดำเนินงานของกองทุนหลัก

ไม่มี



ผลการดำเนินงานของกองทุนเปิดค สตราทีจิก เทรดดิ้ง หุ้นทุน-A ชนิดสะสมมูลค่า
 Fund Performance of K Strategic Trading Equity Fund-A(A)

(1) ผลการดำเนินงานตามปีปฏิทินย้อนหลัง/Calendar Year Performance

หน่วย : % ต่อปี (% p.a.)

ปี/Year	2556 (2013)	2557 (2014)	2558 (2015)	2559 (2016)	2560 (2017)	2561 (2018)	2562 (2019)	2563 (2020)	2564 (2021)	2565 (2022)
ผลตอบแทนของกองทุน/Fund Return	-4.43	20.45	-5.73	17.60	20.56	-9.89	5.71	-3.67	22.08	0.04
ผลตอบแทนดัชนีชี้วัด/Benchmark Return	-3.63	19.12	-11.23	23.85	17.30	-8.08	4.27	-5.23	17.67	3.53
ความผันผวน (Standard deviation) ของผลการดำเนินงาน/Fund Standard Deviation	22.75	15.05	14.37	15.98	8.53	12.41	9.97	29.26	13.24	12.40
ความผันผวน (Standard deviation) ของดัชนีชี้วัด/Benchmark Standard Deviation	20.92	13.03	13.73	14.21	6.43	12.05	9.40	29.92	12.05	11.02

(2) ผลการดำเนินงานย้อนหลัง ณ วันที่ 30 พฤศจิกายน 2566/Performance as of 30 Nov 2023

	Year to Date	3 เดือน (3 Months)	6 เดือน (6 Months)	1 ปี (% ต่อปี) 1 Year (% p.a.)	3 ปี (% ต่อปี) 3 Years (% p.a.)	5 ปี (% ต่อปี) 5 Years (% p.a.)	10 ปี (% ต่อปี) 10 Years (% p.a.)	*2012/1998 Since Inception Return (% p.a.)
ผลตอบแทนของกองทุน/Fund Return	-17.35	-10.97	-9.34	-16.61	0.94	-0.45	3.40	4.63
ผลตอบแทนดัชนีชี้วัด/Benchmark Return	-14.93	-11.39	-9.09	-13.18	2.19	-0.47	3.20	N/A
ความผันผวน (Standard deviation) ของผลการดำเนินงาน (% ต่อปี)/Fund Standard Deviation (% p.a.)	12.12	13.43	12.90	11.87	13.46	16.96	15.33	23.12
ความผันผวน (Standard deviation) ของดัชนีชี้วัด (% ต่อปี)/Benchmark Standard Deviation (% p.a.)	11.89	12.81	12.22	11.67	12.38	16.72	14.62	N/A

คำชี้แจง
 ตัวพิมพ์ของชื่อย่อของหลักทรัพย์ที่จดทะเบียนกับ SET (SET TR)
 ข้อมูลของชื่อย่อและตัวเลขที่ปรากฏข้างต้นอาจมีข้อผิดพลาดของข้อมูลตั้งแต่เดือนมีนาคม 2545 จนถึงเดือนมีนาคม 2546
 เนื่องจากดัชนีชี้วัดของดัชนีชี้วัดผลตอบแทนรวม (Total Return Index) ในช่วงระยะเวลาดังกล่าว

Benchmark
 SET TR
 N/A will be represented for benchmark returns and standard deviation in since inception period due to unavailable Total Return Index data for calculation in each period.

ผลการดำเนินงานในอดีตของกองทุนรวม มิได้เป็นสัญญาณถึงผลการดำเนินงานในอนาคต /Past performance is not indicative of future results.

เอกสารการวัดผลการดำเนินงานของกองทุนรวมฉบับนี้จัดทำขึ้นตามมาตรฐานการวัดผลการดำเนินงานของกองทุนรวมของสมาคมบริษัทจัดการกองทุน/The fund performance document is prepared in accordance with AIMC standards.

บริการลูกค้าระดับประทับใจ

กองทุนเปิดเค สตราทีจิค เทรดดิ้ง หุ้นทุน



ผลการดำเนินงานของกองทุนเปิด เค สตราทีจิค เทรดดิ้ง หุ้นทุน-C ชนิดสะสมมูลค่า Fund Performance of K Strategic Trading Equity Fund-C(A)

(1) ผลการดำเนินงานตามปีปฏิทินย้อนหลัง/Calendar Year Performance

หน่วย : % ต่อปี (% p.a.)

ปี/Year	2556 (2013)	2557 (2014)	2558 (2015)	2559 (2016)	2560 (2017)	2561 (2018)	2562 (2019)	2563 (2020)	2564 (2021)	2565 (2022)
ผลตอบแทนของกองทุนรวม/Fund Return										
ผลตอบแทนดัชนีชี้วัด/Benchmark Return										
ความผันผวน (Standard deviation) ของผลการดำเนินงาน/Fund Standard Deviation										
ความผันผวน (Standard deviation) ของดัชนีชี้วัด/Benchmark Standard Deviation										

(2) ผลการดำเนินงานย้อนหลัง ณ วันที่ 30 พฤศจิกายน 2566/Performance as of 30 Nov 2023

	Year to Date	3 เดือน (3 Months)	6 เดือน (6 Months)	1 ปี (% ต่อปี) 1 Year (% p.a.)	3 ปี (% ต่อปี) 3 Years (% p.a.)	5 ปี (% ต่อปี) 5 Years (% p.a.)	10 ปี (% ต่อปี) 10 Years (% p.a.)	Since Inception Return (% p.a.)
ผลตอบแทนของกองทุนรวม/Fund Return		-9.77	-10.39					-9.77
ผลตอบแทนดัชนีชี้วัด/Benchmark Return		-10.85	-11.39					-10.85
ความผันผวน (Standard deviation) ของผลการดำเนินงาน (% ต่อปี)/Fund Standard Deviation (% p.a.)		13.18	13.54					13.18
ความผันผวน (Standard deviation) ของดัชนีชี้วัด (% ต่อปี)/Benchmark Standard Deviation (% p.a.)		12.52	12.81					12.52

*Y ผลการดำเนินงานย้อนหลังนับจากรับขึ้นเงินตั้งกองทุน/Performance and Standard deviation are based on data from inception date to the report date.

คำชี้แจง
ดัชนีผลตอบแทนของหลักทรัพย์ที่จดทะเบียนในตลาดหุ้น (SET TRD)
กองทุนขอความช่วยเหลือหรือพิจารณาว่าอาจส่งผลต่อข้อมูลของกองทุนผู้ถือครองในปี พ.ศ. 2545 ขณะนั้น N/A
เนื่องจากไม่มีข้อมูลชี้วัดที่ขึ้นเงินหรือผลตอบแทนรวม (Total Return Index) ในช่วงระยะเวลาดังกล่าว

Benchmark
SET TRD
N/A will be represented for benchmark returns and standard deviation since inception period due to unavailable Total Return Index data
for calculation in each period.

ผลการดำเนินงานในอดีตของกองทุนรวม มิได้เป็นสัญญาณถึงผลการดำเนินงานในอนาคต /Past performance is not indicative of future results.

เอกสารการวัดผลการดำเนินงานของกองทุนรวมฉบับนี้จัดทำขึ้นตามมาตรฐานการวัดผลการดำเนินงานของกองทุนรวมของสมาคมบริษัทจัดการลงทุน/The fund performance document is prepared in accordance with AIMC standards.

บริการลูกค้าระดับประทับใจ



ค่านายหน้าซื้อขายหลักทรัพย์
ตั้งแต่วันที่ 1 ธันวาคม 2565 ถึงวันที่ 30 พฤศจิกายน 2566

อันดับ	ชื่อ	ค่านายหน้า (บาท)	อัตราร้อย ค่านายหน้า
1	บริษัทหลักทรัพย์ กลสิกรไทย จำกัด (มหาชน)	441,688.46	22.87%
2	บริษัทหลักทรัพย์ เกียรตินาคินภัทร จำกัด (มหาชน)	259,157.40	13.42%
3	บริษัทหลักทรัพย์ ทีเอสไอ จำกัด	151,193.89	7.83%
4	บริษัทหลักทรัพย์ ซิตีคอร์ป (ประเทศไทย) จำกัด	151,061.31	7.82%
5	บริษัทหลักทรัพย์ ธนชาติ จำกัด (มหาชน)	129,794.32	6.72%
6	บริษัทหลักทรัพย์ กรุงศรี จำกัด (มหาชน)	103,320.40	5.35%
7	บริษัทหลักทรัพย์ ยูบีเอส (ประเทศไทย) จำกัด	102,957.53	5.33%
8	บริษัทหลักทรัพย์ บัวหลวง จำกัด (มหาชน)	100,452.53	5.20%
9	บริษัท หลักทรัพย์ ซีจีเอส-ซีไอเอ็มบี (ประเทศไทย) จำกัด	91,151.21	4.72%
10	บริษัทหลักทรัพย์ เมย์แบงก์ (ประเทศไทย) จำกัด (มหาชน)	68,873.46	3.57%
11	อื่นๆ	331,465.64	17.16%
รวม		1,931,116.15	100.00%

กองทุนเปิดเค สตราทีจิค เทรดดิ้ง หุ้นทุน

แบบแสดงค่าใช้จ่ายที่เรียกเก็บจากกองทุนรวม
ของรอบระยะเวลาตั้งแต่วันที่ 1 มิถุนายน 2566 ถึงวันที่ 30 พฤศจิกายน 2566

ค่าใช้จ่ายที่เรียกเก็บจากกองทุน* (Fund's Direct Expense)	จำนวนเงิน (ล้านบาท)	ร้อยละของมูลค่า ทรัพย์สินสุทธิ
ค่าธรรมเนียมการจัดการ(Management Fee)	4,651.18	1.01
ค่าธรรมเนียมผู้ดูแลผลประโยชน์(Trustee Fee)	99.23	0.02
ค่านายทะเบียน(Registrar Fee)	297.68	0.06
ค่าตรวจสอบบัญชี(Audit Fee)	35.10	0.01
ค่าธรรมเนียมบริการธนาคาร(Banking Services Fee)	34.98	0.01
ค่าโฆษณา ประชาสัมพันธ์ และส่งเสริมการขายในช่วงเสนอขายหน่วยลงทุนครั้งแรก	ไม่มี	ไม่มี
ค่าโฆษณา ประชาสัมพันธ์ และส่งเสริมการขายภายหลังเสนอขายหน่วยลงทุนครั้งแรก	ไม่มี	ไม่มี
ค่าใช้จ่ายอื่นๆ(Other Expenses**)	40.03	0.01
รวมค่าใช้จ่ายทั้งหมด(Total Fund's Direct Expenses)	5,158.18	1.12

* ค่าธรรมเนียมและค่าใช้จ่ายที่หักจากกองทุนรวมได้รวมภาษีมูลค่าเพิ่มแล้ว

**ค่าใช้จ่ายอื่นที่ < ร้อยละ 0.01 ของมูลค่าทรัพย์สินสุทธิ

***ไม่รวมค่านายหน้าซื้อขายหลักทรัพย์และค่าธรรมเนียมต่างๆ ที่เกิดขึ้นจากการซื้อขายหลักทรัพย์



แบบแสดงค่าใช้จ่ายที่เรียกเก็บจากกองทุนรวม
ของรอบระยะเวลาตั้งแต่วันที่ 1 ธันวาคม 2565 ถึงวันที่ 30 พฤศจิกายน 2566

ค่าใช้จ่ายที่เรียกเก็บจากกองทุน* (Fund's Direct Expense)	จำนวนเงิน (ล้านบาท)	ร้อยละของมูลค่า ทรัพย์สินสุทธิ
ค่าธรรมเนียมการจัดการ(Management Fee)	9,713.73	2.01
ค่าธรรมเนียมผู้ดูแลผลประโยชน์(Trustee Fee)	207.23	0.04
ค่านายทะเบียน(Registrar Fee)	621.68	0.13
ค่าตรวจสอบบัญชี(Audit Fee)	70.00	0.01
ค่าใช้จ่ายในการจัดทำ จัดพิมพ์ จัดส่งรายงานถึงผู้ถือหุ้น(Report to Unitholders Expense)	25.37	0.01
ค่าธรรมเนียมบริการธนาคาร(Banking Services Fee)	51.93	0.01
ค่าโฆษณา ประชาสัมพันธ์ และส่งเสริมการขายในช่วงเสนอขายหน่วยลงทุนครั้งแรก	ไม่มี	ไม่มี
ค่าโฆษณา ประชาสัมพันธ์ และส่งเสริมการขายภายหลังเสนอขายหน่วยลงทุนครั้งแรก	ไม่มี	ไม่มี
ค่าใช้จ่ายอื่นๆ(Other Expenses**)	52.87	0.01
รวมค่าใช้จ่ายทั้งหมด(Total Fund's Direct Expenses)	10,742.81	2.22

* ค่าธรรมเนียมและค่าใช้จ่ายที่หักจากกองทุนรวมได้รวมภาษีมูลค่าเพิ่มแล้ว

**ค่าใช้จ่ายอื่นที่ < ร้อยละ 0.01 ของมูลค่าทรัพย์สินสุทธิ

*** ไม่รวมค่าโฆษณาซื้อขายหลักทรัพย์และค่าธรรมเนียมต่างๆ ที่เกิดขึ้นจากการซื้อขายหลักทรัพย์



ความเห็นของผู้ดูแลผลประโยชน์

วันที่ 20 ธันวาคม 2566

เรียน ผู้ถือหน่วยลงทุนกองทุนเปิดเค สตราทีจิก เทรดดิ้ง หุ้นทุน

ธนาคารกรุงเทพ จำกัด (มหาชน) ในฐานะผู้ดูแลผลประโยชน์ ได้ดูแลการจัดการกองทุนเปิดเค สตราทีจิก เทรดดิ้ง หุ้นทุน ซึ่งจัดการโดยบริษัทหลักทรัพย์จัดการกองทุน กสิกรไทย จำกัด สำหรับระยะเวลาตั้งแต่วันที่ 1 ธันวาคม 2565 ถึงวันที่ 30 พฤศจิกายน 2566 แล้ว

ธนาคารฯ เห็นว่าบริษัทหลักทรัพย์จัดการกองทุน กสิกรไทย จำกัด ได้ปฏิบัติหน้าที่ในการจัดการกองทุนเปิดเค สตราทีจิก เทรดดิ้ง หุ้นทุน เหมาะสมตามสมควร แห่งวัตถุประสงค์ที่ได้กำหนดไว้ในโครงการ และภายใต้พระราชบัญญัติหลักทรัพย์และตลาดหลักทรัพย์ พ.ศ. 2535

(นายสุชาติ สิริโชค)

ธนาคารกรุงเทพ จำกัด (มหาชน)

ในฐานะผู้ดูแลผลประโยชน์



รายงานของผู้สอบบัญชีรับอนุญาต

เสนอ ผู้ถือหุ้นวงษ์ลงทุนและบริษัทจัดการ
กองทุนเปิดเค สตราจีจิค เทรดดิ้ง ฟันทุน

ความเห็น

ข้าพเจ้าได้ตรวจสอบงบการเงินของ กองทุนเปิดเค สตราจีจิค เทรดดิ้ง ฟันทุน (กองทุน) ซึ่งประกอบด้วยงบแสดงฐานะการเงินและงบประกอบรายละเอียดเงินลงทุน ณ วันที่ 30 พฤศจิกายน 2566 งบกำไรขาดทุนเบ็ดเสร็จและงบแสดงการเปลี่ยนแปลงสินทรัพย์สุทธิสำหรับปีสิ้นสุดวันเดียวกันและหมายเหตุประกอบงบการเงินรวมถึงสรุปนโยบายการบัญชีที่สำคัญ

ข้าพเจ้าเห็นว่า งบการเงินข้างต้นนี้แสดงฐานะการเงินของ กองทุนเปิดเค สตราจีจิค เทรดดิ้ง ฟันทุน ณ วันที่ 30 พฤศจิกายน 2566 ผลการดำเนินงานและการเปลี่ยนแปลงสินทรัพย์สุทธิสำหรับปีสิ้นสุดวันเดียวกันโดยถูกต้องตามที่ควรในสาระสำคัญตามแนวปฏิบัติทางบัญชีสำหรับกองทุนรวมและกองทุนสำรองเลี้ยงชีพที่สมาคมบริษัทจัดการลงทุนกำหนดโดยได้รับความเห็นชอบจากสำนักงานคณะกรรมการกำกับหลักทรัพย์และตลาดหลักทรัพย์

เกณฑ์ในการแสดงความเห็น

ข้าพเจ้าได้ปฏิบัติตามตรวจสอบตามมาตรฐานการสอบบัญชี ความรับผิดชอบของข้าพเจ้าได้กล่าวไว้ในวรรคความรับผิดชอบของผู้สอบบัญชีต่อการตรวจสอบงบการเงินในรายงานของข้าพเจ้า ข้าพเจ้ามีความเป็นอิสระจากกองทุนตามประมวลจรรยาบรรณของผู้ประกอบวิชาชีพบัญชี รวมถึงมาตรฐานเรื่องความเป็นอิสระที่กำหนดโดยสภาวิชาชีพบัญชี (ประมวลจรรยาบรรณของผู้ประกอบวิชาชีพบัญชี) ในส่วนที่เกี่ยวข้องกับการตรวจสอบงบการเงิน และข้าพเจ้าได้ปฏิบัติตามความรับผิดชอบด้านจรรยาบรรณอื่นๆ ตามประมวลจรรยาบรรณของผู้ประกอบวิชาชีพบัญชี ข้าพเจ้าเชื่อว่าหลักฐานการสอบบัญชีที่ ข้าพเจ้าได้รับเพียงพอและเหมาะสมเพื่อใช้เป็นเกณฑ์ในการแสดงความเห็นของข้าพเจ้า

ข้อมูลอื่น

ผู้บริหารเป็นผู้รับผิดชอบต่อข้อมูลอื่น ข้อมูลอื่นประกอบด้วยข้อมูลซึ่งรวมอยู่ในรายงานประจำปี แต่ไม่รวมถึงงบการเงินและรายงานของผู้สอบบัญชีที่อยู่ในรายงานนั้น ซึ่งคาดว่ารายงานประจำปีจะถูกจัดเตรียมให้ข้าพเจ้าภายหลังวันที่ในรายงานของผู้สอบบัญชีนี้

ความเห็นของข้าพเจ้าต้องการเงินไม่ครอบคลุมถึงข้อมูลอื่นและข้าพเจ้าไม่ได้ให้ความเชื่อมั่นต่อข้อมูลอื่น

ความรับผิดชอบของข้าพเจ้าที่เกี่ยวข้องกับการตรวจสอบงบการเงินคือ การอ่านและพิจารณาว่าข้อมูลอื่นมีความขัดแย้งที่มีสาระสำคัญกับงบการเงินหรือกับความรู้ที่ได้รับจากการตรวจสอบของข้าพเจ้า หรือปรากฏว่า ข้อมูลอื่นมีการแสดงข้อมูลที่ขัดต่อข้อเท็จจริงอันเป็นสาระสำคัญหรือไม่



เมื่อข้าพเจ้าได้อ่านรายงานประจำปี หากข้าพเจ้าสรุปได้ว่ามีการแสดงข้อมูลที่ขัดต่อข้อเท็จจริงอันเป็นสาระสำคัญ ข้าพเจ้าต้องสื่อสารเรื่องดังกล่าวกับผู้บริหาร เพื่อให้ผู้บริหารดำเนินการแก้ไขข้อมูลที่แสดงขัดต่อข้อเท็จจริง

ความรับผิดชอบของผู้บริหารต่องบการเงิน

ผู้บริหารมีหน้าที่รับผิดชอบในการจัดทำและนำเสนองบการเงินเหล่านี้โดยถูกต้องตามที่ควรตามแนวปฏิบัติทางบัญชีสำหรับกองทุนรวมและกองทุนสำรองเลี้ยงชีพที่สมาคมบริษัทจัดการการลงทุนกำหนด โดยได้รับความเห็นชอบจากสำนักคณะกรรมการกำกับหลักทรัพย์และตลาดหลักทรัพย์ และรับผิดชอบเกี่ยวกับการควบคุมภายในที่ผู้บริหารพิจารณาว่าจำเป็นเพื่อให้สามารถจัดทำงบการเงินที่ปราศจากการแสดงข้อมูลที่ขัดต่อข้อเท็จจริงอันเป็นสาระสำคัญไม่ว่าจะเกิดจากการทุจริตหรือข้อผิดพลาด

ในการจัดทำงบการเงิน ผู้บริหารรับผิดชอบในการประเมินความสามารถของกองทุนในการดำเนินงานต่อเนื่อง เปิดเผยเรื่องที่เกี่ยวข้องกับการดำเนินงานต่อเนื่อง และการใช้เกณฑ์การบัญชีสำหรับการดำเนินงานต่อเนื่องเว้นแต่ผู้บริหารมีความตั้งใจที่จะเลิกกองทุนหรือหยุดดำเนินงานหรือไม่สามารถดำเนินงานต่อเนื่องต่อไปได้

ความรับผิดชอบของผู้สอบบัญชีต่อการตรวจสอบงบการเงิน

การตรวจสอบของข้าพเจ้ามีวัตถุประสงค์เพื่อให้ได้ความเชื่อมั่นอย่างสมเหตุสมผลว่างบการเงินโดยรวมปราศจากการแสดงข้อมูลที่ขัดต่อข้อเท็จจริงอันเป็นสาระสำคัญหรือไม่ ไม่ว่าจะเกิดจากการทุจริตหรือข้อผิดพลาด และเสนอรายงานของผู้สอบบัญชีซึ่งรวมความเห็นของข้าพเจ้าอยู่ด้วย ความเชื่อมั่นอย่างสมเหตุสมผลคือความเชื่อมั่นในระดับสูงแต่ไม่ได้เป็นการรับประกันว่าการปฏิบัติงานตรวจสอบตามมาตรฐานการสอบบัญชีจะสามารถตรวจพบข้อมูลที่ขัดต่อข้อเท็จจริงอันเป็นสาระสำคัญที่มีอยู่ได้เสมอไป ข้อมูลที่ขัดต่อข้อเท็จจริงอาจเกิดจากการทุจริตหรือข้อผิดพลาดและถือว่ามีสาระสำคัญเมื่อคาดการณ์ได้อย่างสมเหตุสมผลว่ารายการที่ขัดต่อข้อเท็จจริงแต่ละรายการหรือทุกรายการรวมกันจะมีผลต่อการตัดสินใจทางเศรษฐกิจของผู้ใช้งบการเงินจากการใช้งบการเงินเหล่านี้

ในการตรวจสอบของข้าพเจ้าตามมาตรฐานการสอบบัญชี ข้าพเจ้าได้ใช้ดุลยพินิจและการสังเกตและสงสัยเยี่ยงผู้ประกอบวิชาชีพตลอดการตรวจสอบ การปฏิบัติงานของข้าพเจ้ารวมถึง

- ระบุและประเมินความเสี่ยงจากการแสดงข้อมูลที่ขัดต่อข้อเท็จจริงอันเป็นสาระสำคัญในงบการเงินไม่ว่าจะเกิดจากการทุจริตหรือข้อผิดพลาด ออกแบบและปฏิบัติงานความวิจิตรตรวจสอบเพื่อตอบสนองต่อความเสี่ยงเหล่านั้น และได้หลักฐานการสอบบัญชีที่เพียงพอและเหมาะสมเพื่อเป็นเกณฑ์ในการแสดงความเห็นของข้าพเจ้า ความเสี่ยงที่ไม่พบข้อมูลที่ขัดต่อข้อเท็จจริงอันเป็นสาระสำคัญซึ่งเป็นผลมาจากการทุจริตจะสูงกว่าความเสี่ยงที่เกิดจากข้อผิดพลาด เนื่องจากการทุจริตอาจเกี่ยวกับการสมรู้ร่วมคิด การปลอมแปลงเอกสารหลักฐาน การตั้งใจละเว้นการแสดงข้อมูล การแสดงข้อมูลที่ไมตรงตามข้อเท็จจริงหรือการแทรกแซงการควบคุมภายใน
- ทำความเข้าใจในระบอบการควบคุมภายในที่เกี่ยวข้องกับการตรวจสอบ เพื่อออกแบบวิธีการตรวจสอบที่เหมาะสมกับสถานการณ์ แต่ไม่ใช่เพื่อวัตถุประสงค์ในการแสดงความเห็นต่อความมีประสิทธิผลของการควบคุมภายในของกองทุน



● ประเมินความเหมาะสมของนโยบายการบัญชีที่ผู้บริหารใช้และความสมเหตุสมผลของประมาณการทางบัญชีและการเปิดเผยข้อมูลที่เกี่ยวข้องซึ่งจัดทำขึ้นโดยผู้บริหาร

● สรุปเกี่ยวกับความเหมาะสมของการใช้เกณฑ์การบัญชีสำหรับการดำเนินงานต่อเนื่องของผู้บริหารและจากหลักฐานการสอบบัญชีที่ได้รับ สรุปว่ามีความไม่แน่นอนที่มีสาระสำคัญเกี่ยวกับเหตุการณ์ หรือสถานการณ์ที่อาจเป็นเหตุให้เกิดข้อสงสัยอย่างมีนัยสำคัญต่อความสามารถของกองทุนในการดำเนินงานต่อเนื่องหรือไม่ ถ้าข้าพเจ้าได้ข้อสรุปว่ามีความไม่แน่นอนที่มีสาระสำคัญ ข้าพเจ้าต้องกล่าวไว้ในรายงานของผู้สอบบัญชีของข้าพเจ้าโดยให้ข้อสังเกตถึงการเปิดเผยข้อมูลในงบการเงินที่เกี่ยวข้อง หรือถ้าการเปิดเผยดังกล่าวไม่เพียงพอความเห็นของข้าพเจ้าจะเปลี่ยนแปลงไป ข้อสรุปของข้าพเจ้าขึ้นอยู่กับหลักฐานการสอบบัญชีที่ได้รับจนถึงวันที่ในรายงานของผู้สอบบัญชีของข้าพเจ้า อย่างไรก็ตาม เหตุการณ์หรือสถานการณ์ในอนาคตอาจเป็นเหตุให้กองทุนต้องหยุดการดำเนินงานต่อเนื่อง

● ประเมินการนำเสนอ โครงสร้างและเนื้อหาของงบการเงินโดยรวม รวมถึงการเปิดเผยข้อมูลว่างบการเงินแสดงรายการและเหตุการณ์ในรูปแบบที่ทำให้มีการนำเสนอข้อมูลโดยถูกต้องตามที่ควรหรือไม่

ข้าพเจ้าได้สื่อสารกับผู้บริหารในเรื่องต่างๆที่สำคัญซึ่งรวมถึงขอบเขตและช่วงเวลาของการตรวจสอบตามที่ได้วางแผนไว้ ประเด็นที่มีนัยสำคัญที่พบจากการตรวจสอบรวมถึงข้อบกพร่องที่มีนัยสำคัญในระบบการควบคุมภายในหากข้าพเจ้าได้พบในระหว่างการตรวจสอบของข้าพเจ้า

ผู้สอบบัญชีที่รับผิดชอบงานสอบบัญชีและการนำเสนอรายงานฉบับนี้คือ นางสาวธัญพร ตั้งโธปจัย

(นางสาวธัญพร ตั้งโธปจัย)

ผู้สอบบัญชีรับอนุญาต ทะเบียนเลขที่ 9169

บริษัท สอบบัญชีธรรมนิติ จำกัด

กรุงเทพมหานคร

วันที่ 30 มกราคม 2567

กองทุนเปิดเค สตราทีจิค เทรดดิ้ง หุ้นทุน



กองทุนเปิดเค สตราทีจิค เทรดดิ้ง หุ้นทุน งบแสดงฐานะการเงิน ณ วันที่ 30 พฤศจิกายน 2566

	หมายเหตุ	บาท	
		2566	2565
<u>สินทรัพย์</u>			
เงินลงทุนแสดงด้วยมูลค่ายุติธรรม	3.2, 5, 11	403,613,815.00	499,668,885.50
เงินฝากธนาคาร	6, 11	34,683,285.89	31,943,997.75
ลูกหนี้			
จากเงินปันผลและดอกเบี้ย		327,825.21	459,603.76
จากการขายเงินลงทุน		645,010.74	1,137,093.57
รวมสินทรัพย์		<u>439,269,936.84</u>	<u>533,209,580.58</u>
<u>หนี้สิน</u>			
เจ้าหนี้			
จากการซื้อเงินลงทุน		4,423,263.26	3,347,302.18
จากการรับซื้อคืนหน่วยลงทุน		1,157,226.63	220,062.61
ค่าใช้จ่ายค้างจ่าย	11	859,068.34	999,207.39
หนี้สินอื่น		25,702.92	30,921.89
รวมหนี้สิน		<u>6,465,261.15</u>	<u>4,597,494.07</u>
สินทรัพย์สุทธิ		<u>432,804,675.69</u>	<u>528,612,086.51</u>
<u>สินทรัพย์สุทธิ</u>			
ทุนที่ได้รับจากผู้ถือหน่วยลงทุน		116,807,029.45	118,972,540.98
กำไรสะสม			
บัญชีปรับสมดุล		(187,484,000.99)	(178,891,286.74)
กำไรสะสมจากการดำเนินงาน	9	503,481,647.23	588,530,832.27
สินทรัพย์สุทธิ		<u>432,804,675.69</u>	<u>528,612,086.51</u>

หมายเหตุประกอบงบการเงินเป็นส่วนหนึ่งของงบการเงินนี้



กองทุนเปิดเค สตราทีจิค เทรดดิ้ง หุ้นทุน
งบประกอบรายละเอียดเงินลงทุน (หน้า 1)
ณ วันที่ 30 พฤศจิกายน 2566

การแสดงรายละเอียดเงินลงทุนใช้การจัดกลุ่มตามประเภทของเงินลงทุนและประเภทของอุตสาหกรรม

	จำนวนหน่วย	มูลค่ายุติธรรม (บาท)	ร้อยละของ มูลค่าเงินลงทุน
หลักทรัพย์หุ้นทุนจดทะเบียน			
หุ้นสามัญ			
ธนาคาร			
ธนาคารกรุงเทพ จำกัด (มหาชน)	80,900	12,215,900.00	3.02
ธนาคารกสิกรไทย จำกัด (มหาชน)	100,800	12,902,400.00	3.20
ธนาคารกรุงไทย จำกัด (มหาชน)	740,200	13,471,640.00	3.34
		38,589,940.00	9.56
ปิโตรเคมีและเคมีภัณฑ์			
บริษัท พีทีที โกลบอล เคมิคอล จำกัด (มหาชน)	247,100	9,513,350.00	2.36
		9,513,350.00	2.36
พาณิชย์			
บริษัท เซ็นทรัล รีเทล คอร์ปอเรชั่น จำกัด (มหาชน)	572,300	21,604,325.00	5.35
บริษัท คอมเซเว่น จำกัด (มหาชน)	150,000	3,435,000.00	0.85
บริษัท ซีพี ออลล์ จำกัด (มหาชน)	600,200	31,210,400.00	7.74
บริษัท สยามโกลบอลเฮ้าส์ จำกัด (มหาชน)	750,000	12,600,000.00	3.12
บริษัท ธนจิรา รีเทล คอร์ปอเรชั่น จำกัด (มหาชน)	18,400	235,520.00	0.06
		69,085,245.00	17.12
เทคโนโลยีสารสนเทศและการสื่อสาร			
บริษัท แอดวานซ์ อินโฟร์ เซอร์วิส จำกัด (มหาชน)	107,600	23,456,800.00	5.81
		23,456,800.00	5.81
ชิ้นส่วนอิเล็กทรอนิกส์			
บริษัท ฮานา ไมโครอิเล็กทรอนิกส์ จำกัด (มหาชน)	517,200	23,144,700.00	5.73
บริษัท เคซีอี อีเล็คโทรนิคส์ จำกัด (มหาชน)	300,000	15,750,000.00	3.91
		38,894,700.00	9.64

หมายเหตุประกอบงบการเงินเป็นส่วนหนึ่งของงบการเงินนี้

กองทุนเปิดเค สตราทีจิค เทรดดิ้ง หุ้นทุน



กองทุนเปิดเค สตราทีจิค เทรดดิ้ง หุ้นทุน
งบประกอบบรายละเอียดเงินลงทุน (หน้า 2)
ณ วันที่ 30 พฤศจิกายน 2566

	จำนวนหน่วย	มูลค่ายุติธรรม (บาท)	ร้อยละของ มูลค่าเงินลงทุน
พลังงานและสาธารณูปโภค			
บริษัท กัลฟ์ เอ็นเนอร์จี ดีเวลลอปเม้นท์ จำกัด (มหาชน)	470,100	21,624,600.00	5.36
บริษัท ปตท.สำรวจและผลิตปิโตรเลียม จำกัด (มหาชน)	97,800	14,816,700.00	3.67
บริษัท ไทยออยล์ จำกัด (มหาชน)	196,600	10,124,900.00	2.51
		46,566,200.00	11.54
สื่อและสิ่งพิมพ์			
บริษัท แพลน บี มีเดีย จำกัด (มหาชน)	520,700	4,347,845.00	1.08
		4,347,845.00	1.08
เงินทุนและหลักทรัพย์			
บริษัทบริหารสินทรัพย์ กรุงเทพพาณิชย์ จำกัด (มหาชน)	967,700	7,983,525.00	1.98
บริษัท เมืองไทย แคปปิตอล จำกัด (มหาชน)	305,600	13,370,000.00	3.31
บริษัท ศรีสวัสดิ์ คอร์ปอเรชั่น จำกัด (มหาชน)	190,600	8,434,050.00	2.09
		29,787,575.00	7.38
การแพทย์			
บริษัท บางกอก เซน ฮอस्पิตอล จำกัด (มหาชน)	1,232,900	26,384,060.00	6.54
บริษัท กรุงเทพดุสิตเวชการ จำกัด (มหาชน)	478,700	12,565,875.00	3.11
บริษัท โรงพยาบาลพระรามเก้า จำกัด (มหาชน)	250,000	3,800,000.00	0.94
		42,749,935.00	10.59
การท่องเที่ยวและสันทนาการ			
บริษัท โรงแรมเซ็นทรัลพลาซา จำกัด (มหาชน)	195,800	8,272,550.00	2.05
บริษัท ดี เอราวัณ กรุ๊ป จำกัด (มหาชน)	1,688,800	8,866,200.00	2.20
		17,138,750.00	4.25
เหล็ก			
บริษัท เอสไอเอสบี จำกัด (มหาชน)	401,600	12,650,400.00	3.13
		12,650,400.00	3.13

หมายเหตุประกอบงบการเงินเป็นส่วนหนึ่งของงบการเงินนี้



กองทุนเปิดเค สตราทีจิค เทรดดิ้ง หุ้นหุ้น
งบประมาณรายละเอียดยieldเงินลงทุน (หน้า 3)
ณ วันที่ 30 พฤศจิกายน 2566

	จำนวนหน่วย	มูลค่ายุติธรรม (บาท)	ร้อยละของ มูลค่าเงินลงทุน
บริการรับเหมาก่อสร้าง			
บริษัท ช.การช่าง จำกัด (มหาชน)	400,000	8,360,000.00	2.07
		<u>8,360,000.00</u>	<u>2.07</u>
พัฒนาอสังหาริมทรัพย์			
บริษัท เอพี (ไทยแลนด์) จำกัด (มหาชน)	1,701,000	18,370,800.00	4.55
บริษัท เซ็นทรัลพัฒนา จำกัด (มหาชน)	329,700	22,337,175.00	5.53
		<u>40,707,975.00</u>	<u>10.08</u>
ขนส่งและโลจิสติกส์			
บริษัท ท่าอากาศยานไทย จำกัด (มหาชน)	365,800	21,765,100.00	5.39
		<u>21,765,100.00</u>	<u>5.39</u>
รวมหุ้นสามัญ		<u>403,613,815.00</u>	<u>100.00</u>
รวมหลักทรัพย์หุ้นจดทะเบียน		<u>403,613,815.00</u>	<u>100.00</u>
รวมเงินลงทุน (ราคาทุน 444,808,238.99 บาท)		<u>403,613,815.00</u>	<u>100.00</u>

6

หมายเหตุประกอบงบการเงินเป็นส่วนหนึ่งของงบการเงินนี้

กองทุนเปิดเค สตราทีจิค เทรดดิ้ง หุ้นทุน



กองทุนเปิดเค สตราทีจิค เทรดดิ้ง หุ้นทุน
งบกำไรขาดทุนเบ็ดเสร็จ
สำหรับปีสิ้นสุดวันที่ 30 พฤศจิกายน 2566

	หมายเหตุ	บาท	
		2566	2565
รายได้	3.1		
รายได้เงินปันผล	11	10,792,559.36	11,520,541.15
รายได้ดอกเบี้ย		152,546.46	101,986.20
รวมรายได้		<u>10,945,105.82</u>	<u>11,622,527.35</u>
ค่าใช้จ่าย	3.1		
ค่าธรรมเนียมการจัดการ	7, 11	9,713,731.28	10,256,997.02
ค่าธรรมเนียมผู้ดูแลผลประโยชน์	7	207,226.24	218,815.96
ค่าธรรมเนียมนายทะเบียน	7, 11	621,678.72	656,447.83
ค่าธรรมเนียมวิชาชีพ		70,000.00	70,000.00
ค่านายหน้าการซื้อขายหลักทรัพย์	11	1,931,116.15	3,754,024.02
ค่าใช้จ่ายในการดำเนินโครงการ	8	107,288.10	61,785.58
รวมค่าใช้จ่าย		<u>12,651,040.49</u>	<u>15,018,070.41</u>
ขาดทุนสุทธิ		<u>(1,705,934.67)</u>	<u>(3,395,543.06)</u>
รายการกำไร (ขาดทุน) สุทธิจากเงินลงทุน	3.1		
รายการกำไร (ขาดทุน) สุทธิที่เกิดขึ้นจากเงินลงทุน		(41,280,679.89)	17,997,462.76
รายการกำไร (ขาดทุน) สุทธิที่ยังไม่เกิดขึ้นจากเงินลงทุน		(42,039,688.50)	9,942,084.16
รวมรายการกำไร (ขาดทุน) สุทธิจากเงินลงทุนที่เกิดขึ้นและยังไม่เกิดขึ้น		<u>(83,320,368.39)</u>	<u>27,939,546.92</u>
การเพิ่มขึ้น (ลดลง) ในสินทรัพย์สุทธิจากการดำเนินงานก่อนภาษีเงินได้		(85,026,303.06)	24,544,003.86
หัก ภาษีเงินได้	3.8	(22,881.98)	(15,297.94)
การเพิ่มขึ้น (ลดลง) ในสินทรัพย์สุทธิจากการดำเนินงานหลังหักภาษีเงินได้		<u>(85,049,185.04)</u>	<u>24,528,705.92</u>

หมายเหตุประกอบงบการเงินเป็นส่วนหนึ่งของงบการเงินนี้



กองทุนเปิดเค สตราทีจิค เทรดดิ้ง หุ้นหุ้น
หมายเหตุประกอบงบการเงิน
วันที่ 30 พฤศจิกายน 2566

1. ข้อมูลทั่วไป

กองทุนเปิดเค สตราทีจิค เทรดดิ้ง หุ้นหุ้น (K Strategic Trading Equity) เป็นกองทุนรวมตราสารแห่ง
ทุนประเภทที่ซื้อคืนหน่วยลงทุนไม่มีกำหนดอายุของโครงการ โดยมีนโยบายไม่จ่ายเงินปันผล กองทุนจด
ทะเบียนเมื่อวันที่ 20 ธันวาคม 2537 มีทุนจดทะเบียนของโครงการรวมทั้งสิ้น 5,000 ล้านบาท แบ่งเป็น 500
ล้านหน่วยลงทุน หน่วยลงทุนละ 10 บาท

เมื่อวันที่ 30 พฤษภาคม 2557 กองทุนได้จดทะเบียนเปลี่ยนชื่อกับสำนักงานคณะกรรมการกำกับ
หลักทรัพย์และตลาดหลักทรัพย์ (ก.ล.ต.) จากเดิมชื่อกองทุนเปิดตรงข้ามหุ้นหุ้นเปลี่ยนเป็นชื่อกองทุนเปิดเค
สตราทีจิค เทรดดิ้ง หุ้นหุ้น

ตั้งแต่วันที่ 27 กรกฎาคม 2566 เป็นต้นไป กองทุนได้แก้ไขโครงการจัดการกองทุนโดยแบ่งชนิดหน่วย
ลงทุนออกเป็น 2 ชนิด ดังนี้

1. หน่วยลงทุนชนิดสะสมมูลค่า (K-STEQ-A(A)) สำหรับผู้ลงทุนทั่วไปที่มีชื่ออยู่ในทะเบียนผู้ถือหน่วย
ลงทุนก่อนวันที่ 27 กรกฎาคม 2566

2. หน่วยลงทุนชนิดผู้ลงทุนกลุ่มพิเศษ (K-STEQ-C(A)) เหมาะสำหรับผู้ลงทุนซึ่งอยู่ภายใต้การ
ให้บริการบริหารพอร์ตหรือบริการแนะนำการลงทุนในรูปแบบ Asset Allocation Model หรือ Discretionary
Portfolio Service รวมถึงผู้ลงทุนอื่นที่บริษัทจัดการจะประกาศเพิ่มเติมในอนาคต

กองทุนจัดการโดยบริษัทหลักทรัพย์จัดการกองทุน กสิกรไทย จำกัด โดยมีนโยบายที่จะลงทุนใน
หลักทรัพย์ หรือทรัพย์สินอันเป็นหรือเกี่ยวข้องกับตราสารแห่งทุนโดยเฉลี่ยในรอบปีบัญชีไม่น้อยกว่าร้อยละ
80 ของมูลค่าทรัพย์สินสุทธิของกองทุนและลงทุนในหลักทรัพย์หรือทรัพย์สินอื่นภายใต้หลักเกณฑ์ที่กฎหมาย
ก.ล.ต. กำหนด

ธนาคารกรุงเทพ จำกัด (มหาชน) เป็นผู้ดูแลผลประโยชน์ของกองทุน

ธนาคารกสิกรไทย จำกัด (มหาชน) เป็นนายทะเบียนหน่วยลงทุนของกองทุน

2. หลักเกณฑ์ในการจัดทำงบการเงิน

งบการเงินนี้ได้จัดทำขึ้นตามแนวปฏิบัติทางบัญชีสำหรับกองทุนรวมและกองทุนสำรองเลี้ยงชีพ ที่สมาคม
บริษัทจัดการลงทุนกำหนดโดยได้รับความเห็นชอบจากสำนักงานคณะกรรมการกำกับหลักทรัพย์และตลาด
หลักทรัพย์ ส่วนเรื่องที่ไม่ปฏิบัติตามบัญชีไม่ได้กำหนดไว้ให้กองทุนต้องปฏิบัติตามมาตรฐานการรายงานทาง
การเงินที่ออกโดยสภาวิชาชีพบัญชีที่มีผลบังคับใช้ในรอบระยะเวลาบัญชีของงบการเงิน

งบการเงินฉบับภาษาไทยเป็นงบการเงินฉบับที่กองทุนใช้เป็นทางการตามกฎหมาย งบการเงินฉบับ
ภาษาอังกฤษแปลมาจากงบการเงินฉบับภาษาไทยดังกล่าว



กองทุนเปิดเค สตราทีจิค เทรดดิ้ง หุ้นทุน
หมายเหตุประกอบงบการเงิน (ต่อ)
วันที่ 30 พฤศจิกายน 2566

3. สรุปนโยบายการบัญชีที่สำคัญ

3.1 การรับรู้รายได้และค่าใช้จ่าย

3.1.1 รายได้จากเงินลงทุนรับรู้ตามเกณฑ์คงค้าง ดังนี้

- ดอกเบ็ยรับบันทึกเป็นรายได้โดยใช้วิธีอัตราดอกเบี้ยที่แท้จริง
- ดอกเบ็ยรับจากการตัดจำหน่ายส่วนเกินหรือส่วนลดของตราสารหนี้ตามระยะเวลาที่เหลือของตราสารหนี้ ใช้วิธีอัตราดอกเบี้ยที่แท้จริง
- เงินปันผลบันทึกเป็นรายได้นับแต่วันที่มืสิทธิที่จะได้รับ
- กำไรหรือขาดทุนที่เกิดขึ้น จากการจำหน่ายเงินลงทุนบันทึกเป็นรายได้หรือค่าใช้จ่าย ณ วันที่จำหน่ายเงินลงทุน โดยต้นทุนของเงินลงทุนที่จำหน่ายใช้วิธีถัวเฉลี่ยถ่วงน้ำหนัก
- กำไรหรือขาดทุนที่ยังไม่เกิดขึ้นจากการเปลี่ยนแปลงในมูลค่ายุติธรรมของเงินลงทุนบันทึกเป็นรายได้หรือค่าใช้จ่ายในงบกำไรขาดทุนเบ็ดเสร็จ

3.1.2 รายได้อื่นและค่าใช้จ่ายบันทึกตามเกณฑ์คงค้าง

3.2 การวัดมูลค่าเงินลงทุน

การรับรู้รายการเมื่อเริ่มแรก

ณ วันที่รับรู้รายการเมื่อเริ่มแรก กองทุนจะรับรู้เงินลงทุนเป็นสินทรัพย์ด้วยมูลค่ายุติธรรม ณ วันที่กองทุนมีสิทธิในเงินลงทุน

การวัดมูลค่าภายหลัง

เงินลงทุนในหลักทรัพย์แสดงตามมูลค่ายุติธรรม โดยมูลค่ายุติธรรมของหลักทรัพย์จดทะเบียน (รวมทั้งสิทธิในการจองซื้อหุ้น) ถือเป็นฐานจากการราคาปิดของตลาดหลักทรัพย์แห่งประเทศไทย สำหรับมูลค่ายุติธรรมของตัวแลกเปลี่ยน ตัวเงินคลัง หุ้นกู้และพันธบัตรคำนวณจากอัตราผลตอบแทนที่ประกาศโดยสมาคมตลาดตราสารหนี้ไทย ตามลำดับดังนี้

- (1) ราคาหรืออัตราผลตอบแทนจากการซื้อขาย
- (2) ราคาหรืออัตราผลตอบแทนเสนอซื้อเฉลี่ย หรือราคาหรืออัตราผลตอบแทนเสนอซื้อแบบ firm quote จากบริษัทผู้เสนอซื้อเสนอขาย
- (3) ราคาหรืออัตราผลตอบแทนที่คำนวณจากแบบจำลอง

สำหรับมูลค่ายุติธรรมของตราสารหนี้ที่มีอายุต่ำกว่า 90 วัน คำนวณจากอัตราผลตอบแทนเมื่ออายุคงเหลือของตราสารเท่ากับ 90 วัน ที่ประกาศโดยสมาคมตลาดตราสารหนี้ไทย หรืออัตราผลตอบแทนที่ได้มาสำหรับตราสารที่จะครบกำหนดอายุภายใน 90 วันนับตั้งแต่วันที่ลงทุน ส่วนมูลค่ายุติธรรมของเงินลงทุนในหลักทรัพย์หรือทรัพย์สินอื่นจะพิจารณาจากมูลค่าที่เป็นตัวแทนที่ดีที่สุดของมูลค่ายุติธรรมของหลักทรัพย์หรือทรัพย์สินอื่นนั้น

๒



กองทุนเปิดเค สตราทีจิค เทรดดิ้ง หุ้นทุน
หมายเหตุประกอบงบการเงิน (ต่อ)
วันที่ 30 พฤศจิกายน 2566

3.3 เครื่องมือทางการเงิน

กองทุนรับรู้รายการเริ่มแรกของสินทรัพย์ทางการเงินและหนี้สินทางการเงินด้วยมูลค่ายุติธรรม โดยต้นทุนในการทำการขายซึ่งเกี่ยวข้องโดยตรงกับการได้มาของสินทรัพย์ทางการเงินหรือหนี้สินทางการเงินนั้นจะรับรู้ในกำไรหรือขาดทุนทันทีเมื่อเกิดขึ้น

การจัดประเภทรายการและการวัดมูลค่าสินทรัพย์ทางการเงินและหนี้สินทางการเงิน

สินทรัพย์ทางการเงินจัดประเภทเป็นสินทรัพย์ทางการเงินที่แสดงด้วยมูลค่ายุติธรรมผ่านกำไรหรือขาดทุนและการวัดมูลค่าภายหลังของสินทรัพย์ทางการเงินด้วยมูลค่ายุติธรรม โดยการเปลี่ยนแปลงสุทธิของมูลค่ายุติธรรมจะรับรู้ในงบกำไรขาดทุนเบ็ดเสร็จ

หนี้สินทางการเงินทั้งหมดจัดประเภทเป็นหนี้สินทางการเงินที่วัดมูลค่าภายหลังด้วยราคาทุนตัดจำหน่าย

3.4 รายการธุรกิจกับบุคคลหรือกิจการที่เกี่ยวข้องกัน

บุคคลหรือกิจการที่เกี่ยวข้องกันกับกองทุน หมายถึง บุคคลหรือกิจการที่ลงทุนในส่วนของได้เสียของกองทุน ตั้งแต่ร้อยละ 10 ของส่วนได้เสียทั้งหมดที่มีสิทธิหรือเสี่ยงไม่ว่าโดยทางตรงหรือทางอ้อมหรือฝ่ายบริหาร ซึ่งประกอบด้วยบุคคลที่รับผิดชอบในการจัดการกองทุนหรือมีหน้าที่กำหนดนโยบายหรือตัดสินใจ เพื่อให้กองทุนบรรลุวัตถุประสงค์ที่วางไว้ ทั้งนี้รวมถึงคู่สมรสหรือบุตรที่ยังไม่บรรลุนิติภาวะของฝ่ายบริหาร

นอกจากนี้ บุคคลหรือกิจการที่เกี่ยวข้องกันยังหมายถึง บุคคลหรือกิจการที่มีอำนาจควบคุมกองทุน หรืออยู่ภายใต้อำนาจควบคุมของกองทุน หรือมีอิทธิพลอย่างเป็นสาระสำคัญของกองทุน หรืออยู่ภายใต้อิทธิพลอย่างเป็นสาระสำคัญของกองทุน

3.5 บัญชีปรับสมดุล

ในกรณีที่ขายหรือรับซื้อหน่วยลงทุนของกองทุนโดยตรงกับผู้ถือหน่วยลงทุน จะทำให้ผู้ถือหน่วยเกิดความไม่เท่าเทียมกัน กองทุนต้องบันทึกบัญชีปรับสมดุลเพื่อให้ผู้ถือหน่วยมีส่วนในสินทรัพย์สุทธิของกองทุนเท่าเทียมกัน ไม่ว่าผู้ถือหน่วยลงทุนนั้นจะลงทุนหรือเลิกลงทุนในกองทุน ณ เวลาใด บัญชีปรับสมดุลถือเป็นส่วนหนึ่งของการสะสม

3.6 สินทรัพย์สุทธิต่อหน่วยลงทุน

กองทุนคำนวณสินทรัพย์สุทธิต่อหน่วยลงทุน โดยการหารมูลค่าสินทรัพย์สุทธิด้วยจำนวนหน่วยลงทุนที่จำหน่ายแล้วทั้งหมด ณ วันสิ้นปี

6



กองทุนเปิดเค สตราทีจิค เทรดดิ้ง หุ้นทุน
 หมายเหตุประกอบงบการเงิน (ต่อ)
 วันที่ 30 พฤศจิกายน 2566

3.7 การใช้ดุลยพินิจและประมาณการทางบัญชีที่สำคัญ

ในการจัดทำงบการเงินให้เป็นไปตามแนวปฏิบัติทางบัญชี ฝ่ายบริหารจำเป็นต้องใช้ดุลยพินิจและการประมาณหลายประการ ซึ่งมีผลกระทบต่อจำนวนเงินที่เกี่ยวข้องกับสินทรัพย์หนี้สิน รายได้ ค่าใช้จ่าย และการเปิดเผยข้อมูลเกี่ยวกับสินทรัพย์และหนี้สินที่อาจเกิดขึ้น ซึ่งผลที่เกิดขึ้นจริงอาจแตกต่างไปจากจำนวนที่ประมาณไว้

3.8 ภาษีเงินได้

ตามพระราชบัญญัติแก้ไขเพิ่มเติมประมวลรัษฎากร (ฉบับที่ 52) โดยประกาศในราชกิจจานุเบกษาเมื่อวันที่ 22 พฤษภาคม 2562 ให้ใช้บังคับตั้งแต่วันที่ 20 สิงหาคม 2562 เป็นต้นไป มีผลให้กองทุนต้องเสียภาษีเงินได้สำหรับเงินได้พึงประเมินตามมาตรา 40 (4) (ก) แห่งประมวลรัษฎากรที่เกิดขึ้นจากการลงทุนของกองทุนรวมอันได้แก่ ดอกเบี้ยพันธบัตร ดอกเบี้ยเงินฝาก ดอกเบี้ยหุ้นกู้ ดอกเบี้ยตัวเงินและผลต่างระหว่างราคาไถ่ก่อนกับราคาจำหน่ายตัวเงินหรือตราสารแสดงสิทธิในหนี้ที่บริษัทหรือห้างหุ้นส่วนนิติบุคคลหรือนิติบุคคลอื่นเป็นผู้ออกและจำหน่ายครั้งแรกในราคาต่ำกว่าราคาไถ่ก่อน โดยเสียภาษีในอัตราร้อยละ 15 ของรายได้ก่อนหักรายจ่ายใด ๆ

4. ข้อมูลเกี่ยวกับการซื้อขายเงินลงทุน

กองทุนได้ซื้อขายเงินลงทุนในระหว่างปีสรุปได้ดังนี้

	บาท	
	2566	2565
ซื้อเงินลงทุน	681,943,156.16	1,434,562,588.68
ขายเงินลงทุน	686,810,035.55	1,412,243,676.70

5. เงินลงทุน

เงินลงทุน ณ วันที่ 30 พฤศจิกายน 2566 และ 2565 ประกอบด้วย

	บาท			
	2566		2565	
	ราคาทุน	มูลค่ายุติธรรม	ราคาทุน	มูลค่ายุติธรรม
หลักทรัพย์หุ้นจดทะเบียน				
หุ้นสามัญ	444,808,238.99	403,613,815.00	496,070,953.49	496,916,218.00
หลักทรัพย์หุ้นไม่จดทะเบียน				
หุ้นสามัญ	-	-	2,752,667.50	2,752,667.50
รวมเงินลงทุน	444,808,238.99	403,613,815.00	498,823,620.99	499,668,885.50



กองทุนเปิดเค สตราทีจิค เทรดดิ้ง หุ้นทุน
หมายเหตุประกอบงบการเงิน (ต่อ)
วันที่ 30 พฤศจิกายน 2566

6. เงินฝากธนาคาร

กองทุนมีเงินฝากธนาคาร ณ วันที่ 30 พฤศจิกายน 2566 และ 2565 ดังนี้

	2566		2565	
	อัตราดอกเบี้ย ร้อยละต่อปี	จำนวนเงิน บาท	อัตราดอกเบี้ย ร้อยละต่อปี	จำนวนเงิน บาท
ประเภทกระแสรายวัน				
ธนาคารกสิกรไทย จำกัด (มหาชน)	-	1,169,346.77	-	232,182.75
		<u>1,169,346.77</u>		<u>232,182.75</u>
ประเภทออมทรัพย์				
ธนาคารกรุงเทพ จำกัด (มหาชน)	0.675	33,513,939.12	0.275	31,711,815.00
		<u>33,513,939.12</u>		<u>31,711,815.00</u>
รวม		<u>34,683,285.89</u>		<u>31,943,997.75</u>

7. ค่าธรรมเนียมในการจัดการ ค่าธรรมเนียมผู้ดูแลผลประโยชน์ และค่าธรรมเนียมนายทะเบียนหน่วยลงทุน
ค่าธรรมเนียมในการจัดการคิดในอัตราร้อยละ 2.00625 ต่อปี (รวมภาษีมูลค่าเพิ่ม) ของมูลค่าสินทรัพย์
สุทธิของกองทุน

ค่าธรรมเนียมผู้ดูแลผลประโยชน์คิดในอัตราร้อยละ 0.0428 ต่อปี (รวมภาษีมูลค่าเพิ่ม) ของมูลค่า
สินทรัพย์สุทธิของกองทุน

ค่าธรรมเนียมนายทะเบียนหน่วยลงทุนคิดในอัตราร้อยละ 0.1284 ต่อปี (รวมภาษีมูลค่าเพิ่ม) ของ
มูลค่าสินทรัพย์สุทธิของกองทุน

ค่าธรรมเนียมข้างต้นจะคำนวณทุกวันโดยใช้มูลค่าสินทรัพย์สุทธิของกองทุนในแต่ละวันเป็นฐานในการ
คำนวณ

8. ค่าใช้จ่ายในการดำเนินโครงการ

ค่าใช้จ่ายในการดำเนินโครงการ ได้แก่ ค่าใช้จ่ายที่เกิดขึ้นโดยตรงของกองทุนเปิดเค สตราทีจิค เทรดดิ้ง
หุ้นทุน เช่น ค่าจัดทำหนังสือชี้ชวน ค่าจัดทำรายงานให้ผู้ถือหุ้นหน่วย ค่าประกาศมูลค่าสินทรัพย์สุทธิใน
หนังสือพิมพ์ ค่าไปรษณีย์การและอื่นๆ

๒



กองทุนเปิดเค สตราทีจิค เทรดดิ้ง หุ้นทุน
 หมายเหตุประกอบงบการเงิน (ต่อ)
 วันที่ 30 พฤศจิกายน 2566

9. กำไรสะสมจากการดำเนินงาน

กำไรสะสมจากการดำเนินงานสำหรับปีสิ้นสุดวันที่ 30 พฤศจิกายน 2566 และ 2565 ประกอบด้วย

	บาท	
	2566	2565
กำไรสะสมจากการดำเนินงานต้นปี	588,530,832.27	564,002,126.35
ขาดทุนสุทธิ	(1,705,934.67)	(3,395,543.06)
กำไร (ขาดทุน) สุทธิที่เกิดขึ้นจากเงินลงทุน	(41,280,679.89)	17,997,462.76
กำไร (ขาดทุน) สุทธิที่ยังไม่เกิดขึ้นจากเงินลงทุน ภาษีเงินได้	(22,881.98)	(15,297.94)
กำไรสะสมจากการดำเนินงานปลายปี	503,481,647.23	588,530,832.27

10. ประเภทหน่วยลงทุนที่ออกจำหน่าย

	2566		2565	
	ชนิดสะสมมูลค่า (K-STEQ-A(A))	ชนิดผู้ลงทุน กลุ่มพิเศษ (K-STEQ-C(A))	ชนิดสะสมมูลค่า (K-STEQ-A(A))	ชนิดผู้ลงทุน กลุ่มพิเศษ (K-STEQ-C(A))
หน่วยลงทุน ณ วันปลายปี	11,680,702.7033	0.2417	11,897,254.0978	-
สินทรัพย์สุทธิ (บาท)	432,804,666.67	9.02	528,612,086.51	-
มูลค่าสินทรัพย์สุทธิต่อหน่วย (บาท)	37.0529	37.3189	44.4314	-

ปัจจุบันกองทุนนำเสนอหน่วยลงทุน 2 ประเภท ได้แก่ ชนิดสะสมมูลค่า (K-STEQ-A(A)) และชนิดผู้ลงทุนกลุ่มพิเศษ (K-STEQ-C(A)) ความแตกต่างหลักระหว่างหน่วยลงทุนสองกองทุน คือ ชนิดสะสมมูลค่า (K-STEQ-A(A)) สำหรับผู้ลงทุนทั่วไปที่มีชื่ออยู่ในทะเบียนผู้ถือหน่วยลงทุนก่อนวันที่ 27 กรกฎาคม 2566 และชนิดผู้ลงทุนกลุ่มพิเศษ (K-STEQ-C(A)) สำหรับผู้ลงทุนซึ่งอยู่ภายใต้การให้บริการบริหารพอร์ตหรือบริการแนะนำการลงทุนในรูปแบบ Asset Allocation Model หรือ Discretionary Portfolio Service รวมถึงผู้ลงทุนอื่นที่บริษัทจัดการจะประกาศเพิ่มเติมในอนาคต

การเพิ่มขึ้น (ลดลง) ในสินทรัพย์สุทธิจากการดำเนินงานในระหว่างปีแยกตามประเภทผู้ถือหน่วยลงทุน มีดังนี้

	บาท	
	2566	2565
ชนิดสะสมมูลค่า (K-STEQ-A(A))	(95,807,419.84)	20,366,381.94
ชนิดผู้ลงทุนกลุ่มพิเศษ (สะสมมูลค่า) (K-STEQ-C(A))	9.02	-
รวม	(95,807,410.82)	20,366,381.94



กองทุนเปิดเค สตราทีจิค เทรดดิ้ง หุ้นทุน
หมายเหตุประกอบงบการเงิน (ต่อ)
วันที่ 30 พฤศจิกายน 2566

11. รายการธุรกิจกับกิจการที่เกี่ยวข้องกัน

ในระหว่างปี กองทุนมีรายการธุรกิจระหว่างกันที่สำคัญกับบริษัทจัดการและกิจการอื่น ซึ่งมีผู้ถือหุ้นและ/หรือกรรมการเดียวกันกับบริษัทจัดการและกองทุน รายการธุรกิจดังกล่าวเป็นไปตามเงื่อนไขทางการค้าและเกณฑ์ตามที่ตกลงกันระหว่างกองทุนและกิจการที่เกี่ยวข้องกัน ซึ่งเป็นไปตามปกติธุรกิจ รายการที่สำคัญดังกล่าวสำหรับปีสิ้นสุดวันที่ 30 พฤศจิกายน 2566 และ 2565 มีดังต่อไปนี้

	บาท		นโยบายการทำนาคราคา
	2566	2565	
บริษัทหลักทรัพย์จัดการกองทุน กลสิกรไทย จำกัด			
ค่าธรรมเนียมการจัดการ	9,713,731.28	10,256,997.02	ตามเกณฑ์ที่ระบุในหนังสือชี้ชวน
ธนาคารกสิกรไทย จำกัด (มหาชน)			
ค่าธรรมเนียมนายทะเบียน	621,678.72	656,447.83	ตามที่ระบุในสัญญา
- ในฐานะผู้ออกหลักทรัพย์			
ซื้อเงินลงทุน	18,529,820.90	13,944,752.20	ราคาตลาด
ขายเงินลงทุน	12,823,296.90	34,542,714.72	ราคาตลาด
รายได้เงินปันผล	37,500.00	497,250.00	ตามที่ประกาศจ่าย
บริษัทหลักทรัพย์กสิกรไทย จำกัด (มหาชน)			
ค่านายหน้าในการซื้อขายหุ้นสามัญ	441,688.46	970,205.62	อัตราตลาด

ณ วันที่ 30 พฤศจิกายน 2566 และ 2565 กองทุนมียอดคงเหลือที่มีสาระสำคัญกับกิจการที่เกี่ยวข้องกัน ดังนี้

	บาท	
	2566	2565
บริษัทหลักทรัพย์จัดการกองทุน กลสิกรไทย จำกัด		
ค่าธรรมเนียมการจัดการค้างจ่าย	727,028.60	856,149.30
ธนาคารกสิกรไทย จำกัด (มหาชน)		
เงินลงทุนในหุ้นสามัญ (มูลค่ายุติธรรม)	12,902,400.00	6,936,000.00
เงินฝากธนาคารกระแสรายวัน	1,169,346.77	232,182.75
ค่าธรรมเนียมนายทะเบียนค้างจ่าย	46,529.81	54,793.56

↓



กองทุนเปิดเค สตราทีจิค เทรดดิ้ง หุ้นทุน
 หมายเหตุประกอบงบการเงิน (ต่อ)
 วันที่ 30 พฤศจิกายน 2566

12. การเปิดเผยข้อมูลเกี่ยวกับเครื่องมือทางการเงิน

12.1 การประมาณมูลค่ายุติธรรม

มูลค่ายุติธรรม หมายถึง ราคาที่จะได้รับจากการขายสินทรัพย์หรือเป็นราคาที่จะจ่ายเพื่อโอนหนี้สินให้ผู้อื่นโดยรายการดังกล่าวเป็นรายการที่เกิดขึ้นในสภาพปกติระหว่างผู้ซื้อและผู้ขาย (ผู้ร่วมตลาด) ณ วันที่วัดมูลค่า กองทุนใช้ราคาเสนอซื้อขายในตลาดที่มีสภาพคล่องในการวัดมูลค่ายุติธรรมของสินทรัพย์และหนี้สินซึ่งแนวปฏิบัติทางการบัญชีที่เกี่ยวข้องกำหนดให้ต้องวัดมูลค่าด้วยมูลค่ายุติธรรม ยกเว้นในกรณีที่ไม่มียตลาดที่มีสภาพคล่องสำหรับสินทรัพย์หรือหนี้สินที่มีลักษณะเดียวกันหรือไม่สามารถหาราคาเสนอซื้อขายในตลาดที่มีสภาพคล่องได้ กองทุนจะประมาณมูลค่ายุติธรรมโดยใช้เทคนิคการประเมินมูลค่าที่เหมาะสมกับแต่ละสถานการณ์ และพยายามใช้ข้อมูลที่สามารถสังเกตได้ที่เกี่ยวข้องกับสินทรัพย์หรือหนี้สินที่จะวัดมูลค่ายุติธรรมนั้นให้มากที่สุด

ตารางต่อไปนี้แสดงถึงเครื่องมือทางการเงินที่วัดมูลค่าด้วยมูลค่ายุติธรรมจำแนกตามวิธีการประมาณมูลค่าความแตกต่างของระดับข้อมูลสามารถแสดงได้ดังนี้

- ระดับที่ 1 ราคาเสนอซื้อขาย (ไม่ต้องปรับปรุง) ในตลาดที่มีสภาพคล่องสำหรับสินทรัพย์หรือหนี้สินอย่างเดียวกัน
- ระดับที่ 2 ข้อมูลอื่นนอกเหนือจากราคาเสนอซื้อขายซึ่งรวมอยู่ในระดับที่ 1 ที่สามารถสังเกตได้โดยตรง (ได้แก่ ข้อมูลราคาตลาด) หรือโดยอ้อม (ได้แก่ ข้อมูลที่คำนวณมาจากราคาตลาด) สำหรับสินทรัพย์นั้นหรือหนี้สินนั้น
- ระดับที่ 3 ข้อมูลสำหรับสินทรัพย์หรือหนี้สินซึ่งไม่ได้อ้างอิงจากข้อมูลที่สามารถสังเกตได้จากตลาด (ข้อมูลที่ไม่สามารถสังเกตได้)

	บาท			
	ณ วันที่ 30 พฤศจิกายน 2566			
	ระดับที่ 1	ระดับที่ 2	ระดับที่ 3	รวม
<u>สินทรัพย์</u>				
ตราสารทุน	403,613,815.00	-	-	403,613,815.00

	บาท			
	ณ วันที่ 30 พฤศจิกายน 2565			
	ระดับที่ 1	ระดับที่ 2	ระดับที่ 3	รวม
<u>สินทรัพย์</u>				
ตราสารทุน	499,668,885.50	-	-	499,668,885.50

๒



กองทุนเปิดเค สตราทีจิค เทรดดิ้ง หุ้นทุน
หมายเหตุประกอบงบการเงิน (ต่อ)
วันที่ 30 พฤศจิกายน 2566

12.2 ความเสี่ยงด้านอัตราดอกเบี้ย

ความเสี่ยงด้านอัตราดอกเบี้ยคือความเสี่ยงที่มูลค่าของสินทรัพย์และหนี้สินทางการเงินจะเปลี่ยนแปลงไปเนื่องจากการเปลี่ยนแปลงอัตราดอกเบี้ยในตลาด

ตารางต่อไปนี้ได้สรุปความเสี่ยงด้านอัตราดอกเบี้ยของกองทุน ซึ่งประกอบด้วย สินทรัพย์และหนี้สินทางการเงินตามมูลค่ายุติธรรมและจำแนกตามประเภทอัตราดอกเบี้ย

บาท

	ยอดคงเหลือของเครื่องมือทางการเงินสุทธิ ณ วันที่ 30 พฤศจิกายน 2566			
	มีอัตราดอกเบี้ยปรับ ขึ้นลงตามอัตราตลาด	มีอัตรา ดอกเบี้ยคงที่	ไม่มีอัตราดอกเบี้ย	รวม
สินทรัพย์และหนี้สินทางการเงิน				
เงินลงทุน	-	-	403,613,815.00	403,613,815.00
เงินฝากธนาคาร	33,513,939.12	-	1,169,346.77	34,683,285.89
ลูกหนี้จากเงินปันผลและดอกเบี้ย	-	-	327,825.21	327,825.21
ลูกหนี้จากการขายเงินลงทุน	-	-	645,010.74	645,010.74
เจ้าหนี้จากการซื้อเงินลงทุน	-	-	4,423,263.26	4,423,263.26
เจ้าหนี้จากการรับซื้อคืนหน่วยลงทุน	-	-	1,157,226.63	1,157,226.63
ค่าใช้จ่ายค้างจ่าย	-	-	859,068.34	859,068.34
หนี้สินอื่น	-	-	25,702.92	25,702.92

บาท

	ยอดคงเหลือของเครื่องมือทางการเงินสุทธิ ณ วันที่ 30 พฤศจิกายน 2565			
	มีอัตราดอกเบี้ยปรับขึ้น ลงตามอัตราตลาด	มีอัตรา ดอกเบี้ยคงที่	ไม่มีอัตราดอกเบี้ย	รวม
สินทรัพย์และหนี้สินทางการเงิน				
เงินลงทุน	-	-	499,668,885.50	499,668,885.50
เงินฝากธนาคาร	31,711,815.00	-	232,182.75	31,943,997.75
ลูกหนี้จากเงินปันผลและดอกเบี้ย	-	-	459,603.76	459,603.76
ลูกหนี้จากการขายเงินลงทุน	-	-	1,137,093.57	1,137,093.57
เจ้าหนี้จากการซื้อเงินลงทุน	-	-	3,347,302.18	3,347,302.18
เจ้าหนี้จากการรับซื้อคืนหน่วยลงทุน	-	-	220,062.61	220,062.61
ค่าใช้จ่ายค้างจ่าย	-	-	999,207.39	999,207.39
หนี้สินอื่น	-	-	30,921.89	30,921.89

๒

กองทุนเปิดเค สตราทีจิค เทรดดิ้ง หุ้นทุน

หมายเหตุประกอบงบการเงิน (ต่อ)

วันที่ 30 พฤศจิกายน 2566

12.3 ความเสี่ยงด้านเครดิต

กองทุนมีความเสี่ยงที่อาจเกิดจากการที่คู่สัญญาไม่สามารถปฏิบัติตามภาระผูกพันที่ระบุไว้ในเครื่องมือทางการเงิน เนื่องจากกองทุนมีลูกหนี้ อย่างไรก็ตาม สินทรัพย์ทางการเงินดังกล่าวจะครบกำหนดในระยะเวลาอันสั้น กองทุนจึงไม่คาดว่าจะได้รับความเสียหายจากการเก็บหนี้

12.4 ความเสี่ยงจากการเปลี่ยนแปลงราคาตลาดของตราสารทุน

กองทุนมีความเสี่ยงด้านตลาดเนื่องจากมีเงินลงทุนในตราสารทุน ซึ่งการเปลี่ยนแปลงของสภาวะการลงทุนในตลาดหุ้นมีผลต่อการเปลี่ยนแปลงของราคาหุ้น โดยปัจจัยที่เข้ามากระทบอาจแบ่งออกได้เป็นความเสี่ยงที่เกิดขึ้นกับตลาดโดยรวม (Market Risk) และความเสี่ยงที่เกิดจากปัจจัยเฉพาะ (Specific Risk) ซึ่งอาจจะทำให้เกิดการเปลี่ยนแปลงต่อมูลค่าของสินทรัพย์ประเภทเงินลงทุน ความผันผวนต่อรายได้หรือมูลค่าของสินทรัพย์ทางการเงิน

กองทุนไม่สามารถที่จะจัดความเสี่ยงดังกล่าวให้หมดไปได้อย่างไรก็ตาม แนวทางที่กองทุนใช้เพื่อช่วยลดความเสี่ยงที่เกิดจากปัจจัยเฉพาะ (Specific Risk) สามารถทำได้โดยการกระจายน้ำหนักการลงทุนในแต่ละหลักทรัพย์และในแต่ละกลุ่มธุรกิจให้มีความเหมาะสม โดยยังคงให้มีผลตอบแทนที่ดีและไม่ให้เกิดความเสี่ยงมากกว่าความเสี่ยงของตลาดมากจนเกินไป แต่สำหรับความเสี่ยงที่เกิดขึ้นกับตลาดโดยรวม (Market Risk) นั้น กองทุนไม่สามารถที่จะจัดหรือลดลงได้เนื่องจากเป็นความเสี่ยงขั้นพื้นฐานที่อยู่ในตราสารทุนของกองทุนประเภทนี้

12.5 การบริหารความเสี่ยง

กองทุนบริหารความเสี่ยงที่อาจเกิดขึ้นจากการลงทุนโดยกำหนดนโยบายการบริหารความเสี่ยง เช่น การกระจายประเภทเงินลงทุน และการวิเคราะห์ฐานะของกิจการที่จะลงทุน รวมทั้งกองทุนรวมมีการใช้ตราสารอนุพันธ์ทางการเงินเพื่อป้องกันความเสี่ยงจากการลดลงของมูลค่าเงินลงทุน

13. การอนุมัติงบการเงิน

งบการเงินนี้ได้รับอนุมัติให้ออกโดยผู้มีอำนาจของบริษัทจัดการของกองทุนเมื่อวันที่ 30 มกราคม 2567



กองทุนเปิดเค สตราทีจิค เทรดดิ้ง หุ้นทุน

ข้อมูล ณ วันที่ 30 พฤศจิกายน 2566






รายละเอียดการลงทุน การกู้ยืมเงินและการก่อภาระผูกพัน

● รายละเอียดการลงทุน	CG Scoring ปี 2566 (*)	มูลค่าตามราคาตลาด	% NAV
หลักทรัพย์หรือทรัพย์สินในประเทศ		438,357,126.10	101.28
หุ้นสามัญ และทรัสต์			
จดทะเบียนในตลาดหลักทรัพย์ *			
-ธนาคาร			
บมจ.ธนาคารกรุงเทพ		12,215,900.00	2.82
บมจ.ธนาคารกสิกรไทย		12,902,400.00	2.98
บมจ.ธนาคารกรุงไทย		13,471,640.00	3.11
-บิโตรเคมีและเคมีภัณฑ์			
บมจ. พีทีที โกลบอล เคมิคอล		9,513,350.00	2.20
-พาณิชย์			
บมจ.ธนชาต รีเทล คอร์ปอเรชั่น	-	235,520.00	0.05
บมจ. สยามโกลบอลเฮ้าส์		12,600,000.00	2.91
บมจ. คอมเซเว่น		3,435,000.00	0.79
บมจ.ซีพี ออลล์		31,210,400.00	7.21
บมจ.เซ็นทรัล รีเทล คอร์ปอเรชั่น		21,604,325.00	4.99
-เทคโนโลยีสารสนเทศและการสื่อสาร			
บมจ.แอดวานซ์ อินโฟร์ เซอร์วิส		23,456,800.00	5.42
-ชิ้นส่วนอิเล็กทรอนิกส์			
บมจ.เคซีอี อีเลคโทรนิคส์		15,750,000.00	3.64
บมจ.ฮานา ไมโครอิเล็กทรอนิกส์		23,144,700.00	5.35
-พลังงานและสาธารณูปโภค			
บมจ.ปตท.สำรวจและผลิตปิโตรเลียม		14,816,700.00	3.42
บมจ.ไทยออยล์		10,124,900.00	2.34
บมจ. กัลฟ์ เอ็นเนอร์จี ดีเวลลอปเม้นท์		21,624,600.00	5.00
-สื่อและสิ่งพิมพ์			
บมจ. แพลน บี มีเดีย		4,347,845.00	1.00
-เงินทุนและหลักทรัพย์			
บมจ. เมืองไทย แคปปิตอล		13,370,000.00	3.09
บมจ.ศรีสวัสดิ์ คอร์ปอเรชั่น		8,434,050.00	1.95
บริษัทบริหารสินทรัพย์ กรุงเทพพาณิชย์ จำกัด (มหาชน)		7,983,525.00	1.84
-การแพทย์			
บมจ. บางกอก เชน ฮอस्पิตอล		26,384,060.00	6.10
บมจ.กรุงเทพดุสิตเวชการ		12,565,875.00	2.90
บมจ. โรงพยาบาลพระรามเก้า		3,800,000.00	0.88
-การท่องเที่ยวและสันทนาการ			
บมจ. โรงแรมเซ็นทรัลพลาซา		8,272,550.00	1.91

กองทุนเปิดเค สตราทีจิค เทรดดิ้ง หุ้นทุน

กองทุนเปิดเค สตราทีจิค เทรดดิ้ง หุ้นทุน
ข้อมูล ณ วันที่ 30 พฤศจิกายน 2566

รายละเอียดการลงทุน การกู้ยืมเงินและการก่อภาระผูกพัน

● รายละเอียดการลงทุน	CG Scoring ปี 2566 (*)	มูลค่าตามราคาตลาด	% NAV
หลักทรัพย์หรือทรัพย์สินในประเทศ		438,357,126.10	101.28
หุ้นสามัญ และทรัสต์			
- การท่องเที่ยวและสินค้าการ			
บมจ.ดิ เอราวัณ กรุ๊ป		8,866,200.00	2.05
- เหล็ก			
บมจ.เอสไอเอสบี	-	12,650,400.00	2.92
- บริการรับเหมาก่อสร้าง			
บมจ.ช.การช่าง		8,360,000.00	1.93
- พัฒนาอสังหาริมทรัพย์			
บมจ.เอพี (ไทยแลนด์)		18,370,800.00	4.24
บมจ. เซ็นทรัลพัฒนา		22,337,175.00	5.16
- ชนส่งและโลจิสติกส์			
บมจ.ท่าอากาศยานไทย		21,765,100.00	5.03
เงินฝาก		34,743,311.10	8.03
สินทรัพย์หรือหนี้สินอื่น		(5,552,450.41)	(1.28)
มูลค่าทรัพย์สินสุทธิ		432,804,675.69 บาท	

อัตราส่วนหมุนเวียนการลงทุนของกองทุน (PTR) : 139.44%



กองทุนเปิดเค สตราทีจิค เทรดดิ้ง ฟันทุน
ข้อมูล ณ วันที่ 30 พฤศจิกายน 2566






รายละเอียดการลงทุน การกู้ยืมเงินและการก่อภาระผูกพัน

(*) คำอธิบาย Corporate Governance Scoring หรือ "CG Scoring"

CG Scoring คือการวัดผลการกำกับดูแลกิจการที่ดีของบริษัทจดทะเบียนไทยโดยสมาคมส่งเสริมสถาบันกรรมการบริษัทไทย ("IOD") โดยรอบในการพิจารณาและนำหลักการให้คะแนนที่ใช้ในปี 2566 แบ่งออกเป็น 4 หมวดดังต่อไปนี้

1. สิทธิของผู้ถือหุ้น และการปฏิบัติต่อผู้ถือหุ้นอย่างเท่าเทียมกัน 25%
2. การคำนึงถึงบทบาทของผู้มีส่วนได้เสีย และการพัฒนาธุรกิจเพื่อความยั่งยืน 25%
3. การเปิดเผยข้อมูลและความโปร่งใส 15%
4. ความรับผิดชอบของคณะกรรมการ 35%

โดย IOD จะทำการเผยแพร่รายชื่อเฉพาะบริษัทที่ได้คะแนนอยู่ในระดับ "ดี" ขึ้นไป ซึ่งมี 3 กลุ่มคือ "ดี" "ดีมาก" และ "ดีเลิศ" โดยใช้สัญลักษณ์ตามตารางดังกล่าวข้างล่าง

ช่วงคะแนน SCORE	สัญลักษณ์ Range Number of Logo	ความหมาย
มากกว่า 80		ดีเลิศ
70-79		ดีมาก
50-69		ดี
50-59		ดีพอใช้
40-49		ผ่าน
ต่ำกว่า 40	No logo given	N/A

กองทุนเปิดเค สตราทีจิค เทรดดิ้ง หุ้นทุน

กองทุนเปิดเค สตราทีจิค เทรดดิ้ง หุ้นทุน
ข้อมูล ณ วันที่ 30 พฤศจิกายน 2566

● รายงานสรุปจำนวนเงินลงทุนในตราสารแห่งหนึ่ง เงินฝาก หรือตราสารกึ่งหนึ่งที่ลงทุน

กลุ่มของตราสาร	มูลค่าตามราคาตลาด	%NAV
(ก) ตราสารภาครัฐไทยและตราสารภาครัฐต่างประเทศ	0.00	0.00
(ข) ตราสารที่ธนาคารที่มีกฎหมายเฉพาะจัดตั้งขึ้น ธนาคารพาณิชย์ หรือบริษัทเงินทุน เป็นผู้ออก ผู้ส่งจ่าย ผู้รับรอง ผู้รับอาร์วัล ผู้สลักหลัง หรือผู้ค้ำประกัน	34,743,311.10	8.03
(ค) ตราสารที่มีอันดับความน่าเชื่อถืออยู่ในอันดับที่สามารถลงทุนได้ (investment grade)	0.00	0.00
(ง) ตราสารที่มีอันดับความน่าเชื่อถืออยู่ในอันดับต่ำกว่าอันดับที่สามารถลงทุนได้ (investment grade) หรือตราสารที่ไม่ได้รับการจัดอันดับความน่าเชื่อถือ	0.00	0.00
(จ) ตราสารที่มีคุณสมบัติไม่ครบตามประกาศคณะกรรมการกำกับตลาดทุนที่ ทน.87/2558	0.00	0.00

● รายละเอียดและอันดับความน่าเชื่อถือของตราสารแห่งหนึ่ง เงินฝาก หรือตราสารกึ่งหนึ่งที่ลงทุนที่กองทุนลงทุนหรือมีไว้เป็นรายตัว

ประเภท	ผู้ออก	วันครบกำหนด	อันดับ	อันดับ	มูลค่าหน้าตัว	มูลค่าตามราคาตลาด
			ความน่าเชื่อถือของตราสาร	ความน่าเชื่อถือของผู้ออก/ค้ำประกัน		
1. เงินฝากธนาคาร	บมจ.ธนาคารกรุงเทพ		N/A	AA+(tha)		33,573,964.33
2. เงินฝากธนาคาร	บมจ.ธนาคารกสิกรไทย		N/A	AA+(tha)		1,169,346.77

สัดส่วนเงินลงทุนขั้นสูงต่อมูลค่าทรัพย์สินสุทธิของกองทุนที่บริษัทจัดการตั้งไว้ในแผนการลงทุนสำหรับกลุ่มตราสาร ตาม (ง) เท่ากับ 0.00%



คำอธิบายการจัดอันดับความน่าเชื่อถือของสถาบันจัดอันดับความน่าเชื่อถือ บริษัท พิทช์ เรตติ้งส์ (ประเทศไทย) จำกัด

อันดับความน่าเชื่อถือระยะยาวสำหรับประเทศไทย

AAA (tha)

‘AAA’ แสดงถึงระดับความน่าเชื่อถือขั้นสูงสุดของอันดับความน่าเชื่อถือภายในประเทศไทย ซึ่งกำหนดโดยพิทช์โดยอันดับความน่าเชื่อถือนี้จะมอบให้กับอันดับความน่าเชื่อถือที่มีความเสี่ยง “น้อยที่สุด” เมื่อเปรียบเทียบกับผู้ออกตราสารหรือตราสารอื่นในประเทศไทย และโดยปกติแล้วจะกำหนดให้แก่ตราสารทางการเงินที่ออกหรือค้ำประกันโดยรัฐบาล

AA (tha)

‘AA’ แสดงถึงระดับความน่าเชื่อถือขั้นสูงมากเมื่อเปรียบเทียบกับผู้ออกตราสารหรือตราสารอื่นในประเทศไทย โดยระดับความน่าเชื่อถือของตราสารทางการเงินขั้นนี้ต่างจากผู้ออกตราสารหรือตราสารอื่นที่ได้รับการจัดอันดับความน่าเชื่อถือขั้นสูงสุดของประเทศไทยเพียงเล็กน้อย

A (tha)

‘A’ แสดงถึงระดับความน่าเชื่อถือขั้นสูงเมื่อเปรียบเทียบกับผู้ออกตราสารหรือตราสารอื่นในประเทศไทย อย่างไรก็ตาม การเปลี่ยนแปลงของสถานการณ์หรือสภาพทางเศรษฐกิจอาจมีผลกระทบต่อความสามารถในการชำระหนี้โดยตรงตามกำหนดของตราสารทางการเงินเหล่านี้มากกว่าตราสารอื่นที่ได้รับการจัดอันดับความน่าเชื่อถือในประเภทที่สูงกว่า

BBB (tha)

‘BBB’ แสดงถึงระดับความน่าเชื่อถือขั้นปานกลางเมื่อเปรียบเทียบกับผู้ออกตราสารอื่นในประเทศไทย อย่างไรก็ตาม มีความเป็นไปได้มากกว่าการเปลี่ยนแปลงของสถานการณ์หรือสภาพทางเศรษฐกิจจะมีผลกระทบต่อความสามารถในการชำระหนี้ได้ตรงตามกำหนดเวลาของตราสารทางการเงินเหล่านี้มากกว่าตราสารอื่นที่ได้รับการจัดอันดับความน่าเชื่อถือในประเภทที่สูงกว่า

เครื่องบ่งชี้พิเศษสำหรับประเทศไทย “tha” จะถูกระบุไว้ต่อจากอันดับความน่าเชื่อถือทุกอันดับ เพื่อแยกความแตกต่างออกจากการจัดอันดับความน่าเชื่อถือระดับสากล เครื่องหมาย “+” หรือ “-” อาจจะถูกระบุไว้เพิ่มเติมต่อจากอันดับความน่าเชื่อถือสำหรับประเทศหนึ่งๆ เพื่อแสดงถึงสถานะย่อยโดยเปรียบเทียบกันภายในอันดับความน่าเชื่อถือชั้นหลัก ทั้งนี้ จะไม่มีการระบุสัญลักษณ์ต่อท้ายดังกล่าวสำหรับอันดับความน่าเชื่อถืออันดับ “AAA(thai)” หรืออันดับที่ต่ำกว่า “CCC(thai)” สำหรับอันดับความน่าเชื่อถือในระยะยาว

ข้อมูลการลงทุนที่ไม่เป็นไปตามนโยบายการลงทุนในรอบระยะเวลาที่กำหนด

ไม่มี

รายชื่อบุคคลที่เกี่ยวข้องที่มีการทำธุรกรรมกับกองทุนเปิดเค สตราทีจิค เทรดดิง หุ้นทุน
สำหรับระยะเวลาตั้งแต่ 1 ธันวาคม 2565 ถึงวันที่ 30 พฤศจิกายน 2566

1. บมจ. ธนาคารกสิกรไทย
2. บริษัทหลักทรัพย์ กสิกรไทย จำกัด (มหาชน)

ผู้ลงทุนสามารถตรวจสอบรายละเอียดการทำธุรกรรมกับบุคคลที่เกี่ยวข้องกับกองทุนรวมได้ที่
บริษัทจัดการโดยตรง หรือที่ website ของบริษัทจัดการที่ <http://www.kasikornasset.com> หรือที่
Website ของสำนักงาน ก.ล.ต. ที่ <http://www.sec.or.th>

ข้อมูลการถือหน่วยลงทุนเกินข้อจำกัดการถือหน่วยลงทุน

ไม่มี

ข้อมูลการบันทึกมูลค่าตราสารแห่งนี้ หรือสิทธิเรียกร้องเป็นศูนย์ในกรณีที่ผู้ออกตราสารหนี้ หรือ
ลูกหนี้แห่งสิทธิเรียกร้องผิดนัด

ไม่มี

ข้อมูลการชำระหนี้ด้วยทรัพย์สินอื่น

ไม่มี



รายชื่อผู้จัดการกองทุน (หลักและสำรอง) ของกองทุนเปิดเค สตราทีจิค เทรดดิ้ง หุ้นทุน

ผู้จัดการกองทุนหลัก

กอบพร กุลสุรกิจ

ผู้จัดการกองทุนสำรอง

ชัชชัย สฤษดิ์อภิรักษ์

วจนะ วงศ์กุศลสวัสดิ์

ปณตพล ดัฒนทวีเชียร

ภารดี มุณีสิริ

นฤมล ว่องวุฒิพรชัย

จรัสรักษ์ วัฒนสิงหะ

วินิทร ผ่องใส

นินท์ วงศ์เสงี่ยม

พัชร์พริ้ง พุโฬจิตรกุล

สุธี เลิศสาครศิริ

ธีรวัฒน์ บรรเจิดสุทธิกุล

ภราดร เอียวปริดา

จริยา พิมพ์ไพบูลย์

พิศิษฐ์ ไชยพร

สุชัย สุตภาคย์

สมโภชน์ ทศนคติธรรม

นราธิป พฤทธิ์โนปจัย

ชุลีกร เตรียมพาณิชย์กุล

ข้อมูลการดำเนินการใช้สิทธิออกเสียงในที่ประชุมผู้ถือหุ้นในนามกองทุนรวมของรอบปีปฏิทินล่าสุด

สามารถตรวจสอบข้อมูลได้จาก Website : www.kasikornasset.com

การรับผลประโยชน์ตอบแทนเนื่องจากการที่กองทุนใช้บริการบุคคลอื่น

บริษัท	กลยุทธ์การลงทุน บทวิเคราะห์และ ข้อมูลข่าวสาร	จัดเยี่ยมชม บริษัท	สัมมนา	หุ้นจอง
บริษัทหลักทรัพย์ บัวหลวง จำกัด (มหาชน)	X	X	-	X
บริษัทหลักทรัพย์ ซี ไอ เอ็ม บี (ประเทศไทย) จำกัด	X	X	-	-
บริษัทหลักทรัพย์ ซี แอล เอส เอ (ประเทศไทย) จำกัด	X	X	-	-
บริษัทหลักทรัพย์เครดิตสวิส (ประเทศไทย) จำกัด	X	X	-	-
บริษัทหลักทรัพย์ซีดี คอร์ป (ประเทศไทย)	X	X	-	-
บริษัทหลักทรัพย์ ดีบีเอส วิคเคอร์ส (ประเทศไทย) จำกัด	X	X	-	X
บริษัทหลักทรัพย์ ฟินันเซีย ไซรัส จำกัด (มหาชน)	X	X	-	-
บริษัทหลักทรัพย์ อินโนเวสต์ เอกซ์ จำกัด	X	X	-	-
บริษัทหลักทรัพย์ เจ.พี.มอร์แกน (ประเทศไทย) จำกัด	X	X	-	-
บริษัทหลักทรัพย์ กรุงศรี พัฒนสิน จำกัด (มหาชน)	X	X	-	-
บริษัทหลักทรัพย์ เคจีไอ (ประเทศไทย) จำกัด (มหาชน)	X	X	-	-
บริษัทหลักทรัพย์ เกียรตินาคินภัทร จำกัด (มหาชน)	X	X	X	-
บริษัทหลักทรัพย์ กลีกรไทย จำกัด (มหาชน)	X	X	-	X
บริษัทหลักทรัพย์ กรุงศรี จำกัด (มหาชน)	X	X	-	-
บริษัทหลักทรัพย์ แมคควอรี (ประเทศไทย) จำกัด	X	X	-	-
บริษัทหลักทรัพย์ เมย์แบงก์ (ประเทศไทย) จำกัด (มหาชน)	X	X	-	-
บริษัทหลักทรัพย์ อาร์เอชบี (ประเทศไทย) จำกัด (มหาชน)	X	-	-	-
บริษัทหลักทรัพย์ ธนชาต จำกัด (มหาชน)	X	X	-	-
บริษัทหลักทรัพย์ ทีเอสโก้ จำกัด	X	X	-	-
บริษัทหลักทรัพย์ ยูบีเอส (ประเทศไทย) จำกัด	X	X	-	-
บริษัทหลักทรัพย์ ยูเอสบี เคย์เฮียน (ประเทศไทย) จำกัด (มหาชน)	X	X	-	-

รอบระยะเวลาบัญชี 1 ธันวาคม 2565 - 30 พฤศจิกายน 2566



บลจ. กลีกรไทย จำกัด

ประวัติ

บริษัทหลักทรัพย์จัดการกองทุน กลีกรไทย จำกัด เป็นบริษัทในเครือธนาคารกลีกรไทย ที่ได้รับใบอนุญาตให้ประกอบธุรกิจหลักทรัพย์ ประเภทการจัดการลงทุนจากกระทรวงการคลัง เมื่อวันที่ 18 มีนาคม 2535 ได้รับใบอนุญาตให้ประกอบธุรกิจการจัดการกองทุนสำรองเลี้ยงชีพในเดือนมิถุนายน 2543 และได้รับใบอนุญาตให้ประกอบธุรกิจการจัดการกองทุนส่วนบุคคลในเดือนมีนาคม 2544

ในปัจจุบัน บริษัทหลักทรัพย์จัดการกองทุน กลีกรไทย จำกัด เป็นบริษัทจัดการลงทุนที่มีความพร้อมทั้งในด้านการให้บริการวิจัย และการจัดการลงทุน โดยดำเนินธุรกิจจัดการกองทุนด้วยบุคลากรที่มีคุณภาพพร้อมทั้งข้อมูล ข่าวสาร ระบบงานและเทคโนโลยีในการจัดการลงทุนที่ทันสมัย และยึดมั่นในจรรยาบรรณอย่างเคร่งครัด เพื่อรักษาความเป็นบริษัทจัดการลงทุนที่มีคุณภาพตลอดไป

สถานที่ตั้งสำนักงาน

บลจ. กลีกรไทย จำกัด ตั้งอยู่เลขที่ 400/22 อาคารธนาคารกลีกรไทย ชั้น 6 และชั้น 12 ถนนพหลโยธิน แขวงสามเสนในเขตพญาไท กรุงเทพฯ 10400 โทร. 0 2673 3888 โทรสาร 0 2673 3988

ทุนจดทะเบียน

จำนวน	135,771,370.00	บาท
แบ่งออกเป็น	27,154,274.00	บาท มูลค่าหุ้นละ 5 บาท
เรียกชำระแล้ว	135,771,370.00	บาท

ผู้ถือหุ้น

บมจ.ธนาคารกลีกรไทย ถือหุ้นร้อยละ 99.99

กรรมการบริษัท

1. ดร.พิพัฒน์พงศ์ โปษยานนท์	ประธานกรรมการ
2. นายอดิศร เสริมชัยวงศ์	ประธานกรรมการบริหาร
3. นายสุรเดช เกียรติธนากร	กรรมการผู้จัดการ
4. นายวศิน วัฒนชัยวรนันต์	กรรมการ
5. นายประสพสุข ดำรงชิตานนท์	กรรมการ
6. ดร.วิชัย ณรงค์วีชัย	กรรมการ
7. นายพิภวัตร ภัทรนาวิก	กรรมการ

ผู้บริหารระดับสูง

1. นายอดิศร เสริมชัยวงศ์	ประธานกรรมการบริหาร
2. นายสุรเดช เกียรติธนากร	กรรมการผู้จัดการ
3. นางสาวยุพาวดี ตูจินดา	รองกรรมการผู้จัดการ
4. นายชัชชัย สฤษดิ์อภิรักษ์	รองกรรมการผู้จัดการ
5. นางสาวธิดาศิริ ศรีสมิต	รองกรรมการผู้จัดการ

กองทุนเปิดเค สตราทีจิค เทรดดิ้ง หุ้นทุน

6. นายวิทวัส อัจฉริยวนิช	รองกรรมการผู้จัดการ
7. นายวจนะ วงศ์ศุภสวัสดิ์	รองกรรมการผู้จัดการ
8. นางอรอร วงศ์พินิจโรดม	รองกรรมการผู้จัดการ
9. นายปณตพล ตันทวีเชียร	รองกรรมการผู้จัดการ
10. นางสาวภารตี มุณีสิทธิ์	รองกรรมการผู้จัดการ
11. นางสาวเอื้อพันธ์ เพ็ชรภรณ์	ผู้ช่วยกรรมการผู้จัดการ
12. นางสาวชนาทิพย์ รุ่งคุณานนท์	ผู้ช่วยกรรมการผู้จัดการ
13. นางสาวนฤมล ว่องวุฒิพรชัย	ผู้ช่วยกรรมการผู้จัดการ
14. นางสาววรรณิ์ กุศลพัฒน์	ผู้ช่วยกรรมการผู้จัดการ
15. นางหทัยพัชร์ ชูโต	ผู้ช่วยกรรมการผู้จัดการ
16. นายยุทธนา สิ้นเสรีกุล	ผู้ช่วยกรรมการผู้จัดการ
17. นายดิเรก เลิศปัญญาวิเศษกุล	ผู้ช่วยกรรมการผู้จัดการ
18. นางสาวจรัสรักษ์ วัฒนสิงหะ	ผู้ช่วยกรรมการผู้จัดการ
19. นายชัยพร ดิเรกโกศา	ผู้ช่วย กรรมการผู้จัดการ
20. นายฐานันดร ไชลิตกุล	ผู้ช่วยกรรมการผู้จัดการ
21. นายกิตติคุณ ธนรัตน์พัฒนกิจ	ผู้ช่วยกรรมการผู้จัดการ
22. นางสาวปิยะนุช เจริญสิทธิ์	ผู้ช่วยกรรมการผู้จัดการ
23. นางสาววิภาดา ลักยพร	ผู้ช่วยกรรมการผู้จัดการ

ข้อมูล ณ วันที่ 2 ตุลาคม 2566



หลักทรัพย์จัดการกองทุนกสิกรไทย
开泰基金管理 KASIKORN ASSET MANAGEMENT

บริษัทหลักทรัพย์จัดการกองทุน กสิกรไทย จำกัด

อาคารธนาคารกสิกรไทย ชั้น 6 และ ชั้น 12

เลขที่ 400/22 ถนนพหลโยธิน แขวงสามเสนใน เขตพญาไท กรุงเทพฯ 10400

โทรศัพท์ 0 2673 3888 โทรสาร 0 2673 3988