

K

KASIKORNTHAI

รายงานรอบระยะเวลา 6 เดือนแรก

กองทุนเปิดเค อาเซียน อีโคโนมิก คอมมูนิตี หุ้นทุน

สำหรับรอบระยะเวลาบัญชี

ตั้งแต่วันที่ 1 กุมภาพันธ์ 2567 ถึงวันที่ 31 กรกฎาคม 2567

กองทุนเปิดเค อาเซียน อีโคโนมิก คอมมูนิตี หุ้นทุน (K-AEC)

รายงานรอบระยะเวลา 6 เดือนแรก กองทุนรวมกสิกรไทย
ณ 31 กรกฎาคม 2567

หลักทรัพย์จัดการกองทุนกสิกรไทย
开基基金管理 KASIKORN ASSET MANAGEMENT



บริการทุกระดับประทับใจ

กองทุนเปิดเค เอเชีย เออีโคโนมิก คอมมูนิตี้ ทุนทุน
สำหรับรอบระยะเวลาตั้งแต่วันที่ 1 กุมภาพันธ์ 2567 ถึงวันที่ 31 กรกฎาคม 2567

เรียน ท่านผู้ถือหุ้นลงทุน

KASSET ขอนำเสนอ “รายงานรอบระยะเวลา 6 เดือนแรก กองทุนเปิดเค เอเชีย เออีโคโนมิก คอมมูนิตี้ ทุนทุน (K ASEAN Economic Community Equity Fund : K-AEC)” เพื่อรายงานผลการดำเนินงาน ย้อนหลังสัดส่วนการลงทุน ตลอดจนงบการเงินของกองทุนดังกล่าวตั้งแต่วันที่ 1 กุมภาพันธ์ 2567 ถึงวันที่ 31 กรกฎาคม 2567

KASSET ขอขอบคุณที่ท่านได้มอบความไว้วางใจเลือกลงทุนกับบริษัท และเรารู้สึกเป็นภารกิจอันสำคัญยิ่งที่จะบริหารจัดการกองทุนให้มีผลการดำเนินงานที่ตีบบนความเสี่ยงที่ยอมรับได้ภายใต้หลักธรรมาภิบาล พร้อมทั้งพัฒนารูปแบบการลงทุนที่หลากหลาย เพื่อตอบสนองความต้องการในการลงทุนอย่างต่อเนื่อง โดยท่านสามารถสอบถามข้อมูลเกี่ยวกับกองทุนรวมเพิ่มเติมได้ที่ส่วนบริการผู้ลงทุน KASSET Contact Center โทร. 02-6733888 หรือ www.kasikornasset.com

ขอแสดงความนับถือ

KASSET

บริษัทหลักทรัพย์จัดการกองทุน กลีกรไทย จำกัด

รู้ระดับความเสี่ยง เลือกลงทุนอย่างมั่นใจ

ตอบ “CUSTOMER RISK PROFILE” ก่อนลงทุน

ตั้งแต่ 1 ก.ค. 2554 ผู้ลงทุน **ทุกท่าน** จะต้องทำแบบสอบถามเพื่อประเมินความเสี่ยงในการลงทุน (Customer Risk Profile) ตามข้อกำหนดของสำนักงาน ก.ล.ต. เพื่อประโยชน์ในการทำธุรกรรมกองทุนรวมได้อย่างต่อเนื่อง

โดยท่านสามารถตอบแบบสอบถาม Customer Risk Profile ก่อนทำการซื้อกองทุนรวมได้ที่ธนาคารกสิกรไทยทุกสาขา ทั้งนี้ ด้วยข้อกำหนดดังกล่าว ธนาคารจึงขอระงับการทำรายการซื้อ/ขายกองทุนผ่านช่องทางอิเล็กทรอนิกส์ 2 ช่องทาง ได้แก่ K-ATM (บริการธนาคารทางเอทีเอ็มกสิกรไทย) และ K-Contact Center (บริการธนาคารทางโทรศัพท์กสิกรไทย) เป็นการชั่วคราว

สำหรับช่องทางการลงทุนผ่าน K-Cyber Invest (บริการลงทุนในกองทุนรวมทางอินเทอร์เน็ต กสิกรไทย) ทาง www.kasikornasset.com ยังคงเปิดให้บริการปกติ

สอบถามรายละเอียดเพิ่มเติมติดต่อ KASSET Contact Center 02-6733888

กองทุนเปิดเค เอเซีย เออีโคโนมิก คอมมูนิตี ฟันด์
(K ASEAN Economic Community Equity Fund : K-AEC)

ประเภทกองทุน	<ul style="list-style-type: none">• กองทุนรวมตราสารทุน• กองทุนรวมที่เน้นลงทุนแบบมีความเสี่ยงต่างประเทศ
อายุโครงการ	ไม่กำหนด
วันที่จดทะเบียนกองทุน	24 กุมภาพันธ์ 2559
รอบระยะเวลาบัญชี	1 กุมภาพันธ์ – 31 มกราคม

นโยบายการลงทุน

กองทุนมีนโยบายที่เน้นลงทุนในตราสารทุนที่จดทะเบียนในตลาดหลักทรัพย์ในภูมิภาคอาเซียน รวมทั้งตราสารทุนในประเทศอื่นใดที่ได้รับผลประโยชน์จากการเติบโตทางเศรษฐกิจหรือทรัพย์สินส่วนใหญ่มาจากการเติบโตทางเศรษฐกิจของกลุ่มประเทศดังกล่าวตามประกาศของสำนักงานคณะกรรมการ ก.ล.ด. หรือคณะกรรมการก.ล.ด. กำหนดหรือที่ประกาศเพิ่มเติมในภายหลัง โดยเฉลี่ยในรอบปีบัญชีไม่น้อยกว่าร้อยละ 80 ของมูลค่าทรัพย์สินสุทธิของกองทุน โดยอาจป้องกันความเสี่ยงด้านอัตราแลกเปลี่ยนตามดุลยพินิจของผู้จัดการกองทุน

สำหรับการลงทุนส่วนที่เหลือ กองทุนอาจลงทุนในตราสารแห่งทุนนอกเหนือจากที่ระบุข้างต้น ตราสารกึ่งหนี้ กึ่งทุน ตราสารแห่งหนี้ เงินฝาก และหรือหลักทรัพย์และทรัพย์สินอื่นหรือการหาผลตอบแทนโดยวิธีอื่นที่ไม่ขัดต่อกฎหมาย ก.ล.ด. ทั้งในและต่างประเทศ

กองทุนอาจลงทุนในสัญญาซื้อขายล่วงหน้าเพื่อเพิ่มประสิทธิภาพบริหารการลงทุน (Efficient Portfolio Management) ตราสารหนี้ที่มีอันดับความน่าเชื่อถือต่ำกว่าที่สามารถลงทุนได้ (non – investment grade) และ/หรือ ตราสารหนี้ที่ไม่ได้รับการจัดอันดับความน่าเชื่อถือ (Unrated Securities) รวมทั้ง อาจลงทุนในหลักทรัพย์ที่ไม่ได้จดทะเบียนในตลาดหลักทรัพย์ (Unlisted Securities) แต่จะไม่ลงทุนในตราสารที่มีลักษณะของสัญญาซื้อขายล่วงหน้าแฝง (Structured Note)

นโยบายการป้องกันความเสี่ยงจากอัตราแลกเปลี่ยน

กองทุนจะลงทุนในสัญญาซื้อขายล่วงหน้าเพื่อป้องกันความเสี่ยงด้านอัตราแลกเปลี่ยนตามดุลยพินิจของผู้จัดการกองทุน

นโยบายการจ่ายเงินปันผล

ไม่มีนโยบายจ่ายเงินปันผล

ผู้ดูแลผลประโยชน์

ธนาคารฮ่องกงและเซี่ยงไฮ้แบงกิงคอร์ปอเรชั่น จำกัด

นายทะเบียน

บมจ. ธนาคารกสิกรไทย



รายงานความเห็นผู้ดูแลผลประโยชน์

เสนอ ผู้ถือหุ้นหน่วยลงทุนกองทุนเปิดเค อาเซียน อีโคโนมิก คอมมูนิตี หุ้นทุน

ตามที่ธนาคารฮ่องกง และเซี่ยงไฮ้แบงกิงคอร์ปอเรชั่น จำกัด สาขากรุงเทพฯ (“ธนาคารฯ”) ในฐานะผู้ดูแลผลประโยชน์ของกองทุนเปิดเค อาเซียน อีโคโนมิก คอมมูนิตี หุ้นทุน ซึ่งมีบริษัทหลักทรัพย์จัดการกองทุน กสิกร ไทย จำกัด เป็นผู้จัดการกองทุน ได้ปฏิบัติหน้าที่ผู้ดูแลผลประโยชน์ของกองทุนดังกล่าว สำหรับรอบระยะเวลา 6 เดือนแรกของงวดบัญชี ตั้งแต่วันที่ 1 กุมภาพันธ์ 2567 จนถึงวันที่ 31 กรกฎาคม 2567 แล้วนั้น

ธนาคารฯ เห็นว่า บริษัทหลักทรัพย์จัดการกองทุน กสิกร ไทย จำกัด ได้ปฏิบัติหน้าที่ในการจัดการกองทุนเปิดเค อาเซียน อีโคโนมิก คอมมูนิตี หุ้นทุน โดยถูกต้องตามที่ควรตามวัตถุประสงค์ที่ได้กำหนดไว้ในโครงการจัดการกองทุนที่ได้รับอนุมัติจากสำนักงานคณะกรรมการกำกับหลักทรัพย์และตลาดหลักทรัพย์ และภายใต้พระราชบัญญัติหลักทรัพย์และตลาดหลักทรัพย์ พ.ศ. 2535

ขอแสดงความนับถือ

ธนาคารฮ่องกง และเซี่ยงไฮ้แบงกิงคอร์ปอเรชั่น จำกัด

(นายธนพัชร วิชญ์พริณีธิษา)

ผู้อำนวยการบริหาร ฝ่ายบริการหลักทรัพย์

ผู้ดูแลผลประโยชน์

21 สิงหาคม 2567

**ความเห็นของบริษัทจัดการกองทุนรวมเกี่ยวกับการลงทุนเพื่อเป็นทรัพย์สินของกองทุนรวม
สำหรับรอบระยะเวลาบัญชีตั้งแต่วันที่ 1 กุมภาพันธ์ 2567 ถึงวันที่ 31 กรกฎาคม 2567**

กองทุนมีนโยบายการลงทุนส่วนใหญ่ในหุ้นสามัญจดทะเบียนในตลาดหลักทรัพย์ในภูมิภาคอาเซียน รวมทั้งตราสารทุนในประเทศอื่นใดที่ได้รับผลประโยชน์จากการเติบโตทางเศรษฐกิจหรือทรัพย์สินส่วนใหญ่มาจากการเติบโตทางเศรษฐกิจของกลุ่มประเทศดังกล่าว โดยเฉลี่ยในรอบปีบัญชีไม่น้อยกว่าร้อยละ 80 ของมูลค่าทรัพย์สินสุทธิของกองทุน โดย ณ สิ้นเดือนกรกฎาคม 2567 มีสัดส่วนการลงทุนในตราสารทุนประมาณร้อยละ 96.01 ของมูลค่าทรัพย์สินสุทธิ โดยที่ไม่มีสัดส่วนซื้อขายล่วงหน้าเพื่อป้องกันความเสี่ยงคงค้าง กองทุนให้สัดส่วนการลงทุนในประเทศเวียดนาม และสหรัฐฯ สูงกว่า Benchmark และมีสัดส่วนการลงทุนน้อยกว่า Benchmark ในประเทศมาเลเซีย สิงคโปร์ ไทย อินโดนีเซีย และฟิลิปปินส์ สำหรับหมวดอุตสาหกรรมที่กองทุนมีสัดส่วนการลงทุนสูงกว่า Benchmark ได้แก่ กลุ่ม Financials ส่วนหมวดอุตสาหกรรมที่กองทุนมีสัดส่วนการลงทุนน้อยกว่า Benchmark ได้แก่ กลุ่ม Industrial และกลุ่ม Communication Services

การเปลี่ยนแปลงที่เกิดขึ้นในรอบบัญชีปัจจุบันเมื่อเทียบกับรอบบัญชีก่อนหน้า

ณ สิ้นเดือนกรกฎาคม 2567 กองทุนถือเงินสดเพิ่มขึ้นจาก ณ สิ้นเดือนมกราคม 2567 ประเทศที่ลงทุนเพิ่มสูงขึ้น ได้แก่ ประเทศสหรัฐฯ และประเทศไทย และปรับลดการลงทุนในประเทศอินโดนีเซีย สิงคโปร์ และเวียดนาม หมวดอุตสาหกรรมที่ลงทุนเพิ่มสูงขึ้น ได้แก่ กลุ่ม Financials, Utilities และ Information Technology และปรับลดการลงทุนในกลุ่ม Communication Services, Real Estate และ Consumer Discretionary

ผลการดำเนินงานของกองทุนหลัก

ไม่มี

กองทุนเปิดเค อาเซียน อีโคโนมิก คอมมูนิตี ทุนทุน



ผลการดำเนินงานของกองทุนเปิดเค อาเซียน อีโคโนมิก คอมมูนิตี ทุนทุน Fund Performance of K ASEAN Economic Community Equity Fund

(1) ผลการดำเนินงานตามปีปฏิทินย้อนหลัง/Calendar Year Performance

หน่วย: % ต่อปี (% p.a.)

ปี/Year	2557 (2014)	2558 (2015)	2559 (2016)	2560 (2017)	2561 (2018)	2562 (2019)	2563 (2020)	2564 (2021)	2565 (2022)	2566 (2023)
ผลตอบแทนกองทุนรวม/Fund Return			3.19	10.86	-13.28	1.30	-7.33	17.48	-5.72	-4.05
ผลตอบแทนดัชนีชี้วัด/Benchmark Return			5.31	15.87	-9.32	1.56	-6.54	10.51	-0.77	-0.75
ความผันผวน (Standard deviation) ของผลการดำเนินงาน/Fund Standard Deviation			11.84	7.05	11.26	8.62	23.57	9.14	9.67	9.12
ความผันผวน (Standard deviation) ของดัชนีชี้วัด/Benchmark Standard Deviation			11.58	6.85	11.37	9.08	24.65	9.58	10.46	9.13

*S ผลการดำเนินงานย้อนหลังของกองทุนจนถึงการสุดท้ายของปีปฏิทิน Performance and Standard deviation are based on data from inception date to the last business day of that calendar year.

(2) ผลการดำเนินงานย้อนหลัง ณ วันที่ 31 กรกฎาคม 2567/Performance as of 31 Jul 2024

	Year to Date	3 เดือน (3 Months)	6 เดือน (6 Months)	1 ปี (% ต่อปี) 1 Year (% p.a.)	3 ปี (% ต่อปี) 3 Years (% p.a.)	5 ปี (% ต่อปี) 5 Years (% p.a.)	10 ปี (% ต่อปี) 10 Years (% p.a.)	Since Inception Return (% p.a.)
ผลตอบแทนกองทุนรวม/Fund Return	10.03	0.23	8.92	3.56	2.47	1.12		1.01
ผลตอบแทนดัชนีชี้วัด/Benchmark Return	8.13	0.48	7.78	3.12	4.36	1.29		2.47
ความผันผวน (Standard deviation) ของผลการดำเนินงาน (% ต่อปี)/Fund Standard Deviation (% p.a.)	8.48	6.19	8.65	8.45	9.22	13.36		12.06
ความผันผวน (Standard deviation) ของดัชนีชี้วัด (% ต่อปี)/Benchmark Standard Deviation (% p.a.)	9.18	7.33	9.47	8.85	9.61	14.01		12.47

คำชี้แจง

ดัชนี SMC AC ASEAN Total Return USD Index (Net Total return) เป็นดัชนีที่คิดย้อนหลังขึ้น เพื่อเปรียบเทียบกองทุนรวม ณ วันที่รับอนุมัติสถานะ
*S คำนวณที่ 1 ก.พ. 2562 โดยมี MSCI South East Asia ex Singapore Net TR Index เป็นตัวชี้วัดย้อนหลังขึ้น เพื่อเปรียบเทียบกองทุนรวม ณ
วันที่รับอนุมัติสถานะ และ ได้เชื่อมโยงกับดัชนีชี้วัดที่ระบุด้านล่างนี้ที่ 1 ก.พ. 2562

Benchmark

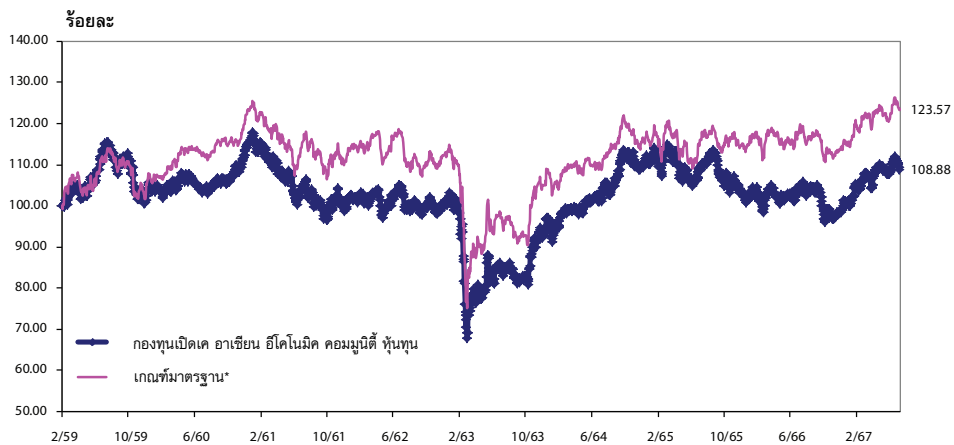
MSCI AC ASEAN Total Return USD Index (Net Total return) converted to Thai Baht on the calculation date.* Prior to 1 Feb 2019,
the Fund's benchmark was the MSCI South East Asia ex Singapore Net TR Index (the Master Fund's benchmark) converted to
Thai Baht on the calculation date. The previous and current benchmark are geometrically linked together.

ผลการดำเนินงานในอดีตของกองทุนรวม ไม่ได้บ่งชี้ถึงแนวโน้มผลการดำเนินงานในอนาคต Past performance is not indicative of future results.

เอกสารรวมผลการดำเนินงานของกองทุนรวมฉบับนี้จัดทำขึ้นตามมาตรฐานการวัดผลการดำเนินงานของกองทุนรวมของสมาคมบริษัทจัดการลงทุน The fund performance document is prepared in accordance with AIMC standards.

บริการลูกค้าระดับประทับใจ

กองทุนเปิดเค อาเซียน อีโคโนมิก คอมมูนิตี้ ฟันทุน
เทียบกับเกณฑ์มาตรฐาน*
สิ้นสุดวันที่ 31 กรกฎาคม 2567



* ตัวชี้วัด

ดัชนี MSCI AC ASEAN Total Return USD Index (Net Total return) ปรับด้วยอัตราแลกเปลี่ยน เพื่อเทียบกับค่าสกุลเงินบาท ณ วันที่คำนวณผลตอบแทน

#* ก่อนวันที่ 1 ก.พ. 2562 ใช้ดัชนี MSCI South East Asia ex Singapore Net TR Index ปรับด้วยอัตราแลกเปลี่ยน เพื่อเทียบกับค่าสกุลเงินบาท ณ วันที่คำนวณผลตอบแทน และได้เชื่อมต่อกับดัชนีชี้วัดปัจจุบันตั้งแต่วันที่ 1 ก.พ. 2562

กองทุนเปิดเค อาเซียน อีโคโนมิก คอมมูนิตี หุ้นทุน

กองทุนเปิดเค อาเซียน อีโคโนมิก คอมมูนิตี หุ้นทุน
งบแสดงฐานะการเงิน
ณ วันที่ 31 กรกฎาคม 2567

	บาท
สินทรัพย์	
เงินลงทุนแสดงด้วยมูลค่ายุติธรรม	111,692,320.86
เงินฝากธนาคาร	6,208,459.45
ลูกหนี้	
จากดอกเบี้ย	1,863.15
จากเงินปันผล	39,269.77
ลูกหนี้อื่น	28,935.62
รวมสินทรัพย์	117,970,848.85
หนี้สิน	
เจ้าหนี้	
จากการรับซื้อคืนหน่วยลงทุน	1,361,787.03
ค่าใช้จ่ายค้างจ่าย	288,229.04
หนี้สินอื่น	7,462.41
รวมหนี้สิน	1,657,478.48
สินทรัพย์สุทธิ	116,313,370.37
สินทรัพย์สุทธิ	
ทุนที่ได้รับจากผู้ถือหน่วยลงทุน	106,826,930.28
กำไรสะสม	
บัญชีรับสมดุลง	20,285,924.05
กำไรสะสมจากการดำเนินงาน	(10,799,483.96)
สินทรัพย์สุทธิ	116,313,370.37
สินทรัพย์สุทธิต่อหน่วย	10.8880
จำนวนหน่วยลงทุนที่จำหน่ายแล้วทั้งหมด ณ วันสิ้นปี (หน่วย)	10,682,693.0280

กองทุนเปิดเค อาเซียน อีโคโนมิก คอมมูนิตี หุ้นทุน
งประกอบรายละเอียดเงินลงทุน
ณ วันที่ 31 กรกฎาคม 2567

การแสดงผลละเอียดเงินลงทุนใช้การจัดกลุ่มตามประเภทของเงินลงทุนและประเภทอุตสาหกรรม

	จำนวนเงินต้น/ จำนวนหน่วย (,000)	มูลค่าที่ตราไว้ (,000)	เงินตรา ต่างประเทศ (,000)	มูลค่ายุติธรรม บาท (,000)	% เงินลงทุน
หลักทรัพย์หุ้นจดทะเบียน					
หุ้นสามัญ และทรัสต์					
:Bank-Indonesia					
Bank Central Asia Tbk PT	499.20	2,023,957.74 (IDR)	5,129,280.00 (IDR)	11,244.66	10.07
:Consumer Discretionary-Vietnam					
Mobile World Investment Corp	41.30	2,669,960.00 (VND)	2,634,940.00 (VND)	3,720.87	3.33
:Finance-Singapore					
DBS Group Holdings Ltd.	9.40	220.62 (SGD)	343.95 (SGD)	9,148.02	8.19
United Overseas Bank Ltd	7.30	185.63 (SGD)	236.16 (SGD)	6,281.07	5.62
รวม:Finance-Singapore				<u>15,429.09</u>	<u>13.81</u>
:Finance-Vietnam					
Vietnam Technological & Comm	200.00	4,309,666.67 (VND)	4,650,000.00 (VND)	6,566.39	5.88
:Others-Singapore					
Digital Core Reit Management	145.00	89.43 (USD)	82.65 (USD)	2,945.23	2.64
:Property Fund & Real Estate Investment Trusts or REITs - Foreign					
Frasers Centrepoint Trust	53.90	117.45 (SGD)	119.12 (SGD)	3,168.24	2.84
:Telecommunication-Indonesia					
Telekomunikasi Indonesia Persero Tbk PT	602.10	2,335,090.92 (IDR)	1,734,048.00 (IDR)	3,801.46	3.40
พาณิชย์					
บมจ. ซีพี ออลล์	58.50			3,407.63	3.05
ชิ้นส่วนอิเล็กทรอนิกส์					
บมจ. ฮานาไมโครอิเล็กทรอนิกส์	38.00			1,767.00	1.58
พลังงานและสาธารณูปโภค					
บมจ. กัลฟ์ เอ็นเนอร์จี ดีเวลลอปเม้นท์	79.40			3,791.35	3.39
เงินทุนและหลักทรัพย์					
บมจ. ศรีสวัสดิ์ คอร์ปอเรชั่น	44.77			1,455.03	1.30
การแพทย์					
บมจ. กรุงเทพดุสิตเวชการ	91.40			2,399.25	2.15
ขนส่งและโลจิสติกส์					
บมจ. ท่าอากาศยานไทย	41.90			2,367.35	2.12
รวมหุ้นสามัญ และทรัสต์				<u>62,063.55</u>	<u>55.56</u>
รวมหลักทรัพย์หุ้นจดทะเบียน				<u>62,063.55</u>	<u>55.56</u>

กองทุนเปิดเค อาเซียน อีโคโนมิก คอมมูนิตี้ ฟันทุน

กองทุนเปิดเค อาเซียน อีโคโนมิก คอมมูนิตี้ ฟันทุน
งบประกอบรายละเอียดเงินลงทุน (ต่อ)
ณ วันที่ 31 กรกฎาคม 2567

การแสดงรายละเอียดเงินลงทุนใช้การจัดกลุ่มตามประเภทของเงินลงทุนและประเภทอุตสาหกรรม

	จำนวนเงินต้น/ จำนวนหน่วย (,000)	มูลค่าที่ตราไว้ (,000)	เงินตรา ต่างประเทศ (,000)	มูลค่ายุติธรรม บาท (,000)	% เงินลงทุน
หน่วยลงทุน					
หน่วยลงทุนจดทะเบียน					
Blackrock International Management					
iShares MSCI Malaysia Index Fund	14.00	296.36 (USD)	326.06 (USD)	11,619.15	10.40
iShares MSCI Singapore Index Fund	15.00	273.04 (USD)	294.00 (USD)	10,476.69	9.38
iShares MSCI Philippines Invstable Market Index Fund	8.00	197.94 (USD)	199.44 (USD)	7,107.04	6.36
Van Eck Associates Corporation					
Van Eck Indonesia Index ETF	18.00	306.87 (USD)	292.14 (USD)	10,410.41	9.32
รวมหน่วยลงทุนจดทะเบียน				39,613.29	35.46
กองทุนเปิด					
JP Morgan Asset Management Inc.					
JP Asean Equity I (acc)-USD	1.62	274.65 (USD)	281.06 (USD)	10,026.49	8.97
รวมกองทุนเปิด				10,026.49	8.97
รวมหน่วยลงทุน				49,628.78	44.43
รวมเงินลงทุน - 100% (ราคาทุน 99,692,371.63 บาท)				111,692.33	100.00



กองทุนเปิดเค อาเซียน อีโคโนมิก คอมมูนิตี หุ้นทุน
งบกำไรขาดทุนเบ็ดเสร็จ
สำหรับรอบระยะเวลาบัญชีตั้งแต่วันที่ 1 กุมภาพันธ์ 2567 ถึงวันที่ 31 กรกฎาคม 2567

	บาท
รายได้	
รายได้เงินปันผล	1,867,028.36
รายได้ดอกเบี้ย	14,497.80
รวมรายได้	1,881,526.16
ค่าใช้จ่าย	
ค่าธรรมเนียมการจัดการ	1,349,934.85
ค่าธรรมเนียมผู้ดูแลผลประโยชน์	53,997.39
ค่าธรรมเนียมนายทะเบียน	50,622.57
ค่าธรรมเนียมวิชาชีพ	37,295.18
ค่านายหน้าจากการซื้อขายหลักทรัพย์	125,600.55
ค่าใช้จ่ายในการดำเนินโครงการ	36,074.79
รวมค่าใช้จ่าย	1,653,525.33
รายได้ (ค่าใช้จ่าย) สุทธิ	228,000.83
รายการกำไร (ขาดทุน) สุทธิจากเงินลงทุน	
กำไร (ขาดทุน) สุทธิที่เกิดขึ้นจากเงินลงทุน	453,278.60
กำไร (ขาดทุน) สุทธิที่ยังไม่เกิดขึ้นจากเงินลงทุน	10,765,049.50
กำไร (ขาดทุน) สุทธิจากอัตราแลกเปลี่ยนเงินตราต่างประเทศ	2,253,022.32
กำไร (ขาดทุน) สุทธิที่ยังไม่เกิดขึ้นจากอัตราแลกเปลี่ยนเงินตราต่างประเทศ	(2,259,634.16)
รวมกำไร (ขาดทุน) สุทธิจากเงินลงทุนที่เกิดขึ้นและที่ยังไม่เกิดขึ้น	11,211,716.26
การเพิ่มขึ้น(ลดลง)ในสินทรัพย์สุทธิจากการดำเนินงานก่อนภาษีเงินได้	11,439,717.09
หัก ภาษีเงินได้	1,119.27
การเพิ่มขึ้น(ลดลง)ในสินทรัพย์สุทธิจากการดำเนินงานหลังหักภาษีเงินได้	11,438,597.82

กองทุนเปิดเค อาเซียน อีโคโนมิก คอมมูนิตี้ หุ้น

กองทุนเปิดเค อาเซียน อีโคโนมิก คอมมูนิตี้ หุ้น
ข้อมูล ณ วันที่ 31 กรกฎาคม 2567

รายละเอียดการลงทุน การกู้ยืมเงินและการก่อภาวะผูกพัน

● รายละเอียดการลงทุน	CG Scoring ปี 2567 (*)	มูลค่าตามราคาตลาด	% NAV
หลักทรัพย์หรือทรัพย์สินในประเทศ		18,717,673.12	16.09
หุ้นสามัญ และทรัสต์			
จดทะเบียนในตลาดหลักทรัพย์ *			
-พาณิชย์			
บมจ.ซีพี ออลล์		3,407,625.00	2.93
-ชิ้นส่วนอิเล็กทรอนิกส์			
บมจ.ฮานา ไมโครอิเล็กทรอนิกส์		1,767,000.00	1.52
-พลังงานและสาธารณูปโภค			
บมจ. กัลฟ์ เอ็นเนอร์จี ดีเวลลอปเม้นท์		3,791,350.00	3.26
-เงินทุนและหลักทรัพย์			
บมจ.ศรีสวัสดิ์ คอร์ปอเรชั่น		1,455,025.00	1.25
-การแพทย์			
บมจ.กรุงเทพดุสิตเวชการ		2,399,250.00	2.06
-ขนส่งและโลจิสติกส์			
บมจ.ท่าอากาศยานไทย		2,367,350.00	2.04
เงินฝาก		3,530,073.12	3.03
หลักทรัพย์หรือทรัพย์สินต่างประเทศ		99,184,970.35	85.27
ประเทศлікเชมเบอร์			
หน่วยลงทุน		10,015,491.55	8.61
ประเทศเวียดนาม			
หุ้นสามัญ และทรัสต์			
-Financials-Vietnam			
VIETNAM TECHNOLOGICAL & COMM		6,566,385.90	5.65
-Consumer Discretionary-Vietnam			
Mobile World Investment Corp		3,720,867.28	3.20
เงินฝาก		29,160.40	0.03
ประเทศสหรัฐอเมริกา			
หน่วยลงทุน		39,613,291.40	34.06
เงินฝาก		31,267.93	0.03
ประเทศสิงคโปร์			
หุ้นสามัญ และทรัสต์			
-Property Fund & Real Estate Investment Trusts or REITs - Foreign			
Frasers Centrepoint Trust		3,168,238.22	2.72
-Finance-Singapore			
DBS Group Holdings Ltd		9,148,018.89	7.86
United Overseas Bank Ltd		6,281,074.36	5.40

รายละเอียดการลงทุน การกู้ยืมเงินและการก่อภาระผูกพัน

● รายละเอียดการลงทุน	CG Scoring ปี 2567 (*)	มูลค่าตามราคาตลาด	% NAV
-Others-Singapore			
Digital Core Reit Management		2,945,232.75	2.53
เงินฝาก		1,832,280.26	1.58
ประเทศอินโดนีเซีย			
หุ้นสามัญ และทรัสต์			
-Telecommunication-Indonesia			
Telekomunikasi Indonesia Persero Tbk		3,801,464.13	3.27
-Bank-Indonesia			
Bank Central Asia Tbk PT		11,244,656.39	9.67
เงินฝาก		787,540.89	0.68
สินทรัพย์หรือหนี้สินอื่น		(1,589,273.10)	(1.37)
มูลค่าทรัพย์สินสุทธิ		116,313,370.37 บาท	






อัตราส่วนหมุนเวียนการลงทุนของกองทุน (PTR) : 19.09%

(*) คำอธิบาย Corporate Governance Scoring หรือ "CG Scoring"

CG Scoring คือการวัดผลการทำงานกับดูแลกิจการที่ดีของบริษัทจดทะเบียนไทยโดยสมาคมส่งเสริมสถาบันกรรมการบริษัทไทย ("IOD") โดยกรอบในการพิจารณาและนำหนักการให้คะแนนที่ใช้ในปี 2567 แบ่งออกเป็น 4 หมวดดังต่อไปนี้

1. สิทธิของผู้ถือหุ้น และการปฏิบัติต่อผู้ถือหุ้นอย่างเท่าเทียมกัน %
2. การคำนึงถึงบทบาทของผู้มีส่วนได้เสีย และการพัฒนาธุรกิจเพื่อความยั่งยืน %
3. การเปิดเผยข้อมูลและความโปร่งใส %
4. ความรับผิดชอบของคณะกรรมการ %

โดย IOD จะทำการเผยแพร่รายชื่อเฉพาะบริษัทที่ได้คะแนนอยู่ในระดับ "ดี" ขึ้นไป ซึ่งมี 3 กลุ่มคือ "ดี" "ดีมาก" และ "ดีเลิศ"
โดยใช้สัญลักษณ์ตามตารางดังกล่าวข้างล่าง

ช่วงคะแนน SCORE	สัญลักษณ์ Range Number of Logo	ความหมาย
มากกว่า 80		ดีเลิศ
70-79		ดีมาก
50-69		ดี
50-59		ดีพอใช้
40-49		ผ่าน
ต่ำกว่า 40	No logo given	N/A

กองทุนเปิดเค อาเซียน อีโคโนมิก คอมมูนิตี้ ฟันทุน

กองทุนเปิดเค อาเซียน อีโคโนมิก คอมมูนิตี้ ฟันทุน
ข้อมูล ณ วันที่ 31 กรกฎาคม 2567

● รายงานสรุปจำนวนเงินลงทุนในตราสารแห่งนี้ เงินฝาก หรือตราสารกึ่งหนี้กึ่งทุน

กลุ่มของตราสาร	มูลค่าตามราคาตลาด	%NAV
(ก) ตราสารภาครัฐไทยและตราสารภาครัฐต่างประเทศ	0.00	0.00
(ข) ตราสารที่ธนาคารที่มีกฎหมายเฉพาะจัดตั้งขึ้น ธนาคารพาณิชย์ หรือบริษัทเงินทุน เป็นผู้ออก ผู้ส่งจ่าย ผู้รับรอง ผู้รับอาร์วัล ผู้สลับหลัง หรือผู้ค้ำประกัน	6,210,322.60	5.34
(ค) ตราสารที่มีอันดับความน่าเชื่อถืออยู่ในอันดับที่สามารถลงทุนได้ (investment grade)	0.00	0.00
(ง) ตราสารที่มีอันดับความน่าเชื่อถืออยู่ในอันดับต่ำกว่าอันดับที่สามารถลงทุนได้ (investment grade) หรือตราสารที่ไม่ได้รับการจัดอันดับความน่าเชื่อถือ	0.00	0.00
(จ) ตราสารที่มีคุณสมบัติไม่ครบตามประกาศคณะกรรมการกำกับตลาดทุนที่ ทน.87/2558	0.00	0.00

● รายละเอียดและอันดับความน่าเชื่อถือของตราสารแห่งนี้ เงินฝาก หรือตราสารกึ่งหนี้กึ่งทุนที่กองทุนลงทุนหรือมีไว้เป็นรายตัว

ประเภท	ผู้ออก	วันครบกำหนด	อันดับ ความน่าเชื่อถือ ของตราสาร	อันดับ ความน่าเชื่อถือ ของผู้ออก/ค้ำประกัน	มูลค่า หน้าตัว	มูลค่าตาม ราคาตลาด
1. เงินฝากธนาคาร	ธนาคารฮ่องกงและเซี่ยงไฮ้แบงกิงคอร์ปอเรชั่น จำกัด		N/A	Aa3		5,791,589.18
2. เงินฝากธนาคาร	บมจ.ธนาคารกสิกรไทย		N/A	AA+(tha)		418,733.42

● สัดส่วนเงินลงทุนชั้นสูงต่อมูลค่าทรัพย์สินสุทธิของกองทุนที่บริษัทจัดการตั้งไว้ในแผนการลงทุนสำหรับกลุ่มตราสาร ตาม (ง) เท่ากับ 0.00%

**คำอธิบายการจัดอันดับความน่าเชื่อถือของสถาบันจัดอันดับความน่าเชื่อถือ
บริษัท ฟิทช์ เรทติ้งส์ (ประเทศไทย) จำกัด**

อันดับความน่าเชื่อถือระยะยาวสำหรับประเทศไทย

AAA (tha)

‘AAA’ แสดงถึงระดับความน่าเชื่อถือขั้นสูงสุดของอันดับความน่าเชื่อถือภายในประเทศไทย ซึ่งกำหนดโดยฟิทช์โดยอันดับความน่าเชื่อถือนี้จะมอบให้กับอันดับความน่าเชื่อถือที่มีความเสี่ยง “น้อยที่สุด” เมื่อเปรียบเทียบกับผู้ออกตราสารหรือตราสารอื่นในประเทศไทย และโดยปกติแล้ว จะกำหนดให้แก่ตราสารทางการเงินที่ออกหรือค้ำประกันโดยรัฐบาล

AA (tha)

‘AA’ แสดงถึงระดับความน่าเชื่อถือขั้นสูงมากเมื่อเปรียบเทียบกับผู้ออกตราสารหรือตราสารอื่นในประเทศไทย โดยระดับความน่าเชื่อถือของตราสารทางการเงินขั้นนี้ต่างจากผู้ออกตราสารหรือตราสารอื่นที่ได้รับการจัดอันดับความน่าเชื่อถือขั้นสูงสุดของประเทศไทยเพียงเล็กน้อย

A (tha)

‘A’ แสดงถึงระดับความน่าเชื่อถือขั้นสูงเมื่อเปรียบเทียบกับผู้ออกตราสารหรือตราสารอื่นในประเทศไทย อย่างไรก็ตาม การเปลี่ยนแปลงของสถานการณ์หรือสภาพทางเศรษฐกิจอาจมีผลกระทบต่อความสามารถในการชำระหนี้โดยตรงตามกำหนดของตราสารทางการเงินเหล่านี้มากกว่าตราสารอื่นที่ได้รับการจัดอันดับความน่าเชื่อถือในประเภทที่สูงกว่า

BBB (tha)

‘BBB’ แสดงถึงระดับความน่าเชื่อถือขั้นปานกลางเมื่อเปรียบเทียบกับผู้ออกตราสารอื่นในประเทศไทย อย่างไรก็ตาม มีความเป็นไปได้มากกว่าการเปลี่ยนแปลงของสถานการณ์หรือสภาพทางเศรษฐกิจจะมีผลกระทบต่อความสามารถในการชำระหนี้ได้ตรงตามกำหนดเวลาของตราสารทางการเงินเหล่านี้มากกว่าตราสารอื่นที่ได้รับการจัดอันดับความน่าเชื่อถือในประเภทที่สูงกว่า

เครื่องหมายพิเศษสำหรับประเทศไทย “tha” จะถูกระบุไว้ต่อจากอันดับความน่าเชื่อถือทุกอันดับ เพื่อแยกความแตกต่างออกจากการจัดอันดับความน่าเชื่อถือระดับสากล เครื่องหมาย “+” หรือ “-” อาจจะถูกระบุไว้เพิ่มเติมต่อจากอันดับความน่าเชื่อถือสำหรับประเทศหนึ่งๆ เพื่อแสดงถึงสถานะย่อยโดยเปรียบเทียบกันภายในอันดับความน่าเชื่อถือชั้นหลัก ทั้งนี้ จะไม่มีการระบุสัญลักษณ์ต่อท้ายดังกล่าวสำหรับอันดับความน่าเชื่อถืออันดับ “AAA(thu)” หรืออันดับที่ต่ำกว่า “CCC(thu)” สำหรับอันดับความน่าเชื่อถือในระยะยาว

คำอธิบายการจัดอันดับตราสารของสถาบันจัดอันดับความเชื่อถือ Moody's

Aaa

ตราสารที่ได้รับการจัดอันดับความน่าเชื่อถือ Aaa มีความน่าเชื่อถือสูงที่สุดที่ได้รับจาก Moody's บริษัทผู้ออกตราสารมีความสามารถในการชำระหนี้สูงที่สุด

Aa

ตราสารที่ได้รับการจัดอันดับความน่าเชื่อถือ Aa แตกต่างจากตราสารที่ได้รับการจัดอันดับความน่าเชื่อถือสูงสุดเพียงเล็กน้อย บริษัทผู้ออกตราสารมีความสามารถในการชำระหนี้สูงมาก

A

ตราสารหนี้ที่ได้รับการจัดอันดับความน่าเชื่อถือ A อาจได้รับผลกระทบจากการเปลี่ยนแปลงทางธุรกิจ เศรษฐกิจ และสิ่งแวดล้อมในทางลบมากกว่ากลุ่มที่ได้รับการจัดอันดับความน่าเชื่อถือสูงกว่า อย่างไรก็ตามบริษัทผู้ออกตราสารยังคงมีความสามารถในการชำระหนี้สูง

Baa

ตราสารหนี้ที่ได้รับการจัดอันดับความน่าเชื่อถือ Baa มีความปลอดภัยพอสมควร อย่างไรก็ตามการเปลี่ยนแปลงทางธุรกิจ เศรษฐกิจ และสิ่งแวดล้อมในทางลบ มีแนวโน้มจะทำให้ความสามารถในการชำระหนี้ของบริษัทผู้ออกตราสารลดลง

Ba

ตราสารหนี้ที่ได้รับการจัดอันดับความน่าเชื่อถือ Ba มีความเป็นไปได้ที่ผู้ถือตราสารจะไม่ได้รับการชำระหนี้น้อยกว่าตราสารที่ได้รับการจัดอันดับความน่าเชื่อถือในระดับต่ำกว่า อย่างไรก็ตามบริษัทผู้ออกตราสารมีความเสี่ยงจากความไม่แน่นอนในการดำเนินธุรกิจ การเงิน และการเปลี่ยนแปลงทางเศรษฐกิจ ซึ่งอาจส่งผลให้บริษัทผู้ออกตราสารไม่สามารถชำระหนี้ได้

B

ตราสารหนี้ที่ได้รับการจัดอันดับความน่าเชื่อถือ B มีความเป็นไปได้ที่ผู้ถือตราสารจะไม่ได้รับการชำระหนี้มากกว่าตราสารที่ได้รับการจัดอันดับความน่าเชื่อถือ Ba แต่บริษัทผู้ออกตราสารยังคงมีความสามารถในการชำระหนี้ในปัจจุบัน ทั้งนี้การเปลี่ยนแปลงทางธุรกิจ การเงิน และเศรษฐกิจในทางลบ มีแนวโน้มจะลดทอนความสามารถในการชำระหนี้ หรือความตั้งใจในการชำระหนี้ของลูกหนี้

อันดับเครดิตจาก Aa ถึง C อาจมีตัวเลข 1, 2 และ 3 ต่อท้าย เพื่อจำแนกความแตกต่างของคุณภาพของอันดับเครดิตภายในระดับเดียวกัน

ค่านายหน้าซื้อขายหลักทรัพย์
ตั้งแต่วันที่ 1 กุมภาพันธ์ 2567 ถึงวันที่ 31 กรกฎาคม 2567

อันดับ	ชื่อ	ค่านายหน้า (บาท)	อัตราส่วน ค่านายหน้า
1	DBS Vickers Securities (Singapore) Pte Ltd.	22,287.59	17.74%
2	Vietcap Securities Joint Stock Company	20,085.94	15.99%
3	Macquarie Securities (Australia) Limited	19,294.45	15.36%
4	บริษัทหลักทรัพย์ กลีกรไทย จำกัด (มหาชน)	14,819.45	11.80%
5	บริษัทหลักทรัพย์ บัวหลวง จำกัด (มหาชน)	7,246.00	5.77%
6	บริษัทหลักทรัพย์ ธนชาติ จำกัด (มหาชน)	6,735.15	5.36%
7	บริษัทหลักทรัพย์ ยูโอบี เคย์เฮียน (ประเทศไทย) จำกัด (มหาชน)	6,221.16	4.95%
8	บริษัทหลักทรัพย์ ซิตีคอร์ป (ประเทศไทย) จำกัด	4,168.01	3.32%
9	บริษัทหลักทรัพย์ ทิสโก้ จำกัด	3,982.01	3.17%
10	บริษัทหลักทรัพย์ ยูบีเอส (ประเทศไทย) จำกัด	3,088.02	2.46%
11	อื่นๆ	17,672.75	14.07%
	รวม	125,600.53	100.00%

กองทุนเปิดเค เอเอเชียน อีโคโนมิก คอมมูนิตี้ ฟันทุน

แบบแสดงค่าใช้จ่ายที่เรียกเก็บจากกองทุนรวม
 ของรอบระยะเวลาตั้งแต่วันที่ 1 กุมภาพันธ์ 2567 ถึงวันที่ 31 กรกฎาคม 2567

ค่าใช้จ่ายที่เรียกเก็บจากกองทุน* (Fund's Direct Expense)	จำนวนเงิน (ล้านบาท)	ร้อยละของมูลค่า ทรัพย์สินสุทธิ
ค่าธรรมเนียมการจัดการ(Management Fee)	1,349.93	1.06
ค่าธรรมเนียมผู้ดูแลผลประโยชน์(Trustee Fee)	54.00	0.04
ค่านายทะเบียน(Registrar Fee)	50.62	0.04
ค่าตรวจสอบบัญชี(Audit Fee)	37.30	0.03
ค่าธรรมเนียมการทำรายการ(Transaction Fee)	20.95	0.02
ค่าโฆษณา ประชาสัมพันธ์ และส่งเสริมการขายในช่วงเสนอขายหน่วยลงทุนครั้งแรก	ไม่มี	ไม่มี
ค่าโฆษณา ประชาสัมพันธ์ และส่งเสริมการขายหลังเสนอขายหน่วยลงทุนครั้งแรก	ไม่มี	ไม่มี
ค่าใช้จ่ายอื่นๆ(Other Expenses**)	15.13	0.01
รวมค่าใช้จ่ายทั้งหมด(Total Fund's Direct Expenses)	1,527.92	1.20

* ค่าธรรมเนียมและค่าใช้จ่ายที่หักจากกองทุนรวมได้รวมภาษีมูลค่าเพิ่มแล้ว

**ค่าใช้จ่ายอื่นที่ < ร้อยละ 0.01 ของมูลค่าทรัพย์สินสุทธิ

***ไม่รวมค่านายหน้าซื้อขายหลักทรัพย์และค่าธรรมเนียมต่างๆ ที่เกิดขึ้นจากการซื้อขายหลักทรัพย์

ข้อมูลการลงทุนที่ไม่เป็นไปตามนโยบายการลงทุนในรอบระยะเวลาที่กำหนด

-ไม่มี-

รายชื่อบุคคลที่เกี่ยวข้องที่มีการทำธุรกรรมกับ
กองทุนเปิดเค อาเซียน อีโคโนมิก คอมมูนิตี้ ฟันทุน
สำหรับระยะเวลาตั้งแต่วันที่ 1 กุมภาพันธ์ 2567 ถึงวันที่ 31 กรกฎาคม 2567

1. บมจ.ธนาคารกสิกรไทย
2. บริษัทหลักทรัพย์ กสิกรไทย จำกัด (มหาชน)

ผู้ลงทุนสามารถตรวจสอบรายละเอียดการทำธุรกรรมกับบุคคลที่เกี่ยวข้องกับกองทุนรวม
ได้ที่บริษัทจัดการโดยตรง หรือที่ website ของบริษัทจัดการที่ <http://www.kasikornasset.com>
หรือที่ Website ของสำนักงาน ก.ล.ต. ที่ <http://www.sec.or.th>

ข้อมูลการดำเนินการใช้สิทธิออกเสียงในที่ประชุมผู้ถือหุ้นในนามกองทุนรวมของรอบปีปฏิทิน
ล่าสุด

สามารถตรวจสอบข้อมูลได้จาก Website : www.kasikornasset.com

กองทุนเปิดเค อาเซียน อีโคโนมิก คอมมูนิตี้ ฟันทุน

การรับผลประโยชน์ตอบแทนเนื่องจากการที่กองทุนใช้บริการบุคคลอื่น

บริษัท	กลยุทธ์การลงทุน บทวิเคราะห์ที่ และข้อมูลข่าวสาร	จัด เยี่ยมชม บริษัท	สัมมนา	หุ้นจอง
บริษัทหลักทรัพย์ บัวหลวง จำกัด (มหาชน)	X	X	X	X
บริษัทหลักทรัพย์ ซี โอ เอ็ม บี (ประเทศไทย) จำกัด	X	X	-	-
บริษัทหลักทรัพย์ ซี แอล เอส เอ (ประเทศไทย) จำกัด	X	X	-	-
บริษัทหลักทรัพย์ เครดิตสวิส (ประเทศไทย) จำกัด	X	-	-	-
บริษัทหลักทรัพย์ ซิตี คอร์ป (ประเทศไทย)	X	X	-	-
บริษัทหลักทรัพย์ ดีบีเอส วิกเคอร์ส (ประเทศไทย) จำกัด	X	X	-	-
บริษัทหลักทรัพย์ ฟินันเซีย ไซรัส จำกัด (มหาชน)	X	X	-	-
บริษัทหลักทรัพย์ อินโนเวลท์ เอกซ์ จำกัด	X	X	-	-
บริษัทหลักทรัพย์ เจ.พี.มอร์แกน (ประเทศไทย) จำกัด	X	X	-	-
บริษัทหลักทรัพย์ กรุงศรี พัฒนสิน จำกัด (มหาชน)	X	X	-	-
บริษัทหลักทรัพย์ เคจีไอ (ประเทศไทย) จำกัด (มหาชน)	X	X	-	-
บริษัทหลักทรัพย์ เกียรตินาคินภัทร จำกัด (มหาชน)	X	X	-	-
บริษัทหลักทรัพย์ กลสิกรไทย จำกัด (มหาชน)	X	X	-	X
บริษัทหลักทรัพย์ กรุงศรี จำกัด (มหาชน)	X	X	-	-
บริษัทหลักทรัพย์ แมคควอรี (ประเทศไทย) จำกัด	X	X	-	-
บริษัทหลักทรัพย์ เมย์แบงก์ (ประเทศไทย) จำกัด (มหาชน)	X	X	-	-
บริษัทหลักทรัพย์ อาร์เอชบี (ประเทศไทย) จำกัด (มหาชน)	X	-	-	-
บริษัทหลักทรัพย์ ธนชาติ จำกัด (มหาชน)	X	X	-	-
บริษัทหลักทรัพย์ ทีเอสโก้ จำกัด	X	X	-	-
บริษัทหลักทรัพย์ ยูบีเอส (ประเทศไทย) จำกัด	X	X	-	-
บริษัทหลักทรัพย์ ยูโอบี เคย์เฮียน (ประเทศไทย) จำกัด (มหาชน)	X	X	-	-

(รอบระยะเวลาบัญชี 1 สิงหาคม 2566 - 31 กรกฎาคม 2567)



หลักทรัพย์จัดการกองทุนกสิกรไทย

开泰基金管理 KASIKORN ASSET MANAGEMENT

บริษัทหลักทรัพย์จัดการกองทุน กสิกรไทย จำกัด

อาคารธนาคารกสิกรไทย ชั้น 6 และ ชั้น 12

เลขที่ 400/22 ถนนพหลโยธิน แขวงสามเสนใน เขตพญาไท กรุงเทพฯ 10400

โทรศัพท์ 02-6733888 โทรสาร 02-6733988