

K

KASIKORNTHAI

รายงานรอบระยะเวลา 6 เดือนแรก

กองทุนเปิดเค ดัชนีหุ้นธุรกิจธนาคาร

สำหรับรอบระยะเวลาบัญชี

ตั้งแต่วันที่ 1 สิงหาคม 2566 ถึงวันที่ 31 มกราคม 2567

กองทุนเปิดเค ดัชนีหุ้นธุรกิจธนาคาร (K-BANKING)

รายงานรอบระยะเวลา 6 เดือนแรก กองทุนรวมกสิกรไทย
ณ 31 มกราคม 2567

หลักทรัพย์จัดการกองทุนกสิกรไทย
开基基金管理 KASIKORN ASSET MANAGEMENT



บริการทุกระดับประทับใจ

กองทุนเปิดเค ดัชนีหุ้นธุรกิจธนาคาร
สำหรับรอบระยะเวลาตั้งแต่วันที่ 1 สิงหาคม 2566 ถึงวันที่ 31 มกราคม 2567

เรียน ท่านผู้ถือหน่วยลงทุน

KAsset ขอ นำส่ง “รายงานรอบระยะเวลา 6 เดือนแรก กองทุนเปิดเค ดัชนีหุ้นธุรกิจธนาคาร (K Banking Sector Index Fund : K-BANKING) เพื่อรายงานผลการดำเนินงานย้อนหลัง สัดส่วนการลงทุน ตลอดจนงบการเงินของกองทุนดังกล่าวตั้งแต่วันที่ 1 สิงหาคม 2566 ถึงวันที่ 31 มกราคม 2567

KAsset ขอขอบคุณที่ท่านได้มอบความไว้วางใจเลือกลงทุนกับบริษัท และเราก็คือเป็นภารกิจอันสำคัญยิ่งที่จะบริหารจัดการกองทุนให้มีผลการดำเนินงานที่ตีบนความเสี่ยงที่ยอมรับได้ ภายใต้หลักธรรมาภิบาล พร้อมทั้งพัฒนารูปแบบการลงทุนที่หลากหลาย เพื่อตอบสนองความต้องการในการลงทุนอย่างต่อเนื่อง โดยท่านสามารถสอบถามข้อมูลเกี่ยวกับกองทุนรวมเพิ่มเติมได้ที่ส่วนบริการผู้ลงทุน KAsset Contact Center โทร. 02-6733888 หรือ www.kasikornasset.com

ขอแสดงความนับถือ

KAsset

บริษัทหลักทรัพย์จัดการกองทุน กลีกรไทย จำกัด

รู้ระดับความเสี่ยง เลือกลงทุนอย่างมั่นใจ

ตอบ “CUSTOMER RISK PROFILE” ก่อนลงทุน

ตั้งแต่ 1 ก.ค. 2554 ผู้ลงทุน **ทุกท่าน** จะต้องทำแบบสอบถามเพื่อประเมินความเสี่ยงในการลงทุน (Customer Risk Profile) ตามข้อกำหนดของสำนักงาน ก.ล.ต. เพื่อประโยชน์ในการทำธุรกรรมกองทุนรวมได้อย่างต่อเนื่อง

โดยท่านสามารถตอบแบบสอบถาม Customer Risk Profile ก่อนทำการซื้อกองทุนรวมได้ที่ธนาคารกสิกรไทยทุกสาขา ทั้งนี้ ด้วยข้อกำหนดดังกล่าว ธนาคารจึงขอระงับการทำรายการซื้อ/ขายกองทุนผ่านช่องทางอิเล็กทรอนิกส์ 2 ช่องทาง ได้แก่ K-ATM (บริการธนาคารทางเอทีเอ็มกสิกรไทย) และ K-Contact Center (บริการธนาคารทางโทรศัพท์กสิกรไทย) เป็นการชั่วคราว

สำหรับช่องทางการลงทุนผ่าน K-Cyber Invest (บริการลงทุนในกองทุนรวมทางอินเทอร์เน็ต กสิกรไทย) ทาง www.kasikornasset.com ยังคงเปิดให้บริการปกติ

สอบถามรายละเอียดเพิ่มเติมติดต่อ KAsset Contact Center 02-6733888

กองทุนเปิดเค ดัชนีหุ้นธุรกิจธนาคาร
(K Banking Sector Index Fund : K-BANKING)

กองทุนนี้ลงทุนกระจุกตัวในผู้ออกและหมวดอุตสาหกรรม จึงมีความเสี่ยงที่ผู้ลงทุนอาจสูญเสียเงินลงทุนจำนวนมาก

ประเภทกองทุน	<ul style="list-style-type: none">• กองทุนรวมตราสารทุน• กองทุนรวมหมวดอุตสาหกรรม (Sector Fund)
อายุโครงการ	ไม่กำหนด
วันที่จดทะเบียนกองทุน	15 กันยายน 2558
รอบระยะเวลาบัญชี	1 สิงหาคม – 31 กรกฎาคม

นโยบายการลงทุน

กองทุนมีนโยบายที่จะลงทุนในหลักทรัพย์จดทะเบียนในตลาดหลักทรัพย์แห่งประเทศไทยที่เป็นส่วนประกอบของดัชนีธุรกิจธนาคาร (ดัชนีอ้างอิง) โดยเฉลี่ยในรอบปีบัญชีไม่น้อยกว่าร้อยละ 80 ของมูลค่าสินทรัพย์สุทธิของกองทุน เพื่อให้ผลตอบแทนของกองทุนใกล้เคียงกับดัชนีธุรกิจธนาคาร อย่างไรก็ตาม กองทุนอาจลงทุนในหลักทรัพย์ไม่ครบตามจำนวนหรือไม่ไปตามสัดส่วนของหลักทรัพย์ที่เป็นส่วนประกอบของดัชนีธุรกิจธนาคารได้ โดยพิจารณาจากปัจจัยต่างๆ เช่น สภาพตลาดหลักทรัพย์ และสภาพคล่องในการซื้อขายหลักทรัพย์ เป็นต้น

ทั้งนี้ ในกรณีที่มีการยกเลิกการใช้หรือไม่มีการคำนวณดัชนีหลักทรัพย์หมวดธุรกิจธนาคาร บริษัทลงทุนสิทธิที่จะเปลี่ยนดัชนีอ้างอิงเป็นดัชนีอื่นใด ซึ่งมีลักษณะที่เหมาะสมหรือใกล้เคียงกับดัชนีหลักทรัพย์ดังกล่าว โดยบริษัทจะประกาศให้ผู้ถือหน่วยลงทุนทราบและถือว่าได้รับความเห็นชอบจากผู้ถือหน่วยลงทุนแล้ว

เงินลงทุนส่วนที่เหลือจะลงทุนในตราสารทุน ตราสารหนี้ เงินฝาก และหรือตราสารทางการเงิน รวมทั้งหลักทรัพย์ หรือทรัพย์สินอื่น หรือการหาผลตอบแทนโดยวิธีอื่นที่ไม่ขัดต่อกฎหมาย ก.ล.ต. ทั้งนี้ กองทุนอาจจะลงทุนในสัญญาซื้อขายล่วงหน้าเพื่อการเพิ่มประสิทธิภาพการบริหารการลงทุน (Efficient Portfolio Management)

อย่างไรก็ตาม กองทุนจะไม่ลงทุนในตราสารที่มีลักษณะของสัญญาซื้อขายล่วงหน้าแบ่ง (Structured Note) ตราสารหนี้ที่มีอันดับความน่าเชื่อถือต่ำกว่าที่สามารถลงทุนได้ (non – investment grade) และตราสารหนี้ที่ไม่ได้รับการจัดอันดับความน่าเชื่อถือ (Unrated Securities) ทั้งนี้ กองทุนอาจมีไว้ซึ่งตราสารหนี้ที่มีอันดับความน่าเชื่อถือต่ำกว่าที่สามารถลงทุนได้ เฉพาะกรณีที่ตราสารหนี้นั้นได้รับการจัดอันดับความน่าเชื่อถือที่สามารถลงทุนได้ (Investment grade) ขณะที่กองทุนลงทุนเท่านั้น รวมทั้ง กองทุนจะไม่ลงทุนในหลักทรัพย์ที่ไม่ได้จดทะเบียนในตลาดหลักทรัพย์ (Unlisted Securities) เว้นแต่เป็นหุ้นที่คณะกรรมการตลาดหลักทรัพย์สั่งรับเป็นหลักทรัพย์จดทะเบียนในตลาดหลักทรัพย์แห่งประเทศไทย ซึ่งผู้ออกหุ้นดังกล่าวอยู่ระหว่างการดำเนินการกระจายการถือหุ้นรายย่อยตามข้อบังคับตลาดหลักทรัพย์แห่งประเทศไทยว่าด้วยการรับหุ้นสามัญหรือหุ้นบุริมสิทธิเป็นหลักทรัพย์จดทะเบียนได้

ทั้งนี้ อาจมีบางกรณีที่บริษัทจัดการไม่สามารถลงทุนให้เป็นไปตามสัดส่วนการลงทุนที่กำหนดไว้ในโครงการได้ อันเนื่องมาจากการเกิดสถานการณ์ที่ไม่ปกติหรือมีเหตุจำเป็น เช่น มีการเปลี่ยนแปลงทางเศรษฐกิจและการเมืองอย่างมีนัยสำคัญ หรือเกิดวิกฤตการณ์ทางเศรษฐกิจที่มีนัยสำคัญต่อการลงทุนในตลาดหลักทรัพย์แห่งประเทศไทย ภาวะภัยพิบัติทางภัยธรรมชาติ ภาวะสงคราม ราคาตลาดของหลักทรัพย์ลดลงอย่างรุนแรงในช่วงที่ใกล้กับวันสิ้นรอบปีบัญชี หรือมีการเปลี่ยนแปลงดัชนีอ้างอิง เป็นเหตุให้บริษัทจัดการไม่สามารถปรับการลงทุนได้ทันก่อนสิ้นปีบัญชี เป็นต้น โดยบริษัทจัดการจะรายงานการไม่สามารถลงทุนในหรือมีไว้ซึ่งตราสารแห่งหุ้นให้เป็นไปตามสัดส่วนการลงทุนที่กำหนดไว้ในโครงการแก่สำนักงานคณะกรรมการ ก.ล.ต. โดยไม่ถือว่าเป็นการผิดเงื่อนไขของโครงการ

นโยบายการจ่ายเงินปันผล

ไม่มีนโยบายจ่ายเงินปันผล

ผู้ดูแลผลประโยชน์

ธนาคารกรุงเทพ จำกัด (มหาชน)

นายทะเบียน

บมจ. ธนาคารกสิกรไทย



ความเห็นของผู้ดูแลผลประโยชน์

วันที่ 20 กุมภาพันธ์ 2567

เรียน ผู้ถือหุ้นหน่วยลงทุนกองทุนเปิดเค ดัชนีหุ้นธุรกิจธนาคาร

ธนาคารกรุงเทพ จำกัด (มหาชน) ในฐานะผู้ดูแลผลประโยชน์ ได้ดูแลการจัดการกองทุนเปิดเค ดัชนีหุ้นธุรกิจธนาคาร ซึ่งจัดการโดยบริษัทหลักทรัพย์จัดการกองทุน กลีกรไทย จำกัด สำหรับระยะเวลา ตั้งแต่วันที่ 1 สิงหาคม 2566 ถึงวันที่ 31 มกราคม 2567 แล้ว

ธนาคารฯ เห็นว่าบริษัทหลักทรัพย์จัดการกองทุน กลีกรไทย จำกัด ได้ปฏิบัติหน้าที่ในการจัดการ กองทุนเปิดเค ดัชนีหุ้นธุรกิจธนาคาร เหมาะสมตามสมควรแห่งวัตถุประสงค์ที่ได้กำหนดไว้ในโครงการ และภายใต้พระราชบัญญัติหลักทรัพย์และตลาดหลักทรัพย์ พ.ศ. 2535

(นattel ดี สีโหวลิต)

ธนาคารกรุงเทพ จำกัด (มหาชน)

ในฐานะผู้ดูแลผลประโยชน์

**ความเห็นของบริษัทจัดการกองทุนรวมเกี่ยวกับการลงทุนเพื่อเป็นทรัพย์สินของกองทุนรวม
สำหรับรอบระยะเวลาบัญชีตั้งแต่วันที่ 1 สิงหาคม 2566 ถึงวันที่ 31 มกราคม 2567**

กองทุนมีนโยบายในการสร้างผลตอบแทนให้เทียบเคียงกับผลตอบแทนของดัชนีหมวดธุรกิจธนาคาร โดยใช้กลยุทธ์การบริหารกองทุนเชิงรับ โดยจะลงทุนส่วนใหญ่ในหุ้นสามัญจดทะเบียนในตลาดหลักทรัพย์ซึ่งเป็นส่วนหนึ่งของดัชนีหมวดธุรกิจธนาคาร โดย ณ สิ้นเดือนมกราคม 2567 กองทุนมีสัดส่วนการลงทุนในตราสารทุนประมาณร้อยละ 99.54 ของมูลค่าทรัพย์สินสุทธิ โดยหลักทรัพย์ที่กองทุนมีการลงทุนสูงสุด 5 อันดับแรก ได้แก่ บมจ.เอสซีบี เอกซ์ ร้อยละ 20.36 บมจ.ธนาคารกสิกรไทยร้อยละ 16.53 บมจ.ธนาคารกรุงเทพร้อยละ 15.64 บมจ.ธนาคารกรุงไทยร้อยละ 12.92 บมจ.ธนาคารกรุงศรีอยุธยาร้อยละ 11.44

การเปลี่ยนแปลงที่เกิดขึ้นในรอบบัญชีปัจจุบันเมื่อเทียบกับรอบบัญชีก่อนหน้า

กองทุนได้ลงทุนในหุ้นและมีสัดส่วนการลงทุนตามหุ้นที่ถูกนำมาคำนวณดัชนีหมวดธุรกิจธนาคาร โดยหุ้นที่กองทุนลงทุน ได้แก่ BAY BBL CIMBT KBANK KKP KTB LHFG SCB TCAP TISCO และ TTB โดยในระหว่างรอบบัญชี 1 สิงหาคม 2566 - 31 มกราคม 2567 ไม่มีการเปลี่ยนแปลงหุ้นเข้า-ออก ในการคำนวณดัชนีหมวดธุรกิจธนาคาร

ผลการดำเนินงานของกองทุนหลัก

ไม่มี

กองทุนเปิดเค ดัชนีหุ้นธุรกิจธนาคาร



ผลการดำเนินงานของกองทุนเปิดเค ดัชนีหุ้นธุรกิจธนาคาร Fund Performance of K Banking Sector Index Fund

(1) ผลการดำเนินงานตามปีปฏิทินย้อนหลัง/Calendar Year Performance

หน่วย : % ต่อปี (% p.a.)

ปี/Year	2557 (2014)	2558 ^{*S} (2015)	2559 (2016)	2560 (2017)	2561 (2018)	2562 (2019)	2563 (2020)	2564 (2021)	2565 (2022)	2566 (2023)
ผลตอบแทนกองทุนรวม/Fund Return		-9.67	20.83	17.76	-8.25	-10.99	-19.67	26.21	4.61	2.63
ผลตอบแทนดัชนีชี้วัด/Benchmark Return		-9.78	21.88	18.65	-7.77	-10.39	-19.59	26.93	-3.24	3.36
ความผันผวน (Standard deviation) ของผลการดำเนินงาน/Fund Standard Deviation		17.59	20.05	9.72	14.55	13.21	40.65	22.66	15.30	13.54
ความผันผวน (Standard deviation) ของดัชนีชี้วัด/Benchmark Standard Deviation		17.72	20.23	9.84	14.67	13.26	41.02	22.85	16.62	13.66

*S ผลการดำเนินงานตั้งแต่เริ่มจัดตั้งกองทุนจนถึงวันที่ทำการสุดท้ายของปีปฏิทิน/Performance and Standard deviation are based on data from inception date to the last business day of that calendar year.

(2) ผลการดำเนินงานย้อนหลัง ณ วันที่ 31 มกราคม 2567/Performance as of 31 Jan 2024

	Year to Date	3 เดือน (3 Months)	6 เดือน (6 Months)	1 ปี (% ต่อปี) 1 Year (% p.a.)	3 ปี (% ต่อปี) 3 Years (% p.a.)	5 ปี (% ต่อปี) 5 Years (% p.a.)	10 ปี (% ต่อปี) 10 Years (% p.a.)	31/01/2024 Since Inception Return (% p.a.)
ผลตอบแทนกองทุนรวม/Fund Return	-5.94	-4.52	-9.94	-3.99	7.31	-2.52		0.85
ผลตอบแทนดัชนีชี้วัด/Benchmark Return	-5.90	-4.36	-9.71	-3.33	5.00	-3.64		0.40
ความผันผวน (Standard deviation) ของผลการดำเนินงาน (% ต่อปี) Fund Standard Deviation (% p.a.)	12.29	10.93	12.12	13.37	17.18	23.47		20.61
ความผันผวน (Standard deviation) ของดัชนีชี้วัด (% ต่อปี) Benchmark Standard Deviation (% p.a.)	12.34	10.98	12.20	13.48	17.69	23.83		20.90

Tracking Difference (TD) ย้อนหลัง 1 ปี ของกองทุน เท่ากับ/1-Year Tracking Difference (TD) -0.71 % ต่อปี (% p.a.)¹
Tracking Error (TE) ย้อนหลัง 1 ปี ของกองทุน เท่ากับ/1-Year Tracking Error (TE) 0.16 % ต่อปี (% p.a.)²

คำชี้แจง
ดัชนีผลตอบแทนรายธุรกิจธนาคารของผลตอบแทนชี้วัดเปรียบเทียบ (Banking Sector TRD)

Benchmark
SET Banking Sector TRD

หมายเหตุ
สำหรับกองทุนที่ถือกลยุทธ์ในการบริหารจัดการเชิงรับ (Passive Management Strategy) บริษัทจัดการจะเปิดเผยข้อมูล

Note:

For the passive management funds, Tracking Difference and Tracking Error will be shown.

Tracking Difference (และ Tracking Error) ที่เห็น

1 Tracking Difference (TD) is the discrepancy between Fund return and Benchmark return

1 Tracking Difference (TD) คือ ค่าต่างระหว่างผลตอบแทนเฉลี่ยของกองทุนรวมและผลตอบแทนของดัชนีอ้างอิงของกองทุน

2 Tracking Error (TE) is the volatility of the difference of the returns between Fund and its benchmark.

2 Tracking Error (TE) คือ ค่าความผันผวนของค่าต่างระหว่างผลตอบแทนเฉลี่ยของกองทุนรวมและผลตอบแทนของดัชนีอ้างอิงของกองทุน

Tracking error is calculated as the standard deviation of Fund's returns against its benchmark.

ซึ่งค่าทั้ง 2 ค่า จะแสดงให้เห็นว่า กองทุนสามารถลงทุนให้ผลตอบแทนใกล้เคียงกับดัชนีอ้างอิงมากน้อยเพียงใด

TE shows how consistent the Fund has been in replicating its benchmark. TD which can be positive or negative,

indicates the extent to which a fund has outperformed or underperformed its benchmark index.

หากค่า TD และ TE มีค่า แสดงว่า กองทุนลงทุนได้ผลตอบแทนใกล้เคียงกับดัชนีอ้างอิงมาก

Both measure how well the fund replicate performance of its benchmark.

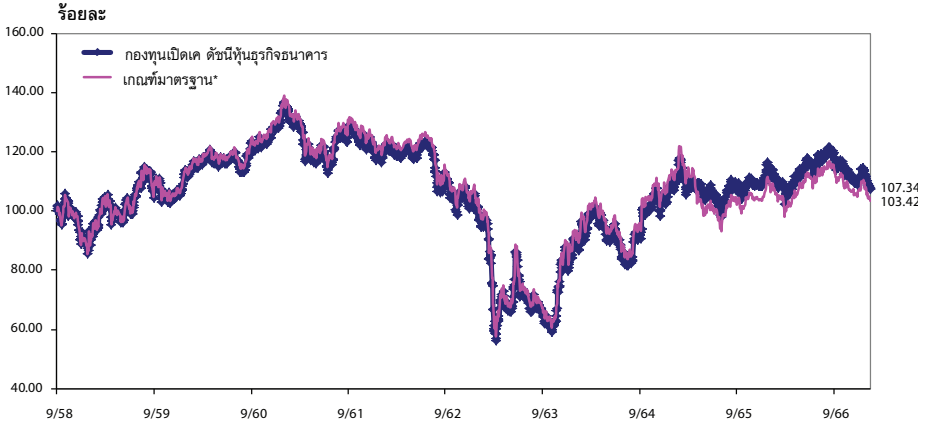
Low TE/TD indicates that the fund is closely tracking its benchmark.

ผลการดำเนินงานในอดีตของกองทุนรวม ไม่ได้เป็นชี้แนะถึงผลการดำเนินงานในอนาคต /Past performance is not indicative of future results.

เอกสารการวัดผลการดำเนินงานของกองทุนรวมฉบับนี้ ได้จัดทำขึ้นตามมาตรฐานการวัดผลการดำเนินงานของกองทุนรวมของสมาคมบริษัทจัดการลงทุน/The fund performance document is prepared in accordance with AIMC standards.

บริการลูกค้าระดับประทับใจ

ผลการดำเนินงานของกองทุนเปิดเค ดัชนีหุ้นธุรกิจธนาคาร
เทียบกับเกณฑ์มาตรฐาน*
สิ้นสุดวันที่ 31 มกราคม 2567



Tracking Difference (TD) ย้อนหลัง 1 ปี ของกองทุน เท่ากับ/1-Year Tracking Difference (TD) (0.71) % ต่อปี (% p.a.)¹

Tracking Error (TE) ย้อนหลัง 1 ปี ของกองทุน เท่ากับ/1-Year Tracking Error (TE) 0.16 % ต่อปี (% p.a.)²

* ตัวชี้วัด

ดัชนีผลตอบแทนรวมธุรกิจธนาคารของตลาดหลักทรัพย์แห่งประเทศไทย (Banking Sector TRI)

หมายเหตุ

สำหรับกองทุนที่มีกลยุทธ์ในการบริหารจัดการเชิงรับ (Passive Management Strategie) บริษัทจัดการจะเปิดเผยข้อมูล

Tracking Difference และ Tracking Error เพิ่มเติม

1. Tracking Difference (TD) คือ ค่าส่วนต่างระหว่างผลตอบแทนเฉลี่ยของกองทุนรวมและผลตอบแทนของดัชนีอ้างอิง ของกองทุน

2. Tracking Error (TE) คือ ค่าความผันผวนของส่วนต่างระหว่างผลตอบแทนเฉลี่ยของกองทุนรวมและผลตอบแทนของดัชนีอ้างอิงของกองทุน

ซึ่งค่าทั้ง 2 จะแสดงให้เห็นว่ากองทุนสามารถลงทุนให้ได้ผลตอบแทนใกล้เคียงดัชนีอ้างอิงมากน้อยเพียงใด หากค่า TD และ TE ยิ่งต่ำ แสดงว่ากองทุนลงทุนได้ผลตอบแทนใกล้เคียงดัชนีอ้างอิงมาก

กองทุนเปิดเค ดัชนีหุ้นธุรกิจธนาคาร

กองทุนเปิดเค ดัชนีหุ้นธุรกิจธนาคาร งบแสดงฐานะการเงิน ณ วันที่ 31 มกราคม 2567

	บาท
สินทรัพย์	
เงินลงทุนแสดงด้วยมูลค่ายุติธรรม	506,288,140.36
เงินฝากธนาคาร	4,061,406.69
ลูกหนี้	
จากดอกเบี้ย	2,442.02
รวมสินทรัพย์	<u>510,351,989.07</u>
หนี้สิน	
เจ้าหนี้	
จากการขายสินทรัพย์	994,844.00
จากการรับซื้อคืนหน่วยลงทุน	339,207.37
จากค่าธรรมเนียมรับซื้อคืนหน่วยลงทุน	338.91
ค่าใช้จ่ายค้างจ่าย	382,162.37
หนี้สินอื่น	10,106.11
รวมหนี้สิน	<u>1,726,658.76</u>
สินทรัพย์สุทธิ	<u>508,625,330.31</u>
สินทรัพย์สุทธิ	
ทุนที่ได้รับจากผู้ถือหน่วยลงทุน	473,854,624.72
กำไรสะสม	
บัญชีรับสมดุลง	(39,586,182.47)
กำไรสะสมจากการดำเนินงาน	74,356,888.06
สินทรัพย์สุทธิ	<u>508,625,330.31</u>
สินทรัพย์สุทธิต่อหน่วย	<u>10.7337</u>
จำนวนหน่วยลงทุนที่จำหน่ายแล้วทั้งหมด ณ วันสิ้นปี (หน่วย)	47,385,462.4715

กองทุนเปิดเค ดับเบิ้ลหุ้นธุรกิจธนาคาร
งประกอบรายละเอียดเงินลงทุน
ณ วันที่ 31 มกราคม 2567

การแสดงรายละเอียดเงินลงทุนใช้การจัดกลุ่มตามประเภทของเงินลงทุนและประเภทอุตสาหกรรม

	จำนวนเงินต้น/ จำนวนหน่วย (,000)	มูลค่ายุติธรรม บาท (,000)	% เงินลงทุน
หลักทรัพย์หุ้นจดทะเบียน			
หุ้นสามัญ และทรัสต์			
ธนาคาร			
ธนาคาร ซีไอเอ็มบี ไทย จำกัด (มหาชน)	10,297.40	6,178.44	1.22
บมจ.ทีลโก้ไฟแนนเชียลกรุ๊ป	236.80	23,443.20	4.63
บมจ.ทุนธนชาติ	310.10	15,737.58	3.11
บมจ.ธนาคารกรุงเทพ	564.30	79,566.30	15.72
บมจ.ธนาคารกรุงไทย	4,133.00	65,714.70	12.98
บมจ.ธนาคารกรุงศรีอยุธยา	2,175.10	58,183.93	11.49
บมจ.ธนาคารกสิกรไทย	700.50	84,060.00	16.6
บมจ.ธนาคารเกียรตินาคินภัทร	250.50	12,211.88	2.41
บมจ.ธนาคารทหารไทยธนชาติ	28,712.58	51,395.53	10.15
บมจ.เอสซีบี เอกซ์	995.50	103,532.00	20.45
บมจ.แอล เอช ไฟแนนซ์เชียล กรุ๊ป	6,264.60	6,264.60	1.24
รวมธนาคาร		<u>506,288.16</u>	<u>100.00</u>
หุ้นสามัญ และทรัสต์		<u>506,288.16</u>	<u>100.00</u>
รวมหลักทรัพย์หุ้นจดทะเบียน		<u>506,288.16</u>	<u>100.00</u>
รวมเงินลงทุน - 100% (ราคาทุน 530,326,218.87 บาท)		<u>506,288.16</u>	<u>100.00</u>

กองทุนเปิดเค ดัชนีหุ้นธุรกิจธนาคาร

กองทุนเปิดเค ดัชนีหุ้นธุรกิจธนาคาร งบกำไรขาดทุนเบ็ดเสร็จ สำหรับรอบระยะเวลาบัญชีตั้งแต่วันที่ 1 สิงหาคม 2566 ถึงวันที่ 31 มกราคม 2567












	บาท
รายได้	
รายได้เงินปันผล	6,284,564.20
รายได้ดอกเบี้ย	18,372.09
รวมรายได้	6,302,936.29
ค่าใช้จ่าย	
ค่าธรรมเนียมการจัดการ	1,381,452.00
ค่าธรรมเนียมผู้ดูแลผลประโยชน์	55,258.07
ค่าธรรมเนียมนายทะเบียน	207,217.80
ค่าธรรมเนียมวิชาชีพ	41,223.65
ค่านายหน้าจากการซื้อขายหลักทรัพย์	205,070.08
ค่าใช้จ่ายในการดำเนินโครงการ	227,719.47
รวมค่าใช้จ่าย	2,117,941.07
รายได้ (ค่าใช้จ่าย) สุทธิ	4,184,995.22
รายการกำไร (ขาดทุน) สุทธิจากเงินลงทุน	
รายได้อื่น	325,801.38
กำไร (ขาดทุน) สุทธิที่เกิดขึ้นจากเงินลงทุน	5,458,139.55
กำไร (ขาดทุน) สุทธิที่ยังไม่เกิดขึ้นจากเงินลงทุน	(62,939,798.14)
รวมกำไร (ขาดทุน) สุทธิจากเงินลงทุนที่เกิดขึ้นและที่ยังไม่เกิดขึ้น	(57,155,857.21)
การเพิ่มขึ้น(ลดลง)ในสินทรัพย์สุทธิจากการดำเนินงานก่อนภาษีเงินได้หัก ภาษีเงินได้	(52,970,861.99)
หัก ภาษีเงินได้	2,755.81
การเพิ่มขึ้น(ลดลง)ในสินทรัพย์สุทธิจากการดำเนินงานหลังหักภาษีเงินได้	(52,973,617.80)

รายละเอียดการลงทุน การกู้ยืมเงินและการก่อภาวะผูกพัน

● รายละเอียดการลงทุน

CG Scoring
ปี 2566 (*)

มูลค่าตามราคาตลาด % NAV

หลักทรัพย์หรือทรัพย์สินในประเทศ		มูลค่าตามราคาตลาด	% NAV
หุ้นสามัญ และทรัสต์			
จดทะเบียนในตลาดหลักทรัพย์ ฯ			
-ธนาคาร			
บมจ. ธนาคารกรุงศรีอยุธยา	   	58,183,925.00	11.44
บมจ.ธนาคารกรุงเทพ	   	79,566,300.00	15.64
บมจ.ธนาคารซีไอเอ็มบีไทย	   	6,178,440.00	1.21
บมจ.ธนาคารกสิกรไทย	   	84,060,000.00	16.53
ธนาคารเกียรตินาคิน จำกัด (มหาชน)	   	12,211,875.00	2.40
บมจ.ธนาคารกรุงไทย	   	65,714,700.00	12.92
บริษัท แอล เอช ไฟแนนซ์เชียล กรุ๊ป จำกัด (มหาชน)	   	6,264,600.00	1.23
บมจ.เอสซีบี เอกซ์	   	103,532,000.00	20.36
บมจ.ทุนธนชาติ	   	15,737,575.00	3.09
บมจ.ทีเอสไฟแนนเชียลกรุ๊ป	   	23,443,200.00	4.61
ธนาคารทหารไทยธนชาติ จำกัด (มหาชน)	   	51,395,525.36	10.10
เงินฝาก		4,063,848.71	0.80
สินทรัพย์หรือหนี้สินอื่น		(1,726,658.76)	(0.34)
มูลค่าทรัพย์สินสุทธิ		508,625,330.31 บาท	

อัตราส่วนหมุนเวียนการลงทุนของกองทุน (PTR) : 26.65%






รายละเอียดการลงทุน การกู้ยืมเงินและการก่อภาระผูกพัน

(*) คำอธิบาย Corporate Governance Scoring หรือ "CG Scoring"

CG Scoring คือการวัดผลการกำกับดูแลกิจการที่ดีของบริษัทจดทะเบียนไทยโดยสมาคมส่งเสริมสถาบันกรรมการบริษัทไทย ("IOD") โดยกรอบในการพิจารณาและนำหนักการให้คะแนนที่ใช้ในปี 2566 แบ่งออกเป็น 4 หมวดดังต่อไปนี้

- | | |
|--|-----|
| 1. สิทธิของผู้ถือหุ้น และการปฏิบัติต่อผู้ถือหุ้นอย่างเท่าเทียมกัน | 25% |
| 2. การคำนึงถึงบทบาทของผู้มีส่วนได้เสีย และการพัฒนาธุรกิจเพื่อความยั่งยืน | 25% |
| 3. การเปิดเผยข้อมูลและความโปร่งใส | 15% |
| 4. ความรับผิดชอบของคณะกรรมการ | 35% |

โดย IOD จะทำการเผยแพร่รายชื่อเฉพาะบริษัทที่ได้คะแนนอยู่ในระดับ "ดี" ขึ้นไป ซึ่งมี 3 กลุ่มคือ "ดี" "ดีมาก" และ "ดีเลิศ" โดยใช้สัญลักษณ์ตามตารางดังกล่าวข้างล่าง

ช่วงคะแนน SCORE	สัญลักษณ์ Range Number of Logo	ความหมาย
มากกว่า 80		ดีเลิศ
70-79		ดีมาก
50-69		ดี
50-59		ดีพอใช้
40-49		ผ่าน
ต่ำกว่า 40	No logo given	N/A

● รายงานสรุปจำนวนเงินลงทุนในตราสารแห่งหนึ่ง เงินฝาก หรือตราสารกึ่งหนึ่งกึ่งทุน

กลุ่มของตราสาร	มูลค่าตามราคาตลาด	%NAV
(ก) ตราสารภาครัฐไทยและตราสารภาครัฐต่างประเทศ	0.00	0.00
(ข) ตราสารที่ธนาคารที่มีกฎหมายเฉพาะจัดตั้งขึ้น ธนาคารพาณิชย์ หรือบริษัทเงินทุน เป็นผู้ออก ผู้ส่งจ่าย ผู้รับรอง ผู้รับอาร์วัล ผู้ลิกหลัง หรือผู้ค้ำประกัน	4,063,848.71	0.80
(ค) ตราสารที่มีอันดับความน่าเชื่อถืออยู่ในอันดับที่สามารถลงทุนได้ (investment grade)	0.00	0.00
(ง) ตราสารที่มีอันดับความน่าเชื่อถืออยู่ในอันดับต่ำกว่าอันดับที่สามารถลงทุนได้ (investment grade) หรือตราสารที่ไม่ได้รับการจัดอันดับความน่าเชื่อถือ	0.00	0.00
(จ) ตราสารที่มีคุณสมบัติไม่ครบตามประกาศคณะกรรมการกำกับตลาดทุนที่ ทน.87/2558	0.00	0.00

● รายละเอียดและอันดับความน่าเชื่อถือของตราสารแห่งหนึ่ง เงินฝาก หรือตราสารกึ่งหนึ่งกึ่งทุนที่กองทุนลงทุนหรือมีไว้เป็นรายตัว

ประเภท	ผู้ออก	วันครบกำหนด	อันดับ	อันดับ	มูลค่าหน้าตั๋ว	มูลค่าตามราคาตลาด
			ความน่าเชื่อถือของตราสาร	ความน่าเชื่อถือของผู้ออก/ค้ำประกัน		
1. เงินฝากธนาคาร	บมจ.ธนาคารกรุงเทพ		N/A	AA+(tha)		4,049,477.71
2. เงินฝากธนาคาร	บมจ.ธนาคารกรุงไทย		N/A	AA+(tha)		14,371.00

สัดส่วนเงินลงทุนชั้นสูงต่อมูลค่าทรัพย์สินสุทธิของกองทุนที่บริษัทจัดการตั้งไว้ในแผนการลงทุนสำหรับกลุ่มตราสาร ตาม (ง) เท่ากับ 0.00%

**คำอธิบายการจัดอันดับความน่าเชื่อถือของสถาบันจัดอันดับความน่าเชื่อถือ
บริษัท พิทช์ เรทติ้งส์ (ประเทศไทย) จำกัด**

อันดับความน่าเชื่อถือระยะยาวสำหรับประเทศไทย

AAA (tha)

‘AAA’ แสดงถึงระดับความน่าเชื่อถือขั้นสูงสุดของอันดับความน่าเชื่อถือภายในประเทศไทย ซึ่งกำหนดโดยพิทช์โดยอันดับความน่าเชื่อถือนี้จะมอบให้กับอันดับความน่าเชื่อถือที่มีความเสี่ยง “น้อยที่สุด” เมื่อเปรียบเทียบกับผู้ออกตราสารหรือตราสารอื่นในประเทศไทย และโดยปกติแล้ว จะกำหนดให้แก่ตราสารทางการเงินที่ออกหรือค้ำประกันโดยรัฐบาล

AA (tha)

‘AA’ แสดงถึงระดับความน่าเชื่อถือขั้นสูงมากเมื่อเปรียบเทียบกับผู้ออกตราสารหรือตราสารอื่นในประเทศไทย โดยระดับความน่าเชื่อถือของตราสารทางการเงินขั้นนี้ต่างจากผู้ออกตราสารหรือตราสารอื่นที่ได้รับการจัดอันดับความน่าเชื่อถือขั้นสูงสุดของประเทศไทยเพียงเล็กน้อย

A (tha)

‘A’ แสดงถึงระดับความน่าเชื่อถือขั้นสูงเมื่อเปรียบเทียบกับผู้ออกตราสารหรือตราสารอื่นในประเทศไทย อย่างไรก็ตาม การเปลี่ยนแปลงของสถานการณ์หรือสภาพทางเศรษฐกิจอาจมีผลกระทบต่อความสามารถในการชำระหนี้โดยตรงตามกำหนดของตราสารทางการเงินเหล่านี้มากกว่าตราสารอื่นที่ได้รับการจัดอันดับความน่าเชื่อถือในประเภทที่สูงกว่า

BBB (tha)

‘BBB’ แสดงถึงระดับความน่าเชื่อถือขั้นปานกลางเมื่อเปรียบเทียบกับผู้ออกตราสารอื่นในประเทศไทย อย่างไรก็ตาม มีความเป็นไปได้มากกว่าการเปลี่ยนแปลงของสถานการณ์หรือสภาพทางเศรษฐกิจจะส่งผลกระทบต่อความสามารถในการชำระหนี้ได้ตรงตามกำหนดเวลาของตราสารทางการเงินเหล่านี้มากกว่าตราสารอื่นที่ได้รับการจัดอันดับความน่าเชื่อถือในประเภทที่สูงกว่า

เครื่องหมายพิเศษสำหรับประเทศไทย “tha” จะถูกระบุไว้ต่อจากอันดับความน่าเชื่อถือทุกอันดับ เพื่อแยกความแตกต่างออกจากการจัดอันดับความน่าเชื่อถือระดับสากล เครื่องหมาย “+” หรือ “-” อาจจะถูกระบุไว้เพิ่มเติมต่อจากอันดับความน่าเชื่อถือสำหรับประเทศหนึ่งๆ เพื่อแสดงถึงสถานะย่อยโดยเปรียบเทียบกันภายในอันดับความน่าเชื่อถือชั้นหลัก ทั้งนี้ จะไม่มีการระบุสัญลักษณ์ต่อท้ายดังกล่าวสำหรับอันดับความน่าเชื่อถืออันดับ “AAA(thai)” หรืออันดับที่ต่ำกว่า “CCC(thai)” สำหรับอันดับความน่าเชื่อถือในระยะยาว

ค่านายหน้าซื้อขายหลักทรัพย์
ตั้งแต่วันที่ 1 สิงหาคม 2566 ถึงวันที่ 31 มกราคม 2567

อันดับ	ชื่อ	ค่านายหน้า (บาท)	อัตราส่วน ค่านายหน้า
1	บริษัทหลักทรัพย์ ดีบีเอส วิกเคอร์ส (ประเทศไทย) จำกัด	88,611.46	43.21%
2	บริษัทหลักทรัพย์ เคจีไอ (ประเทศไทย) จำกัด (มหาชน)	54,261.32	26.46%
3	บริษัทหลักทรัพย์ ยูโอบี เคย์เฮียน (ประเทศไทย) จำกัด (มหาชน)	36,488.54	17.79%
4	บริษัทหลักทรัพย์ กรุงศรี พัฒนสิน จำกัด (มหาชน)	25,708.76	12.54%
รวม		205,070.08	100.00%

กองทุนเปิดเค ดัชนีหุ้นธุรกิจธนาคาร

แบบแสดงค่าใช้จ่ายที่เรียกเก็บจากกองทุนรวม
ของรอบระยะเวลาตั้งแต่วันที่ 1 สิงหาคม 2566 ถึงวันที่ 31 มกราคม 2567

ค่าใช้จ่ายที่เรียกเก็บจากกองทุน* (Fund's Direct Expense)	จำนวนเงิน (ล้านบาท)	ร้อยละของมูลค่า ทรัพย์สินสุทธิ
ค่าธรรมเนียมการจัดการ(Management Fee)	1,381.45	0.27
ค่าธรรมเนียมผู้ดูแลผลประโยชน์(Trustee Fee)	55.26	0.01
ค่านายทะเบียน(Registrar Fee)	207.22	0.04
ค่าตรวจสอบบัญชี(Audit Fee)	41.22	0.01
ค่าธรรมเนียมการใช้เครื่องหมายการค้า(Trademark Permission Fee)	165.77	0.03
ค่าธรรมเนียมบริการธนาคาร(Banking Services Fee)	28.87	0.01
ค่าโฆษณา ประชาสัมพันธ์ และส่งเสริมการขายในช่วงเสนอขายหน่วยลงทุนครั้งแรก	ไม่มี	ไม่มี
ค่าโฆษณา ประชาสัมพันธ์ และส่งเสริมการขายภายหลังเสนอขายหน่วยลงทุนครั้งแรก	ไม่มี	ไม่มี
ค่าใช้จ่ายอื่นๆ(Other Expenses**)	35.83	0.01
รวมค่าใช้จ่ายทั้งหมด(Total Fund's Direct Expenses)	1,915.63	0.38

* ค่าธรรมเนียมและค่าใช้จ่ายที่หักจากกองทุนรวมได้รวมภาษีมูลค่าเพิ่มแล้ว

**ค่าใช้จ่ายอื่นที่ < ร้อยละ 0.01 ของมูลค่าทรัพย์สินสุทธิ

***ไม่รวมค่านายหน้าซื้อขายหลักทรัพย์และค่าธรรมเนียมต่างๆ ที่เกิดขึ้นจากการซื้อขายหลักทรัพย์

ข้อมูลการลงทุนที่ไม่เป็นไปตามนโยบายการลงทุนในรอบระยะเวลาที่กำหนด

-ไม่มี-

รายชื่อบุคคลที่เกี่ยวข้องที่มีการทำธุรกรรมกับ
กองทุนเปิดเค ดับเบิลยูหุ้นธุรกิจธนาคาร
สำหรับระยะเวลาตั้งแต่วันที่ 1 สิงหาคม 2566 ถึงวันที่ 31 มกราคม 2567

1. บมจ.ธนาคารกสิกรไทย

ผู้ลงทุนสามารถตรวจสอบรายละเอียดการทำธุรกรรมกับบุคคลที่เกี่ยวข้องกับกองทุนรวม
ได้ที่บริษัทจัดการโดยตรง หรือที่ website ของบริษัทจัดการที่ <http://www.kasikornasset.com>
หรือที่ Website ของสำนักงาน ก.ล.ต. ที่ <http://www.sec.or.th>

ข้อมูลการดำเนินการใช้สิทธิออกเสียงในที่ประชุมผู้ถือหุ้นในนามกองทุนรวมของรอบปีปฏิทิน
ล่าสุด

สามารถตรวจสอบข้อมูลได้จาก Website : www.kasikornasset.com

กองทุนเปิดเค ดัชนีหุ้นธุรกิจธนาคาร

การรับผลประโยชน์ตอบแทนเนื่องจากการที่กองทุนใช้บริการบุคคลอื่น

บริษัท	กลยุทธ์การลงทุน บทวิเคราะห์ และข้อมูลข่าวสาร	จัด เยี่ยมชม บริษัท	สัมมนา	หุ้นจอง
บริษัทหลักทรัพย์ บัวหลวง จำกัด (มหาชน)	X	X	-	X
บริษัทหลักทรัพย์ ซี ไอ เอ็ม บี (ประเทศไทย) จำกัด	X	X	-	-
บริษัทหลักทรัพย์ ซี แอล เอส เอ (ประเทศไทย) จำกัด	X	X	-	-
บริษัทหลักทรัพย์ เครดิตสวิส (ประเทศไทย) จำกัด	X	X	-	-
บริษัทหลักทรัพย์ ซิตี คอร์ป (ประเทศไทย)	X	X	-	-
บริษัทหลักทรัพย์ ดีบีเอส วิคเคอร์ส (ประเทศไทย) จำกัด	X	X	-	-
บริษัทหลักทรัพย์ ฟินันเซีย ไซรัส จำกัด (มหาชน)	X	X	-	-
บริษัทหลักทรัพย์ อินโนเวสท์ เอกซ์ จำกัด	X	X	-	-
บริษัทหลักทรัพย์ เจ.พี.เมอร์แกน (ประเทศไทย) จำกัด	X	X	-	-
บริษัทหลักทรัพย์ กรุงศรี พัฒนสิน จำกัด (มหาชน)	X	X	-	-
บริษัทหลักทรัพย์ เคจีไอ (ประเทศไทย) จำกัด (มหาชน)	X	X	-	-
บริษัทหลักทรัพย์ เกียรตินาคินภัทร จำกัด (มหาชน)	X	X	X	-
บริษัทหลักทรัพย์ กลีกรไทย จำกัด (มหาชน)	X	X	-	X
บริษัทหลักทรัพย์ กรุงศรี จำกัด (มหาชน)	X	X	-	-
บริษัทหลักทรัพย์ แมคควอรี (ประเทศไทย) จำกัด	X	X	-	-
บริษัทหลักทรัพย์ เมย์แบงก์ (ประเทศไทย) จำกัด (มหาชน)	X	X	-	-
บริษัทหลักทรัพย์ อาร์เอชบี (ประเทศไทย) จำกัด (มหาชน)	X	-	-	-
บริษัทหลักทรัพย์ ธนชาด จำกัด (มหาชน)	X	X	-	-
บริษัทหลักทรัพย์ ทีลโก้ จำกัด	X	X	-	-
บริษัทหลักทรัพย์ ยูบีเอส (ประเทศไทย) จำกัด	X	X	-	-
บริษัทหลักทรัพย์ ยูโอบี เคย์เฮียน (ประเทศไทย) จำกัด (มหาชน)	X	X	-	-

(รอบระยะเวลาบัญชี 1 กุมภาพันธ์ 2566 - 31 มกราคม 2567)



หลักทรัพย์จัดการกองทุนกสิกรไทย

开泰基金管理 KASIKORN ASSET MANAGEMENT

บริษัทหลักทรัพย์จัดการกองทุน กสิกรไทย จำกัด

อาคารธนาคารกสิกรไทย ชั้น 6 และ ชั้น 12

เลขที่ 400/22 ถนนพหลโยธิน แขวงสามเสนใน เขตพญาไท กรุงเทพฯ 10400

โทรศัพท์ 02-6733888 โทรสาร 02-6733988