



KASIKORNTHAI

รายงานรอบระยะเวลา 6 เดือนแรก

กองทุนเปิดเค โพลซิทีพี เซนจ์ หุ้นทุน

สำหรับรอบระยะเวลาบัญชี

ตั้งแต่วันที่ 1 พฤษภาคม 2566 ถึงวันที่ 31 ตุลาคม 2566

กองทุนเปิดเค โพลซิทีพี เซนจ์ หุ้นทุน (K-CHANGE)

รายงานรอบระยะเวลา 6 เดือนแรก กองทุนรวมกลสิกรไทย
ณ 31 ตุลาคม 2566

หลักทรัพย์จัดการกองทุนกลสิกรไทย
开基基金管理 KASIKORN ASSET MANAGEMENT



บริการทุกระดับประทับใจ

กองทุนเปิดเค พอสซิทีฟ เชนจ์ หุ้นทุน
สำหรับรอบระยะเวลาตั้งแต่วันที่ 1 พฤษภาคม 2566 ถึงวันที่ 31 ตุลาคม 2566

เรียน ท่านผู้ถือหุ้นลงทุน

KAsset ขอนำเสนอ “รายงานรอบระยะเวลา 6 เดือนแรก กองทุนเปิดเค พอสซิทีฟ เชนจ์ หุ้นทุน (K Positive Change Equity Fund: K-CHANGE)” เพื่อรายงานผลการดำเนินงานย้อนหลังสัดส่วนการลงทุน ตลอดจนงบการเงินของกองทุนดังกล่าวตั้งแต่วันที่ 1 พฤษภาคม 2566 ถึงวันที่ 31 ตุลาคม 2566

KAsset ขอขอบคุณที่ท่านได้มอบความไว้วางใจเลือกลงทุนกับบริษัท และเราถือเป็นภารกิจอันสำคัญยิ่งที่จะบริหารจัดการกองทุนให้มีผลการดำเนินงานที่ตีบนความเสี่ยงที่ยอมรับได้ภายใต้หลักธรรมาภิบาล พร้อมทั้งพัฒนารูปแบบการลงทุนที่หลากหลาย เพื่อตอบสนองความต้องการในการลงทุนอย่างต่อเนื่อง โดยท่านสามารถสอบถามข้อมูลเกี่ยวกับกองทุนรวมเพิ่มเติมได้ที่ส่วนบริการผู้ลงทุน KAsset Contact Center โทร. 02-6733888 หรือ www.kasikornasset.com

ขอแสดงความนับถือ

KAsset

บริษัทหลักทรัพย์จัดการกองทุน กลีกรไทย จำกัด

รู้ระดับความเสี่ยง เลือกลงทุนอย่างมั่นใจ

ตอบ “CUSTOMER RISK PROFILE” ก่อนลงทุน

ตั้งแต่ 1 ก.ค. 2554 ผู้ลงทุน **ทุกท่าน** จะต้องทำแบบสอบถามเพื่อประเมินความเสี่ยงในการลงทุน (Customer Risk Profile) ตามข้อกำหนดของสำนักงาน ก.ล.ต. เพื่อประโยชน์ในการทำธุรกรรมกองทุนรวมได้อย่างต่อเนื่อง

โดยท่านสามารถตอบแบบสอบถาม Customer Risk Profile ก่อนทำการซื้อกองทุนรวมได้ที่ธนาคารกสิกรไทยทุกสาขา ทั้งนี้ ด้วยข้อกำหนดดังกล่าว ธนาคารจึงขอระงับการทำรายการซื้อ/ขายกองทุนผ่านช่องทางอิเล็กทรอนิกส์ 2 ช่องทาง ได้แก่ K-ATM (บริการธนาคารทางเอทีเอ็มกสิกรไทย) และ K-Contact Center (บริการธนาคารทางโทรศัพท์กสิกรไทย) เป็นการชั่วคราว

สำหรับช่องทางการลงทุนผ่าน K-Cyber Invest (บริการลงทุนในกองทุนรวมทางอินเทอร์เน็ต กสิกรไทย) ทาง www.kasikornasset.com ยังคงเปิดให้บริการปกติ

สอบถามรายละเอียดเพิ่มเติมติดต่อ KAsset Contact Center 02-6733888

กองทุนเปิดเค พอสซิทีฟ เชนจ์ ทัณฑ์
(K Positive Change Equity Fund : K-CHANGE)

การแบ่งชนิดหน่วยลงทุน	มีทั้งหมด 3 ชนิด ดังนี้ 1. ชนิดสะสมมูลค่า : K-CHANGE-A(A) 2. ชนิดผู้ลงทุนกลุ่มพิเศษ(สะสมมูลค่า) : K-CHANGE-C(A) 2. ชนิดเพื่อการออม : K-CHANGE-SSF
ประเภทกองทุน	<ul style="list-style-type: none">• กองทุนรวมตราสารทุน• กองทุนรวมฟีดเดอร์ (Feeder Fund)• กองทุนรวมเพื่อความยั่งยืน (SRI Fund)• กองทุนรวมที่เน้นลงทุนแบบมีความเสี่ยงต่างประเทศ
อายุโครงการ	ไม่กำหนด
วันที่จดทะเบียนกองทุน	16 พฤษภาคม 2562
รอบระยะเวลาบัญชี	1 พฤษภาคม – 30 เมษายน

นโยบายการลงทุน

กองทุนมีนโยบายที่จะนำเงินไปลงทุนในต่างประเทศ โดยจะเน้นลงทุนในหน่วยลงทุนของ กองทุน Baillie Gifford Positive Change Fund - Class B accumulation (GBP) (กองทุนหลัก) โดยอยู่ภายใต้กลุ่ม Baillie Gifford Investment Funds ICVC ในอัตราส่วนโดยเฉลี่ยในรอบปีบัญชีไม่น้อยกว่าร้อยละ 80 ของมูลค่าทรัพย์สินสุทธิของกองทุน โดยกองทุนหลักมีนโยบายลงทุนในตราสารทุนทั่วโลกของบริษัทซึ่งเป็นเจ้าของผลิตภัณฑ์หรือมีพฤติกรรมที่ส่งผลกระทบต่อสังคม (Positive Impact) ต่อสังคมโดยรวม ตามดุลยพินิจของ Baillie Gifford & Co Limited ซึ่งรวมถึงบริษัทต่างๆที่สนับสนุนให้เกิดการเปลี่ยนแปลงในหลายๆด้าน แต่ไม่จำกัดเพียงด้านต่างๆ ดังต่อไปนี้ ด้านการศึกษา ด้านความเท่าเทียมทางสังคม ด้านคุณภาพของระบบการดูแลสุขภาพ และด้านทรัพยากรและสิ่งแวดล้อม เป็นต้น โดยมีการลงทุนแบบกระจายตัว กองทุนหลักได้รับอนุมัติให้จัดตั้งโดย Financial Conduct Authority (FCA) โดยเป็นกองทุน non-UCITS ที่อยู่ภายใต้กฎเกณฑ์ FCA's Collective Investment Schemes sourcebook (COLL) และเป็น Alternative Investment Fund (AIF) ที่อยู่ภายใต้กฎเกณฑ์ FCA's Investment Funds Sourcebook (FUND) กองทุนหลักบริหารจัดการโดย Baillie Gifford & Co Limited โดยอยู่ภายใต้กฎหมายที่เกี่ยวข้องของสหราชอาณาจักร (United Kingdom) ซึ่งเป็นสมาชิกสามัญของ International Organizations of Securities Commission (IOSCO) โดยมีได้เป็นกองทุนรวมประเภทเฮดจ์ฟันด์ (hedge fund)

Baillie Gifford Positive Change Fund (กองทุนหลัก) แบ่งหน่วยลงทุนที่เสนอขายออกเป็นคลาส (Class) ซึ่งจะแตกต่างกันที่รายละเอียดต่างๆ เช่น มูลค่าขั้นต่ำของการสั่งซื้อและมูลค่าคงเหลือขั้นต่ำ โครงสร้างอัตราค่าธรรมเนียม สกุลเงิน นโยบายการจัดการสรรกำไรและผลตอบแทน คุณสมบัติของผู้ลงทุน หรือลักษณะอื่นๆ ทั้งนี้ กองทุนเปิดเค พอสซิทีฟ เชนจ์ ทัณฑ์ จะลงทุนใน Class B accumulation (GBP) ซึ่งเป็น Class สำหรับผู้ลงทุนทั่วไปและไม่จ่ายเงินปันผล โดยบริษัทจัดการขอสงวนสิทธิ์ที่จะพิจารณาเปลี่ยนแปลง Class ที่ลงทุน โดยคำนึงถึงและรักษาผลประโยชน์ของผู้ถือหน่วยลงทุนเป็นสำคัญและไม่ถือว่าการดำเนินงานที่ผิดไปจากรายละเอียดโครงการ โดยถือว่าได้รับความเห็นชอบจากผู้ถือหน่วยลงทุนแล้ว

บริษัทจัดการจะส่งคำสั่งซื้อขายหน่วยลงทุนของกองทุนหลักไปที่สหราชอาณาจักร โดยใช้สกุลเงินปอนด์สเตอร์ลิง (GBP) เป็นสกุลเงินหลัก ทั้งนี้ บริษัทจัดการขอสงวนสิทธิ์ที่จะส่งคำสั่งซื้อขายหน่วยลงทุนของกองทุนหลักในประเทศอื่นๆ นอกเหนือจากสหราชอาณาจักร และ/หรือเปลี่ยนแปลงสกุลเงินในภายหลัง โดยถือว่าได้รับความเห็นชอบจากผู้ถือหน่วยลงทุนแล้ว ซึ่งบริษัทจัดการจะคำนึงถึงประโยชน์ของกองทุนเป็นสำคัญ โดยบริษัทจัดการจะประกาศให้ผู้ถือหน่วยลงทุนทราบถึงการเปลี่ยนแปลงล่วงหน้าอย่างน้อย 7 วันผ่านทางเว็บไซต์ของบริษัทจัดการ

กองทุนเปิดเค โฟลซิทีฟ เชนจ์ ฟันทุน

สำหรับการลงทุนส่วนที่เหลือ กองทุนอาจลงทุนในตราสารแห่งทุน ตราสารกึ่งหนี้กึ่งทุน ตราสารแห่งหนี้ หรือเงินฝาก หรือหลักทรัพย์และทรัพย์สินอื่นทั้งในและต่างประเทศ หรือหากอดผลโดยวิธีอื่นอย่างใดอย่างหนึ่งหรือหลายอย่างตามที่กฎหมาย ก.ล.ด. กำหนด

ทั้งนี้ กองทุนอาจลงทุนในตราสารที่มีสัญญาซื้อขายล่วงหน้าแฝง (Structured Note หรือ SN) และสัญญาซื้อขายล่วงหน้า (Derivatives) เพื่อการเพิ่มประสิทธิภาพการบริหารการลงทุน (Efficient Portfolio Management) โดยมีวัตถุประสงค์เพื่อเป็นการสร้างผลตอบแทนจากการลงทุนให้สูงขึ้น หรือเพื่อลดค่าใช้จ่ายของกองทุน รวมถึงกองทุนจะลงทุนในสัญญาซื้อขายล่วงหน้าเพื่อป้องกันความเสี่ยงด้านอัตราแลกเปลี่ยนไม่น้อยกว่าร้อยละ 75 ของมูลค่าเงินลงทุนในต่างประเทศ

นอกจากนี้ กองทุนอาจลงทุนในตราสารหนี้ที่มีอันดับความน่าเชื่อถือต่ำกว่าที่สามารถลงทุนได้ (Non – Investment Grade) และตราสารหนี้ที่ไม่ได้รับการจัดอันดับความน่าเชื่อถือ (Unrated Securities) ทั้งในและต่างประเทศ ตามที่กฎหมาย ก.ล.ด. กำหนด อย่างไรก็ตาม กองทุนจะไม่ลงทุนในหลักทรัพย์ที่มีได้จดทะเบียนในตลาดหลักทรัพย์ (Unlisted Securities) เว้นแต่เป็นหุ้นที่คณะกรรมการตลาดหลักทรัพย์สั่งรับเป็นหลักทรัพย์จดทะเบียนในตลาดหลักทรัพย์แห่งประเทศไทย ซึ่งผู้ออกหุ้นดังกล่าวอยู่ระหว่างการดำเนินการกระจายการถือหุ้นรายย่อยตามข้อบังคับตลาดหลักทรัพย์แห่งประเทศไทยว่าด้วยการรับหุ้นสามัญหรือหุ้นบุริมสิทธิเป็นหลักทรัพย์จดทะเบียนได้

วัตถุประสงค์การลงทุนที่เกี่ยวกับความยั่งยืน :

- กองทุน K-CHANGE มีวัตถุประสงค์การลงทุนในทรัพย์สินที่ก่อให้เกิดผลกระทบต่อสังคมและหรือสิ่งแวดล้อม หรือสนับสนุนให้สังคมและ/หรือสิ่งแวดล้อมเกิดการเปลี่ยนแปลงที่ดีขึ้น ผ่านการลงทุนในกองทุนหลัก
- กองทุนหลักมุ่งสร้างการเปลี่ยนแปลงเชิงบวกเพื่อสนับสนุนให้เกิดความยั่งยืนและความเท่าเทียมในโลกมากขึ้น

เป้าหมายด้านความยั่งยืนที่ต้องการบรรลุ :

- กองทุน K-CHANGE มีเป้าหมายสร้างการเปลี่ยนแปลงเชิงบวกต่อสังคมและ/หรือสิ่งแวดล้อม ผ่านการลงทุนในกองทุนหลักที่มีเป้าหมายด้านความยั่งยืนที่สอดคล้องกัน
- กองทุนหลักมีเป้าหมายให้เงินลงทุนเติบโตในระยะยาวพร้อมกับมุ่งสร้างการเปลี่ยนแปลงเชิงบวกต่อสังคมและหรือสิ่งแวดล้อม โดยลงทุนในบริษัทต่างๆ ที่มุ่งสร้างการเปลี่ยนแปลงเชิงบวกในหลากหลายด้านที่อยู่ในโครงการสร้างผลกระทบ ได้แก่ การสร้างความเท่าเทียมในสังคมและการศึกษา (Social Inclusion and Education) สิ่งแวดล้อมและการใช้ทรัพยากร (Environment and Resource Needs) การดูแลสุขภาพและคุณภาพชีวิต (Healthcare and Quality of Life) และการแก้ปัญหาให้กับคนยากจน (Base of the Pyramid) นอกจากนี้ กองทุนหลักยังมีการจัดทำรายงานผลกระทบการเปลี่ยนแปลงเชิงบวก (Positive Change Impact Report) เป็นประจำทุกปี เพื่อแสดงถึงการติดตามและการวัดผลกระทบเชิงบวกที่แต่ละบริษัทที่กองทุนหลักลงทุนมีต่อสังคมและหรือสิ่งแวดล้อม โดยมีหน่วยงานภายนอกเป็นผู้รับประกัน (Independent Limited Assurance) รายงานดังกล่าว ภายใต้มาตรฐานการรับประกัน ISAE (UK) 3000 ซึ่งเป็นมาตรฐานการรับประกันสำหรับข้อมูลที่ไม่ใช่ข้อมูลทางการเงิน

กรอบการลงทุนด้านความยั่งยืน :

- กองทุน K-CHANGE จะเน้นลงทุนในกองทุนหลักที่มีนโยบายการลงทุน วัตถุประสงค์และเป้าหมายในการลงทุน รวมถึงกลยุทธ์การลงทุนที่สอดคล้องกับกลยุทธ์การลงทุนแบบ Impact Investing ของกองทุน
- กองทุนหลักจะลงทุนไม่ต่ำกว่าร้อยละ 90 ในหุ้นของบริษัทที่มีผลิตภัณฑ์และ/หรือบริการที่ส่งผลกระทบต่อเชิงบวก (Positive Impact) ต่อสังคมและ/หรือสิ่งแวดล้อม ตามดุลยพินิจของ Baillie Gifford & Co Limited ที่อยู่ในโครงการสร้างผลกระทบ ได้แก่ การสร้างความเท่าเทียมในสังคมและการศึกษา (Social Inclusion and Education) สิ่งแวดล้อมและการใช้ทรัพยากร (Environment and Resource Needs) การดูแลสุขภาพและคุณภาพชีวิต (Healthcare and Quality of Life) และการแก้ปัญหาให้กับคนยากจน (Base of the Pyramid) ทั้งนี้ กองทุนหลักมีการลงทุนแบบกระจุกตัว โดยไม่มีข้อจำกัดในเรื่องขนาดของบริษัท ประเทศ และกลุ่มอุตสาหกรรมที่ลงทุน

นโยบายการป้องกันความเสี่ยงจากอัตราแลกเปลี่ยน

กองทุนจะลงทุนในสัญญาซื้อขายล่วงหน้าเพื่อป้องกันความเสี่ยงด้านอัตราแลกเปลี่ยนไม่น้อยกว่าร้อยละ 75 ของมูลค่าเงินลงทุนในต่างประเทศ

นโยบายการจ่ายเงินปันผล

K-CHANGE-A(A)	ไม่มีนโยบายจ่ายเงินปันผล
K-CHANGE-C(A)	ไม่มีนโยบายจ่ายเงินปันผล
K-CHANGE-SSF	ไม่มีนโยบายจ่ายเงินปันผล

ผู้ดูแลผลประโยชน์

ธนาคารทหารไทยธนชาติ จำกัด (มหาชน)

นายทะเบียน

บมจ. ธนาคารกสิกรไทย

ปก.ปทก. 23/2746

7 พฤศจิกายน 2566

ความเห็นของผู้ดูแลผลประโยชน์

เรียน ผู้ถือหุ้นหน่วยลงทุน
กองทุนเปิดเค โพลซิติฟ เชนจ์ หุ้นทุน

ธนาคารทหารไทยธนชาต จำกัด (มหาชน) ในฐานะผู้ดูแลผลประโยชน์ของกองทุนเปิดเค โพลซิติฟ เชนจ์ หุ้นทุน ได้ปฏิบัติหน้าที่ดูแลการจัดการของกองทุนดังกล่าวซึ่งบริหารและจัดการโดย บริษัทหลักทรัพย์จัดการกองทุน กลีกรไทย จำกัด สำหรับรอบระยะเวลาบัญชี ตั้งแต่วันที่ 1 พฤษภาคม พ.ศ. 2566 ถึงวันที่ 31 ตุลาคม พ.ศ. 2566 นั้น

ธนาคารฯ เห็นว่า บริษัทหลักทรัพย์จัดการกองทุน กลีกรไทย จำกัด ได้ปฏิบัติหน้าที่ในการบริหารและจัดการ กองทุนเปิดเค โพลซิติฟ เชนจ์ หุ้นทุน โดยถูกต้องตามที่ควร ตามวัตถุประสงค์ที่ได้กำหนดไว้ในโครงการจัดการที่ได้รับอนุมัติจากสำนักงานคณะกรรมการกำกับหลักทรัพย์และตลาดหลักทรัพย์ และภายใต้พระราชบัญญัติหลักทรัพย์และตลาดหลักทรัพย์ พ.ศ. 2535



(มฉิวรรณ อิงควิธาน)

ผู้ดูแลผลประโยชน์

ธนาคารทหารไทยธนชาต จำกัด (มหาชน)

**ความเห็นของบริษัทจัดการกองทุนรวมเกี่ยวกับการลงทุนเพื่อเป็นทรัพย์สินของกองทุนรวม
สำหรับรอบระยะเวลาบัญชีตั้งแต่วันที่ 1 พฤษภาคม 2566 ถึงวันที่ 31 ตุลาคม 2566**

กองทุนมีนโยบายที่จะนำเงินไปลงทุนในต่างประเทศ โดยจะเน้นลงทุนในหน่วยลงทุนของกองทุน Baillie Gifford Positive Change Fund - Class B accumulation (GBP) (กองทุนหลัก) โดยอยู่ภายใต้กลุ่ม Baillie Gifford Investment Funds ICVC ในอัตราส่วนโดยเฉลี่ยในรอบปีบัญชีไม่น้อยกว่าร้อยละ 80 ของมูลค่าทรัพย์สินสุทธิของกองทุน โดยกองทุนหลักมีนโยบายลงทุนในตราสารทุนทั่วโลกของบริษัทซึ่งเป็นเจ้าของผลิตภัณฑ์หรือมีพฤติกรรมที่ส่งผลกระทบต่อเชิงบวก (Positive Impact) ต่อสังคมโดยรวม ตามดุลยพินิจของ Baillie Gifford & Co Limited ซึ่งรวมถึงบริษัทต่างๆที่สนับสนุนให้เกิดการเปลี่ยนแปลงในหลายๆด้าน แต่ไม่จำกัดเพียงด้านต่างๆ ดังต่อไปนี้ ด้านการศึกษา ด้านความเท่าเทียมทางสังคม ด้านคุณภาพของระบบการดูแลสุขภาพ และด้านทรัพยากรและสิ่งแวดล้อม เป็นต้น โดยมีการลงทุนแบบกระจุกตัว กองทุนหลักได้รับอนุมัติให้จัดตั้งโดย Financial Conduct Authority (FCA) โดยเป็นกองทุน non-UCITS ที่อยู่ภายใต้กฎเกณฑ์ FCA's Collective Investment Schemes sourcebook (COLL) และเป็น Alternative Investment Fund (AIF) ที่อยู่ภายใต้กฎเกณฑ์ FCA's Investment Funds Sourcebook (FUND) กองทุนหลักบริหารจัดการโดย Baillie Gifford & Co Limited โดยอยู่ภายใต้กฎหมายที่เกี่ยวข้องของสหราชอาณาจักร (United Kingdom) ซึ่งเป็นสมาชิกสามัญของ International Organizations of Securities Commission (IOSCO) โดยมีได้เป็นกองทุนรวมประเภทเฮดจ์ฟันด์ (hedge fund) ทั้งนี้ กองทุนเปิดเค พอสซิทีฟ เซนจ์ หุ้นทุน จะลงทุนใน Class B accumulation (GBP) ซึ่งเป็น Class สำหรับผู้ลงทุนทั่วไปและไม่จ่ายเงินปันผล

ทั้งนี้ กองทุนอาจลงทุนในตราสารที่มีสัญญาซื้อขายล่วงหน้าแฝง (Structured Note หรือ SN) และสัญญาซื้อขายล่วงหน้า (Derivatives) เพื่อการเพิ่มประสิทธิภาพการบริหารการลงทุน (Efficient Portfolio Management) โดยมีวัตถุประสงค์เพื่อเป็นการสร้างผลตอบแทนจากการลงทุนให้สูงขึ้น หรือเพื่อลดค่าใช้จ่ายของกองทุน รวมถึงกองทุนจะลงทุนในสัญญาซื้อขายล่วงหน้าเพื่อป้องกันความเสี่ยงด้านอัตราแลกเปลี่ยนไม่น้อยกว่าร้อยละ 75 ของมูลค่าเงินลงทุนในต่างประเทศ

นอกจากนี้ กองทุนอาจลงทุนในตราสารหนี้ที่มีอันดับความน่าเชื่อถือต่ำกว่าที่สามารถลงทุนได้ (Non – Investment Grade) และตราสารหนี้ที่ไม่ได้รับการจัดอันดับความน่าเชื่อถือ (Unrated Securities) ทั้งในและต่างประเทศ ตามที่กฎหมาย ก.ล.ด. กำหนด อย่างไรก็ตาม กองทุนจะไม่ลงทุนในหลักทรัพย์ที่มีจดทะเบียนในตลาดหลักทรัพย์ (Unlisted Securities) เว้นแต่เป็นหุ้นที่คณะกรรมการตลาดหลักทรัพย์สั่งรับเป็นหลักทรัพย์จดทะเบียนในตลาดหลักทรัพย์แห่งประเทศไทย ซึ่งผู้ออกหุ้นดังกล่าวอยู่ระหว่างการดำเนินการกระจายการถือหุ้นรายย่อยตามข้อบังคับตลาดหลักทรัพย์แห่งประเทศไทยว่าด้วยการรับหุ้นสามัญหรือหุ้นบุริมสิทธิเป็นหลักทรัพย์จดทะเบียนได้

การเปลี่ยนแปลงที่เกิดขึ้นในรอบบัญชีปัจจุบันเมื่อเทียบกับรอบบัญชีก่อนหน้า

กองทุนลงทุนในหน่วยลงทุนในอัตราร้อยละ 100 ของมูลค่าสินทรัพย์สุทธิที่ลงทุนทั้งหมด ณ วันที่ 31 ตุลาคม 2566 เทียบกับสัดส่วนประมาณ 100 ของมูลค่าสินทรัพย์สุทธิที่ลงทุนทั้งหมด ณ วันที่ 28 เมษายน 2566 ในขณะที่กองทุนลงทุนในเงินฝากและตราสารหนี้สถาบันการเงินและอื่นๆ ณ วันที่ 31 ตุลาคม 2566 คิดเป็นอัตราร้อยละ 0 ของมูลค่าทรัพย์สินสุทธิของกองทุน เปรียบเทียบกับประมาณร้อยละ 0 ณ วันที่ 28 เมษายน 2566 โดยกองทุนมีการทำสัญญาป้องกันความเสี่ยงอัตราแลกเปลี่ยนประมาณร้อยละ 90.87 ของมูลค่าทรัพย์สินสุทธิ ณ วันที่ 31 ตุลาคม 2566 เทียบกับสัดส่วนประมาณร้อยละ 92.78 ของมูลค่าทรัพย์สินสุทธิ ณ วันที่ 28 เมษายน 2566

ผลการดำเนินงานของกองทุน

กองทุนมีผลตอบแทนจากการดำเนินงานตั้งแต่จัดตั้งกองทุน ณ วันที่ 31 ตุลาคม 2566 อยู่ที่ 10.30% เมื่อเปรียบเทียบกับดัชนี MSCI All Country World ปรับด้วยต้นทุนการป้องกันความเสี่ยงด้านอัตราแลกเปลี่ยนตามสัดส่วน ที่มีผลตอบแทนอยู่ที่ 9.01% โดยกองทุนมีผลตอบแทนจากการดำเนินงานสูงกว่าดัชนีอ้างอิง 1.29% ในช่วงที่ผ่านมา

ผลการดำเนินงานของกองทุนหลัก

กองทุนหลักมีผลตอบแทนจากการดำเนินงานรอบระยะเวลา 1 ปี ณ วันที่ 31 ตุลาคม 2566 อยู่ที่ -6.5% ขณะที่ดัชนีอ้างอิง MSCI All Country World +2% มีผลตอบแทนอยู่ที่ 5.4% โดยกองทุนหลักมีค่าผันผวนเฉลี่ยระยะเวลา 3 ปี ณ วันที่ 31 ตุลาคม 2566 อยู่ที่ 24.94%



ผลการดำเนินงานของกองทุนเปิด ทอสจีทีพี เซนจ์ ทุนหุ้น-A ชนิดสะสมมูลค่า
Fund Performance of K Positive Change Equity Fund-A(A)

(1) ผลการดำเนินงานตามปีปฏิทินย้อนหลัง/Calendar Year Performance

หน่วย: % ต่อปี (% p.a.)

ปี/Year	2556 (2013)	2557 (2014)	2558 (2015)	2559 (2016)	2560 (2017)	2561 (2018)	2562 (2019)	2563 (2020)	2564 (2021)	2565 (2022)
ผลตอบแทนกองทุนรวม/Fund Return							17.34	73.02	10.82	-23.10
ผลตอบแทนตัวชี้วัด/Benchmark Return							10.29	13.85	23.39	-9.54
ความผันผวน (Standard deviation) ของผลการดำเนินงาน/Fund Standard Deviation							13.17	28.61	20.53	28.96
ความผันผวน (Standard deviation) ของตัวชี้วัด/Benchmark Standard Deviation							10.28	26.52	10.52	17.32

*S ผลการดำเนินงานตั้งแต่ก่อตั้งโดยกองทุนจนถึงวันที่ทำการสุ่มตัวอย่างปฏิทิน/Performance and Standard deviation are based on data from inception date to the last business day of that calendar year.

(2) ผลการดำเนินงานย้อนหลัง ณ วันที่ 31 ตุลาคม 2566/Performance as of 31 Oct 2023

	Year to Date	3 เดือน (3 Months)	6 เดือน (6 Months)	1 ปี (% ต่อปี) 1 Year (% p.a.)	3 ปี (% ต่อปี) 3 Years (% p.a.)	5 ปี (% ต่อปี) 5 Years (% p.a.)	10 ปี (% ต่อปี) 10 Years (% p.a.)	Since Inception Return (% p.a.)
ผลตอบแทนกองทุนรวม/Fund Return	-10.59	-16.14	-10.94	-11.10	-4.04			10.30
ผลตอบแทนตัวชี้วัด/Benchmark Return	4.83	-5.25	0.49	1.98	9.47			9.01
ความผันผวน (Standard deviation) ของผลการดำเนินงาน (% ต่อปี)/Fund Standard Deviation (% p.a.)	17.14	16.40	16.71	17.61	23.09			23.37
ความผันผวน (Standard deviation) ของตัวชี้วัด (% ต่อปี)/Benchmark Standard Deviation (% p.a.)	11.57	9.35	9.77	11.98	13.51			17.01

คำชี้แจง

* วันที่ 22 กรกฎาคม 2565 เป็นวันที่กองทุนเปลี่ยนตัวชี้วัดเป็นดัชนี MSCI ACWI Gross Total Return USD (100%) เพื่อสะท้อนถึงกลยุทธ์การลงทุนที่กว้างขึ้น โดยปรับลดสัดส่วนการลงทุนในหุ้นไทยและเพิ่มการลงทุนในหุ้นต่างประเทศและสินทรัพย์ทางเลือกอื่น ๆ ในสัดส่วนการลงทุนรวม 90% และปรับลดอัตราค่าธรรมเนียมที่คิดเป็นค่ากองทุนรวม ณ วันที่คำนวณผลตอบแทน 10%

* ณ วันที่ 22 ตุลาคม 2565 กองทุนได้ใช้ MSCI ACWI Gross Total Return USD (100%) เพื่อสะท้อนถึงกลยุทธ์การลงทุนที่กว้างขึ้น โดยปรับลดสัดส่วนการลงทุนในหุ้นไทยและเพิ่มการลงทุนในหุ้นต่างประเทศและสินทรัพย์ทางเลือกอื่น ๆ ในสัดส่วนการลงทุนรวม 95% และปรับลดอัตราค่าธรรมเนียมที่คิดเป็นค่ากองทุนรวม ณ วันที่คำนวณผลตอบแทน 21% เป็นตัวชี้วัด

Benchmark

* From 22 July 2022 onwards, the Fund's benchmark is MSCI ACWI Gross Total Return USD converted to British Pound Sterling, 90% adjusted by cost of FX hedging and converted to Thai Baht at the date of return calculation and 10% adjusted by exchange rate converted to Thai Baht at the date of return calculation.

* Prior to 22 July 2022, the Fund's benchmark was MSCI ACWI Gross Total Return USD converted to British Pound Sterling, 75% adjusted by cost of FX hedging and converted to Thai Baht at the date of return calculation and 25% adjusted by exchange rate converted to Thai Baht at the date of return calculation.

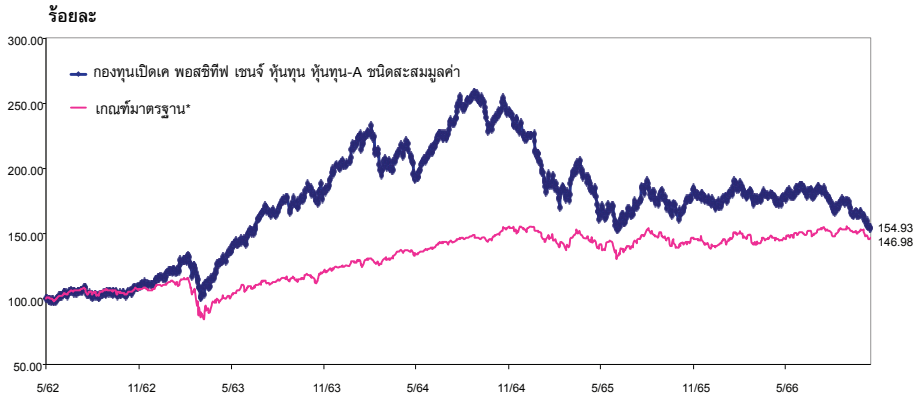
ผลการดำเนินงานในอดีตของกองทุนรวม มิได้เป็นชี้แนะถึงผลการดำเนินงานในอนาคต /Past performance is not indicative of future results.

เอกสารการวัดผลการดำเนินงานของกองทุนรวมฉบับนี้ ได้จัดทำขึ้นตามมาตรฐานการวัดผลการดำเนินงานของกองทุนรวมของสมาคมบริษัทจัดการลงทุน/The fund performance document is prepared in accordance with AIMC standards.

บริการลูกค้าระดับประทับใจ

กองทุนเปิดเค พอสซิทีฟ เชนจ์ หุ้นทุน

กองทุนเปิดเค พอสซิทีฟ เชนจ์ หุ้นทุน หุ้นทุน-A ชนิดสะสมมูลค่า เทียบกับเกณฑ์มาตรฐาน* สิ้นสุดวันที่ 31 ตุลาคม 2566



* ตัวชี้วัด

- ตั้งแต่วันที่ 22 กรกฎาคม 2565 เป็นต้นไป กองทุนเปลี่ยนตัวชี้วัดเป็นดัชนี MSCI ACWI Gross Total Return USD (100%) แปลงค่าเป็นสกุลเงินปอนด์สเตอร์ลิงแล้วปรับด้วยต้นทุนการป้องกันความเสี่ยงด้านอัตราแลกเปลี่ยนเพื่อเทียบกับค่าสกุลเงินบาท ณ วันที่คำนวณผลตอบแทน 90% และปรับด้วยอัตราแลกเปลี่ยนเพื่อเทียบกับค่าสกุลเงินบาท ณ วันที่คำนวณผลตอบแทน 10%
- ก่อนวันที่ 22 กรกฎาคม 2565 กองทุนใช้ดัชนี MSCI ACWI Gross Total Return USD (100%) แปลงค่าเป็นสกุลเงินปอนด์สเตอร์ลิง แล้วปรับด้วยต้นทุนการป้องกันความเสี่ยงด้านอัตราแลกเปลี่ยนเพื่อเทียบกับค่าสกุลเงินบาท ณ วันที่คำนวณผลตอบแทน 75% และปรับด้วยอัตราแลกเปลี่ยนเพื่อเทียบกับค่าสกุลเงินบาท ณ วันที่คำนวณผลตอบแทน 25% เป็นตัวชี้วัด



ผลการดำเนินงานของกองทุนเปิด ทอชจีทีพี เซลล์ หุ้นทุน ชนิดเพื่อการออม
Fund Performance of K Positive Change Equity Fund-SSF

(1) ผลการดำเนินงานตามปีปฏิทินย้อนหลัง/Calendar Year Performance

หน่วย : % ต่อปี (% p.a.)

ปี Year	2556 (2013)	2557 (2014)	2558 (2015)	2559 (2016)	2560 (2017)	2561 (2018)	2562 (2019)	2563 (2020)	2564 (2021)	2565 (2022)
ผลตอบแทนกองทุนรวม Fund Return								50.23	10.75	-23.12
ผลตอบแทนดัชนีชี้วัด Benchmark Return								22.64	23.39	-9.54
ความผันผวน (Standard deviation) ของผลการดำเนินงาน Fund Standard Deviation								21.07	20.54	28.96
ความผันผวน (Standard deviation) ของดัชนีชี้วัด Benchmark Standard Deviation								14.52	10.52	17.32

^S ผลการดำเนินงานเฉลี่ยย้อนหลังของกองทุนมีพื้นฐานการสุ่มอย่างสุ่มขึ้นจากข้อมูลย้อนหลังที่สิ้นสุดของปีปฏิทิน Performance and Standard deviation are based on data from inception date to the last business day of that calendar year.

(2) ผลการดำเนินงานย้อนหลัง ณ วันที่ 31 ตุลาคม 2566/Performance as of 31 Oct 2023

	Year to Date	3 เดือน (3 Months)	6 เดือน (6 Months)	1 ปี (% ต่อปี) (1 Year (% p.a.))	3 ปี (% ต่อปี) (3 Years (% p.a.))	5 ปี (% ต่อปี) (5 Years (% p.a.))	10 ปี (% ต่อปี) (10 Years (% p.a.))	ตั้งแต่เริ่มต้น Since Inception Return (% p.a.)
ผลตอบแทนกองทุนรวม Fund Return	-10.60	-16.14	-10.94	-11.11	-4.08			3.93
ผลตอบแทนดัชนีชี้วัด Benchmark Return	4.83	-5.25	0.49	1.98	9.47			10.95
ความผันผวน (Standard deviation) ของผลการดำเนินงาน (% ต่อปี) Fund Standard Deviation (% p.a.)	17.14	16.40	16.71	17.61	23.09			22.73
ความผันผวน (Standard deviation) ของดัชนีชี้วัด (% ต่อปี) Benchmark Standard Deviation (% p.a.)	11.57	9.35	9.77	11.98	13.51			13.76

คำชี้แจง

* ตั้งแต่วันที่ 22 กรกฎาคม 2563 เป็นต้นไป ผลกองทุนชี้วัดชี้วัดดัชนีชี้วัด MSCI ACWI Gross Total Return USD (100%) ครอบคลุมถึงหุ้นต่างประเทศที่มีสัดส่วนไม่ถึง 10% ของมูลค่าสุทธิของกองทุนรวม มีผลเฉพาะดัชนีชี้วัดผลตอบแทนของกองทุนรวมเท่านั้น และปรับใช้เฉพาะดัชนีชี้วัดผลตอบแทนที่เปลี่ยนแปลงไปเท่านั้น และปรับใช้เฉพาะดัชนีชี้วัดผลตอบแทนของกองทุนรวมเท่านั้น

* ตั้งแต่วันที่ 22 กรกฎาคม 2563 เป็นต้นไป ผลกองทุนชี้วัดชี้วัดดัชนีชี้วัด MSCI ACWI Gross Total Return USD (100%) ครอบคลุมถึงหุ้นต่างประเทศที่มีสัดส่วนไม่ถึง 25% ของมูลค่าสุทธิของกองทุนรวม มีผลเฉพาะดัชนีชี้วัดผลตอบแทนของกองทุนรวมเท่านั้น และปรับใช้เฉพาะดัชนีชี้วัดผลตอบแทนของกองทุนรวมเท่านั้น

Benchmark

* From 22 July 2022 onwards, the Fund's benchmark is MSCI ACWI Gross Total Return USD converted to British Pound Sterling, 90% adjusted by cost of FX hedging and converted to Thai Baht at the date of return calculation and 10% adjusted by exchange rate converted to Thai Baht at the date of return calculation.

* From 22 July 2022, the Fund's benchmark was MSCI ACWI Gross Total Return USD converted to British Pound Sterling, 75% adjusted by cost of FX hedging and converted to Thai Baht at the date of return calculation and 25% adjusted by exchange rate converted to Thai Baht at the date of return calculation.

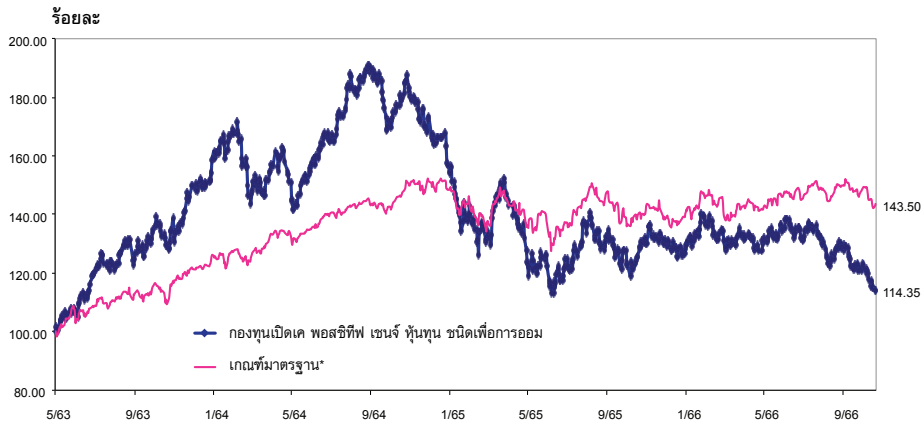
ผลการดำเนินงานในอดีตของกองทุนรวม มิได้เป็นชี้แจงถึงผลการดำเนินงานในอนาคต Past performance is not indicative of future results.

เอกสารวิเคราะห์ผลการดำเนินงานของกองทุนรวมฉบับนี้ ได้จัดทำขึ้นตามมาตรฐานการวิเคราะห์ผลการดำเนินงานของกองทุนรวมของสมาคมบริษัทจัดการลงทุน The fund performance document is prepared in accordance with AMC standards.

บริการลูกค้าระดับประทับใจ

กองทุนเปิดเค พอสซิทีฟ เซนจ์ หุ้นทุน

กองทุนเปิดเค พอสซิทีฟ เซนจ์ หุ้นทุน ชนิดเพื่อการออม เทียบกับเกณฑ์มาตรฐาน* สิ้นสุดวันที่ 31 ตุลาคม 2566



* ตัวชี้วัด

- ตั้งแต่วันที่ 22 กรกฎาคม 2565 เป็นต้นไป กองทุนเปลี่ยนตัวชี้วัดเป็นดัชนี MSCI ACWI Gross Total Return USD (100%) แปรลงค่าเป็นสกุลเงินปอนด์สเตอร์ลิงแล้วปรับด้วยต้นทุนการป้องกันความเสี่ยงด้านอัตราแลกเปลี่ยนเพื่อเทียบกับค่าสกุลเงินบาท ณ วันที่คำนวณผลตอบแทน 90% และปรับด้วยอัตราแลกเปลี่ยนเพื่อเทียบกับค่าสกุลเงินบาท ณ วันที่คำนวณผลตอบแทน 10%

- ก่อนวันที่ 22 กรกฎาคม 2565 กองทุนใช้ดัชนี MSCI ACWI Gross Total Return USD (100%) แปรลงค่าเป็นสกุลเงินปอนด์สเตอร์ลิง แล้วปรับด้วยต้นทุนการป้องกันความเสี่ยงด้านอัตราแลกเปลี่ยนเพื่อเทียบกับค่าสกุลเงินบาท ณ วันที่คำนวณผลตอบแทน 75% และปรับด้วยอัตราแลกเปลี่ยนเพื่อเทียบกับค่าสกุลเงินบาท ณ วันที่คำนวณผลตอบแทน 25% เป็นตัวชี้วัด



ผลการดำเนินงานของกองทุนเปิด โทซจียีพี เซนด์ ธีมหุ้น-C ชนิดสะสมมูลค่า
Fund Performance of K Positive Change Equity Fund-C(A)

(1) ผลการดำเนินงานตามปีปฏิทินย้อนหลัง/Calendar Year Performance

หน่วย : % ต่อปี (% p.a.)

ปี/Year	2556 (2013)	2557 (2014)	2558 (2015)	2559 (2016)	2560 (2017)	2561 (2018)	2562 (2019)	2563 (2020)	2564 (2021)	2565 (2022)
ผลตอบแทนกองทุนรวม/Fund Return										
ผลตอบแทนดัชนีชี้วัด/Benchmark Return										
ความผันผวน (Standard deviation) ของผลการดำเนินงาน/Fund Standard Deviation										
ความผันผวน (Standard deviation) ของดัชนีชี้วัด/Benchmark Standard Deviation										

(2) ผลการดำเนินงานย้อนหลัง ณ วันที่ 31 ตุลาคม 2566/Performance as of 31 Oct 2023

	Year to Date	3 เดือน (3 Months)	6 เดือน (6 Months)	1 ปี (% ต่อปี) (% p.a.)	3 ปี (% ต่อปี) (% p.a.)	5 ปี (% ต่อปี) (% p.a.)	10 ปี (% ต่อปี) (% p.a.)	ตั้งแต่ Inception Since Return (% p.a.)
ผลตอบแทนกองทุนรวม/Fund Return	-11.49	-15.79	-10.15					-11.49
ผลตอบแทนดัชนีชี้วัด/Benchmark Return	2.69	-5.25	0.49					2.69
ความผันผวน (Standard deviation) ของผลการดำเนินงาน (% ต่อปี)/Fund Standard Deviation (% p.a.)	16.38	16.41	16.79					16.38
ความผันผวน (Standard deviation) ของดัชนีชี้วัด (% ต่อปี)/Benchmark Standard Deviation (% p.a.)	10.23	9.35	9.77					10.23

* ผลการดำเนินงานย้อนหลังย้อนหลังที่รายงานไปจนถึงวันที่ตั้งกองทุน/Performance and Standard deviation are based on data from inception date to the report date.

คำชี้แจง

* ตั้งแต่วันที่ 22 กรกฎาคม 2566 เป็นต้นไป กองทุนมีดัชนีชี้วัดเป็นดัชนี MSCI ACWI Gross Total Return USD (100%) (เดิมคือเป็นดัชนีไทยแลนด์คอมโพสิต
ดัชนีชี้วัดของกองทุนรวมโดยอิงตามดัชนีชี้วัดของกองทุนรวม MSCI ACWI Gross Total Return USD (100%) (เดิมคือเป็นดัชนีไทยแลนด์คอมโพสิต
ดัชนีชี้วัดของกองทุนรวม MSCI ACWI Gross Total Return USD (100%) (เดิมคือเป็นดัชนีไทยแลนด์คอมโพสิต

* ก่อนวันที่ 22 กรกฎาคม 2566 กองทุนมีดัชนีชี้วัด MSCI ACWI Gross Total Return USD (100%) (เดิมคือเป็นดัชนีไทยแลนด์คอมโพสิต) และปรับตามดัชนีชี้วัดของ
ความผันผวนของดัชนีชี้วัดของกองทุนรวม MSCI ACWI Gross Total Return USD (100%) (เดิมคือเป็นดัชนีไทยแลนด์คอมโพสิต) และปรับตามดัชนีชี้วัดของ
ความผันผวนของดัชนีชี้วัดของกองทุนรวม MSCI ACWI Gross Total Return USD (100%) (เดิมคือเป็นดัชนีไทยแลนด์คอมโพสิต) และปรับตามดัชนีชี้วัดของ

Benchmark

* Prior to 22 July 2022 onwards, the Fund's benchmark is MSCI ACWI Gross Total Return USD converted to British Pound Sterling, 90% adjusted by cost of FX hedging and converted to Thai Baht at the date of return calculation and 10% adjusted by exchange rate converted to Thai Baht at the date of return calculation.

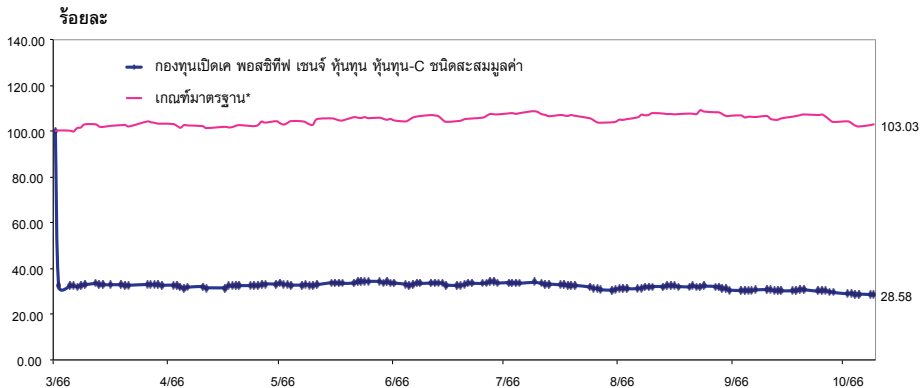
* Prior to 22 July 2022, the Fund's benchmark was MSCI ACWI Gross Total Return USD converted to British Pound Sterling, 75% adjusted by cost of FX hedging and converted to Thai Baht at the date of return calculation and 25% adjusted by exchange rate converted to Thai Baht at the date of return calculation.

ผลการดำเนินงานในอดีตของกองทุนรวม มิได้เป็นชี้แจงถึงผลการดำเนินงานในอนาคต Past performance is not indicative of future results.

เอกสารการวัดผลการดำเนินงานของกองทุนรวมฉบับนี้จัดทำขึ้นตามมาตรฐานการวัดผลการดำเนินงานของสมาคมบริษัทจัดการกองทุน/The fund performance document is prepared in accordance with AIMC standards.

บริการลูกค้าระดับพรีเมียม

กองทุนเปิดเค พอสซิทีฟ เชนจ์ หุ้นทุน หุ้นทุน-C ชนิดสะสมมูลค่า เทียบกับเกณฑ์มาตรฐาน* สิ้นสุดวันที่ 31 ตุลาคม 2566



* ตัวชี้วัด

- ตั้งแต่วันที่ 22 กรกฎาคม 2565 เป็นต้นไป กองทุนเปลี่ยนตัวชี้วัดเป็นดัชนี MSCI ACWI Gross Total Return USD (100%) แปลงค่าเป็นสกุลเงินปอนด์สเตอร์ลิงแล้วปรับด้วยต้นทุนการป้องกันความเสี่ยงด้านอัตราแลกเปลี่ยนเพื่อเทียบกับค่าสกุลเงินบาท ณ วันที่คำนวณผลตอบแทน 90% และปรับด้วยอัตราแลกเปลี่ยนเพื่อเทียบกับค่าสกุลเงินบาท ณ วันที่คำนวณผลตอบแทน 10%

- ก่อนวันที่ 22 กรกฎาคม 2565 กองทุนใช้ดัชนี MSCI ACWI Gross Total Return USD (100%) แปลงค่าเป็นสกุลเงินปอนด์สเตอร์ลิง แล้วปรับด้วยต้นทุนการป้องกันความเสี่ยงด้านอัตราแลกเปลี่ยนเพื่อเทียบกับค่าสกุลเงินบาท ณ วันที่คำนวณผลตอบแทน 75% และปรับด้วยอัตราแลกเปลี่ยนเพื่อเทียบกับค่าสกุลเงินบาท ณ วันที่คำนวณผลตอบแทน 25% เป็นตัวชี้วัด

กองทุนเปิดเค โพลซิติฟ เชนจ์ หุ้นทุน
งบแสดงฐานะการเงิน
ณ วันที่ 31 ตุลาคม 2566

บาท

สินทรัพย์		
เงินลงทุนแสดงด้วยมูลค่ายุติธรรม		13,135,064,971.58
เงินฝากธนาคาร		305,215,289.64
ลูกหนี้		
จากการขายสินทรัพย์		174,920,866.81
จากดอกเบี้ย		144,721.22
จากสัญญาอนุพันธ์		21,920,652.36
ลูกหนี้อื่น		1,502,734.23
รวมสินทรัพย์		13,638,769,235.84
หนี้สิน		
เจ้าหนี้		
จากสัญญาอนุพันธ์		552,719,310.35
จากการรับซื้อคืนหน่วยลงทุน		33,783,698.60
ค่าใช้จ่ายค้างจ่าย		16,282,035.64
หนี้สินอื่น		532,476.04
รวมหนี้สิน		603,317,520.63
สินทรัพย์สุทธิ		13,035,451,715.21
สินทรัพย์สุทธิ		
ทุนที่ได้รับจากผู้ถือหน่วยลงทุน		8,416,438,573.38
กำไรสะสม		
บัญชีปรับสมดุล		7,554,013,509.73
กำไรสะสมจากการดำเนินงาน		(2,935,000,367.90)
สินทรัพย์สุทธิ		13,035,451,715.21

ประเภท	สินทรัพย์สุทธิ	จำนวนหน่วยลงทุน	สินทรัพย์สุทธิต่อหน่วย
ชนิดสะสมมูลค่า	9,284,652,045.79	599,286,267.8365	15.4928
ชนิดเพื่อการออม	3,750,799,660.57	242,357,588.9357	15.4763
ชนิดผู้ลงทุนกลุ่มพิเศษ (สะสมมูลค่า)	8.85	0.5661	15.6332

กองทุนเปิดเค พอสซิทีฟ เชนจ์ หุ้นทุน

กองทุนเปิดเค พอสซิทีฟ เชนจ์ หุ้นทุน งบประกอบรายละเอียดเงินลงทุน ณ วันที่ 31 ตุลาคม 2566

การแสดงรายละเอียดเงินลงทุนใช้การจัดกลุ่มตามประเภทของเงินลงทุนและประเภทอุตสาหกรรม

	จำนวนเงินต้น/ จำนวนหน่วย (,000)	มูลค่าที่ตราไว้ (,000)	เงินตรา ต่างประเทศ (,000)	มูลค่ายุติธรรม บาท (,000)	% เงินลงทุน
หน่วยลงทุน					
กองทุนเปิด					
Baillie Gifford & Co Ltd					
Baillie Gifford Positive Change Fund	109,343.24	372,841.03 (GBP)	300,365.88 (GBP)	13,135,064.97	100.00
รวมหน่วยลงทุน				13,135,064.97	100.00
รวมเงินลงทุน - 100% (ราคาทุน 15,857,561,960.57 บาท)				13,135,064.97	100.00

กองทุนเปิดเค พอสซิทีฟ เชนจ์ หุ้นทุน
งบกำไรขาดทุนเบ็ดเสร็จ
สำหรับรอบระยะเวลาบัญชีตั้งแต่วันที่ 1 พฤษภาคม 2566 ถึงวันที่ 31 ตุลาคม 2566

	บาท
รายได้	
รายได้ดอกเบี้ย	244,413.70
รวมรายได้	244,413.70
ค่าใช้จ่าย	
ค่าธรรมเนียมการจัดการ	96,926,580.89
ค่าธรรมเนียมผู้ดูแลผลประโยชน์	2,019,303.73
ค่าธรรมเนียมนายทะเบียน	3,230,886.02
ค่าธรรมเนียมวิชาชีพ	48,664.34
ค่าใช้จ่ายในการดำเนินโครงการ	867,323.94
รวมค่าใช้จ่าย	103,092,758.92
รายได้ (ค่าใช้จ่าย) สุทธิ	(102,848,345.22)
รายการกำไร (ขาดทุน) สุทธิจากเงินลงทุน	
รายได้อื่น	10,053,644.40
กำไร (ขาดทุน) สุทธิที่เกิดขึ้นจากเงินลงทุน	(152,416,954.60)
กำไร (ขาดทุน) สุทธิที่ยังไม่เกิดขึ้นจากเงินลงทุน	(1,181,064,509.73)
กำไร (ขาดทุน) สุทธิที่เกิดขึ้นจากสัญญาอนุพันธ์	(423,186,400.00)
กำไร (ขาดทุน) สุทธิที่ยังไม่เกิดขึ้นจากสัญญาอนุพันธ์	(225,909,270.88)
กำไร (ขาดทุน) สุทธิจากอัตราแลกเปลี่ยนเงินตราต่างประเทศ	4,278,527.06
กำไร (ขาดทุน) สุทธิที่ยังไม่เกิดขึ้นจากอัตราแลกเปลี่ยนเงินตราต่างประเทศ	465,370,851.51
รวมกำไร (ขาดทุน) สุทธิจากเงินลงทุนที่เกิดขึ้นและที่ยังไม่เกิดขึ้น	(1,502,874,112.24)
การเพิ่มขึ้น(ลดลง)ในสินทรัพย์สุทธิจากการดำเนินงานก่อนภาษีเงินได้	(1,605,722,457.46)
หัก ภาษีเงินได้	36,661.86
การเพิ่มขึ้น(ลดลง)ในสินทรัพย์สุทธิจากการดำเนินงานหลังหักภาษีเงินได้	(1,605,759,119.32)

กองทุนเปิดเค พอสซิทีฟ เซนจ์ หุ้นทุน

รายละเอียดการลงทุน การกู้ยืมเงินและการก่อภาระผูกพันของ
กองทุนเปิดเค พอสซิทีฟ เซนจ์ หุ้นทุน
ข้อมูล ณ วันที่ 31 ตุลาคม 2566

รายละเอียดการลงทุน

	มูลค่าตาม ราคาตลาด (บาท)	% NAV
หลักทรัพย์หรือทรัพย์สินในประเทศ	305,360,010.86	2.34
เงินฝาก	305,360,010.86	2.34
หลักทรัพย์หรือทรัพย์สินต่างประเทศ	13,139,469,592.70	100.80
สหราชอาณาจักร		
หน่วยลงทุน	13,135,064,971.58	100.76
สัญญาซื้อขายล่วงหน้า	(530,798,657.99)	(4.07)
สัญญาที่อ้างอิงกับอัตราแลกเปลี่ยน	(530,798,657.99)	(4.07)
สินทรัพย์หรือหนี้สินอื่น	125,825,390.76	0.97
มูลค่าทรัพย์สินสุทธิ	13,035,451,715.21 บาท	
อัตราส่วนหมุนเวียนการลงทุนของกองทุน (PTR) : 0.70%		

รายงานสรุปจำนวนเงินลงทุนในตราสารแห่งนี้ เงินฝาก หรือตราสารกึ่งหนี้กึ่งทุน

กลุ่มของตราสาร	มูลค่าตามราคาตลาด	%NAV
(ก) ตราสารภาครัฐไทยและตราสารภาครัฐต่างประเทศ	0.00	0.00
(ข) ตราสารที่ธนาคารที่มีกฎหมายเฉพาะจัดตั้งขึ้น ธนาคารพาณิชย์ หรือบริษัทเงินทุน เป็นผู้ออก ผู้ส่งจ่าย ผู้รับรอง ผู้รับอวัล ผู้สลักหลัง หรือผู้ค้ำประกัน	305,360,010.86	2.34
(ค) ตราสารที่มีอันดับความน่าเชื่อถืออยู่ในอันดับ ที่สามารถลงทุนได้ (investment grade)	0.00	0.00
(ง) ตราสารที่มีอันดับความน่าเชื่อถืออยู่ในอันดับต่ำกว่า อันดับที่สามารถลงทุนได้ (investment grade) หรือ ตราสารที่ไม่ได้รับการจัดอันดับความน่าเชื่อถือ	0.00	0.00
(จ) ตราสารที่มีคุณสมบัติไม่ครบตามประกาศคณะกรรมการกำกับ ตลาดทุนที่ ทน.87/2558	0.00	0.00

**รายละเอียดและอันดับความน่าเชื่อถือของตราสารแห่งนี้เงินฝาก หรือ
ตราสารกึ่งหนี้กึ่งทุนที่กองทุนลงทุนหรือมีไว้เป็นรายตัว**

ประเภท	ผู้ออก	วันครบ กำหนด	อันดับ ความน่าเชื่อถือ ของตราสาร	อันดับ ความน่าเชื่อถือ ของผู้ออก/ ค้ำประกัน	มูลค่า หน้าตัว	มูลค่าตาม ราคาตลาด
1. เงินฝากธนาคาร	บมจ.ธนาคารกรุงไทย		N/A	AA+(tha)		17,122,327.64
2. เงินฝากธนาคาร	บมจ.ธนาคารทหารไทยธนชาต		N/A	AA+(tha)		288,237,683.22

สัดส่วนเงินลงทุนขั้นสูงต่อมูลค่าทรัพย์สินสุทธิของกองทุนที่บริษัทจัดการตั้งไว้ในแผนการลงทุนสำหรับกลุ่มตราสารตาม (ง) เท่ากับ 0.00%

กองทุนเปิดเค พอสซิทีฟ เชนจ์ หุ้นทุน

รายละเอียดการลงทุนในสัญญาซื้อขายล่วงหน้า

ประเภทสัญญา	คู่สัญญา	อันดับ ความน่าเชื่อถือ ของผู้ออก	วัตถุประสงค์	มูลค่าตาม ราคาตลาด	% NAV	วันครบ กำหนด	กำไร/ขาดทุน (net gain/loss)
สัญญาที่อ้างอิงกับอัตราแลกเปลี่ยน							
สัญญาฟอว์เวิร์ด	Bank of Ayudhya Pcl.	AAA	ป้องกันความเสี่ยง	(1,772,865.89)	-0.01%	6 พ.ย. 2566	(1,772,865.89)
สัญญาฟอว์เวิร์ด	Bank of Ayudhya Pcl.	AAA	ป้องกันความเสี่ยง	(2,954,776.48)	-0.02%	6 พ.ย. 2566	(2,954,776.48)
สัญญาฟอว์เวิร์ด	CIMB Thai Bank Plc.	AA-(tha)	ป้องกันความเสี่ยง	15,408,578.81	0.12%	6 พ.ย. 2566	15,408,578.81
สัญญาฟอว์เวิร์ด	CIMB Thai Bank Plc.	AA-(tha)	ป้องกันความเสี่ยง	(80,895,038.77)	-0.62%	6 พ.ย. 2566	(80,895,038.77)
สัญญาฟอว์เวิร์ด	Siam Commercial Bank Pcl.	AA+(tha)	ป้องกันความเสี่ยง	(11,482,034.11)	-0.09%	6 พ.ย. 2566	(11,482,034.11)
สัญญาฟอว์เวิร์ด	Siam Commercial Bank Pcl.	AA+(tha)	ป้องกันความเสี่ยง	(20,665,223.52)	-0.16%	6 พ.ย. 2566	(20,665,223.52)
สัญญาฟอว์เวิร์ด	TMBThanachart Bank Pcl.	AA+(tha)	ป้องกันความเสี่ยง	281,447.03	0.00%	6 พ.ย. 2566	281,447.03
สัญญาฟอว์เวิร์ด	Kiatnakin Phatra Bank Plc.	A	ป้องกันความเสี่ยง	(98,622,167.58)	-0.76%	27 พ.ย. 2566	(98,622,167.58)
สัญญาฟอว์เวิร์ด	Krung Thai Bank Pcl.	AAA(tha)	ป้องกันความเสี่ยง	(43,028,867.03)	-0.33%	27 พ.ย. 2566	(43,028,867.03)
สัญญาฟอว์เวิร์ด	CIMB Thai Bank Plc.	AA-(tha)	ป้องกันความเสี่ยง	(60,611,593.05)	-0.46%	8 ม.ค. 2567	(60,611,593.05)
สัญญาฟอว์เวิร์ด	CIMB Thai Bank Plc.	AA-(tha)	ป้องกันความเสี่ยง	(3,917,272.87)	-0.03%	8 ม.ค. 2567	(3,917,272.87)
สัญญาฟอว์เวิร์ด	Kiatnakin Phatra Bank Plc.	A	ป้องกันความเสี่ยง	(23,368,637.22)	-0.18%	8 ม.ค. 2567	(23,368,637.22)
สัญญาฟอว์เวิร์ด	Siam Commercial Bank Pcl.	AA+(tha)	ป้องกันความเสี่ยง	(16,623,091.48)	-0.13%	8 ม.ค. 2567	(16,623,091.48)
สัญญาฟอว์เวิร์ด	Bank of Ayudhya Pcl.	AAA	ป้องกันความเสี่ยง	(3,081,307.26)	-0.02%	5 ก.พ. 2567	(3,081,307.26)
สัญญาฟอว์เวิร์ด	Bank of Ayudhya Pcl.	AAA	ป้องกันความเสี่ยง	(2,702,307.26)	-0.02%	5 ก.พ. 2567	(2,702,307.26)
สัญญาฟอว์เวิร์ด	Kasikom Bank Pcl.	AA+(tha)	ป้องกันความเสี่ยง	(34,603,316.14)	-0.27%	5 ก.พ. 2567	(34,603,316.14)
สัญญาฟอว์เวิร์ด	Krung Thai Bank Pcl.	AAA(tha)	ป้องกันความเสี่ยง	(31,686,679.85)	-0.24%	5 ก.พ. 2567	(31,686,679.85)
สัญญาฟอว์เวิร์ด	Siam Commercial Bank Pcl.	AA+(tha)	ป้องกันความเสี่ยง	(67,906,927.69)	-0.52%	4 มี.ค. 2567	(67,906,927.69)
สัญญาฟอว์เวิร์ด	Kasikom Bank Pcl.	AA+(tha)	ป้องกันความเสี่ยง	(30,615,862.50)	-0.23%	3 เม.ย. 2567	(30,615,862.50)
สัญญาฟอว์เวิร์ด	Siam Commercial Bank Pcl.	AA+(tha)	ป้องกันความเสี่ยง	(8,463,565.63)	-0.06%	3 เม.ย. 2567	(8,463,565.63)
สัญญาฟอว์เวิร์ด	CIMB Thai Bank Plc.	AA-(tha)	ป้องกันความเสี่ยง	(5,736,593.07)	-0.04%	13 พ.ค. 2567	(5,736,593.07)
สัญญาฟอว์เวิร์ด	Krung Thai Bank Pcl.	AAA(tha)	ป้องกันความเสี่ยง	10,184,413.86	0.08%	13 พ.ค. 2567	10,184,413.86
สัญญาฟอว์เวิร์ด	Siam Commercial Bank Pcl.	AA+(tha)	ป้องกันความเสี่ยง	(1,283,496.15)	-0.01%	13 พ.ค. 2567	(1,283,496.15)
สัญญาฟอว์เวิร์ด	Siam Commercial Bank Pcl.	AA+(tha)	ป้องกันความเสี่ยง	(12,854,212.66)	-0.10%	10 มิ.ย. 2567	(12,854,212.66)
สัญญาฟอว์เวิร์ด	Kasikom Bank Pcl.	AA+(tha)	ป้องกันความเสี่ยง	19,706,113.05	0.15%	8 ก.ค. 2567	19,706,113.05
สัญญาฟอว์เวิร์ด	Siam Commercial Bank Pcl.	AA+(tha)	ป้องกันความเสี่ยง	1,933,092.27	0.01%	8 ก.ค. 2567	1,933,092.27

**คำอธิบายการจัดอันดับความน่าเชื่อถือของสถาบันจัดอันดับความน่าเชื่อถือ
บริษัท ฟิทช์ เรทติ้งส์ (ประเทศไทย) จำกัด**

อันดับความน่าเชื่อถือระยะยาวสำหรับประเทศไทย

AAA (tha)

‘AAA’ แสดงถึงระดับความน่าเชื่อถือขั้นสูงสุดของอันดับความน่าเชื่อถือภายในประเทศไทย ซึ่งกำหนดโดยฟิทช์โดยอันดับความน่าเชื่อถือนี้จะมอบให้กับอันดับความน่าเชื่อถือที่มีความเสี่ยง “น้อยที่สุด” เมื่อเปรียบเทียบกับผู้ออกตราสารหรือตราสารอื่นในประเทศไทย และโดยปกติแล้ว จะกำหนดให้แก่ตราสารทางการเงินที่ออกหรือค้ำประกันโดยรัฐบาล

AA (tha)

‘AA’ แสดงถึงระดับความน่าเชื่อถือขั้นสูงมากเมื่อเปรียบเทียบกับผู้ออกตราสารหรือตราสารอื่นในประเทศไทย โดยระดับความน่าเชื่อถือของตราสารทางการเงินขั้นนี้ต่างจากผู้ออกตราสารหรือตราสารอื่นที่ได้รับการจัดอันดับความน่าเชื่อถือขั้นสูงสุดของประเทศไทยเพียงเล็กน้อย

A (tha)

‘A’ แสดงถึงระดับความน่าเชื่อถือขั้นสูงเมื่อเปรียบเทียบกับผู้ออกตราสารหรือตราสารอื่นในประเทศไทย อย่างไรก็ตาม การเปลี่ยนแปลงของสถานการณ์หรือสภาพทางเศรษฐกิจอาจมีผลกระทบต่อความสามารถในการชำระหนี้โดยตรงตามกำหนดของตราสารทางการเงินเหล่านี้มากกว่าตราสารอื่นที่ได้รับการจัดอันดับความน่าเชื่อถือในประเภทที่สูงกว่า

BBB (tha)

‘BBB’ แสดงถึงระดับความน่าเชื่อถือขั้นปานกลางเมื่อเปรียบเทียบกับผู้ออกตราสารอื่นในประเทศไทย อย่างไรก็ตาม มีความเป็นไปได้มากกว่าการเปลี่ยนแปลงของสถานการณ์หรือสภาพทางเศรษฐกิจจะส่งผลกระทบต่อความสามารถในการชำระหนี้ได้ตรงตามกำหนดเวลาของตราสารทางการเงินเหล่านี้มากกว่าตราสารอื่นที่ได้รับการจัดอันดับความน่าเชื่อถือในประเภทที่สูงกว่า

เครื่องหมายพิเศษสำหรับประเทศไทย “tha” จะถูกระบุไว้ต่อจากอันดับความน่าเชื่อถือทุกอันดับ เพื่อแยกความแตกต่างออกจากการจัดอันดับความน่าเชื่อถือระดับสากล เครื่องหมาย “+” หรือ “-” อาจจะถูกระบุไว้เพิ่มเติมต่อจากอันดับความน่าเชื่อถือสำหรับประเทศหนึ่งๆ เพื่อแสดงถึงสถานะย่อยโดยเปรียบเทียบกันภายในอันดับความน่าเชื่อถือชั้นหลัก ทั้งนี้ จะไม่มีการระบุสัญลักษณ์ต่อท้ายดังกล่าวสำหรับอันดับความน่าเชื่อถืออันดับ “AAA(thu)” หรืออันดับที่ต่ำกว่า “CCC(thu)” สำหรับอันดับความน่าเชื่อถือในระยะยาว

คำอธิบายการจัดอันดับความน่าเชื่อถือของสถาบันจัดอันดับความน่าเชื่อถือ
บริษัท ทริสเรทติ้ง จำกัด

ทริสเรทติ้งใช้สัญลักษณ์ตัวอักษรแสดงผลการจัดอันดับเครดิตตราสารหนี้ระยะกลางและระยะยาวจำนวน 8 อันดับ โดยเริ่มจาก AAA ซึ่งเป็นอันดับเครดิตสูงสุด จนถึง D ซึ่งเป็นอันดับต่ำสุด โดยตราสารหนี้ระยะกลางและยาวมีอายุตั้งแต่ 1 ปีขึ้นไป และแต่ละสัญลักษณ์มีความหมายดังนี้

AAA - อันดับเครดิตสูงสุด มีความเสี่ยงต่ำที่สุด บริษัทมีความสามารถในการชำระดอกเบี้ยและคืนเงินต้นในเกณฑ์สูงสุด และได้รับผลกระทบน้อยมากจากการเปลี่ยนแปลงทางธุรกิจ เศรษฐกิจ และสิ่งแวดล้อมอื่นๆ

AA - มีความเสี่ยงต่ำมาก บริษัทมีความสามารถในการชำระดอกเบี้ยและคืนเงินต้นในเกณฑ์สูงมาก แต่อาจได้รับผลกระทบจากการเปลี่ยนแปลงทางธุรกิจ เศรษฐกิจ และสิ่งแวดล้อมอื่นๆ มากกว่าอันดับเครดิตที่อยู่ในระดับ AAA

A - มีความเสี่ยงในระดับต่ำ บริษัทมีความสามารถในการชำระดอกเบี้ยและคืนเงินต้นในเกณฑ์สูง แต่อาจได้รับผลกระทบจากการเปลี่ยนแปลงทางธุรกิจ เศรษฐกิจ และสิ่งแวดล้อมอื่นๆ มากกว่าอันดับเครดิตที่อยู่ในระดับสูงกว่า

BBB - มีความเสี่ยงในระดับปานกลาง บริษัทมีความสามารถในการชำระดอกเบี้ยและคืนเงินต้นในเกณฑ์ที่เพียงพอ แต่มีความอ่อนไหวต่อการเปลี่ยนแปลงทางธุรกิจ เศรษฐกิจ และสิ่งแวดล้อมอื่นๆ มากกว่า และอาจมีความสามารถในการชำระหนี้ที่อ่อนแอลงเมื่อเทียบกับอันดับเครดิตที่อยู่ในระดับสูงกว่า

อันดับเครดิตจาก AA ถึง C อาจมีเครื่องหมายบวก (+) หรือลบ (-) ต่อท้าย เพื่อจำแนกความแตกต่างของคุณภาพของอันดับเครดิตภายในระดับเดียวกัน

ค่านายหน้าซื้อขายหลักทรัพย์

-ไม่มี-

แบบแสดงค่าใช้จ่ายที่เรียกเก็บจากกองทุนรวม
ของรอบระยะเวลาตั้งแต่วันที่ 1 พฤษภาคม 2566 ถึงวันที่ 31 ตุลาคม 2566

ค่าใช้จ่ายที่เรียกเก็บจากกองทุน* (Fund's Direct Expense)	จำนวนเงิน (พันบาท)	ร้อยละของมูลค่า ทรัพย์สินสุทธิ
ค่าธรรมเนียมการจัดการ(Management Fee)	96,926.58	0.65
ค่าธรรมเนียมผู้ดูแลผลประโยชน์(Trustee Fee)	2,019.30	0.01
ค่านายทะเบียน(Registrar Fee)	3,230.89	0.02
ค่าโฆษณา ประชาสัมพันธ์ และส่งเสริมการขายในช่วงเสนอขายหน่วยลงทุนครั้งแรก	ไม่มี	ไม่มี
ค่าโฆษณา ประชาสัมพันธ์ และส่งเสริมการขายหลังเสนอขายหน่วยลงทุนครั้งแรก	ไม่มี	ไม่มี
ค่าใช้จ่ายอื่นๆ(Other Expenses**)	952.65	0.01
รวมค่าใช้จ่ายทั้งหมด(Total Fund's Direct Expenses)	103,129.42	0.69

* ค่าธรรมเนียมและค่าใช้จ่ายที่หักจากกองทุนรวมได้รวมภาษีมูลค่าเพิ่มแล้ว

**ค่าใช้จ่ายอื่นที่ < ร้อยละ 0.01 ของมูลค่าทรัพย์สินสุทธิ

***ไม่รวมค่านายหน้าซื้อขายหลักทรัพย์และค่าธรรมเนียมต่างๆ ที่เกิดขึ้นจากการซื้อขายหลักทรัพย์

กองทุนเปิดเค พอสซิทีฟ เซนจ์ หุ้นทุน

ข้อมูลการลงทุนที่ไม่เป็นไปตามนโยบายการลงทุนในรอบระยะเวลาที่กำหนด

-ไม่มี-

รายชื่อบุคคลที่เกี่ยวข้องที่มีการทำธุรกรรมกับ
กองทุนเปิดเค พอสซิทีฟ เซนจ์ หุ้นทุน
สำหรับระยะเวลาตั้งแต่วันที่ 1 พฤษภาคม 2566 ถึงวันที่ 31 ตุลาคม 2566

1. บมจ.ธนาคารกสิกรไทย

ผู้ลงทุนสามารถตรวจสอบรายละเอียดการทำธุรกรรมกับบุคคลที่เกี่ยวข้องกับกองทุนรวม
ได้ที่บริษัทจัดการโดยตรง หรือที่ website ของบริษัทจัดการที่ <http://www.kasikornasset.com>
หรือที่ Website ของสำนักงาน ก.ล.ต. ที่ <http://www.sec.or.th>

ข้อมูลการดำเนินการใช้สิทธิออกเสียงในที่ประชุมผู้ถือหุ้นในนามกองทุนรวมของรอบปีปฏิทิน
ล่าสุด

-ไม่มี-

การรับผลประโยชน์ตอบแทนเนื่องจากที่กองทุนใช้บริการบุคคลอื่น (Soft Commission)

-ไม่มี-



หลักทรัพย์จัดการกองทุนกสิกรไทย

开泰基金管理 KASIKORN ASSET MANAGEMENT

บริษัทหลักทรัพย์จัดการกองทุน กสิกรไทย จำกัด

อาคารธนาคารกสิกรไทย ชั้น 6 และ ชั้น 12

เลขที่ 400/22 ถนนพหลโยธิน แขวงสามเสนใน เขตพญาไท กรุงเทพฯ 10400

โทรศัพท์ 02-6733888 โทรสาร 02-6733988