

K

KASIKORNTHAI

รายงานรอบระยะเวลา 6 เดือนแรก

กองทุนเปิดเค พีเอ็มอินคัมหุ้นโลกUH

สำหรับรอบระยะเวลาบัญชี

ตั้งแต่วันที่ 1 สิงหาคม 2568 ถึงวันที่ 31 มกราคม 2569

กองทุนเปิดเค พีเอ็มอินคัมหุ้นโลกUH (K-GPINUH)

รายงานรอบระยะเวลา 6 เดือนแรก กองทุนรวมกสิกรไทย
ณ 31 มกราคม 2569

หลักทรัพย์จัดการกองทุนกสิกรไทย
开基基金管理 KASIKORN ASSET MANAGEMENT



บริการทุกระดับประทับใจ

กองทุนเปิดเค พีเอ็มอินคัมหุ้นโลกUH
สำหรับรอบระยะเวลาตั้งแต่วันที่ 1 สิงหาคม 2568 ถึงวันที่ 31 มกราคม 2569

เรียน ท่านผู้ถือหน่วยลงทุน

KAsset ขอนำส่ง “รายงานรอบระยะเวลา 6 เดือนแรก กองทุนเปิดเค พีเอ็มอินคัมหุ้นโลกUH (K Global Equity Premium Income Unhedged Fund : K-GPINUH) เพื่อรายงานผลการดำเนินงาน ย้อนหลังสัดส่วนการลงทุน ตลอดจนงบการเงินของกองทุนดังกล่าวตั้งแต่วันที่ 1 สิงหาคม 2568 ถึงวันที่ 31 มกราคม 2569

KAsset ขอขอบคุณที่ท่านได้มอบความไว้วางใจเลือกลงทุนกับบริษัท และเราก็คือเป็นภารกิจอันสำคัญยิ่งที่จะบริหารจัดการกองทุนให้มีผลการดำเนินงานที่ตีบนความเสี่ยงที่ยอมรับได้ภายใต้หลักธรรมาภิบาล พร้อมทั้งพัฒนารูปแบบการลงทุนที่หลากหลาย เพื่อตอบสนองความต้องการในการลงทุนอย่างต่อเนื่อง โดยท่านสามารถสอบถามข้อมูลเกี่ยวกับกองทุนรวมเพิ่มเติมได้ที่ส่วนบริการผู้ลงทุน KAsset Contact Center โทร. 02-6733888 หรือ www.kasikornasset.com

ขอแสดงความนับถือ

KAsset

บริษัทหลักทรัพย์จัดการกองทุน กลีกรไทย จำกัด

รู้ระดับความเสี่ยง เลือกลงทุนอย่างมั่นใจ

ตอบ “CUSTOMER RISK PROFILE” ก่อนลงทุน

ตั้งแต่ 1 ก.ค. 2554 ผู้ลงทุน **ทุกท่าน** จะต้องทำแบบสอบถามเพื่อประเมินความเสี่ยงในการลงทุน (Customer Risk Profile) ตามข้อกำหนดของสำนักงาน ก.ล.ต. เพื่อประโยชน์ในการทำธุรกรรมกองทุนรวมได้อย่างต่อเนื่อง

โดยท่านสามารถตอบแบบสอบถาม Customer Risk Profile ก่อนทำการซื้อกองทุนรวมได้ที่ธนาคารกสิกรไทยทุกสาขา ทั้งนี้ ด้วยข้อกำหนดดังกล่าว ธนาคารจึงขอระงับการทำรายการซื้อ/ขายกองทุนผ่านช่องทางอิเล็กทรอนิกส์ 2 ช่องทาง ได้แก่ K-ATM (บริการธนาคารทางเอทีเอ็มกสิกรไทย) และ K-Contact Center (บริการธนาคารทางโทรศัพท์กสิกรไทย) เป็นการชั่วคราว

สำหรับช่องทางการลงทุนผ่าน K-Cyber Invest (บริการลงทุนในกองทุนรวมทางอินเทอร์เน็ต กสิกรไทย) ทาง www.kasikornasset.com ยังคงเปิดให้บริการปกติ

สอบถามรายละเอียดเพิ่มเติมติดต่อ KAsset Contact Center 02-6733888

กองทุนเปิดเคพีเอ็มเอ็มอินคัมทุนโลกUH
(K Global Equity Premium Income Unhedged Fund : K-GPINUH)

การแบ่งชนิดหน่วยลงทุน มีทั้งหมด 3 ชนิด ดังนี้

1. ชนิดสะสมมูลค่า : K-GPINUH-A(A)
2. ชนิดรับซื้อคืนอัตโนมัติ : K-GPINUH-A(R)
2. ชนิดผู้ลงทุนกลุ่มพิเศษ(สะสมมูลค่า) : K-GPINUH-C(A)

ประเภทกองทุน

- กองทุนรวมตราสารทุน
- กองทุนรวมฟีดเดอร์ (Feeder Fund)
- กองทุนรวมที่เน้นลงทุนแบบมีความเสี่ยงต่างประเทศ

อายุโครงการ

ไม่กำหนด

วันที่จดทะเบียนกองทุน

29 สิงหาคม 2567

รอบระยะเวลาบัญชี

1 สิงหาคม – 31 กรกฎาคม

นโยบายการลงทุน

กองทุนมีนโยบายที่จะนำเงินไปลงทุนในต่างประเทศ โดยจะเน้นลงทุนในหน่วยลงทุนของกองทุน JPMorgan ETFs (Ireland) ICAV - Global Equity Premium Income Active UCITS ETF - USD (dist) (กองทุนหลัก) และมี net exposure ในกองทุนหลักดังกล่าวโดยเฉลี่ยในรอบปีบัญชีไม่น้อยกว่าร้อยละ 80 ของมูลค่าทรัพย์สินสุทธิของกองทุน โดยกองทุนหลักมีนโยบายเน้นลงทุนในตราสารทุนทั่วโลก รวมถึงการขายสิทธิในการซื้อตราสารทุน (Equity Call Options) และสิทธิในการซื้อดัชนีที่อ้างอิงกับตราสารทุน (Equity Index Call Options)

กองทุนหลักดังกล่าวเป็นกองทุนอีทีเอฟที่จดทะเบียนซื้อขายในตลาดหลักทรัพย์ลอนดอน (London Stock Exchange) ตลาดหลักทรัพย์สวิตเซอร์แลนด์ (Six Swiss Exchange) ตลาดหลักทรัพย์เยอรมัน (Deutsche Borse) และเป็นกองทุนในกลุ่ม JPMorgan ETFs (Ireland) ICAV ที่จดทะเบียนในประเทศไอร์แลนด์ และบริหารจัดการ โดย JPMorgan Asset Management (Europe) S. r.l. ซึ่งกองทุนอยู่ภายใต้การกำกับดูแลของ ธนาคารกลางแห่งไอร์แลนด์ (Central Bank of Ireland) ซึ่งเป็นสมาชิกสามัญของ International Organization of Securities Commissions (IOSCO)

ในเบื้องต้นบริษัทจัดการจะส่งคำสั่งซื้อขายหน่วยลงทุนของกองทุนหลักไปที่สหราชอาณาจักร ทั้งนี้ บริษัทจัดการขอสงวนสิทธิ์ที่จะส่งคำสั่งซื้อขายหน่วยลงทุนของกองทุนหลักไปที่ประเทศอื่นได้ โดยถือว่าได้รับมติจากผู้ถือหน่วยลงทุนแล้ว ซึ่งบริษัทจัดการจะคำนึงถึงประโยชน์ของกองทุนเป็นสำคัญ

กองทุน JPMorgan ETFs (Ireland) ICAV - Global Equity Premium Income Active UCITS ETF (กองทุนหลัก) แบ่งหน่วยลงทุนที่เสนอขายออกเป็น Share Class ซึ่งจะแตกต่างกันที่รายละเอียดต่างๆ เช่น สกุลเงิน นโยบายการจัดการสรรกำไรและผลตอบแทน หรือลักษณะอื่นๆ ทั้งนี้ กองทุนจะลงทุนใน Class USD (dist) ซึ่งเป็น Share Class ชนิดจ่ายเงินปันผล และซื้อขายเป็นสกุลเงินดอลลาร์สหรัฐ (USD) โดยบริษัทจัดการขอสงวนสิทธิ์ที่จะพิจารณาเปลี่ยนแปลง Share Class รวมทั้งสกุลเงินที่ลงทุน โดยคำนึงถึงและรักษาผลประโยชน์ของผู้ถือหน่วยลงทุนเป็นสำคัญ และไม่ถือว่าเป็นการดำเนินงานที่ผิดไปจากรายละเอียดโครงการ โดยถือว่าได้รับมติจากผู้ถือหน่วยลงทุนแล้ว และบริษัทจัดการจะประกาศให้ผู้ถือหน่วยลงทุนทราบผ่านทางเว็บไซต์ของบริษัทจัดการ

สำหรับการลงทุนส่วนที่เหลือ กองทุนอาจลงทุนในตราสารทุน ตราสารกึ่งหนี้กึ่งทุน ตราสารหนี้ เงินฝาก หน่วย CIS หน่วย property หน่วย infra หน่วย private equity สัญญาซื้อขายล่วงหน้าเพื่อการเพิ่มประสิทธิภาพการบริหารการลงทุน (Efficient Portfolio Management) ตราสารที่มีสัญญาซื้อขายล่วงหน้าแฝง (Structured Note) รวมทั้งหลักทรัพย์หรือทรัพย์สินอื่นใดทั้งในและต่างประเทศ ตามหลักเกณฑ์ที่สำนักงานคณะกรรมการ ก.ล.ต. กำหนด

กองทุนเปิดเค พีเอ็มอินคัมหุ้นโลกPH

สัญญาซื้อขายล่วงหน้าที่กองทุนจะเข้าเป็นคู่สัญญา จะมีสินทรัพย์อ้างอิงอย่างไร้ความเสี่ยงหรือหลายอย่างได้แก่ ทรัพย์สินที่กองทุนสามารถลงทุนได้ อัตราดอกเบี้ย อัตราแลกเปลี่ยนเงิน เครดิต ทองคำ น้ำมันดิบ หากราคาสินทรัพย์อ้างอิงมีความผันผวนมากหรือทิศทางการลงทุนไม่เป็นไปตามที่คาดการณ์ หรือคู่สัญญาที่ทำธุรกรรมไม่สามารถชำระภาระผูกพันได้ตามกำหนดเวลา อาจทำให้กองทุนขาดทุนจากการลงทุนในสัญญาซื้อขายล่วงหน้าหรือตราสารที่มีสัญญาซื้อขายล่วงหน้าแฝงได้ ทั้งนี้ บริษัทจัดการอาจพิจารณาปรับเปลี่ยนการลงทุนหรือการเข้าทำธุรกรรมให้เหมาะสมกับสถานการณ์ เพื่อให้เกิดประโยชน์สูงสุดต่อผู้ถือหน่วยลงทุนโดยรวม อย่างไรก็ตาม บริษัทจัดการจะวิเคราะห์และติดตามปัจจัยที่มีผลกระทบต่อราคาสินทรัพย์อ้างอิง รวมถึงพิจารณาความน่าเชื่อถือของคู่สัญญาก่อนทำธุรกรรมและติดตามอย่างต่อเนื่อง โดยกองทุนจะเน้นทำธุรกรรมกับคู่สัญญาที่มีอันดับความน่าเชื่อถืออยู่ในอันดับที่สามารถลงทุนได้ (Investment Grade) ทั้งนี้ กองทุนจะไม่ลงทุนในสัญญาซื้อขายล่วงหน้าเพื่อป้องกันความเสี่ยงด้านอัตราแลกเปลี่ยน

กองทุนอาจลงทุนในตราสารหนี้ที่มีอันดับความน่าเชื่อถือต่ำกว่าที่สามารถลงทุนได้ (Non – Investment Grade) และหรือตราสารหนี้ที่ไม่ได้รับการจัดอันดับความน่าเชื่อถือ (Unrated) รวมทั้งหลักทรัพย์ที่ได้จดทะเบียนในตลาดหลักทรัพย์ (Unlisted Securities) ทั้งในและต่างประเทศได้

นโยบายการป้องกันความเสี่ยงจากอัตราแลกเปลี่ยน

กองทุนจะไม่ลงทุนในสัญญาซื้อขายล่วงหน้าเพื่อป้องกันความเสี่ยงด้านอัตราแลกเปลี่ยน

นโยบายการจ่ายเงินปันผล

K-GPINUH-A(A)	ไม่มีนโยบายจ่ายเงินปันผล
K-GPINUH-A(R)	ไม่มีนโยบายจ่ายเงินปันผล
K-GPINUH-C(A)	ไม่มีนโยบายจ่ายเงินปันผล

ผู้ดูแลผลประโยชน์

ธนาคารกรุงเทพ จำกัด (มหาชน)

นายทะเบียน

บมจ. ธนาคารกสิกรไทย

ความเห็นของผู้ดูแลผลประโยชน์

วันที่ 20 กุมภาพันธ์ 2569

เรียน ผู้ถือหน่วยลงทุนกองทุนเปิดเค พีเอ็มเอ็มอินคัมหุ้นโลกPH

ธนาคารกรุงเทพ จำกัด (มหาชน) ในฐานะผู้ดูแลผลประโยชน์ ได้ดูแลการจัดการกองทุนเปิดเค พีเอ็มเอ็มอินคัมหุ้นโลกPH ซึ่งจัดการโดยบริษัทหลักทรัพย์จัดการกองทุน กสิกรไทย จำกัด สำหรับระยะเวลาตั้งแต่วันที่ 1 สิงหาคม 2568 ถึงวันที่ 31 มกราคม 2569 แล้ว

ธนาคารฯ เห็นว่าบริษัทหลักทรัพย์จัดการกองทุน กสิกรไทย จำกัด ได้ปฏิบัติหน้าที่ในการจัดการกองทุนเปิดเค พีเอ็มเอ็มอินคัมหุ้นโลกPH เหมาะสมตามสมควร แห่งวัตถุประสงค์ที่ได้กำหนดไว้ในโครงการและภายใต้พระราชบัญญัติหลักทรัพย์ และตลาดหลักทรัพย์ พ.ศ. 2535



(นาตฤดี ลีโฆวลิต)

ธนาคารกรุงเทพ จำกัด (มหาชน)

ในฐานะผู้ดูแลผลประโยชน์

กองทุนเปิดเค พีริเมียมอินคัมหุ้นโลกUH

ความเห็นของบริษัทจัดการกองทุนรวมเกี่ยวกับการลงทุนเพื่อเป็นทรัพย์สินของกองทุนรวม สำหรับรอบระยะเวลาบัญชีตั้งแต่วันที่ 1 สิงหาคม 2568 ถึงวันที่ 31 มกราคม 2569

กองทุนมีนโยบายที่จะนำเงินไปลงทุนในต่างประเทศ โดยจะเน้นลงทุนในหน่วยลงทุนของกองทุน JPMorgan ETFs (Ireland) ICAV - Global Equity Premium Income Active UCITS ETF - USD (dist) (กองทุนหลัก) และมี net exposure ในกองทุนหลักดังกล่าวโดยเฉลี่ยในรอบปีบัญชีไม่น้อยกว่าร้อยละ 80 ของมูลค่าทรัพย์สินสุทธิ

ของกองทุน โดยกองทุนหลักมีนโยบายเน้นลงทุนในตราสารทุนทั่วโลก รวมถึงการขายสิทธิในการซื้อตราสารทุน (Equity Call Options) และสิทธิในการซื้อดัชนีที่อ้างอิงกับตราสารทุน (Equity Index Call Options)

กองทุน JPMorgan ETFs (Ireland) ICAV - Global Equity Premium Income Active UCITS ETF (กองทุนหลัก) แบ่งหน่วยลงทุนที่เสนอขายออกเป็น Share Class ซึ่งจะแตกต่างกันที่รายละเอียดต่างๆ เช่น สกุลเงิน นโยบายการจัดสรรกำไรและผลตอบแทน หรือลักษณะอื่นๆ ทั้งนี้ กองทุนจะลงทุนใน Class USD (dist) ซึ่งเป็น Share Class ชนิดจ่ายปันผลและซื้อขายเป็นสกุลเงินดอลลาร์สหรัฐ (USD) โดยบริษัทจัดการขอสงวนสิทธิที่จะพิจารณาเปลี่ยนแปลง Share Class รวมทั้งสกุลเงินที่ลงทุน โดยคำนึงถึงและรักษาผลประโยชน์ของผู้ถือหน่วยลงทุนเป็นสำคัญและไม่ถือว่าเป็นการดำเนินงานที่ผิดไปจากรายละเอียดโครงการโดยถือว่าได้รับมติจากผู้ถือหน่วยลงทุนแล้ว และบริษัทจัดการจะประกาศให้ผู้ถือหน่วยลงทุนทราบผ่านทางเว็บไซต์ของบริษัทจัดการ

สำหรับการลงทุนส่วนที่เหลือ กองทุนอาจลงทุนในตราสารทุน ตราสารกึ่งหนี้ กึ่งทุน ตราสารหนี้ เงินฝากหน่วย CIS หน่วย property หน่วย infra หน่วย private equity สัญญาซื้อขายล่วงหน้าเพื่อการเพิ่มประสิทธิภาพการบริหารการลงทุน (Efficient Portfolio Management) ตราสารที่มีสัญญาซื้อขายล่วงหน้าแฝง (Structured Note) รวมทั้งหลักทรัพย์หรือทรัพย์สินอื่นใดทั้งในและต่างประเทศ ตามหลักเกณฑ์ที่สำนักงานคณะกรรมการก.ล.ด. กำหนด

การเปลี่ยนแปลงที่เกิดขึ้นในรอบบัญชีปัจจุบันเมื่อเทียบกับรอบบัญชีก่อนหน้า

กองทุนมีการลงทุนในกองทุน JPMorgan ETFs (Ireland) ICAV - Global Equity Premium Income Active UCITS ETF - USD (dist) (กองทุนหลัก) ประมาณร้อยละ 97.64 ของมูลค่าทรัพย์สินสุทธิ ณ วันที่ 30 มกราคม 2569 เทียบกับสัดส่วนประมาณร้อยละ 96.55 ของมูลค่าทรัพย์สินสุทธิ ณ วันที่ 31 กรกฎาคม 2568 ในขณะที่กองทุนมีการลงทุนในเงินฝากและตราสารหนี้ระยะสั้น ณ วันที่ 30 มกราคม 2569 คิดเป็นอัตราส่วนประมาณร้อยละ 2.36 ของมูลค่าทรัพย์สินสุทธิของกองทุน เปรียบเทียบกับประมาณร้อยละ 3.45 ของมูลค่าทรัพย์สินสุทธิของกองทุน ณ วันที่ 31 กรกฎาคม 2568

ผลการดำเนินงานของกองทุน

กองทุนมีผลตอบแทนจากการดำเนินงานตั้งแต่จัดตั้งกองทุน ณ วันที่ 30 มกราคม 2569 อยู่ที่ 0.53 ขณะที่ดัชนีอ้างอิงคือ ผลการดำเนินงานของกองทุนรวมหลัก (100%) ปรับด้วยอัตราแลกเปลี่ยนเพื่อเทียบกับค่าสกุลเงินบาท ณ วันที่คำนวณผลตอบแทน มีผลตอบแทนอยู่ที่ -6.05% ทั้งนี้กองทุนมีผลการดำเนินงานสูงกว่าดัชนีอ้างอิง 6.58 ในช่วงที่ผ่านมา

ผลการดำเนินงานของกองทุนหลัก

กองทุนหลักมีผลตอบแทนจากการดำเนินงานรอบระยะเวลา 3 เดือน และ 1 ปี ณ วันที่ 31 มกราคม 2569 อยู่ที่ 5.39% และ 10.17% (ต่อปี) ตามลำดับ ขณะที่ดัชนีอ้างอิงของกองทุน มีผลตอบแทนอยู่ที่ 3.36% และ 19.58% (ต่อปี) ตามลำดับ

กองทุนเปิดเค พีเอ็มอินคัมหุ้นโลกUH



ผลการดำเนินงานของกองทุนเปิด เคพีเอ็มอินคัมหุ้นโลกUH-A ชนิดสะสมมูลค่า Fund Performance of K Global Equity Premium Income Unhedged Fund-A(A)

(1) ผลการดำเนินงานตามปีปฏิทินย้อนหลัง/Calendar Year Performance

หน่วย : % ต่อปี (% p.a.)

ปี/Year	2559 (2016)	2560 (2017)	2561 (2018)	2562 (2019)	2563 (2020)	2564 (2021)	2565 (2022)	2566 (2023)	2567 (2024)	2568 (2025)
ผลตอบแทนกองทุนรวม/Fund Return									-3.08	3.15
ผลตอบแทนดัชนีชี้วัด/Benchmark Return									-4.78	-4.17
ความผันแปร (Standard deviation) ของผลการดำเนินงาน/Fund Standard Deviation									10.21	10.92
ความผันแปร (Standard deviation) ของดัชนีชี้วัด/Benchmark Standard Deviation									13.35	13.37

*5 ผลการดำเนินงานตั้งแต่วันที่จัดตั้งกองทุนจนถึงวันที่การสุดท้ายของปีปฏิทิน/Performance and Standard deviation are based on data from inception date to the last business day of that calendar year.

(2) ผลการดำเนินงานย้อนหลัง ณ วันที่ 30 มกราคม 2569/Performance as of 30 Jan 2026

ปี	Year to Date	3 เดือน (3 Months)	6 เดือน (6 Months)	1 ปี (% ต่อปี) 1 Years (% p.a.)	3 ปี (% ต่อปี) 3 Years (% p.a.)	5 ปี (% ต่อปี) 5 Years (% p.a.)	10 ปี (% ต่อปี) 10 Years (% p.a.)	Since Inception (% p.a.)
ผลตอบแทนกองทุนรวม/Fund Return		0.78	2.06	2.06	1.66			0.53
ผลตอบแทนดัชนีชี้วัด/Benchmark Return		0.26	0.33	-2.48	-5.72			-6.05
ความผันแปร (Standard deviation) ของผลการดำเนินงาน (% ต่อปี)/Fund Standard Deviation (% p.a.)		9.98	9.18	9.23	10.87			10.67
ความผันแปร (Standard deviation) ของดัชนีชี้วัด (% ต่อปี)/Benchmark Standard Deviation (% p.a.)		9.81	10.71	10.52	13.28			13.16

คำชี้แจง

ผลการดำเนินงานของกองทุนรวมนี้ (100%) เป็นมูลค่าตามรายงานเบื้องต้นเกี่ยวกับกลยุทธ์การลงทุน ณ วันที่คำนวณผลตอบแทน

Benchmark

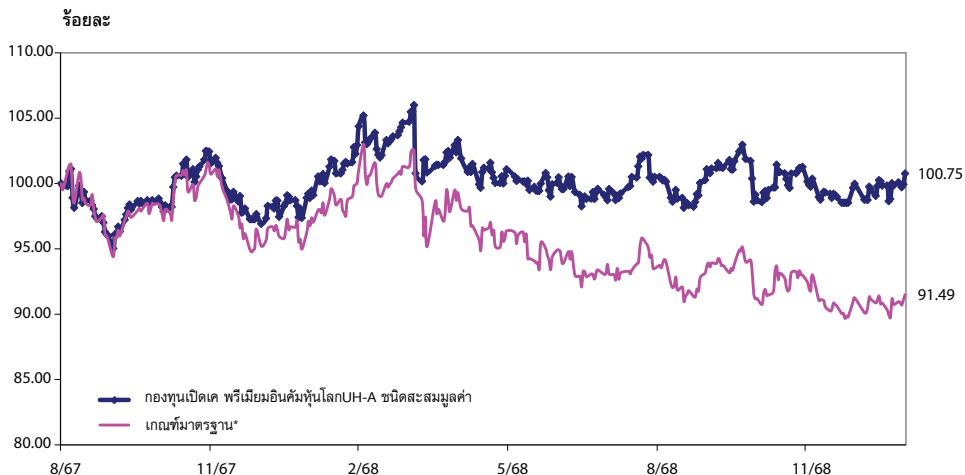
Master Fund's Performance (100%) converted to Thai Baht on the calculation date.

ผลการดำเนินงานในอดีตของกองทุนรวม มิได้เป็นสื่อชี้แนะผลการดำเนินงานในอนาคต /Past performance is not indicative of future results.

เอกสารการวัดผลการดำเนินงานของกองทุนรวมฉบับนี้จัดทำขึ้นตามมาตรฐานการวัดผลการดำเนินงานของกองทุนรวมของสมาคมวิชาชีพจัดการลงทุน/The fund performance document is prepared in accordance with AIMC standards.

บริการลูกค้าระดับประทับใจ

ผลการดำเนินงานของกองทุนเปิดเค พีริเมียมอินคัมหุ้นโลกUH-A ชนิดสะสมมูลค่า
เทียบกับเกณฑ์มาตรฐาน*
สิ้นสุดวันที่ 30 มกราคม 2569



* ตัวชี้วัด

ผลการดำเนินงานของกองทุนรวมหลัก (100%) ปรับด้วยอัตราแลกเปลี่ยนเพื่อเทียบกับค่าสกุลเงินบาท ณ วันที่คำนวณผลตอบแทน

กองทุนเปิดเค พรีเมียมอินคัมหุ้นโลกUH



ผลการดำเนินงานของกองทุนเปิดเค พรีเมียมอินคัมหุ้นโลกUH-A ชนิดบัญชีคั่นอัตโนมัติ
Fund Performance of K Global Equity Premium Income Unhedged Fund-A(R)

(1) ผลการดำเนินงานตามปีปฏิทินย้อนหลัง/Calendar Year Performance

หน่วย : % ต่อปี (% p.a.)

ปี/Year	2559 (2016)	2560 (2017)	2561 (2018)	2562 (2019)	2563 (2020)	2564 (2021)	2565 (2022)	2566 (2023)	2567 (2024)	2568 (2025)
ผลตอบแทนกองทุนรวม/Fund Return									-3.09	3.14
ผลตอบแทนดัชนีชี้วัด/Benchmark Return									-4.78	-4.17
ความผันผวน (Standard deviation) ของผลการดำเนินงาน/Fund Standard Deviation									10.04	10.86
ความผันผวน (Standard deviation) ของดัชนีชี้วัด/Benchmark Standard Deviation									13.35	13.37

*5 ผลการดำเนินงานตั้งแต่เริ่มจัดตั้งกองทุนจนถึงวันที่ทำการสุทธาของปีปฏิทิน/Performance and Standard deviation are based on data from inception date to the last business day of that calendar year.

(2) ผลการดำเนินงานย้อนหลัง ณ วันที่ 30 มกราคม 2569/Performance as of 30 Jan 2026

ปี	Year to Date	3 เดือน (3 Months)	6 เดือน (6 Months)	1 ปี (% ต่อปี) 1 Years (% p.a.)	3 ปี (% ต่อปี) 3 Years (% p.a.)	5 ปี (% ต่อปี) 5 Years (% p.a.)	10 ปี (% ต่อปี) 10 Years (% p.a.)	30/01/2026 Since Inception Return (% p.a.)
ผลตอบแทนกองทุนรวม/Fund Return	0.78	2.05	2.05	1.65				0.51
ผลตอบแทนดัชนีชี้วัด/Benchmark Return	0.26	0.33	-2.48	-5.72				-6.05
ความผันผวน (Standard deviation) ของผลการดำเนินงาน (% ต่อปี)/Fund Standard Deviation (% p.a.)	10.02	9.18	9.13	10.82				10.60
ความผันผวน (Standard deviation) ของดัชนีชี้วัด (% ต่อปี)/Benchmark Standard Deviation (% p.a.)	9.81	10.71	10.52	13.28				13.16

ผู้ถือ

ผลการดำเนินงานของกองทุนรวม (100%) เป็นตัวชี้วัดการดำเนินงานที่แท้จริง/Actual performance

Benchmark

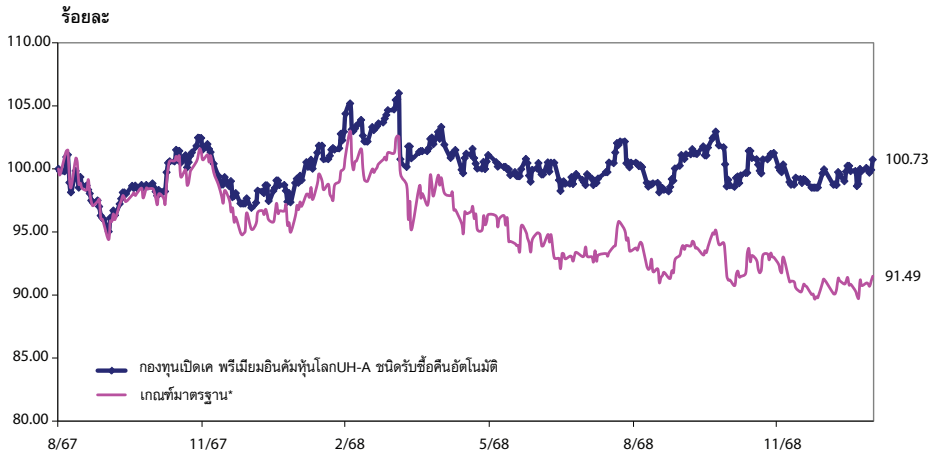
Master Fund's Performance (100%) converted to Thai Baht on the calculation date.

ผลการดำเนินงานในอดีตของกองทุนรวม มิได้เป็นสื่อชี้แนะถึงผลการดำเนินงานในอนาคต /Past performance is not indicative of future results.

เอกสารการวัดผลการดำเนินงานของกองทุนรวมฉบับนี้จัดทำขึ้นตามมาตรฐานการวัดผลการดำเนินงานของกองทุนรวมของสมาคมบริษัทจัดการลงทุน/The fund performance document is prepared in accordance with AIMC standards.

บริการทุกระดับประทับใจ

ผลการดำเนินงานของกองทุนเปิดเค พีริเมียมอินคัมหุ้นโลกUH-A ชนิดรับซื้อคืนอัตโนมัติ
เทียบกับเกณฑ์มาตรฐาน*
สิ้นสุดวันที่ 30 มกราคม 2569



* ตัวชี้วัด

ผลการดำเนินงานของกองทุนรวมหลัก (100%) ปรับด้วยอัตราแลกเปลี่ยนเพื่อเทียบกับค่าสกุลเงินบาท ณ วันที่คำนวณผลตอบแทน

กองทุนเปิดเค พรีเมียมอินคัมหุ้นโลกUH



ผลการดำเนินงานของกองทุนเปิดเค พรีเมียมอินคัมหุ้นโลกUH-C ชนิดสะสมมูลค่า
Fund Performance of K Global Equity Premium Income Unhedged Fund-C(A)

(1) ผลการดำเนินงานตามปีปฏิทินย้อนหลัง/Calendar Year Performance

หน่วย : % ต่อปี (% p.a.)

ปี/Year	2559 (2016)	2560 (2017)	2561 (2018)	2562 (2019)	2563 (2020)	2564 (2021)	2565 (2022)	2566 (2023)	2567 (2024)	2568 (2025)
ผลตอบแทนกองทุนรวม/Fund Return									-3.08	3.48
ผลตอบแทนตัวชี้วัด/Benchmark Return									-4.78	-4.17
ความผันผวน (Standard deviation) ของผลการดำเนินงาน/Fund Standard Deviation									10.21	20.14
ความผันผวน (Standard deviation) ของตัวชี้วัด/Benchmark Standard Deviation									13.35	13.37

*5 ผลการดำเนินงานตั้งแต่ต้นปีตั้งถึงวันสุดท้ายของปีปฏิทิน/Performance and Standard deviation are based on data from inception date to the last business day of that calendar year.

(2) ผลการดำเนินงานย้อนหลัง ณ วันที่ 30 มกราคม 2569/Performance as of 30 Jan 2026

ปี	Year to Date	3 เดือน (3 Months)	6 เดือน (6 Months)	1 ปี (% ต่อปี) 1 Years (% p.a.)	3 ปี (% ต่อปี) 3 Years (% p.a.)	5 ปี (% ต่อปี) 5 Years (% p.a.)	10 ปี (% ต่อปี) 10 Years (% p.a.)	ตั้งแต่ Inception Return (% p.a.)
ผลตอบแทนกองทุนรวม/Fund Return	0.78	2.19	2.27	1.97				0.75
ผลตอบแทนตัวชี้วัด/Benchmark Return	0.26	0.33	-2.48	-5.72				-6.05
ความผันผวน (Standard deviation) ของผลการดำเนินงาน (% ต่อปี)/Fund Standard Deviation (% p.a.)	9.98	44.38	31.70	24.20				20.91
ความผันผวน (Standard deviation) ของตัวชี้วัด (% ต่อปี)/Benchmark Standard Deviation (% p.a.)	9.81	10.71	10.52	13.28				13.16

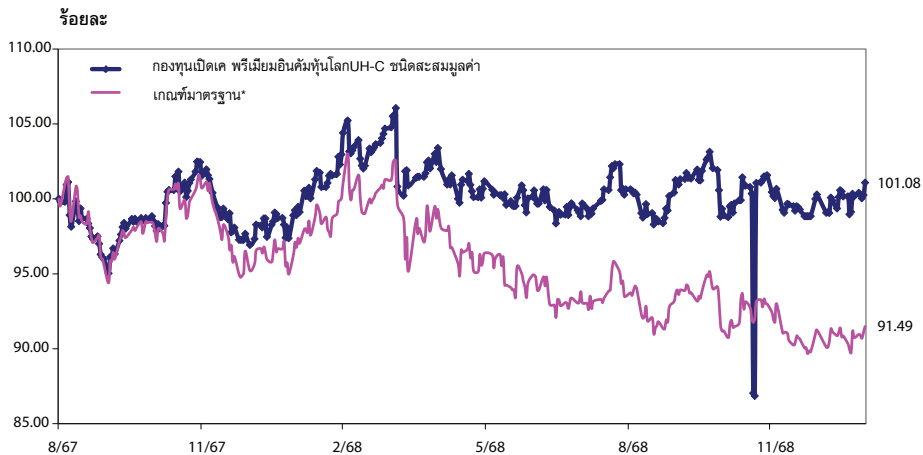
*6 ผลการดำเนินงานของกองทุนรวม (100%) เป็นดัชนีราคาสามัญดัชนีเคเอสเอ็มเอช ณ วันที่ 30 มกราคม 2569

Benchmark
Master Fund's Performance (100%) converted to Thai Baht on the calculation date.

ผลการดำเนินงานในอดีตของกองทุนรวม มิได้เป็นสื่อชี้แนะถึงผลการดำเนินงานในอนาคต /Past performance is not indicative of future results.
เอกสารที่แสดงผลการดำเนินงานของกองทุนรวมฉบับนี้จัดทำขึ้นตามมาตรฐานการวัดผลการดำเนินงานของกองทุนรวมของสมาคมบริษัทจัดการลงทุน/The fund performance document is prepared in accordance with AIMC standards.

บริการลูกค้าระดับประทับใจ

**ผลการดำเนินงานของกองทุนเปิดเค พีริเมียมอินคัมหุ้นโลกUH-C ชนิดสะสมมูลค่า
เทียบกับเกณฑ์มาตรฐาน*
สิ้นสุดวันที่ 30 มกราคม 2569**



* ตัวชี้วัด

ผลการดำเนินงานของกองทุนรวมหลัก (100%) ปรับด้วยอัตราแลกเปลี่ยนเพื่อเทียบกับค่าสกุลเงินบาท ณ วันที่คำนวณผลตอบแทน

กองทุนเปิดเค พรีเมียมอินคัมหุ้นโลกUH

กองทุนเปิดเค พรีเมียมอินคัมหุ้นโลกUH

งบแสดงฐานะการเงิน

ณ วันที่ 31 มกราคม 2569

	บาท		
สินทรัพย์			
เงินลงทุนแสดงด้วยมูลค่ายุติธรรม			2,326,398,186.21
เงินฝากธนาคาร			62,868,600.75
ลูกหนี้			
จากดอกเบี้ย			11,239.37
จากเงินปันผล			14,303,191.41
รวมสินทรัพย์			<u>2,403,581,217.74</u>
หนี้สิน			
เจ้าหนี้			
จากการรับซื้อคืนหน่วยลงทุน			19,031,897.11
ค่าใช้จ่ายค้างจ่าย			1,983,553.88
หนี้สินอื่น			56,521.34
รวมหนี้สิน			<u>21,071,972.33</u>
สินทรัพย์สุทธิ			<u>2,382,509,245.41</u>
สินทรัพย์สุทธิ			
ทุนที่ได้รับจากผู้ถือหน่วยลงทุน			2,364,963,796.41
กำไรสะสม			
บัญชีปรับสมดุล			(3,744,206.77)
กำไรสะสมจากการดำเนินงาน			21,289,655.77
สินทรัพย์สุทธิ			<u>2,382,509,245.41</u>
ประเภท	สินทรัพย์สุทธิ	จำนวนหน่วยลงทุน	สินทรัพย์สุทธิต่อหน่วย
ชนิดสะสมมูลค่า A	1,310,306,380.46	130,054,893.5183	10.0750
ชนิดสะสมมูลค่า C	10,107.42	1,000.0000	10.1074
ชนิดรับซื้อคืนอัตโนมัติ	1,072,192,757.53	106,440,486.1224	10.0731

กองทุนเปิดเค พีเอ็มเอ็มอินคัมหุ้นโลกPH
งบประกอบรายละเอียดเงินลงทุน
ณ วันที่ 31 มกราคม 2569

การแสดงรายละเอียดเงินลงทุนใช้การจัดกลุ่มตามประเภทของเงินลงทุนและประเภทอุตสาหกรรม

	จำนวนเงินต้น/ จำนวนหน่วย (,000)	มูลค่าที่ตราไว้ (,000)	เงินตรา ต่างประเทศ (,000)	มูลค่ายุติธรรม บาท (,000)	% เงินลงทุน
หน่วยลงทุน					
หน่วยลงทุนจดทะเบียน					
JP Morgan Asset Management Inc					
JPMorgan ETFs (Ireland) ICAV - Global Equity Premium Income					
UCITS ETF - USD	2,726.85	73,617.29 (USD)	74,089.11 (USD)	<u>2,326,398.19</u>	<u>100.00</u>
หน่วยลงทุน				<u>2,326,398.19</u>	<u>100.00</u>
รวมเงินลงทุน - 100% (ราคาทุน 2,425,792,984.99 บาท)				<u><u>2,326,398.19</u></u>	<u><u>100.00</u></u>

กองทุนเปิดเค พรีเมียมอินคัมหุ้นโลกUH

กองทุนเปิดเค พรีเมียมอินคัมหุ้นโลกUH

งบกำไรขาดทุนเบ็ดเสร็จ

สำหรับรอบระยะเวลาบัญชีตั้งแต่วันที่ 1 สิงหาคม 2568 ถึงวันที่ 31 มกราคม 2569

	บาท
รายได้	
รายได้เงินปันผล	89,350,099.05
รายได้ดอกเบี้ย	86,833.52
รวมรายได้	89,436,932.57
ค่าใช้จ่าย	
ค่าธรรมเนียมการจัดการ	11,148,199.88
ค่าธรรมเนียมผู้ดูแลผลประโยชน์	244,045.76
ค่าธรรมเนียมนายทะเบียน	559,416.53
ค่าธรรมเนียมวิชาชีพ	42,849.92
ค่าใช้จ่ายในการดำเนินโครงการ	243,905.20
รวมค่าใช้จ่าย	12,238,417.29
รายได้ (ค่าใช้จ่าย) สุทธิ	77,198,515.28
รายการกำไร (ขาดทุน) สุทธิจากเงินลงทุน	
รายได้อื่น	3,765.42
กำไร (ขาดทุน) สุทธิที่เกิดขึ้นจากเงินลงทุน	(6,375,435.95)
กำไร (ขาดทุน) สุทธิที่ยังไม่เกิดขึ้นจากเงินลงทุน	74,295,276.01
กำไร (ขาดทุน) สุทธิที่เกิดขึ้นจากสัญญาอนุพันธ์	(24,300.00)
กำไร (ขาดทุน) สุทธิจากอัตราแลกเปลี่ยนเงินตราต่างประเทศ	(16,178,457.33)
กำไร (ขาดทุน) สุทธิที่ยังไม่เกิดขึ้นจากอัตราแลกเปลี่ยนเงินตราต่างประเทศ	(73,208,749.54)
รวมกำไร (ขาดทุน) สุทธิจากเงินลงทุนที่เกิดขึ้นและที่ยังไม่เกิดขึ้น	(21,487,901.39)
การเพิ่มขึ้น(ลดลง)ในสินทรัพย์สุทธิจากการดำเนินงานก่อนภาษีเงินได้	55,710,613.89
หัก ภาษีเงินได้	13,025.03
การเพิ่มขึ้น(ลดลง)ในสินทรัพย์สุทธิจากการดำเนินงานหลังหักภาษีเงินได้	55,697,588.86

รายละเอียดการลงทุน การกู้ยืมเงินและการก่อภาระผูกพัน

● รายละเอียดการลงทุน

	มูลค่าตามราคาตลาด	% NAV
หลักทรัพย์หรือทรัพย์สินในประเทศ	62,858,718.03	2.64
เงินฝาก	62,858,718.03	2.64
หลักทรัพย์หรือทรัพย์สินต่างประเทศ	2,326,419,308.30	97.65
ประเทศไอร์แลนด์		
หน่วยลงทุน	2,326,398,186.21	97.64
สหราชอาณาจักร		
เงินฝาก	21,122.09	0.00
สินทรัพย์หรือหนี้สินอื่น	(6,768,780.92)	(0.28)
มูลค่าทรัพย์สินสุทธิ	2,382,509,245.41	บาท

อัตราส่วนหนี้เงินการลงทุนของกองทุน(PTR): 26.33%

กองทุนเปิดเค พีเอ็มเอ็มอินคัมหุ้นโลกBH

กองทุนเปิดเค พีเอ็มเอ็มอินคัมหุ้นโลกBH
ข้อมูล ณ วันที่ 31 มกราคม 2569

● รายงานสรุปจำนวนเงินลงทุนในตราสารแห่งหนึ่ง เงินฝาก หรือตราสารกึ่งหนึ่งที่ลงทุน

กลุ่มของตราสาร	มูลค่าตามราคาตลาด	%NAV
(ก) ตราสารภาครัฐไทยและตราสารภาครัฐต่างประเทศ	0.00	0.00
(ข) ตราสารที่ธนาคารที่มีกฎหมายเฉพาะจัดตั้งขึ้น ธนาคารพาณิชย์ หรือบริษัทเงินทุน เป็นผู้ปล่อย ผู้ส่งจ่าย ผู้รับรอง ผู้รับอาวัล ผู้หลักหลัง หรือผู้ค้ำประกัน	62,879,840.12	2.64
(ค) ตราสารที่มีอันดับความน่าเชื่อถืออยู่ในอันดับที่สามารถลงทุนได้ (investment grade)	0.00	0.00
(ง) ตราสารที่มีอันดับความน่าเชื่อถืออยู่ในอันดับต่ำกว่าอันดับที่สามารถลงทุนได้ (investment grade) หรือตราสารที่ไม่ได้รับการจัดอันดับความน่าเชื่อถือ	0.00	0.00
(จ) ตราสารที่มีคุณสมบัติไม่ครบตามประกาศคณะกรรมการกำกับตลาดทุนที่ ทน.87/2558	0.00	0.00

● รายละเอียดและอันดับความน่าเชื่อถือของตราสารแห่งหนึ่ง เงินฝาก หรือตราสารกึ่งหนึ่งที่ลงทุนที่กองทุนลงทุนหรือมีไว้เป็นรายตัว

ประเภท	ผู้ออก	วันครบกำหนด	อันดับความน่าเชื่อถือของตราสาร	อันดับความน่าเชื่อถือของผู้ออก/ค้ำประกัน	มูลค่าหน้าตัว	มูลค่าตามราคาตลาด
1. เงินฝากธนาคาร	บมจ.ธนาคารกรุงเทพ		N/A	AA+(tha)		49,291,392.40
2. เงินฝากธนาคาร	JP Morgan Chase Bank, N.A.		N/A	Aa3		21,122.09
3. เงินฝากธนาคาร	บมจ.ธนาคารกสิกรไทย		N/A	AA+(tha)		13,567,325.63

● สัดส่วนเงินลงทุนขั้นสูงต่อมูลค่าทรัพย์สินสุทธิของกองทุนที่บริษัทจัดการตั้งไว้ในแผนการลงทุนสำหรับกลุ่มตราสาร ตาม (ง) เท่ากับ 0.00%

**คำอธิบายการจัดอันดับความน่าเชื่อถือของสถาบันจัดอันดับความน่าเชื่อถือ
บริษัท พิทช์ เรทติ้งส์ (ประเทศไทย) จำกัด**

อันดับความน่าเชื่อถือระยะยาวสำหรับประเทศไทย

AAA (tha)

‘AAA’ แสดงถึงระดับความน่าเชื่อถือขั้นสูงสุดของอันดับความน่าเชื่อถือภายในประเทศไทย ซึ่งกำหนดโดยพิทช์โดยอันดับความน่าเชื่อถือนี้จะมอบให้กับอันดับความน่าเชื่อถือที่มีความเสี่ยง “น้อยที่สุด” เมื่อเปรียบเทียบกับผู้ออกตราสารหรือตราสารอื่นในประเทศไทย และโดยปกติแล้ว จะกำหนดให้แก่ตราสารทางการเงินที่ออกหรือค้ำประกันโดยรัฐบาล

AA (tha)

‘AA’ แสดงถึงระดับความน่าเชื่อถือขั้นสูงมากเมื่อเปรียบเทียบกับผู้ออกตราสารหรือตราสารอื่นในประเทศไทย โดยระดับความน่าเชื่อถือของตราสารทางการเงินขั้นนี้ต่างจากผู้ออกตราสารหรือตราสารอื่นที่ได้รับการจัดอันดับความน่าเชื่อถือขั้นสูงสุดของประเทศไทยเพียงเล็กน้อย

A (tha)

‘A’ แสดงถึงระดับความน่าเชื่อถือขั้นสูงเมื่อเปรียบเทียบกับผู้ออกตราสารหรือตราสารอื่นในประเทศไทย อย่างไรก็ตาม การเปลี่ยนแปลงของสถานการณ์หรือสภาพทางเศรษฐกิจอาจมีผลกระทบต่อความสามารถในการชำระหนี้โดยตรงตามกำหนดของตราสารทางการเงินเหล่านี้มากกว่าตราสารอื่นที่ได้รับการจัดอันดับความน่าเชื่อถือในประเภทที่สูงกว่า

BBB (tha)

‘BBB’ แสดงถึงระดับความน่าเชื่อถือขั้นปานกลางเมื่อเปรียบเทียบกับผู้ออกตราสารอื่นในประเทศไทย อย่างไรก็ตาม มีความเป็นไปได้มากกว่าการเปลี่ยนแปลงของสถานการณ์หรือสภาพทางเศรษฐกิจจะส่งผลกระทบต่อความสามารถในการชำระหนี้ได้ตรงตามกำหนดเวลาของตราสารทางการเงินเหล่านี้มากกว่าตราสารอื่นที่ได้รับการจัดอันดับความน่าเชื่อถือในประเภทที่สูงกว่า

เครื่องบ่งชี้พิเศษสำหรับประเทศไทย “tha” จะถูกระบุไว้ต่อจากอันดับความน่าเชื่อถือทุกอันดับ เพื่อแยกความแตกต่างออกจากการจัดอันดับความน่าเชื่อถือระดับสากล เครื่องหมาย “+” หรือ “-” อาจจะถูกระบุไว้เพิ่มเติมต่อจากอันดับความน่าเชื่อถือสำหรับประเทศหนึ่งๆ เพื่อแสดงถึงสถานะย่อยโดยเปรียบเทียบกันภายในอันดับความน่าเชื่อถือชั้นหลัก ทั้งนี้ จะไม่มีการระบุสัญลักษณ์ต่อท้ายดังกล่าวสำหรับอันดับความน่าเชื่อถืออันดับ “AAA(thu)” หรืออันดับที่ต่ำกว่า “CCC(thu)” สำหรับอันดับความน่าเชื่อถือในระยะยาว

คำอธิบายการจัดอันดับตราสารของสถาบันจัดอันดับความเชื่อถือ Moody's

Aaa

ตราสารที่ได้รับการจัดอันดับความน่าเชื่อถือ Aaa มีความน่าเชื่อถือสูงที่สุดที่ได้รับจาก Moody's บริษัทผู้ออกตราสารมีความสามารถในการชำระหนี้สูงที่สุด

Aa

ตราสารที่ได้รับการจัดอันดับความน่าเชื่อถือ Aa แตกต่างจากตราสารที่ได้รับการจัดอันดับความน่าเชื่อถือสูงสุดเพียงเล็กน้อย บริษัทผู้ออกตราสารมีความสามารถในการชำระหนี้สูงมาก

A

ตราสารหนี้ที่ได้รับการจัดอันดับความน่าเชื่อถือ A อาจได้รับผลกระทบจากการเปลี่ยนแปลงทางธุรกิจ เศรษฐกิจ และสิ่งแวดล้อมในทางลบมากกว่ากลุ่มที่ได้รับการจัดอันดับความน่าเชื่อถือสูงกว่า อย่างไรก็ตามบริษัทผู้ออกตราสารยังคงมีความสามารถในการชำระหนี้สูง

Baa

ตราสารหนี้ที่ได้รับการจัดอันดับความน่าเชื่อถือ Baa มีความปลอดภัยพอสมควร อย่างไรก็ตามการเปลี่ยนแปลงทางธุรกิจ เศรษฐกิจ และสิ่งแวดล้อมในทางลบ มีแนวโน้มว่าจะทำให้ความสามารถในการชำระหนี้ของบริษัทผู้ออกตราสารลดลง

Ba

ตราสารหนี้ที่ได้รับการจัดอันดับความน่าเชื่อถือ Ba มีความเป็นไปได้ที่ผู้ถือตราสารจะไม่ได้รับการชำระหนี้น้อยกว่าตราสารที่ได้รับการจัดอันดับความน่าเชื่อถือในระดับต่ำกว่าอย่างไรก็ตามบริษัทผู้ออกตราสารมีความเสี่ยงจากความไม่แน่นอนในการดำเนินธุรกิจ การเงิน และการเปลี่ยนแปลงทางเศรษฐกิจ ซึ่งอาจส่งผลให้บริษัทผู้ออกตราสารไม่สามารถชำระหนี้ได้

B

ตราสารหนี้ที่ได้รับการจัดอันดับความน่าเชื่อถือ B มีความเป็นไปได้ที่ผู้ถือตราสารจะไม่ได้รับการชำระหนี้มากกว่าตราสารที่ได้รับการจัดอันดับความน่าเชื่อถือ Ba แต่บริษัทผู้ออกตราสารยังคงมีความสามารถในการชำระหนี้ในปัจจุบัน ทั้งนี้ การเปลี่ยนแปลงทางธุรกิจ การเงิน และเศรษฐกิจในทางลบ มีแนวโน้มจะลดทอนความสามารถในการชำระหนี้ หรือความตั้งใจในการชำระหนี้ของลูกหนี้

อันดับเครดิตจาก Aa ถึง C อาจมีตัวเลข 1, 2 และ 3 ต่อท้าย เพื่อจำแนกความแตกต่างของคุณภาพของอันดับเครดิตภายในระดับเดียวกัน

ค่านายหน้าซื้อขายหลักทรัพย์

-ไม่มี-

แบบแสดงค่าใช้จ่ายที่เรียกเก็บจากกองทุนรวม
ของรอบระยะเวลาตั้งแต่วันที่ 1 สิงหาคม 2568 ถึงวันที่ 31 มกราคม 2569

หน่วย:บาท

ค่าใช้จ่ายที่เรียกเก็บจากกองทุน * (Fund's Direct Expense)	จำนวนเงิน (พันบาท)	ร้อยละของมูลค่า ทรัพย์สินสุทธิ
ค่าธรรมเนียมการจัดการ(Management Fee)	11,148.20	0.43
ค่าธรรมเนียมผู้ดูแลผลประโยชน์(Trustee Fee)	244.05	0.01
ค่านายทะเบียน(Registrar Fee)	559.42	0.02
ค่าโฆษณา ประชาสัมพันธ์ และส่งเสริมการขายในช่วงเสนอขายหน่วยลงทุนครั้งแรก	ไม่มี	ไม่มี
ค่าโฆษณา ประชาสัมพันธ์ และส่งเสริมการขายภายหลังเสนอขายหน่วยลงทุนครั้งแรก	ไม่มี	ไม่มี
ค่าใช้จ่ายอื่นๆ(Other Expenses**)	286.76	0.01
รวมค่าใช้จ่ายทั้งหมด(Total Fund's Direct Expenses)	12,238.42	0.47

* ค่าธรรมเนียมและค่าใช้จ่ายที่หักจากกองทุนรวมได้รวมภาษีมูลค่าเพิ่มแล้ว

**ค่าใช้จ่ายอื่นที่ < ร้อยละ 0.01 ของมูลค่าทรัพย์สินสุทธิ

***ไม่รวมค่านายหน้าซื้อขายหลักทรัพย์และค่าธรรมเนียมต่างๆ ที่เกิดขึ้นจากการซื้อขายหลักทรัพย์

กองทุนเปิดเค พีเอ็มเอ็มอินคัมหุ้นโลกUH

ข้อมูลการลงทุนที่ไม่เป็นไปตามนโยบายการลงทุนในรอบระยะเวลาที่กำหนด

-ไม่มี-

รายชื่อบุคคลที่เกี่ยวข้องที่มีการทำธุรกรรมกับ
กองทุนเปิดเค พีเอ็มเอ็มอินคัมหุ้นโลกUH
สำหรับระยะเวลาตั้งแต่วันที่ 1 สิงหาคม 2568 ถึงวันที่ 31 มกราคม 2569

1. บมจ.ธนาคารกสิกรไทย

ผู้ลงทุนสามารถตรวจสอบรายละเอียดการทำธุรกรรมกับบุคคลที่เกี่ยวข้องกับกองทุนรวม
ได้ที่บริษัทจัดการโดยตรง หรือที่ website ของบริษัทจัดการที่ <http://www.kasikornasset.com>
หรือที่ Website ของสำนักงาน ก.ล.ต. ที่ <http://www.sec.or.th>

ข้อมูลการดำเนินการใช้สิทธิออกเสียงในที่ประชุมผู้ถือหุ้นในนามกองทุนรวมของรอบปีปฏิทิน
ล่าสุด

-ไม่มี-

การรับผลประโยชน์ตอบแทนเนื่องจากที่กองทุนใช้บริการบุคคลอื่น (Soft Commission)

-ไม่มี-



หลักทรัพย์จัดการกองทุนกสิกรไทย

开泰基金管理 KASIKORN ASSET MANAGEMENT

บริษัทหลักทรัพย์จัดการกองทุน กสิกรไทย จำกัด

อาคารธนาคารกสิกรไทย ชั้น 6 และ ชั้น 12

เลขที่ 400/22 ถนนพหลโยธิน แขวงสามเสนใน เขตพญาไท กรุงเทพฯ 10400

โทรศัพท์ 02-6733888 โทรสาร 02-6733988