



KASIKORNTHAI

รายงานรอบระยะเวลา 6 เดือนแรก

กองทุนเปิดเค Target Net Zero หุ้นไทย

สำหรับรอบระยะเวลาบัญชี

ตั้งแต่วันที่ 22 ธันวาคม 2566 ถึงวันที่ 31 พฤษภาคม 2567

กองทุนเปิดเค Target Net Zero หุ้นไทย (K-TNZ)

รายงานรอบระยะเวลา 6 เดือนแรก กองทุนรวมกลีกรไทย
ณ 31 พฤษภาคม 2567

หลักทรัพย์จัดการกองทุนกลีกรไทย
开基基金管理 KASIKORN ASSET MANAGEMENT



บริการทุกระดับประทับใจ

กองทุนเปิดเค Target Net Zero หุ้นไทย
สำหรับรอบระยะเวลาตั้งแต่วันที่ 22 ธันวาคม 2566 ถึงวันที่ 31 พฤษภาคม 2567

เรียน ท่านผู้ถือหน่วยลงทุน

KAsset ขอนำส่ง “รายงานรอบระยะเวลา 6 เดือนแรก กองทุนเปิดเค Target Net Zero หุ้นไทย (K Target Net Zero Thai Equity Fund : K-TNZ) เพื่อรายงานผลการดำเนินงานย้อนหลังสัดส่วนการลงทุน ตลอดจนงบการเงินของกองทุนดังกล่าวตั้งแต่วันที่ 22 ธันวาคม 2566 ถึงวันที่ 31 พฤษภาคม 2567

KAsset ขอขอบคุณที่ท่านได้มอบความไว้วางใจเลือกลงทุนกับบริษัท และเรารู้สึกเป็นเกียรติอย่างยิ่งที่จะบริหารจัดการการลงทุนให้มีผลการดำเนินงานที่ตีบนความเสี่ยงที่ยอมรับได้ภายใต้หลักธรรมาภิบาล พร้อมทั้งพัฒนารูปแบบการลงทุนที่หลากหลาย เพื่อตอบสนองความต้องการในการลงทุนอย่างต่อเนื่อง โดยท่านสามารถสอบถามข้อมูลเกี่ยวกับกองทุนรวมเพิ่มเติมได้ที่ส่วนบริการผู้ลงทุน KAsset Contact Center โทร. 02-6733888 หรือ www.kasikornasset.com

ขอแสดงความนับถือ

KAsset

บริษัทหลักทรัพย์จัดการกองทุน กลีกรไทย จำกัด

รู้ระดับความเสี่ยง เลือกลงทุนอย่างมั่นใจ

ตอบ “CUSTOMER RISK PROFILE” ก่อนลงทุน

ตั้งแต่ 1 ก.ค. 2554 ผู้ลงทุน **ทุกท่าน** จะต้องทำแบบสอบถามเพื่อประเมินความเสี่ยงในการลงทุน (Customer Risk Profile) ตามข้อกำหนดของสำนักงาน ก.ล.ต. เพื่อประโยชน์ในการทำธุรกรรมกองทุนรวมได้อย่างต่อเนื่อง

โดยท่านสามารถตอบแบบสอบถาม Customer Risk Profile ก่อนทำการซื้อกองทุนรวมได้ที่ธนาคารกสิกรไทยทุกสาขา ทั้งนี้ ด้วยข้อกำหนดดังกล่าว ธนาคารจึงขอระงับการทำรายการซื้อ/ขายกองทุนผ่านช่องทางอิเล็กทรอนิกส์ 2 ช่องทาง ได้แก่ K-ATM (บริการธนาคารทางเอทีเอ็มกสิกรไทย) และ K-Contact Center (บริการธนาคารทางโทรศัพท์กสิกรไทย) เป็นการชั่วคราว

สำหรับช่องทางการลงทุนผ่าน K-Cyber Invest (บริการลงทุนในกองทุนรวมทางอินเทอร์เน็ต กสิกรไทย) ทาง www.kasikornasset.com ยังคงเปิดให้บริการปกติ

สอบถามรายละเอียดเพิ่มเติมติดต่อ KAsset Contact Center 02-6733888

กองทุนเปิดเค Target Net Zero ทุนไทย
(K Target Net Zero Thai Equity Fund : K-TNZ)

ผู้ลงทุนควรศึกษาข้อมูลเกี่ยวกับสิทธิประโยชน์ทางภาษีที่ระบุในคู่มือการลงทุนด้วย

การแบ่งชนิดหน่วยลงทุน	มีทั้งหมด 2 ชนิด ดังนี้ 1. ชนิดไทยเพื่อความยั่งยืน : K-TNZ-ThaiESG 2. ชนิดสะสมมูลค่า : K-TNZ-A(A)
ประเภทกองทุน	<ul style="list-style-type: none">• กองทุนรวมตราสารทุน• กองทุนรวมดัชนี• กองทุนรวมไทยเพื่อความยั่งยืน• กองทุนรวมเพื่อความยั่งยืน (SRI Fund)• กองทุนที่ลงทุนแบบไม่มีความเสี่ยงต่างประเทศ
อายุโครงการ	ไม่กำหนด
วันที่จดทะเบียนกองทุน	22 ธันวาคม 2566
รอบระยะเวลาบัญชี	1 ธันวาคม - 30 พฤศจิกายน

นโยบายการลงทุน

กองทุนจะมุ่งสร้างผลตอบแทนก่อนหักค่าธรรมเนียมและค่าใช้จ่ายให้ใกล้เคียงกับผลตอบแทนของดัชนีผลตอบแทนรวม SET 100 (SET100 TRI) โดยจะลงทุนในหุ้นของบริษัทจดทะเบียนในตลาดหลักทรัพย์แห่งประเทศไทยที่เป็นองค์ประกอบของดัชนี SET100 TRI และเป็นบริษัทที่มีลักษณะดังนี้

(1) บริษัทที่มีการเปิดเผยข้อมูลเกี่ยวกับการปล่อยก๊าซเรือนกระจก แผนการจัดการ และตั้งเป้าหมายเพื่อให้บรรลุเป้าหมายในการลดปริมาณการปล่อยก๊าซเรือนกระจกของประเทศไทย รวมทั้งจัดให้มีการทวนสอบการจัดทำคาร์บอนฟุตพริ้นท์โดยผู้ทวนสอบที่สำนักงานคณะกรรมการ ก.ล.ต. ยอมรับ และหรือ

(2) บริษัทที่ได้รับการคัดเลือกจากตลาดหลักทรัพย์แห่งประเทศไทย หรือองค์กรหรือสถาบันอื่นที่สำนักงานคณะกรรมการ ก.ล.ต. ยอมรับว่ามีความโดดเด่นด้านสิ่งแวดล้อม (Environment) หรือด้านความยั่งยืน (Environment, Social and Governance: ESG)

รวมทั้งอาจลงทุนในหุ้นของบริษัทที่จดทะเบียนในตลาดหลักทรัพย์เอ็มเอไอ ที่มีลักษณะตามข้อ (1) และหรือข้อ (2) โดยเฉลี่ยในรอบปีบัญชีไม่น้อยกว่าร้อยละ 80 ของมูลค่าทรัพย์สินสุทธิของกองทุน

ทั้งนี้ กองทุนอาจมีการลงทุนในหลักทรัพย์หรือทรัพย์สินอื่นใดที่นอกเหนือจากหุ้นของบริษัทดังกล่าวข้างต้นได้ โดยจะต้องไม่ทำให้กองทุนมี net exposure ในหุ้นของบริษัทดังกล่าวข้างต้น โดยเฉลี่ยในรอบปีบัญชีน้อยกว่าร้อยละ 80 ของมูลค่าทรัพย์สินสุทธิของกองทุน

อย่างไรก็ตาม เนื่องจากกองทุนมีวัตถุประสงค์เพื่อส่งเสริมความยั่งยืนด้านสิ่งแวดล้อมที่เน้นด้านสภาพภูมิอากาศ และมีเป้าหมายให้พอร์ตการลงทุนมีปริมาณการปล่อยก๊าซเรือนกระจกโดยเฉลี่ยต่ำกว่าน้ำหนักรวมและอุณหภูมิของพอร์ตการลงทุนรวม (Portfolio Temperature Alignment) ต่ำกว่าดัชนีชี้วัด (ดัชนี SET100 TRI) ซึ่งส่งผลต่อหลักเกณฑ์ในการคัดเลือกหลักทรัพย์ จึงอาจจะทำให้มีการลงทุนไม่ครบทุกหลักทรัพย์ที่เป็นองค์ประกอบของดัชนี SET100 TRI ได้

ในกรณีที่ดัชนี SET100 TRI ถูกยกเลิก หรือมีการเปลี่ยนแปลงวิธีการคำนวณดัชนี หรือกรณีอื่นใดอันเป็นเหตุให้มีผลกระทบต่อพอร์ตการลงทุนและหรือการบริหารจัดการกองทุน หรือบริษัทจัดการพิจารณาเห็นว่าดัชนีหุ้นอื่นมีความเหมาะสมมากกว่าและตอบสนองนโยบายการลงทุนของกองทุน ซึ่งเป็นประโยชน์ต่อกองทุนและผู้ถือหน่วยลงทุน บริษัทจัดการขอสงวนสิทธิเปลี่ยนดัชนีที่กองทุนใช้อ้างอิงในการสร้างผลตอบแทนเป็นดัชนีหุ้นอื่นที่ใช้วัดผลตอบแทนของกองทุนในตลาดหลักทรัพย์แห่งประเทศไทย โดยจะขอความเห็นชอบจากสำนักงานคณะกรรมการ ก.ล.ต. หรือขอมติจากผู้ถือหน่วยลงทุน เพื่อแก้ไขเพิ่มเติมโครงการ ทั้งนี้ เป็นไปตามหลักเกณฑ์ที่สำนักงานคณะกรรมการ ก.ล.ต. กำหนด

กองทุนเปิดเค Target Net Zero ทุนไทย

บริษัทจัดการมีการแต่งตั้งให้ Lombard Odier Asset Management (Switzerland) SA (“Lombard Odier”) เป็นที่ปรึกษาการลงทุน เพื่อให้ข้อมูลและคำแนะนำที่เกี่ยวข้องกับการลงทุนเพื่อความยั่งยืน รวมถึงกองทุนจะนำโมเดลพอร์ตการลงทุน (Model Portfolio) ที่ได้จากรisk การ Implied Temperature Rise (ITR) ที่คิดค้นและพัฒนาโดย Lombard Odier มาใช้ในกระบวนการวิเคราะห์และบริหารจัดการพอร์ตการลงทุน โดยที่ปรึกษาการลงทุนจะไม่มีอำนาจในการตัดสินใจลงทุนแทนบริษัทจัดการแต่อย่างใด ทั้งนี้ บริษัทจัดการขอสงวนสิทธิ์ในการแต่งตั้ง เปลี่ยนแปลง หรือยกเลิกที่ปรึกษาการลงทุนได้ โดยบริษัทจัดการจะแจ้งให้ทราบผ่านทางเว็บไซต์ของบริษัทจัดการ

สำหรับการลงทุนส่วนที่เหลือ กองทุนอาจพิจารณาลงทุนในหุ้นนอกเหนือจากที่กล่าวข้างต้น ตราสารกึ่งหนี้ กึ่งหุ้น ตราสารหนี้ เงินฝากหรือตราสารเทียบเท่าเงินฝาก หน่วย CIS หน่วย infra หน่วย property หรือ หลักทรัพย์หรือทรัพย์สินอื่นที่ประกาศกำหนดให้ลงทุนได้

นอกจากนี้ กองทุนอาจลงทุนในสัญญาซื้อขายล่วงหน้าเพื่อการเพิ่มประสิทธิภาพการบริหารการลงทุน (Efficient Portfolio Management) ตราสารหนี้ที่มีอันดับความน่าเชื่อถือต่ำกว่าที่สามารถลงทุนได้ (Non – Investment grade) และตราสารหนี้ที่ไม่ได้รับการจัดอันดับความน่าเชื่อถือ (Unrated) ได้ โดยกองทุนจะไม่ลงทุนในตราสารที่มีสัญญาซื้อขายล่วงหน้าแฝง (Structured Note) และหลักทรัพย์ที่มีได้จดทะเบียนในตลาดหลักทรัพย์ (Unlisted Securities) เว้นแต่เป็นหุ้นที่คณะกรรมการตลาดหลักทรัพย์แห่งประเทศไทยสั่งรับเป็นหลักทรัพย์จดทะเบียนในตลาดหลักทรัพย์แห่งประเทศไทย ซึ่งผู้ออกหุ้นดังกล่าวอยู่ระหว่างการดำเนินการกระจายการถือหุ้นรายย่อยตามข้อบังคับตลาดหลักทรัพย์แห่งประเทศไทยว่าด้วยการ รับหุ้นสามัญหรือหุ้นบุริมสิทธิเป็นหลักทรัพย์จดทะเบียนได้

ทั้งนี้ สัญญาซื้อขายล่วงหน้าที่กองทุนจะเข้าเป็นคู่สัญญา จะมีสินทรัพย์อ้างอิงอย่างใดอย่างหนึ่งหรือหลายอย่าง ได้แก่

1. ทรัพย์สินที่กองทุนสามารถลงทุนได้ อัตราดอกเบี้ย เครดิต ทองคำ น้ำมันดิบ
2. ดัชนีกลุ่มสินค้าโภคภัณฑ์ ดัชนีเงินเฟ้อ ดัชนีที่มีองค์ประกอบเป็นสินค้าหรือตัวแปรตามข้อ 1.
3. ดัชนีที่มีองค์ประกอบเป็นดัชนีตามข้อ 2.

วัตถุประสงค์การลงทุนที่เกี่ยวกับความยั่งยืน

กองทุนมีวัตถุประสงค์ในการช่วยส่งเสริมการลดผลกระทบจากการเปลี่ยนแปลงของสภาพภูมิอากาศ ผ่านการลงทุนในหุ้นของบริษัทที่เป็นองค์ประกอบของดัชนี SET100 TRI และมีการบริหารจัดการพอร์ตการลงทุนเพื่อให้ปริมาณการปล่อยก๊าซเรือนกระจกโดยเฉลี่ยต่งน้ำหนักรวม และอุณหภูมิของพอร์ตการลงทุนรวม (Portfolio Temperature Alignment) ต่ำกว่าดัชนีชี้วัด (ดัชนี SET100 TRI) และสนับสนุนให้ภาคธุรกิจมีส่วนในการขับเคลื่อนประเทศไทยให้สามารถบรรลุเป้าหมายตามข้อตกลงปารีส (Paris Agreement) ที่มุ่งลดการปล่อยก๊าซเรือนกระจกเป็นศูนย์ (Net Zero) ภายในปี พ.ศ. 2608 (ค.ศ. 2065)

กรอบการลงทุน

1. กองทุนจะลงทุนในหุ้นของบริษัทจดทะเบียนในตลาดหลักทรัพย์แห่งประเทศไทยที่เป็นองค์ประกอบของดัชนี SET100 TRI และเป็นบริษัทที่มีลักษณะดังนี้

- (1) บริษัทที่มีการเปิดเผยข้อมูลเกี่ยวกับการปล่อยก๊าซเรือนกระจก แผนการจัดการ และตั้งเป้าหมายเพื่อให้บรรลุเป้าหมายในการลดปริมาณการปล่อยก๊าซเรือนกระจกของประเทศของประเทศไทย รวมทั้งจัดให้มีการทวนสอบการจัดทำคาร์บอนฟุตพริ้นท์โดยผู้ทวนสอบที่สำนักงานคณะกรรมการ ก.ส.ต. ยอมรับ และหรือ
- (2) บริษัทที่ได้รับการคัดเลือกจากตลาดหลักทรัพย์แห่งประเทศไทย หรือองค์กรหรือสถาบันอื่นที่สำนักงานคณะกรรมการ ก.ส.ต. ยอมรับว่ามีความโดดเด่นด้านสิ่งแวดล้อม (Environment) หรือด้านความยั่งยืน (Environment, Social and Governance: ESG)

รวมทั้งอาจลงทุนในหุ้นของบริษัทที่จดทะเบียนในตลาดหลักทรัพย์เอ็มเอโอ ที่มีลักษณะตามข้อ (1) และหรือข้อ (2) โดยเฉลี่ยในรอบปีบัญชีไม่น้อยกว่าร้อยละ 80 ของมูลค่าทรัพย์สินสุทธิของกองทุน

2. ภายใต้กรอบการลงทุนตามข้อ 1. ทีมผู้จัดการกองทุนจะทำการวิเคราะห์หลักทรัพย์และสร้างพอร์ตการลงทุนเพื่อให้ปริมาณการปล่อยก๊าซเรือนกระจกโดยเฉลี่ยต่งน้ำหนักรวม และอุณหภูมิของพอร์ตการลงทุนรวม (Portfolio Temperature Alignment) ต่ำกว่าดัชนี SET100 TRI

นโยบายการจ่ายเงินปันผล
ไม่มีนโยบายจ่ายเงินปันผล

ผู้ดูแลผลประโยชน์
ธนาคารกรุงเทพ จำกัด (มหาชน)

นายทะเบียน
บมจ. ธนาคารกสิกรไทย



ความเห็นของผู้ดูแลผลประโยชน์

วันที่ 20 มิถุนายน 2567

เรียน ผู้ถือหน่วยลงทุนกองทุนเปิดเค Target Net Zero หุ้นไทย

ธนาคารกรุงเทพ จำกัด (มหาชน) ในฐานะผู้ดูแลผลประโยชน์ ได้ดูแลการจัดการกองทุนเปิดเค Target Net Zero หุ้นไทย ซึ่งจัดการโดยบริษัทหลักทรัพย์จัดการกองทุน กลสิกรไทย จำกัด สำหรับระยะเวลาตั้งแต่วันที่ 22 ธันวาคม 2566 ถึงวันที่ 31 พฤษภาคม 2567 แล้ว

ธนาคารฯ เห็นว่าบริษัทหลักทรัพย์จัดการกองทุน กลสิกรไทย จำกัด ได้ปฏิบัติหน้าที่ในการจัดการกองทุนเปิดเค Target Net Zero หุ้นไทย เหมาะสมตามสมควรแห่งวัตถุประสงค์ที่ได้กำหนดไว้ในโครงการ และภายใต้พระราชบัญญัติหลักทรัพย์และตลาดหลักทรัพย์ พ.ศ. 2535

(นาลฤดี สีโทชวลิต)

ธนาคารกรุงเทพ จำกัด (มหาชน)

ในฐานะผู้ดูแลผลประโยชน์

ความเห็นของบริษัทจัดการกองทุนรวมเกี่ยวกับการลงทุนเพื่อเป็นทรัพย์สินของกองทุนรวม สำหรับรอบระยะเวลาบัญชีตั้งแต่วันที่ 22 ธันวาคม 2566 ถึงวันที่ 31 พฤษภาคม 2567

กองทุนมีนโยบายการลงทุนเพื่อมุ่งสร้างผลตอบแทนก่อนหักค่าธรรมเนียมและค่าใช้จ่าย ให้ใกล้เคียงกับผลตอบแทนของดัชนี SET100TRI โดยลงทุนในหุ้นของบริษัทที่เป็นองค์ประกอบ ของดัชนี SET100TRI และเป็นบริษัทที่มีการเปิดเผยข้อมูลเกี่ยวกับการปล่อยก๊าซเรือนกระจก แผนการจัดการ และตั้งเป้าหมายเพื่อให้บรรลุเป้าหมายในการลดปริมาณการปล่อยก๊าซเรือน กระจกของประเทศไทย โดยเฉลี่ยในรอบบัญชีไม่น้อยกว่าร้อยละ 80 ของมูลค่าทรัพย์สินสุทธิ โดย ณ สิ้นเดือนพฤษภาคม 2567 กองทุนมีส่วนการลงทุนในตราสารทุนประมาณร้อยละ 99.14 ของมูลค่าทรัพย์สินสุทธิ หมวดอุตสาหกรรมที่กองทุนลงทุน 5 อันดับแรก ได้แก่ พลังงาน และสาธารณูปโภคร้อยละ 22.50 ธนาคารร้อยละ 12.19 ขนส่งและโลจิสติกส์ร้อยละ 9.40 เทคโนโลยีสารสนเทศและการสื่อสารร้อยละ 9.15 พาณิชยกรรมร้อยละ 8.39

การเปลี่ยนแปลงที่เกิดขึ้นในรอบปีบัญชีที่ผ่านมาเทียบกับรอบปีบัญชีปัจจุบัน

กองทุนจดทะเบียนเมื่อ 22 ธันวาคม 2566 จึงยังไม่มีข้อมูลการเปรียบเทียบระหว่าง รอบบัญชีที่ผ่านมา

ให้ถ้อยคำรับรองว่ามีการบริหารจัดการกองทุนรวมที่มุ่งความยั่งยืน และเป็นไปตาม หลักเกณฑ์ SRI Fund

บลจ. กลีกรไทย ในฐานะบริษัทจัดการกองทุน ซึ่งรับผิดชอบในการบริหารจัดการกองทุน KTNZ ตระหนักเป็นอย่างดีถึงหน้าที่และความรับผิดชอบในการดูแลการลงทุน โดยมุ่งความ ยั่งยืน (Sustainability) เพื่อผลตอบแทนที่ดีในระยะยาว โดยกองทุนมีนโยบายการลงทุนที่ มุ่งเน้นลงทุนในหุ้นของบริษัทที่มีการเปิดเผยข้อมูลและตั้งเป้าหมายเพื่อให้บรรลุเป้าหมายในการ ลดปริมาณการปล่อยก๊าซเรือนกระจกของประเทศไทย และหรือบริษัทที่ได้รับการคัดเลือกกว่ามี ความโดดเด่นด้านสิ่งแวดล้อมหรือด้านความยั่งยืน โดยมีเป้าหมายให้พอร์ตการลงทุนมีปริมาณ การปล่อยก๊าซเรือนกระจกโดยเฉลี่ยต่ำกว่าน้ำหนักรวม และอุณหภูมิของพอร์ตการลงทุนรวม (Portfolio Temperature Alignment) ต่ำกว่าดัชนีชี้วัด (ดัชนี SET100 TRI) ทั้งนี้ บริษัท จัดการมีความมุ่งมั่นในการสนับสนุนให้ภาคธุรกิจให้ความสำคัญกับการลดการปล่อยก๊าซเรือน กระจกมากขึ้นและมีส่วนในการขับเคลื่อนประเทศไทยให้สามารถบรรลุเป้าหมายการลดการ ปล่อยก๊าซเรือนกระจกเป็นศูนย์ (Net Zero) ภายในปี พ.ศ. 2608 (ค.ศ. 2065) อันจะเป็นส่วน สำคัญในการแก้ปัญหาการเพิ่มขึ้นของอุณหภูมิโลกและลดผลกระทบจากการเปลี่ยนแปลง สภาพภูมิอากาศ (Climate Change) ซึ่งสอดคล้องกับแนวทางการลงทุนแบบยั่งยืน (Sustainable Investment) และเป้าหมายการพัฒนาทำยั่งยืน (SDGs) ขององค์การ สหประชาชาติ

รายงานเกี่ยวกับการจัดการกองทุน

1. ปัญหาหรือเหตุการณ์ร้ายแรงที่เกิดขึ้น และการเปลี่ยนแปลงการลงทุนในทรัพย์สินที่ได้ลงทุนไปแล้ว

กองทุนไม่พบปัญหาหรือเหตุการณ์ร้ายแรงเกิดขึ้นที่เกี่ยวข้องกับผลกระทบจากการเปลี่ยนแปลงสภาพภูมิอากาศ (Climate Change) และไม่มี การเปลี่ยนแปลงอย่างมีนัยต่อทรัพย์สินที่ลงทุนไป ทั้งนี้ แม้ว่าจะไม่พบปัญหาใดๆ แต่กองทุนให้ความสำคัญต่อการพบปะผู้บริหารของบริษัทที่ลงทุน (Engagement) อย่างสม่ำเสมอ โดยมีเป้าหมายเพื่อกระตุ้นให้ภาคธุรกิจตระหนักถึงความสำคัญของการลดการปล่อยก๊าซเรือนกระจกมากขึ้น และมีส่วนขับเคลื่อนประเทศไทยให้สามารถบรรลุเป้าหมายการลดการปล่อยก๊าซเรือนกระจกเป็นศูนย์ (Net Zero)

2. ลักษณะ เหตุผล และความจำเป็นในการพบปะผู้บริหารของกิจการ หรือ ผู้ออกตราสารที่กองทุนรวมเพื่อความยั่งยืนไปลงทุน รวมถึงผลจากการพบปะดังกล่าว

ทีมจัดการกองทุนของบริษัทจัดการได้มีการเข้าพบกับผู้บริหารของบริษัทจดทะเบียนอย่างสม่ำเสมอ เนื่องจากเชื่อว่าการมีส่วนร่วมและการสื่อสารกับกิจการที่ลงทุนเป็นปัจจัยสำคัญที่จะทำให้เกิดความเข้าใจที่ดียิ่งขึ้นเกี่ยวกับกลยุทธ์และทิศทางธุรกิจของบริษัทที่ลงทุน ตลอดจนเพื่อให้ผู้บริหารของกิจการได้รับทราบถึงการให้ความสำคัญของกองทุนต่อปัจจัยด้านสิ่งแวดล้อมในประเด็นการเปลี่ยนแปลงสภาพภูมิอากาศ (Climate Change) รวมทั้งความจำเป็นที่กิจการควรรายงานข้อมูลการปล่อยก๊าซเรือนกระจกจากกิจกรรมการดำเนินงานที่ถูกต้องอย่างสม่ำเสมอ เพื่อให้กองทุนสามารถนำมาใช้ในกระบวนการวิเคราะห์ อีกทั้งเป็นการสร้างความรู้ความเข้าใจในด้านความเสี่ยงของการเปลี่ยนแปลงสภาพภูมิอากาศที่อาจกระทบกิจการ สนับสนุนให้ภาคธุรกิจให้ความสำคัญกับการลดการปล่อยก๊าซเรือนกระจกมากขึ้น ทั้งนี้ ในรอบระยะเวลา 6 เดือนแรก สำหรับรอบระยะเวลาบัญชี ตั้งแต่วันที่ 1 ธันวาคม 2566 - 31 พฤษภาคม 2567 กองทุนได้พบปะผู้บริหารของบริษัทที่ลงทุน (Engagement) ในการเตรียมการหรือการดำเนินงานเพื่อบรรลุเป้าหมายการลดการปล่อยก๊าซเรือนกระจกเป็นศูนย์ (Net Zero) ทั้งสิ้น 7 บริษัท และได้ผลลัพธ์จากการ Engagement ดังต่อไปนี้

1. บริษัท คาราบาวกรุ๊ป จำกัด (มหาชน) (CBG)
2. บริษัท ซีพี ออลล์ จำกัด (มหาชน) (CPALL)
3. บริษัท โกลบอล เพาเวอร์ ซินเนอร์ยี จำกัด (มหาชน) (GPSC)
4. บริษัท กัลฟ์ เอ็นเนอร์จี ดีเวลลอปเม้นท์ จำกัด (มหาชน) (GULF)
5. บริษัท ปูนซิเมนต์ไทย จำกัด(มหาชน) (SCC)
6. บริษัท เอสซีจี แพคเกจจิ้ง จำกัด (มหาชน) (SCGP)
7. บริษัท เอสซีจี เจดับเบิลยูดี โอลิติกส์ จำกัด (มหาชน) (SJWD)

บริษัท คาราวากรุป จำกัด (มหาชน) (CBG)

KASSET ติดต่อ CBG เพื่อขอรับทราบแนวนโยบายในด้านารับมือต่อการเปลี่ยนแปลงจากสภาวะอากาศ (Climate Change) แผนงานและกลยุทธ์ที่จะบรรลุเป้าหมายตามที่บริษัทตั้งเป้าไว้ รวมทั้งประเด็นด้านการพัฒนาที่ยั่งยืนที่สำคัญ จากการสัมภาษณ์ บริษัทมีความเข้าใจความเสี่ยงประเด็นก๊าซเรือนกระจก (Greenhouse Gas, GHG) โดยมีการวัดปริมาณ GHG ที่ปล่อยออกมาจากกิจกรรมต่างๆ ขององค์กรในระหว่างปี 2565 และได้รับการขึ้นทะเบียนรับรอง Carbon Footprint for Organizations (CFO) จากองค์การบริหารจัดการก๊าซเรือนกระจก (อบก: Thailand Greenhouse Gas Management Organization, Public Organization: TGO) ซึ่งประโยชน์ของการทำ CFO คือการที่บริษัทฯ สามารถประเมินคำนวณปริมาณก๊าซเรือนกระจกที่ปล่อยออกมาจากกิจกรรมของบริษัทฯ จำแนกตามประเภทของแหล่งที่มาของการปล่อยก๊าซเรือนกระจกที่มีนัยสำคัญและหาแนวทางเพื่อลดขนาดการปล่อยคาร์บอนฟุตพริ้นท์ ซึ่งหากมีการบังคับใช้กฎหมายในด้าน การบริหารจัดการการปล่อยก๊าซเรือนกระจก ปริมาณก๊าซเรือนกระจกที่ลดลงอาจนำไปขายเป็นคาร์บอนเครดิตเพื่อใช้ชดเชยคาร์บอนกับองค์กรอื่นๆ ได้และ CBG อยู่ในระหว่างการดำเนินการขึ้นทะเบียน Carbon Footprint for Products (CFP)

บริษัท ซีพี ออลล์ จำกัด (มหาชน) (CPALL)

KASSET ได้ติดต่อทาง CPALL เพื่อสอบถามและแลกเปลี่ยนความคิดเห็นเกี่ยวกับแนวปฏิบัติและผลลัพธ์ที่คาดหวังเกี่ยวกับกลยุทธ์ “7 Go Green” ตลอดจนติดตามพัฒนาการและเป้าหมายในการลดปริมาณการปล่อยก๊าซเรือนกระจกจากกิจกรรมการดำเนินงานที่บริษัทได้ประกาศไว้ จากการสัมภาษณ์ บริษัทมีการบริหารจัดการด้านสิ่งแวดล้อมตามแผนกลยุทธ์ “7 Go Green” ที่มีความครอบคลุมในประเด็นปัจจัยสำคัญที่เกี่ยวข้องกับการดำเนินธุรกิจสอดคล้องกับกฎหมาย นโยบาย และกฎระเบียบท้องถิ่นในพื้นที่ที่ดำเนินธุรกิจ ซึ่งสามารถสร้างผลกระทบเชิงบวกอย่างมีนัยสำคัญต่อประเทศทั้งในด้านสิ่งแวดล้อมและสังคมเนื่องจากขนาดธุรกิจของ CPALL ที่มีอยู่ในทุกจังหวัด สำหรับประเด็นเป้าหมายความเป็นกลางทางคาร์บอน (Carbon Neutrality) ในปี 2030 และการปล่อยก๊าซเรือนกระจกสุทธิเป็นศูนย์ (Net Zero) ในปี 2050 นั้น CPALL มีความก้าวหน้าของการดำเนินการตามแผนกลยุทธ์อย่างต่อเนื่อง อย่างไรก็ตาม อย่างไรก็ดี เป้าหมาย Carbon Neutrality ภายในปี 2030 ของบริษัทฯ เป็นเป้าหมายในระยะยาวที่ทาง KASSET ต้องติดตามผลการดำเนินงานต่อไป

บริษัท โกลบอล เพาเวอร์ ซินเนอร์ยี จำกัด (มหาชน) (GPSC)

GPSC อยู่ในธุรกิจโรงไฟฟ้าประเภทที่ใช้การเผาไหม้เชื้อเพลิงฟอสซิล นับเป็นภาคธุรกิจที่มีสัดส่วนของการปล่อยก๊าซเรือนกระจกสูงในอันดับต้นๆ และ GPSC เป็นบริษัทที่มีกำลังการผลิตสูงในอุตสาหกรรม โดย GPSC ได้ให้ข้อมูลกับทาง KASSET ว่าในปัจจุบันบริษัทมีแผนเป้าหมายชัดเจนในการมุ่งลดการการปล่อยก๊าซเรือนกระจกเป็นศูนย์ (Net Zero) ภายในปี

กองทุนเปิดเค Target Net Zero ทุนไทย

พ.ศ. 2603 (ค.ศ. 2060) มีความเป็นกลางทางคาร์บอน (Carbon neutrality) ภายในปี พ.ศ. 2593 (ค.ศ. 2050) และมีแผนลด Carbon intensity ลง 10% ภายในปี พ.ศ. 2568 (ค.ศ. 2025) และ 35% ภายในปี พ.ศ. 2573 (ค.ศ. 2030) โดยบริษัทมีกลยุทธ์เพื่อให้บรรลุเป้าหมายชัดเจน ทั้งนี้ บริษัทให้ความสำคัญกับผลกระทบต่อสิ่งแวดล้อมและสังคม จากปริมาณการปล่อยก๊าซเรือนกระจกของบริษัท ซึ่งบริษัทได้ร่วมกับบริษัทแม่ และบริษัทในเครือ ในการพัฒนาเทคโนโลยีต่างๆ ให้เกิดนวัตกรรมใหม่ๆ เพื่อนำมาช่วยในการปรับปรุงประสิทธิภาพในการผลิตลดการปล่อยก๊าซเรือนกระจก และลดผลกระทบต่อสิ่งแวดล้อมและสังคมในอนาคตต่อไป

บริษัท กัลฟ์ เอ็นเนอร์จี ดีเวลลอปเม้นท์ จำกัด (มหาชน) (GULF)

GULF ให้ข้อมูลกับทาง KAsset ว่า บริษัทตระหนักถึงปริมาณการปล่อยก๊าซเรือนกระจกในระดับสูงจากลักษณะของธุรกิจโรงไฟฟ้าประเภทที่มีการเผาไหม้เชื้อเพลิงจากเชื้อเพลิงฟอสซิล แต่ความจำเป็นของปัจจัยด้านความมั่นคงทางพลังงานของประเทศ ทำให้บริษัทยังคงพันธกิจโรงไฟฟ้าแก๊สธรรมชาติอย่างไรก็ตาม GULF ได้ตั้งเป้าหมายการปล่อยก๊าซเรือนกระจกสุทธิเป็นศูนย์ (net zero) สำหรับการปล่อยก๊าซเรือนกระจกโดยตรง (scope 1) และโดยอ้อม (เฉพาะ scope 2) ภายในปี 2050 นอกจากนี้ บริษัทยังมีการตั้งเป้าหมายเพิ่มสัดส่วนการผลิตไฟฟ้าโดยใช้พลังงานหมุนเวียนเป็น 40% ของกำลังการผลิตรวมภายในปี 2035 จากระดับ 9% ของกำลังผลิตในปัจจุบัน และ 20% ของกำลังการผลิตรวมที่ได้รับใบอนุญาตแล้ว รวมทั้ง GULF ยังมีเป้าหมายลดระดับความเข้มข้นของการปล่อยคาร์บอน (Carbon Intensity-Scope 1) ลง 25% ภายในปี 2030 จากเมื่อเทียบกับปีฐานในปี 2019 โดยในปี 2020-2021 ที่ผ่านมามีบริษัทสามารถลดการปล่อยคาร์บอนได้ ปีละ 7-8% ยกเว้นในปี 2022 ปริมาณการปล่อยคาร์บอนกลับสูงขึ้นจากนโยบายการใช้ก๊าซธรรมชาติผลิตไฟฟ้าแทนก๊าซเป็นการชั่วคราวเนื่องจากเกิดวิกฤตการณ์ในตลาดพลังงาน นอกจากนี้ บริษัทมีแผนเพิ่มประสิทธิภาพของเครื่องจักรโดยใช้เทคโนโลยีใหม่ๆ เพื่อเพิ่มประสิทธิภาพการใช้เชื้อเพลิงต่อหน่วยการผลิตไฟฟ้า

บริษัท ปูนซิเมนต์ไทย จำกัด(มหาชน) (SCC)

SCC ให้ข้อมูลกับทาง KAsset ว่า บริษัทได้ตระหนักและมุ่งมั่นตั้งเป้าหมายในการลดการปล่อยก๊าซเรือนกระจกเพื่อให้เป็นไปตามความตกลงปารีส เพื่อควบคุมการเพิ่มขึ้นของอุณหภูมิโลกไม่ให้เกิน 1.5 องศาเซลเซียส โดย SCC ได้ตั้งเป้าหมายลดก๊าซเรือนกระจกสุทธิเป็นศูนย์ในปี 2593 (ค.ศ.2050) และลดการปล่อยก๊าซเรือนกระจกลงอย่างน้อย 20% ภายในปี 2573 (ค.ศ.2030) เทียบกับปีฐาน 2563 (ค.ศ.2020) โดยในปี 2565 SCC สามารถลดการปล่อยก๊าซเรือนกระจกได้ 4.13 ล้าน ตันคาร์บอนไดออกไซด์เทียบเท่า คิดเป็น 12.05% เทียบกับปีฐาน 2563 โดยมีมาตรการสำคัญ ได้แก่ การเพิ่มสัดส่วนการใช้พลังงานคาร์บอนต่ำ เช่น พลังงานชีวมวล (Biomass) จากวัสดุเหลือใช้ทางการเกษตร เชื้อเพลิงจากขยะ (RDF) ในกระบวนการผลิตปูนซีเมนต์การใช้พลังงานแสงอาทิตย์ ฯลฯ

บริษัท เอสซีจี แพคเกจจิ้ง จำกัด (มหาชน) (SCGP)

SCGP ชี้แจงกับทาง KAsset ว่า บริษัทมีกำหนดเป้าหมาย Net Zero Carbon ที่ชัดเจน โดยมีกลยุทธ์ที่จะลดก๊าซเรือนกระจก 1.5 ล้านตัน ให้ได้ภายในปี 2030 หรือลดลง 25% จากปี base year โดยมีกลยุทธ์ที่สำคัญ ได้แก่ การจัดการด้าน supply side คือ การลดใช้ถ่านหิน โดยเปลี่ยนเป็นการใช้ biomass ใน boiler ที่ต้องเปลี่ยนใหม่ตาม schedule รวมถึงเพิ่มการใช้ Renewable & Low carbon energy นอกจากนี้ ยังมีการจัดการทางด้าน demand side คือ การเพิ่มประสิทธิภาพในการผลิตให้ใช้พลังงานน้อยลง รวมถึงมีการนำ AI เข้ามาใช้ในการลดการผลิตกระดาษที่ over-quality และการลด GHG ยังสามารถทำได้ในส่วนของกรอบแบบผลิตภัณฑ์ที่ลดการใช้ปริมาณวัสดุในการผลิต เช่น light weight green carton หรือการใช้ post consumed resin (PCR) ใน plastic packaging ให้มากขึ้น

บริษัท เอสซีจี เจดับเบิลยูดี โลจิสติกส์ จำกัด (มหาชน) (SJWD)

KAsset ได้ติดต่อ SJWD เพื่อขอรับทราบแนวนโยบายเรื่องการรับมือต่อการเปลี่ยนแปลงจากสภาวะอากาศ (Climate Change) รวมถึงแผนการดำเนินงานเพื่อรับมือกับปริมาณการปล่อยก๊าซเรือนกระจกที่เพิ่มขึ้นในอนาคต โดยบริษัทให้ข้อมูลกับทาง KAsset ว่า หลังการควบรวมกิจการกับ SCGL แล้ว SJWD ได้ตั้งหน่วยงานเกี่ยวกับ sustainability solution ขึ้น และมีการจัดอบรม logistic academy โดยเป็นการประกวดไอเดียด้าน logistic และ technology ของนักศึกษาในหัวข้อ “SCGJWD NEXT GEN LOGISTICS” ซึ่งเป็นหัวข้อเกี่ยวกับ ESG Development Project และเป็นการประกวด Logistic Innovation ในประเด็นความยั่งยืน ด้านสิ่งแวดล้อม SJWD ได้มีการปรับปรุงพัฒนานวัตกรรมสินค้าและบริการเพื่อสังคมและสิ่งแวดล้อม “คลังสินค้าห้องเย็นระบบโรบोटิกส์” สำหรับบริหารจัดการพื้นที่จัดเก็บสินค้าอย่างมีประสิทธิภาพ ลดปัญหาการขาดแคลนแรงงานและช่วยประหยัดพลังงาน สนับสนุนการใช้ eetransport เป็นระบบไฟฟ้าหรือ EV มีการเซ็นต์ MOU กับบริษัทจดทะเบียนสำหรับการเป็น Joint Venture ในการผลิตที่ charge สำหรับรถ EV การใช้ solar roof สำหรับคลังสินค้าสร้างใหม่ทุกคลังสินค้า โดยบริษัทมีการตั้งเป้าหมาย net zero ในอีก 8-10 ปีข้างหน้า โดยเน้นการทำ green logistic solution ด้าน de-carbonization สำหรับลูกค้าบริษัทข้ามชาติขนาดใหญ่ เป็นต้น

3. ความเสี่ยงที่เกี่ยวข้องกับความยั่งยืน และการนำปัจจัยความเสี่ยงดังกล่าวมาประกอบการตัดสินใจลงทุน

กองทุนให้ความสำคัญต่อปัจจัยด้านสิ่งแวดล้อม (Environmental) ในประเด็นความเสี่ยงด้านการเปลี่ยนแปลงสภาพภูมิอากาศ (Climate Change) โดยการกำหนดเป็นวัตถุประสงค์การลงทุนในการส่งเสริมการลดผลกระทบจากการเปลี่ยนแปลงของสภาพภูมิอากาศผ่านการลงทุนในหุ้นของบริษัทที่เป็นองค์ประกอบของดัชนี SET100 TRI และมีการบริหารจัดการพอร์ตการลงทุนเพื่อให้ปริมาณการปล่อยก๊าซเรือนกระจกโดยเฉลี่ยถ่วงน้ำหนักรวม และอุณหภูมิของ

กองทุนเปิดเค Target Net Zero ทุนไทย

พอร์ตการลงทุนรวม (Portfolio Temperature Alignment) ต่ำกว่าดัชนีชี้วัด (ดัชนี SET100 TRI)

โดยกองทุนใช้กลยุทธ์การลงทุนแบบการคัดกรองปัจจัยเชิงบวก (Positive screening) โดยจะให้น้ำหนักมาก (Overweight) ในหุ้นที่มีสัดส่วนการปล่อยก๊าซเรือนกระจกสูง และกำลังดำเนินการลดปริมาณการปล่อยก๊าซเรือนกระจกอย่างจริงจัง (Ice Cubes) และให้น้ำหนักน้อย (Underweight) ในหุ้นที่มีสัดส่วนการปล่อยก๊าซเรือนกระจกสูง แต่ไม่มีแผนที่ชัดเจนในการลดการปล่อยก๊าซเรือนกระจก (Burning Logs) และนำวิธีการ Implied Temperature Rise (ITR) ที่คิดค้นและพัฒนาโดย Lombard Odier ซึ่งเป็นที่ปรึกษาการลงทุน มาใช้ในการคัดเลือกหลักทรัพย์และจัดน้ำหนักพอร์ตการลงทุน ซึ่งความชัดเจนในการลดการปล่อยก๊าซเรือนกระจกจะพิจารณาจากการเปิดเผยข้อมูลของบริษัทที่เกี่ยวกับการตั้งเป้าหมาย ผลการดำเนินการที่ผ่านมาและในปัจจุบัน รวมถึงแผนการจัดการในอนาคต โดยบริษัทจัดการจะพยายามดำรงค่าความผันผวนของส่วนต่างของผลตอบแทนเฉลี่ยของกองทุนและผลตอบแทนของดัชนีชี้วัด (Tracking Error) ให้อยู่ในระดับต่ำเมื่อเทียบกับดัชนีชี้วัด (Minimize ex-ante tracking error)

4. ผลการบริหารจัดการลงทุนอย่างยั่งยืน

กองทุนจดทะเบียนเมื่อ 22 ธันวาคม 2566 จึงยังไม่มีข้อมูลการเปรียบเทียบระหว่างรอบบัญชีที่ผ่านมา อย่างไรก็ตาม สามารถเปรียบเทียบกับ ณ สิ้นปี 2566 ดังนี้

ข้อมูลกองทุนเปรียบเทียบกับดัชนีชี้วัด	31 พ.ค. 2567		31 ธ.ค. 2567	
	K-TNZ	SET 100 Index	K-TNZ	SET 100 Index
การเพิ่มขึ้นของอุณหภูมิเฉลี่ย Implied Temperature Rise : Scope 1+2 (°C)	2.06	2.87	2.11	2.94
ปริมาณการปล่อยก๊าซเรือนกระจก CO ₂ e Footprint Scope 1+2 (tCO ₂ e/USD million invested)	178	257	290	485

ผลการดำเนินงานของกองทุนหลัก

ไม่มี



ผลการดำเนินงานของกองทุนเปิด Target Net Zero ไทย-A ชนิดสะสมมูลค่า
Fund Performance of K Target Net Zero Thai Equity Fund-A(A)

(1) ผลการดำเนินงานตามปีปฏิทินย้อนหลัง/Calendar Year Performance

หน่วย : % ต่อปี (% p.a.)

ปี/Year	2557 (2014)	2558 (2015)	2559 (2016)	2560 (2017)	2561 (2018)	2562 (2019)	2563 (2020)	2564 (2021)	2565 (2022)	2566 (2023)
ผลตอบแทนของกองทุนรวม/Fund Return										
ผลตอบแทนดัชนีชี้วัด/Benchmark Return										
ความผันผวน (Standard deviation) ของผลการดำเนินงาน/Fund Standard Deviation										
ความผันผวน (Standard deviation) ของดัชนีชี้วัด/Benchmark Standard Deviation										

(2) ผลการดำเนินงานย้อนหลัง ณ วันที่ 31 พฤษภาคม 2567/Performance as of 31 May 2024

	Year to Date	3 เดือน (3 Months)	6 เดือน (6 Months)	1 ปี (% ต่อปี) 1 Year (% p.a.)	3 ปี (% ต่อปี) 3 Years (% p.a.)	5 ปี (% ต่อปี) 5 Years (% p.a.)	10 ปี (% ต่อปี) 10 Years (% p.a.)	31/05/2024 Since Inception Return (% p.a.)
ผลตอบแทนของกองทุนรวม/Fund Return		-2.22	-0.26					-2.22
ผลตอบแทนดัชนีชี้วัด/Benchmark Return		-2.08	-0.07					-2.08
ความผันผวน (Standard deviation) ของผลการดำเนินงาน (% ต่อปี)/Fund Standard Deviation (% p.a.)		11.19	11.36					11.19
ความผันผวน (Standard deviation) ของดัชนีชี้วัด (% ต่อปี)/Benchmark Standard Deviation (% p.a.)		11.45	11.63					11.45

*Y ผลการดำเนินงานย้อนหลังนับจากวันที่ของวันไปจนถึงวันที่รายงานผลการดำเนินงาน/Performance and Standard deviation are based on data from inception date to the report date.

หลักทรัพย์

Benchmark

ดัชนีชี้วัดผลตอบแทน SET100 (SET100 TR)

SET100 TR

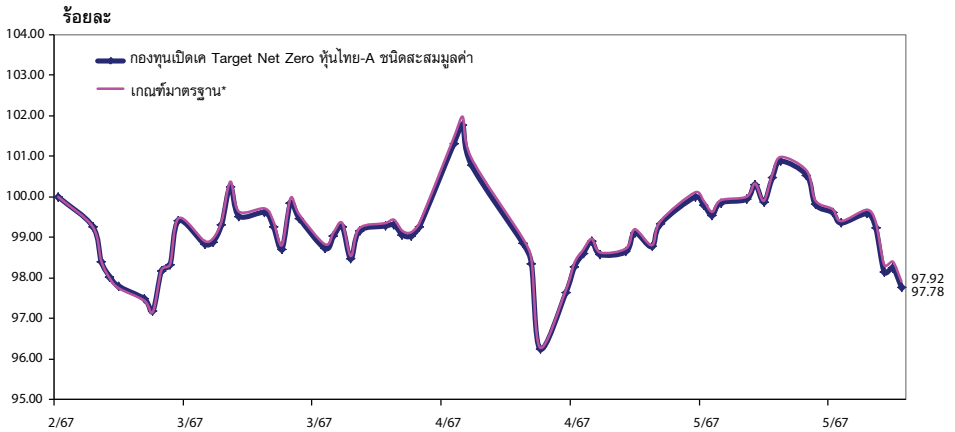
ผลการดำเนินงานในอดีตของกองทุนรวม มิได้เป็นชี้แจงถึงผลการดำเนินงานในอนาคต /Past performance is not indicative of future results.

เอกสารการวัดผลการดำเนินงานของกองทุนรวมฉบับนี้ ได้จัดทำขึ้นตามมาตรฐานการวัดผลการดำเนินงานของกองทุนรวมของสมาคมบริษัทจัดการกองทุน/The fund performance document is prepared in accordance with AIMC standards.

บริการลูกค้าระดับประทับใจ

กองทุนเปิดเค Target Net Zero หุ้นไทย

ผลการดำเนินงานของกองทุนเปิดเค Target Net Zero หุ้นไทย-A ชนิดสะสมมูลค่า
เทียบกับเกณฑ์มาตรฐาน*
สิ้นสุดวันที่ 31 ธันวาคม 2567



* ตัวชี้วัด

ดัชนีผลตอบแทนรวมตลาดหลักทรัพย์แห่งประเทศไทย (SET TRI)



ผลการดำเนินงานของกองทุนเปิด Target Net Zero ทุนไทย ธดไทยเพื่อความยั่งยืน
Fund Performance of K Target Net Zero Thai Equity Fund-ThaiESG

(1) ผลการดำเนินงานตามปีปฏิทินย้อนหลัง/Calendar Year Performance

หน่วย: % ต่อปี (% p.a.)

ปี/Year	2557 (2014)	2558 (2015)	2559 (2016)	2560 (2017)	2561 (2018)	2562 (2019)	2563 (2020)	2564 (2021)	2565 (2022)	2566 (2023)
ผลตอบแทนของกองทุน/Fund Return										0.38
ผลตอบแทนดัชนีชี้วัด/Benchmark Return										0.50
ความผันผวน (Standard deviation) ของผลการดำเนินงาน/Fund Standard Deviation										4.29
ความผันผวน (Standard deviation) ของดัชนีชี้วัด/Benchmark Standard Deviation										4.14

*5 ผลการดำเนินงานตั้งแต่เริ่มตั้งกองทุนจนถึงวันที่ทำการสุ่มหาข้อมูลปฏิทิน/Performance and Standard deviation are based on data from inception date to the last business day of that calendar year.

(2) ผลการดำเนินงานย้อนหลัง ณ วันที่ 31 พฤษภาคม 2567/Performance as of 31 May 2024

	Year to Date	3 เดือน (3 Months)	6 เดือน (6 Months)	1 ปี (% ต่อปี) 1 Year (% p.a.)	3 ปี (% ต่อปี) 3 Years (% p.a.)	5 ปี (% ต่อปี) 5 Years (% p.a.)	10 ปี (% ต่อปี) 10 Years (% p.a.)	นับตั้ง Since Inception Return (% p.a.)
ผลตอบแทนของกองทุน/Fund Return	-4.17	-0.27						-3.80
ผลตอบแทนดัชนีชี้วัด/Benchmark Return	-3.72	-0.07						-3.23
ความผันผวน (Standard deviation) ของผลการดำเนินงาน (% ต่อปี)/Fund Standard Deviation (% p.a.)	11.14	11.36						10.91
ความผันผวน (Standard deviation) ของดัชนีชี้วัด (% ต่อปี)/Benchmark Standard Deviation (% p.a.)	11.37	11.63						11.13

หลักทรัพย์
ดัชนีชี้วัดผลตอบแทน SET100 (SET100 TRD)

Benchmark
SET100 TRD

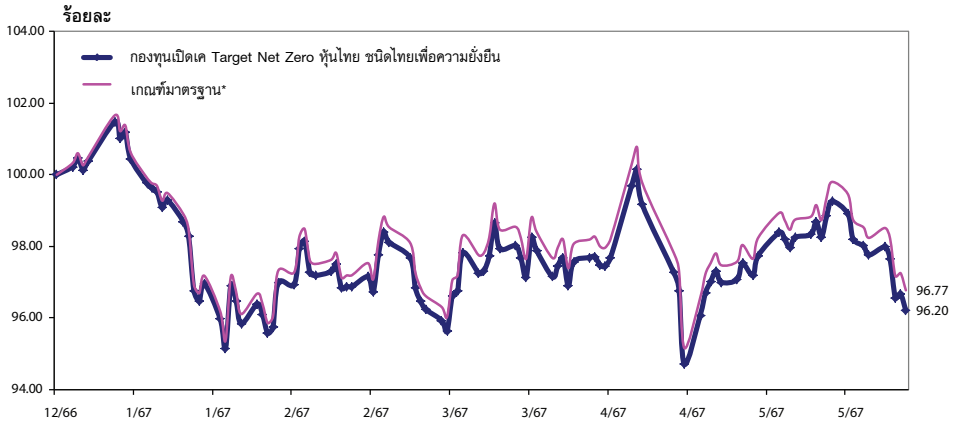
ผลการดำเนินงานในอดีตของกองทุนรวม มิได้เป็นสัญญาณบ่งชี้ผลการดำเนินงานในอนาคต /Past performance is not indicative of future results.

เอกสารวัดผลการดำเนินงานของกองทุนรวมฉบับนี้ ได้จัดทำขึ้นตามมาตรฐานการวัดผลการดำเนินงานของกองทุนรวมของสมาคมบริษัทจัดการกองทุน/The fund performance document is prepared in accordance with AIMC standards.

บริการลูกค้าระดับประทับใจ

กองทุนเปิดเค Target Net Zero หุ้นไทย

ผลการดำเนินงานของกองทุนเปิดเค Target Net Zero หุ้นไทย ชนิดไทยเพื่อความยั่งยืน
เทียบกับเกณฑ์มาตรฐาน*
สิ้นสุดวันที่ 31 ธันวาคม 2567



* ตัวชี้วัด

ดัชนีผลตอบแทนรวมตลาดหลักทรัพย์แห่งประเทศไทย (SET TRI)

กองทุนเปิดเค Target Net Zero หุ้นไทย
งบแสดงฐานะการเงิน
ณ วันที่ 31 พฤษภาคม 2567

	บาท		
สินทรัพย์			
เงินลงทุนแสดงด้วยมูลค่ายุติธรรม	1,529,502,933.80		
เงินฝากธนาคาร	13,129,762.21		
ลูกหนี้			
จากการขายสินทรัพย์	18,015.34		
จากดอกเบี้ย	53,367.31		
จากเงินปันผล	223,827.50		
ค่าใช้จ่ายรอดตัดบัญชี	64,972.52		
รวมสินทรัพย์	1,542,992,878.68		
หนี้สิน			
เจ้าหนี้			
จากการขายสินทรัพย์	11,068,160.54		
จากการรับซื้อคืนหน่วยลงทุน	550,000.00		
ค่าใช้จ่ายค้างจ่าย	1,537,117.49		
หนี้สินอื่น	14,108.87		
รวมหนี้สิน	13,169,386.90		
สินทรัพย์สุทธิ	1,529,823,491.78		
สินทรัพย์สุทธิ			
กำไรสะสม			
บัญชีปรับสมดุล	(1,522,960.38)		
กำไรสะสมจากการดำเนินงาน	(58,896,523.79)		
สินทรัพย์สุทธิ	1,529,823,491.78		
ประเภท	สินทรัพย์สุทธิ	จำนวนหน่วยลงทุน	สินทรัพย์สุทธิต่อหน่วย
ชนิดไทยเพื่อความยั่งยืน	1,454,756,963.66	151,221,953.6352	9.6200
ชนิดสะสมมูลค่า	75,066,528.12	7,802,343.9602	9.6210

กองทุนเปิดเค Target Net Zero หุ้นไทย

กองทุนเปิดเค Target Net Zero หุ้นไทย งบประกอบรายละเอียดเงินลงทุน ณ วันที่ 31 พฤษภาคม 2567

การแสดงรายละเอียดเงินลงทุนใช้การจัดกลุ่มตามประเภทของเงินลงทุนและประเภทอุตสาหกรรม

	จำนวนเงินต้น/ จำนวนหน่วย (,000)	มูลค่ายุติธรรม (,000)	% เงินลงทุน
หลักทรัพย์หุ้นจดทะเบียน			
หุ้นสามัญ และทรัสต์			
ธุรกิจการเกษตร			
บมจ.ศรีตรังแอโกรอินดัสทรี	145.60	3,436.16	0.22
ธนาคาร			
บมจ.ทีไอไฟแนนเชียลกรุ๊ป	101.60	9,931.40	0.65
บมจ.ทุนธนชาต	132.40	6,520.70	0.43
บมจ.ธนาคารกรุงเทพ	233.40	31,859.10	2.08
บมจ.ธนาคารกรุงไทย	1,704.20	29,312.24	1.92
บมจ.ธนาคารกสิกรไทย	301.40	39,483.40	2.58
บมจ.ธนาคารเกียรตินาคินภัทร	115.60	5,895.60	0.39
บมจ.ธนาคารทหารไทยธนชาต	11,984.20	20,253.30	1.32
บมจ.เอสซีบี เอกซ์	408.00	43,248.00	2.83
รวมธนาคาร		186,503.74	12.20
วัสดุก่อสร้าง			
บมจ.ทีโอเอเพนท์ (ประเทศไทย)	242.80	5,560.12	0.36
บมจ.ปูนซิเมนต์ไทย	138.40	32,662.40	2.14
รวมวัสดุก่อสร้าง		38,222.52	2.50
ปิโตรเคมีและเคมีภัณฑ์			
บมจ.พีทีที โกลบอล เคมิคอล	581.10	20,193.22	1.32
บมจ.อินโดรามา เวนเจอร์ส	672.50	15,534.75	1.02
รวมปิโตรเคมีและเคมีภัณฑ์		35,727.97	2.34
พาณิชย์			
บมจ. ซีที ออลล์	1,094.50	62,933.75	4.11
บมจ.คอมเซเว่น	294.60	5,214.42	0.34
บมจ.เซ็นทรัล รีเทล คอร์ปอเรชั่น	746.70	22,774.35	1.49
บมจ.เมก้า โลจิสติกส์	120.80	4,832.00	0.32
บมจ.โมซี โมซี รีเทล คอร์ปอเรชั่น	39.60	1,861.20	0.12
บมจ.สยามโกลบอลเฮาส์	654.83	10,870.21	0.71
บมจ.โสม โปรดักส์ เซ็นเตอร์	1,639.10	15,243.63	1.00
บริษัท ดูโสม จำกัด	397.07	4,645.70	0.30
รวมพาณิชย์		128,375.26	8.39
เทคโนโลยีสารสนเทศและการสื่อสาร			

กองทุนเปิดเค Target Net Zero หุ้นไทย
งบประมาณรายละเอียดเงินลงทุน (ต่อ)
ณ วันที่ 31 พฤษภาคม 2567

การแสดงรายละเอียดเงินลงทุนใช้การจัดกลุ่มตามประเภทของเงินลงทุนและประเภทอุตสาหกรรม

	จำนวนเงินต้น/ จำนวนหน่วย (,000)	มูลค่ายุติธรรม (,000)	% เงินลงทุน
บมจ.เจ มาร์ท	173.60	2,170.00	0.14
บมจ.ทรู คอร์ปอเรชั่น	4,286.10	36,860.46	2.41
บมจ.ฟอร์ท คอร์ปอเรชั่น	109.50	1,773.90	0.12
บมจ.อินทัช โฮลดิ้งส์	388.10	26,099.72	1.71
บมจ.แอดวานซ์ อินโฟร์ เซอร์วิส	360.00	73,080.00	4.78
รวมเทคโนโลยีสารสนเทศและการสื่อสาร		139,984.08	9.16
ชิ้นส่วนอิเล็กทรอนิกส์			
บมจ.เคซีอี อีเลคโทรนิคส์	146.90	6,059.63	0.40
บมจ.เดลต้า อีเลคโทรนิคส์(ประเทศไทย)	1,508.70	11,266.63	7.27
บมจ.ฮานาไมโครอิเล็กทรอนิกส์	135.60	5,491.80	0.36
รวมชิ้นส่วนอิเล็กทรอนิกส์		122,818.06	8.03
พลังงานและสาธารณูปโภค			
บมจ. กันกุลเอ็นจิเนียริง	1,392.50	3,481.25	0.23
บมจ. กัลฟ์ เอ็นเนอร์จี ดีเวลลอปเม้นท์	1,431.20	57,963.60	3.79
บมจ. โกลบอล เพาเวอร์ ซินเนอร์ยี	119.60	5,621.20	0.37
บมจ. บางจาก คอร์ปอเรชั่น	152.40	5,829.30	0.38
บมจ. บี.กริม เพาเวอร์	212.90	5,301.21	0.35
บมจ.ไทยอยล์	268.00	13,869.00	0.91
บมจ.บ้านปู	744.10	4,018.14	0.26
บมจ.บีซีพีจี	2,182.40	14,512.96	0.95
บมจ.ปตท.	3,504.40	114,769.10	7.50
บมจ.ปตท. น้ำมันและการค้าปลีก	1,920.40	34,759.24	2.27
บมจ.ปตท.สำรวจและผลิตปิโตรเลียม	476.60	73,396.40	4.80
บมจ.พลังงานบริสุทธิ์	464.80	10,643.92	0.70
รวมพลังงานและสาธารณูปโภค		344,165.32	22.51
สื่อและสิ่งพิมพ์			
บมจ. แพลน บี มีเดีย	509.90	4,206.68	0.28
บมจ.วีจีโอ	1,602.30	2,403.45	0.16
รวมสื่อและสิ่งพิมพ์		6,610.13	0.44
เงินทุนและหลักทรัพย์			
บมจ. เมืองไทย ลิสซิ่ง	290.70	12,936.15	0.85
บมจ.เงินติดล้อ	356.77	7,099.72	0.46
บมจ.เจ เอ็ม ที เน็ทเวิร์ค เซอร์วิสเชส	189.70	2,921.38	0.19
บมจ.บริหารสินทรัพย์ กรุงเทพพาณิชย์	440.00	3,762.00	0.25

กองทุนเปิดเค Target Net Zero หุ้นไทย

กองทุนเปิดเค Target Net Zero หุ้นไทย งบประกอบรายละเอียดเงินลงทุน (ต่อ) ณ วันที่ 31 พฤษภาคม 2567

การแสดงรายละเอียดเงินลงทุนใช้การจัดกลุ่มตามประเภทของเงินลงทุนและประเภทอุตสาหกรรม

	จำนวนเงินต้น/ จำนวนหน่วย (,000)	มูลค่ายุติธรรม (,000)	% เงินลงทุน
บมจ. บัตรกรุงไทย	330.50	15,120.38	0.99
บมจ. ศรีลวัลส์ คอร์ปอเรชั่น	189.75	7,874.63	0.51
บมจ. อีออน ธนสินทรัพย์(ไทยแลนด์)	40.10	5,954.85	0.39
รวมเงินทุนและหลักทรัพย์		55,669.11	3.64
อาหารและเครื่องดื่ม			
บมจ. คาราบาวกรุ๊ป	120.00	8,430.00	0.55
บมจ. เต้าแก๊นน้อย ฟู้ดแอนด์มาร์เก็ตติ้ง	116.00	1,218.00	0.08
บมจ. โอสดสกา	380.30	8,670.84	0.57
บมจ. เจริญโภคภัณฑ์อาหาร	1,018.10	23,212.68	1.52
บมจ. ซีพีเอฟ	32.90	3,421.60	0.22
บมจ. ไทยยูเนียน กรุ๊ป	558.50	8,321.65	0.54
บมจ. เมทาโกร	249.60	6,215.04	0.41
บมจ. ศรีนันทพร มาร์เก็ตติ้ง	113.70	1,796.46	0.12
บมจ. อาร์ แอนด์ บี ฟู้ด ซัพพลาย	219.50	2,173.05	0.14
บมจ. เอ็มเค เรสโตรองต์ กรุ๊ป	118.30	3,903.90	0.26
บมจ. ไอ-เทล คอร์ปอเรชั่น	360.00	8,316.00	0.54
บมจ. อิชิตัน กรุ๊ป	133.40	2,267.80	0.15
รวมอาหารและเครื่องดื่ม		77,947.02	5.10
การแพทย์			
บมจ. ธนบุรี เฮลท์แคร์ กรุ๊ป	109.70	4,223.45	0.28
บมจ. กรุงเทพคูสติแวกเซอร์	1,930.00	52,110.00	3.41
บมจ. บางกอก เซน ฮอสปิทอล	320.10	6,049.89	0.40
บมจ. โรงพยาบาลจุฬารัตน์	1,412.40	4,152.46	0.27
บมจ. โรงพยาบาลบำรุงราษฎร์	102.30	24,756.60	1.62
รวมการแพทย์		91,292.40	5.98
การท่องเที่ยวและสันทนาการ			
บมจ. ดี เอร่าวิ้น กรุ๊ป	570.70	2,705.12	0.18
บมจ. ไมเนอร์ อินเตอร์เนชั่นแนล	692.80	21,303.60	1.39
บมจ. โรงแรมเซ็นทรัลพลาซา	172.30	7,064.30	0.46
รวมการท่องเที่ยวและสันทนาการ		31,073.02	2.03
ประกันภัยและประกันชีวิต			
บมจ. กรุงเทพประกันชีวิต	236.40	4,846.20	0.32
บมจ. ไทยประกันชีวิต	1,437.40	12,505.38	0.82
รวมประกันภัยและประกันชีวิต		17,351.58	1.14

กองทุนเปิดเค Target Net Zero หุ้นไทย
งบประมาณรายละเอียดเงินลงทุน (ต่อ)
ณ วันที่ 31 พฤษภาคม 2567

การแสดงรายละเอียดเงินลงทุนใช้การจัดกลุ่มตามประเภทของเงินลงทุนและประเภทอุตสาหกรรม

	จำนวนเงินต้น/ จำนวนหน่วย (,000)	มูลค่ายุติธรรม (,000)	% เงินลงทุน
บรรจุกัมภ์			
บมจ. เอสซีจี แพคเกจจิ้ง	167.50	5,569.38	0.36
พัฒนาอสังหาริมทรัพย์			
บมจ. เซ็นทรัลพัฒนา	574.00	32,861.50	2.15
บมจ. แอสสิริ	2,379.10	3,782.77	0.25
บมจ. ออร์จีน พร็อพเพอร์ตี้	374.60	2,079.03	0.14
บมจ. แอสเสท เวิร์ด คอร์ป	4,090.10	15,542.38	1.02
บมจ. ดับบลิวเอชเอ คอร์ปอเรชั่น	2,042.70	11,132.72	0.73
บมจ. แลนด์ แอนด์ เฮาส์	1,576.00	10,401.60	0.68
บมจ. ศุภกาภัย	282.40	5,224.40	0.34
บมจ. อมตะ คอร์ปอเรชั่น	163.60	3,762.80	0.25
บมจ. เอพี (ไทยแลนด์)	443.80	4,082.96	0.27
รวมพัฒนาอสังหาริมทรัพย์		<u>88,870.16</u>	<u>5.83</u>
แพชั่น			
บมจ. ออโรรา ดีไซน์	191.30	2,601.68	0.17
ขนส่งและโลจิสติกส์			
บมจ. ทางด่วนและรถไฟฟ้ากรุงเทพ	1,897.90	14,898.51	0.97
บมจ. ท่าอากาศยานไทย	1,729.00	112,385.00	7.35
บมจ. บีทีเอส กรุ๊ป โฮลดิ้งส์	1,931.90	9,273.12	0.61
บมจ. อาร์ซีแอล	83.90	2,496.03	0.16
บมจ. เอเซีย เอวิเอชั่น	702.30	1,587.20	0.10
บมจ. เอสซีจี เจดับเบิลยูดี โลจิสติกส์	217.00	3,124.80	0.20
รวมขนส่งและโลจิสติกส์		<u>143,764.66</u>	<u>9.39</u>
เหล็ก			
บมจ. เอสไอเอสบี	115.80	4,226.70	0.28
บริการรับเหมาก่อสร้าง			
บมจ. ช.การช่าง	237.40	5,294.02	0.35
รวมหุ้นสามัญ และทรัสต์		<u>1,529,502.97</u>	<u>100.00</u>
รวมหลักทรัพย์ที่ลงทุนจดทะเบียน		<u>1,529,502.97</u>	<u>100.00</u>
รวมเงินลงทุน - 100%(ราคาทุน 1,612,120,476.50 บาท)		<u>1,529,502.97</u>	<u>100.00</u>

กองทุนเปิดเค Target Net Zero หุ้นไทย

กองทุนเปิดเค Target Net Zero หุ้นไทย



























งบกำไรขาดทุนเบ็ดเสร็จ

สำหรับรอบระยะเวลาบัญชีตั้งแต่วันที่ 22 ธันวาคม 2566 ถึงวันที่ 31 พฤษภาคม 2567

	บาท
รายได้	
รายได้เงินปันผล	30,701,896.43
รายได้ดอกเบี้ย	105,855.97
รวมรายได้	30,807,752.40
ค่าใช้จ่าย	
ค่าธรรมเนียมการจัดการ	1,664,593.57
ค่าธรรมเนียมผู้ดูแลผลประโยชน์	99,875.64
ค่าธรรมเนียมนายทะเบียน	266,334.92
ค่าธรรมเนียมวิชาชีพ	56,348.16
ค่าธรรมเนียมผู้รับมอบหมายงานด้านการจัดการลงทุน	1,065,339.83
ค่านายหน้าจากการซื้อขายหลักทรัพย์	887,483.76
ค่าใช้จ่ายในการดำเนินโครงการ	266,731.65
รวมค่าใช้จ่าย	4,306,707.53
รายได้ (ค่าใช้จ่าย) สุทธิ	26,501,044.87
รายการกำไร (ขาดทุน) สุทธิจากเงินลงทุน	
กำไร (ขาดทุน) สุทธิที่เกิดขึ้นจากเงินลงทุน	(2,764,147.56)
กำไร (ขาดทุน) สุทธิที่ยังไม่เกิดขึ้นจากเงินลงทุน	(82,617,542.70)
รวมกำไร (ขาดทุน) สุทธิจากเงินลงทุนที่เกิดขึ้นและที่ยังไม่เกิดขึ้น	(85,381,690.26)
การเพิ่มขึ้น(ลดลง)ในสินทรัพย์สุทธิจากการดำเนินงานก่อนภาษีเงินได้	(58,880,645.39)
หัก ภาษีเงินได้	15,878.40
การเพิ่มขึ้น(ลดลง)ในสินทรัพย์สุทธิจากการดำเนินงาน	(58,896,523.79)
































รายละเอียดการลงทุน การกักเงินและการถือภาวะผูกพัน

● รายละเอียดการลงทุน

	มูลค่าตามราคาตลาด	% NAV
หลักทรัพย์หรือทรัพย์สินในประเทศ	1,542,686,063.33	100.84
หุ้นสามัญ และทรัสต์		
จดทะเบียนในตลาดหลักทรัพย์ ฯ		
-ธุรกิจการเกษตร		
บมจ. ศรีตังแอโกรอินดัสทรี	 3,436,160.00	0.22
-ธนาคาร		
บมจ. ทุนธนาชาติ	 6,520,700.00	0.43
บมจ. ทีเอสไฟแนนเชียลกรุ๊ป	 9,931,400.00	0.65
บมจ. เอสซีบี เอกซ์	 43,248,000.00	2.83
ธนาคารทหารไทยธนชาต จำกัด (มหาชน)	 20,253,298.00	1.32
บมจ. ธนาคารกรุงเทพ	 31,859,100.00	2.08
ธนาคารเกียรตินาคิน จำกัด (มหาชน)	 5,895,600.00	0.39
บมจ. ธนาคารกรุงไทย	 29,312,240.00	1.92
บมจ. ธนาคารกสิกรไทย	 39,483,400.00	2.58
-วัสดุก่อสร้าง		
บมจ. ปูนซิเมนต์ไทย	 32,662,400.00	2.14
บมจ. ทีโอเอ เพ้นท์ (ประเทศไทย)	 5,560,120.00	0.36
-ปิโตรเคมีและเคมีภัณฑ์		
บมจ. พีทีที โกลบอล เคมิคอล	 20,193,225.00	1.32
บมจ. อินโดรามา เวนเจอร์ส	 15,534,750.00	1.02
-พาณิชย์		
บมจ. สยามโกลบอลเฮาส์	 10,870,211.20	0.71
บมจ. โอเอ็มโปรดักส์ เซ็นเตอร์	 15,243,630.00	1.00
บมจ. เมก้า โลจิสติกส์	 4,832,000.00	0.32
บมจ. โมชิ โมชิ รีเทล คอร์ปอเรชั่น	 1,861,200.00	0.12
บมจ. คอมเซเว่น	 5,214,420.00	0.34
บมจ. ซีพี ออลล์	 62,933,750.00	4.11
บมจ. เซ็นทรัล รีเทล คอร์ปอเรชั่น	 22,774,350.00	1.49
บมจ. ดูโฮม	 4,645,695.60	0.30
-เทคโนโลยีสารสนเทศและการสื่อสาร		
บมจ. แอควานซ์ อินโฟร เซอร์วิส	 73,080,000.00	4.78
บมจ. ฟอรัท คอร์ปอเรชั่น	 1,773,900.00	0.12
บมจ. เจ มาร์ท	 2,170,000.00	0.14
บมจ. อินทัช โฮลดิ้งส์	 26,099,725.00	1.71
บมจ. ทรูคอร์ปอเรชั่น	 36,860,460.00	2.41
-ชิ้นส่วนอิเล็กทรอนิกส์		

























รายละเอียดการลงทุน การถือเงินและการก่อภาวะผูกพัน

● รายละเอียดการลงทุน

		มูลค่าตามราคาตลาด	% NAV
บมจ.เคซีอี อีเลคโทรนิคส์		6,059,625.00	0.40
บมจ.ฮานา ไมโครอิเล็กทรอนิกส์		5,491,800.00	0.36
บมจ.เดลต้า อีเลคโทรนิคส์(ประเทศไทย)		111,266,625.00	7.27
-พลังงานและสาธารณูปโภค			
บมจ.พลังงานบริสุทธิ์		10,643,920.00	0.70
บมจ.บี.กริม เพาเวอร์		5,301,210.00	0.35
บมจ. บางจาก คอร์ปอเรชั่น		5,829,300.00	0.38
บมจ. บีซีพีจี		14,512,960.00	0.95
บมจ.ปตท.		114,769,100.00	7.50
บมจ.ปตท.สำรวจและผลิตปิโตรเลียม		73,396,400.00	4.80
บมจ.ปตท. น้ำมันและการค้าปลีก		34,759,240.00	2.27
บมจ.บ้านปู		4,018,140.00	0.26
บมจ. โกลบอล เพาเวอร์ ซินเนอร์ยี		5,621,200.00	0.37
บมจ. กัลฟ์ เอ็นเนอร์จี ดีเวลลอปเมนท์		57,963,600.00	3.79
บมจ. กันกุลเอ็นจิเนียริง		3,481,250.00	0.23
บมจ.ไทยออยล์		13,869,000.00	0.91
-สื่อและสิ่งพิมพ์			
บมจ.วีจีไอ		2,403,450.00	0.16
บมจ. แพลน บี มีเดีย		4,206,675.00	0.27
-เงินทุนและหลักทรัพย์			
บมจ. เมืองไทย แคปปิตอล		12,936,150.00	0.85
บมจ.เจ.เอ็ม.ที เน็ทเวิร์ค เซอร์วิสเซส		2,921,380.00	0.19
บมจ.บัตรเครดิตไทย		15,120,375.00	0.99
บริษัทบริหารสินทรัพย์ กรุงเทพพาณิชย์ จำกัด (มหาชน)		3,762,000.00	0.25
บมจ.อออน ธนสินทรัพย์		5,954,850.00	0.39
บมจ.เงินติดล้อ		7,099,723.00	0.46
บมจ.ศรีสวัสดิ์ คอร์ปอเรชั่น		7,874,625.00	0.51
-อาหารและเครื่องดื่ม			
บมจ.เซ็ปเป้		3,421,600.00	0.22
บมจ. เต้าแกนนอย ฟู้ดแอนด์มาร์เก็ตติ้ง		1,218,000.00	0.08
บมจ.ศรีนันทพร มาร์เก็ตติ้ง		1,796,460.00	0.12
บมจ.ไทยยูเนียน กรุ๊ป	-	8,321,650.00	0.54
บมจ.เบทาโกร		6,215,040.00	0.41
บมจ.คาราบาวกรุ๊ป		8,430,000.00	0.55
บมจ.เจริญโภคภัณฑ์อาหาร		23,212,680.00	1.52
บมจ.โอ-เทล คอร์ปอเรชั่น		8,316,000.00	0.54

รายละเอียดการลงทุน การถือเงินและการก่อภาวะผูกพัน








● รายละเอียดการลงทุน

	มูลค่าตามราคาตลาด	% NAV
หลักทรัพย์หรือทรัพย์สินในประเทศ	1,542,686,063.33	100.84
หุ้นสามัญ และทรัสต์		
-อาหารและเครื่องดื่ม		
บริษัท อิชิตัน กรุ๊ป จำกัด (มหาชน)	 2,267,800.00	0.15
บมจ.เอ็มเค เรสโตรองต์ กรุ๊ป	 3,903,900.00	0.26
บมจ.โอสดสกา	 8,670,840.00	0.57
บมจ.อาร์ แอนด์ บี ฟู้ด ซัพพลาย	 2,173,050.00	0.14
-การแพทย์		
บมจ.โรงพยาบาลจุฬารัตน์	 4,152,456.00	0.27
บมจ.โรงพยาบาลบำรุงราษฎร์	 24,756,600.00	1.62
บมจ. บางกอก เซน ฮอสปิทอล	 6,049,890.00	0.40
บมจ.กรุงเทพดุสิตเวชการ	 52,110,000.00	3.41
บมจ. ธนบุรี เฮลท์แคร์ กรุ๊ป	-	0.28
-การท่องเที่ยวและสันทนาการ		
บมจ. โรงแรมเซ็นทรัลพลาซา	 7,064,300.00	0.46
บมจ.ดิ เอราวัณ กรุ๊ป	 2,705,118.00	0.18
บมจ.ไมเนอร์ อินเตอร์เนชั่นแนล	 21,303,600.00	1.39
-ประกันภัยและประกันชีวิต		
บมจ. กรุงเทพประกันชีวิต	 4,846,200.00	0.32
บมจ.ไทยประกันชีวิต	 12,505,380.00	0.82
-เหล็ก		
บมจ.เอสไอเอสบี	-	0.28
-บรรจุภัณฑ์		
บมจ. เอสซีจี แพคเกจจิ้ง	 5,569,375.00	0.36
-บริการรับเหมาก่อสร้าง		
บมจ.ช.การช่าง	 5,294,020.00	0.35
-พัฒนาอสังหาริมทรัพย์		
บมจ. เซ็นทรัลพัฒนา	 32,861,500.00	2.15
บมจ.แอสเสท เวิรด์ คอร์ป	 15,542,380.00	1.02
บมจ.อมตะ คอร์ปอเรชั่น	 3,762,800.00	0.25
บมจ.เอพี (ไทยแลนด์)	 4,082,960.00	0.27
บมจ. ออริจิ้น พร็อพเพอร์ตี้	 2,079,030.00	0.14
บมจ. แลนด์แอนด์เดเวลอปเม้นท์	 10,401,600.00	0.68
บมจ. แอสเสท เวิรด์ คอร์ป	 3,782,769.00	0.25
บมจ. ศุภาลิย์	 5,224,400.00	0.34
บมจ. ดับบลิวเอชเอ คอร์ปอเรชั่น	 11,132,715.00	0.73

กองทุนเปิดเค Target Net Zero หุ้นไทย

กองทุนเปิดเค Target Net Zero หุ้นไทย
ข้อมูล ณ วันที่ 31 พฤษภาคม 2567

รายละเอียดการลงทุน การถือเงินและการก่อภาวะผูกพัน

● รายละเอียดการลงทุน	มูลค่าตามราคาตลาด	% NAV
- แพนชั่น		
บมจ.ออโรร่า ดีไซน์	 2,601,680.00	0.17
-ขนส่งและโลจิสติกส์		
บมจ. เอเชีย เอวิเอชั่น	 1,587,198.00	0.10
บมจ.ท่าอากาศยานไทย	 112,385,000.00	7.35
บมจ.ทางด่วนและรถไฟฟ้ากรุงเทพ	 14,898,515.00	0.97
บมจ.บีทีเอส กรุ๊ป โฮลดิ้งส์	 9,273,120.00	0.61
บมจ.อาร์ ซี แอล	 2,496,025.00	0.16
บริษัท เอสซีจี เจดับเบิลยูดี โลจิสติกส์ จำกัด (มหาชน)	 3,124,800.00	0.20
เงินฝาก	13,183,129.53	0.86
สินทรัพย์หรือหนี้สินอื่น	(12,862,571.55)	(0.84)
มูลค่าทรัพย์สินสุทธิ	1,529,823,491.78	บาท






อัตราส่วนหมุนเวียนการลงทุนของกองทุน(PTR) : 1.57%

(*) คำอธิบาย Corporate Governance Scoring หรือ "CG Scoring"

CG Scoring คือการวัดผลการกำกับดูแลกิจการที่ดีของบริษัทจดทะเบียนไทยโดยสมาคมส่งเสริมสถาบันกรรมการบริษัทไทย ("IOD") โดยกรอบในการพิจารณาและนำหนักการให้คะแนนที่ใช้ในปี 2566 แบ่งออกเป็น 4 หมวดดังต่อไปนี้

- | | |
|--|-----|
| 1. สิทธิของผู้ถือหุ้น และการปฏิบัติต่อผู้ถือหุ้นอย่างเท่าเทียมกัน | 25% |
| 2. การคำนึงถึงบทบาทของผู้มีส่วนได้เสีย และการพัฒนาธุรกิจเพื่อความยั่งยืน | 25% |
| 3. การเปิดเผยข้อมูลและความโปร่งใส | 15% |
| 4. ความรับผิดชอบของคณะกรรมการ | 35% |

โดย IOD จะทำการเผยแพร่รายชื่อเฉพาะบริษัทที่ได้คะแนนอยู่ในระดับ "ดี" ขึ้นไป ซึ่งมี 3 กลุ่มคือ "ดีมาก" และ "ดีเลิศ" โดยใช้สัญลักษณ์ตามตารางดังกล่าวข้างล่าง

ช่วงคะแนน SCORE	สัญลักษณ์ Range Number of Logo	ความหมาย
มากกว่า 80		ดีเลิศ
70-79		ดีมาก
50-69		ดี
50-59		ดีพอใช้
40-49		ผ่าน
ต่ำกว่า 40	No logo given	N/A

กองทุนเปิดเค Target Net Zero ทุนไทย
ข้อมูล ณ วันที่ 31 พฤษภาคม 2567

● รายงานสรุปจำนวนเงินลงทุนในตราสารแห่งนี้ เงินฝาก หรือตราสารกึ่งหนี้กึ่งทุน

กลุ่มของตราสาร	มูลค่าตามราคาตลาด	%NAV
(ก) ตราสารภาครัฐไทยและตราสารภาครัฐต่างประเทศ	0.00	0.00
(ข) ตราสารที่ธนาคารที่มีกฎหมายเฉพาะจัดตั้งขึ้น ธนาคารพาณิชย์ หรือบริษัทเงินทุน เป็นผู้ออก ผู้ส่งจ่าย ผู้รับรอง ผู้รับอาวด์ ผู้สลักหลัง หรือผู้ค้ำประกัน	13,183,129.53	0.86
(ค) ตราสารที่มีอันดับความน่าเชื่อถืออยู่ในอันดับที่สามารถลงทุนได้ (investment grade)	0.00	0.00
(ง) ตราสารที่มีอันดับความน่าเชื่อถืออยู่ในอันดับต่ำกว่าอันดับที่สามารถลงทุนได้ (investment grade) หรือตราสารที่ไม่ได้รับการจัดอันดับความน่าเชื่อถือ	0.00	0.00
(จ) ตราสารที่มีคุณสมบัติไม่ครบตามประกาศคณะกรรมการกำกับตลาดทุนที่ ทน.87/2558	0.00	0.00

● รายละเอียดและอันดับความน่าเชื่อถือของตราสารแห่งนี้ เงินฝาก หรือตราสารกึ่งหนี้กึ่งทุนที่กองทุนลงทุนหรือมีไว้เป็นรายตัว

ประเภท	ผู้ออก	วันครบกำหนด	อันดับ	อันดับ	มูลค่า หน้าตัว	มูลค่าตาม ราคาตลาด
			ความน่าเชื่อถือ ของตราสาร	ความน่าเชื่อถือ ของผู้ออก/ค้ำประกัน		
1. เงินฝากธนาคาร	มมจ.ธนาคารกรุงเทพ		N/A	AA+(tha)		13,181,279.63
2. เงินฝากธนาคาร	มมจ.ธนาคารกสิกรไทย		N/A	AA+(tha)		1,849.90

สัดส่วนเงินลงทุนขั้นสูงต่อมูลค่าทรัพย์สินสุทธิของกองทุนที่บริษัทจัดการตั้งไว้ในแผนการลงทุนสำหรับกลุ่มตราสาร ตาม (ง) เท่ากับ 0.00%

**คำอธิบายการจัดอันดับความน่าเชื่อถือของสถาบันจัดอันดับความน่าเชื่อถือ
บริษัท ฟิทช์ เรทติ้งส์ (ประเทศไทย) จำกัด**

อันดับความน่าเชื่อถือระยะยาวสำหรับประเทศไทย

AAA (tha)

‘AAA’ แสดงถึงระดับความน่าเชื่อถือขั้นสูงสุดของอันดับความน่าเชื่อถือภายในประเทศไทย ซึ่งกำหนดโดยฟิทช์โดยอันดับความน่าเชื่อถือนี้จะมอบให้กับอันดับความน่าเชื่อถือที่มีความเสี่ยง “น้อยที่สุด” เมื่อเปรียบเทียบกับผู้ออกตราสารหรือตราสารอื่นในประเทศไทย และโดยปกติแล้ว จะกำหนดให้แก่ตราสารทางการเงินที่ออกหรือค้ำประกันโดยรัฐบาล

AA (tha)

‘AA’ แสดงถึงระดับความน่าเชื่อถือขั้นสูงมากเมื่อเปรียบเทียบกับผู้ออกตราสารหรือตราสารอื่นในประเทศไทย โดยระดับความน่าเชื่อถือของตราสารทางการเงินขั้นนี้ต่างจากผู้ออกตราสารหรือตราสารอื่นที่ได้รับการจัดอันดับความน่าเชื่อถือขั้นสูงสุดของประเทศไทยเพียงเล็กน้อย

A (tha)

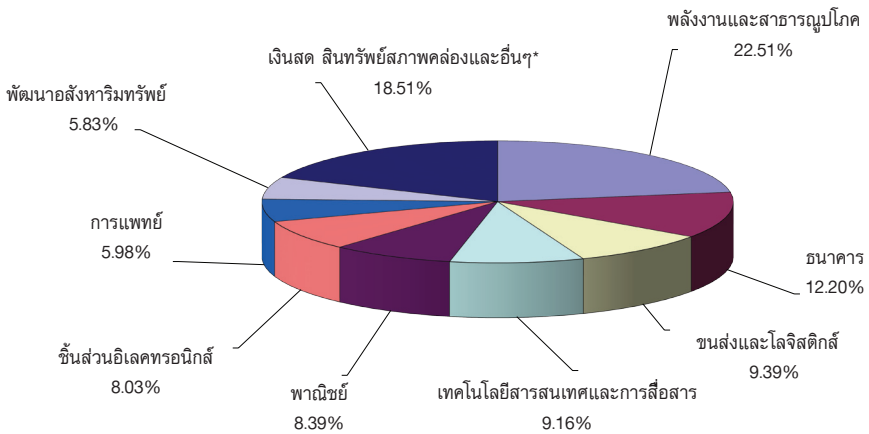
‘A’ แสดงถึงระดับความน่าเชื่อถือขั้นสูงเมื่อเปรียบเทียบกับผู้ออกตราสารหรือตราสารอื่นในประเทศไทย อย่างไรก็ตาม การเปลี่ยนแปลงของสถานการณ์หรือสภาพทางเศรษฐกิจอาจมีผลกระทบต่อความสามารถในการชำระหนี้โดยตรงตามกำหนดของตราสารทางการเงินเหล่านี้มากกว่าตราสารอื่นที่ได้รับการจัดอันดับความน่าเชื่อถือในประเภทที่สูงกว่า

BBB (tha)

‘BBB’ แสดงถึงระดับความน่าเชื่อถือขั้นปานกลางเมื่อเปรียบเทียบกับผู้ออกตราสารอื่นในประเทศไทย อย่างไรก็ตาม มีความเป็นไปได้มากกว่าการเปลี่ยนแปลงของสถานการณ์หรือสภาพทางเศรษฐกิจจะส่งผลกระทบต่อความสามารถในการชำระหนี้ได้ตรงตามกำหนดเวลาของตราสารทางการเงินเหล่านี้มากกว่าตราสารอื่นที่ได้รับการจัดอันดับความน่าเชื่อถือในประเภทที่สูงกว่า

เครื่องบ่งชี้พิเศษสำหรับประเทศไทย “tha” จะถูกระบุไว้ต่อจากอันดับความน่าเชื่อถือทุกอันดับ เพื่อแยกความแตกต่างออกจากการจัดอันดับความน่าเชื่อถือระดับสากล เครื่องหมาย “+” หรือ “-” อาจจะถูกระบุไว้เพิ่มเติมต่อจากอันดับความน่าเชื่อถือสำหรับประเทศหนึ่งๆ เพื่อแสดงถึงสถานะย่อยโดยเปรียบเทียบกันภายในอันดับความน่าเชื่อถือชั้นหลัก ทั้งนี้ จะไม่มีการระบุสัญลักษณ์ต่อท้ายดังกล่าวสำหรับอันดับความน่าเชื่อถืออันดับ “AAA(thai)” หรืออันดับที่ต่ำกว่า “CCC(thai)” สำหรับอันดับความน่าเชื่อถือในระยะยาว

สัดส่วนการลงทุนในหลักทรัพย์ประเภทต่างๆ 8 อันดับแรก
กองทุนเปิดเค Target Net Zero หุ้นไทย
ณ วันที่ 31 พฤษภาคม 2567



* เงินสดและสินทรัพย์สภาพคล่อง + สินทรัพย์อื่น (เช่น ลูกหนี้จากการขายหลักทรัพย์ ค่าใช้จ่ายรอตัดบัญชี) - หนี้สิน (เช่น เจ้าหนี้จากการซื้อหลักทรัพย์ ค่าใช้จ่ายค้างจ่าย)

กองทุนเปิดเค Target Net Zero หุ้นไทย

ค่านายหน้าซื้อขายหลักทรัพย์
ตั้งแต่วันที่ 22 ธันวาคม 2566 ถึงวันที่ 31 พฤษภาคม 2567

อันดับ	ชื่อ	ค่านายหน้า (บาท)	อัตราส่วน ค่านายหน้า
1	บริษัทหลักทรัพย์ ดีบีเอส วิคเคอร์ส (ประเทศไทย) จำกัด	271,875.15	30.63%
2	บริษัทหลักทรัพย์ เคจีไอ (ประเทศไทย) จำกัด (มหาชน)	231,705.44	26.11%
3	บริษัทหลักทรัพย์ กรุงศรี พัฒนสิน จำกัด (มหาชน)	219,722.75	24.76%
4	บริษัทหลักทรัพย์ ยูโอบี เคย์เฮียน (ประเทศไทย) จำกัด (มหาชน)	147,825.55	16.66%
5	บริษัทหลักทรัพย์ กรุงศรี จำกัด (มหาชน)	16,354.87	1.84%
รวม		887,483.76	100.00%

แบบแสดงค่าใช้จ่ายที่เรียกเก็บจากกองทุนรวม
ของรอบระยะเวลาตั้งแต่วันที่ 22 ธันวาคม 2566 ถึงวันที่ 31 พฤษภาคม 2567

ค่าใช้จ่ายที่เรียกเก็บจากกองทุน* (Fund's Direct Expense)	จำนวนเงิน (ล้านบาท)	ร้อยละของมูลค่า ทรัพย์สินสุทธิ
ค่าธรรมเนียมการจัดการ(Management Fee)	1,664.59	0.12
ค่าธรรมเนียมผู้ดูแลผลประโยชน์(Trustee Fee)	99.88	0.01
ค่านายทะเบียน(Registrar Fee)	266.33	0.02
ค่าที่ปรึกษาการลงทุน(Advisory Fee)	1,065.34	0.08
ค่าใช้จ่ายในการพิมพ์สมุดแสดงสิทธิในหน่วยลงทุนและเอกสารที่เกี่ยวข้อง(Passbook & Related documents)	162.84	0.01
ค่าโฆษณา ประชาสัมพันธ์ และส่งเสริมการขายในช่วงเสนอขายหน่วยลงทุนครั้งแรก	ไม่มี	ไม่มี
ค่าโฆษณา ประชาสัมพันธ์ และส่งเสริมการขายหลังเสนอขายหน่วยลงทุนครั้งแรก	ไม่มี	ไม่มี
ค่าใช้จ่ายอื่นๆ(Other Expenses**)	160.24	0.01
รวมค่าใช้จ่ายทั้งหมด(Total Fund's Direct Expenses)	3,419.22	0.25

* ค่าธรรมเนียมและค่าใช้จ่ายที่หักจากกองทุนรวมได้รวมภาษีมูลค่าเพิ่มแล้ว

**ค่าใช้จ่ายอื่นที่ < ร้อยละ 0.01 ของมูลค่าทรัพย์สินสุทธิ

***ไม่รวมค่านายหน้าซื้อขายหลักทรัพย์และค่าธรรมเนียมต่างๆ ที่เกิดขึ้นจากการซื้อขายหลักทรัพย์

กองทุนเปิดเค Target Net Zero หุ้นไทย

ข้อมูลการลงทุนที่ไม่เป็นไปตามนโยบายการลงทุนในรอบระยะเวลาที่กำหนด
-ไม่มี-

**รายชื่อบุคคลที่เกี่ยวข้องที่มีการทำธุรกรรมกับ
กองทุนเปิดเค Target Net Zero หุ้นไทย
สำหรับระยะเวลาตั้งแต่วันที่ 22 ธันวาคม 2566 ถึงวันที่ 31 พฤษภาคม 2567**

1. บมจ. ธนาคารกสิกรไทย

ผู้ลงทุนสามารถตรวจสอบรายละเอียดการทำธุรกรรมกับบุคคลที่เกี่ยวข้องกับกองทุนรวม
ได้ที่บริษัทจัดการโดยตรง หรือที่ website ของบริษัทจัดการที่ <http://www.kasikornasset.com>
หรือที่ Website ของสำนักงาน ก.ล.ต. ที่ <http://www.sec.or.th>

**ข้อมูลการดำเนินการใช้สิทธิออกเสียงในที่ประชุมผู้ถือหุ้นในนามกองทุนรวมของรอบปีปฏิทิน
ล่าสุด**

สามารถตรวจสอบข้อมูลได้จาก Website : www.kasikornasset.com

การรับผลประโยชน์ตอบแทนเนื่องจากการที่กองทุนใช้บริการบุคคลอื่น

บริษัท	กลยุทธ์การลงทุน บทวิเคราะห์ที่ และข้อมูลข่าวสาร	จัด เยี่ยมชม บริษัท	สัมมนา	หุ้นจอง
บริษัทหลักทรัพย์ บัวหลวง จำกัด (มหาชน)	X	X	-	X
บริษัทหลักทรัพย์ ซี ไอ เอ็ม บี (ประเทศไทย) จำกัด	X	X	-	-
บริษัทหลักทรัพย์ ซี แอล เอส เอ (ประเทศไทย) จำกัด	X	X	-	-
บริษัทหลักทรัพย์ เครดิตสวิส (ประเทศไทย) จำกัด	X	-	-	-
บริษัทหลักทรัพย์ ซิตี คอร์ป (ประเทศไทย)	X	X	-	-
บริษัทหลักทรัพย์ ดีบีเอส วิกเคอร์ส (ประเทศไทย) จำกัด	X	X	-	-
บริษัทหลักทรัพย์ ฟินันเซีย ไซรัส จำกัด (มหาชน)	X	X	-	-
บริษัทหลักทรัพย์ อินโนเวสท์ เอกซ์ จำกัด	X	X	-	-
บริษัทหลักทรัพย์ เจพีมอร์แกน (ประเทศไทย) จำกัด	X	X	-	-
บริษัทหลักทรัพย์ กรุงศรี พัฒนสิน จำกัด (มหาชน)	X	X	-	-
บริษัทหลักทรัพย์ เคจีไอ (ประเทศไทย) จำกัด (มหาชน)	X	X	-	-
บริษัทหลักทรัพย์ เกียรตินาคินภัทร จำกัด (มหาชน)	X	X	-	-
บริษัทหลักทรัพย์ กลิกรไทย จำกัด (มหาชน)	X	X	-	X
บริษัทหลักทรัพย์ กรุงศรี จำกัด (มหาชน)	X	X	-	-
บริษัทหลักทรัพย์ แมคควารี (ประเทศไทย) จำกัด	X	X	-	-
บริษัทหลักทรัพย์ เมย์แบงก์ (ประเทศไทย) จำกัด (มหาชน)	X	X	-	-
บริษัทหลักทรัพย์ อาร์เอชบี (ประเทศไทย) จำกัด (มหาชน)	X	-	-	-
บริษัทหลักทรัพย์ ธนชาติ จำกัด (มหาชน)	X	X	-	-
บริษัทหลักทรัพย์ ทิสโก้ จำกัด	X	X	-	-
บริษัทหลักทรัพย์ ยูบีเอส (ประเทศไทย) จำกัด	X	X	-	-
บริษัทหลักทรัพย์ ยูโอบี เคย์เฮียน (ประเทศไทย) จำกัด (มหาชน)	X	X	-	-

(รอบระยะเวลาบัญชี 1 มิถุนายน 2566 - 31 พฤษภาคม 2567)



หลักทรัพย์จัดการกองทุนกสิกรไทย

开泰基金管理 KASIKORN ASSET MANAGEMENT

บริษัทหลักทรัพย์จัดการกองทุน กสิกรไทย จำกัด

อาคารธนาคารกสิกรไทย ชั้น 6 และ ชั้น 12

เลขที่ 400/22 ถนนพหลโยธิน แขวงสามเสนใน เขตพญาไท กรุงเทพฯ 10400

โทรศัพท์ 02-6733888 โทรสาร 02-6733988