

K

KASIKORNTHAI

รายงานรอบระยะเวลา 6 เดือนแรก

กองทุนเปิดเค พอสซีทีพี เซนจ์ ทุนเพื่อการค้าเลี้ยงชีพ

สำหรับรอบระยะเวลาบัญชี

ตั้งแต่วันที่ 1 พฤษภาคม 2567 ถึงวันที่ 31 ตุลาคม 2567

กองทุนเปิดเค พอสซีทีพี เซนจ์ ทุนเพื่อการค้าเลี้ยงชีพ (KCHANGERMF)

รายงานรอบระยะเวลา 6 เดือนแรก กองทุนรวมกลีกรไทย
ณ 31 ตุลาคม 2567

หลักทรัพย์จัดการกองทุนกลีกรไทย
开基基金管理 KASIKORN ASSET MANAGEMENT



บริการทุกระดับประทับใจ

กองทุนเปิดเค พอสซิทีฟ เชนจ์ หุ้นทุนเพื่อการเลี้ยงชีพ
สำหรับรอบระยะเวลาตั้งแต่วันที่ 1 พฤษภาคม 2567 ถึงวันที่ 31 ตุลาคม 2567

เรียน ท่านผู้ถือหุ้นลงทุน

KAsset ขอนำเสนอ “รายงานรอบระยะเวลา 6 เดือนแรก กองทุนเปิดเค พอสซิทีฟ เชนจ์ หุ้นทุนเพื่อการเลี้ยงชีพ (K Positive Change Equity RMF : KCHANGERMF)” เพื่อรายงานผลการดำเนินงาน ย้อนหลังสัดส่วนการลงทุน ตลอดจนงบการเงินของกองทุนดังกล่าวตั้งแต่วันที่ 1 พฤษภาคม 2567 ถึงวันที่ 31 ตุลาคม 2567

KAsset ขอขอบคุณที่ท่านได้มอบความไว้วางใจเลือกลงทุนกับบริษัท และเราถือเป็นภารกิจอันสำคัญยิ่งที่จะบริหารจัดการการลงทุนให้มีผลการดำเนินงานที่ตีบบนความเสี่ยงที่ยอมรับได้ภายใต้หลักธรรมาภิบาล พร้อมทั้งพัฒนารูปแบบการลงทุนที่หลากหลาย เพื่อตอบสนองความต้องการในการลงทุนอย่างต่อเนื่อง โดยท่านสามารถสอบถามข้อมูลเกี่ยวกับกองทุนรวมเพิ่มเติมได้ที่ส่วนบริการผู้ลงทุน KAsset Contact Center โทร. 02-6733888 หรือ www.kasikornasset.com

ขอแสดงความนับถือ

KAsset

บริษัทหลักทรัพย์จัดการกองทุน กลีกรไทย จำกัด

รู้ระดับความเสี่ยง เลือกลงทุนอย่างมั่นใจ

ตอบ “CUSTOMER RISK PROFILE” ก่อนลงทุน

ตั้งแต่ 1 ก.ค. 2554 ผู้ลงทุน **ทุกท่าน** จะต้องทำแบบสอบถามเพื่อประเมินความเสี่ยงในการลงทุน (Customer Risk Profile) ตามข้อกำหนดของสำนักงาน ก.ล.ต. เพื่อประโยชน์ในการทำธุรกรรมกองทุนรวมได้อย่างต่อเนื่อง

โดยท่านสามารถตอบแบบสอบถาม Customer Risk Profile ก่อนทำการซื้อกองทุนรวมได้ที่ธนาคารกสิกรไทยทุกสาขา ทั้งนี้ ด้วยข้อกำหนดดังกล่าว ธนาคารจึงขอระงับการทำรายการซื้อ/ขายกองทุนผ่านช่องทางอิเล็กทรอนิกส์ 2 ช่องทาง ได้แก่ K-ATM (บริการธนาคารทางเอทีเอ็มกสิกรไทย) และ K-Contact Center (บริการธนาคารทางโทรศัพท์กสิกรไทย) เป็นการชั่วคราว

สำหรับช่องทางการลงทุนผ่าน K-Cyber Invest (บริการลงทุนในกองทุนรวมทางอินเทอร์เน็ต กสิกรไทย) ทาง www.kasikornasset.com ยังคงเปิดให้บริการปกติ

สอบถามรายละเอียดเพิ่มเติมติดต่อ KAsset Contact Center 02-6733888

รองรับกองทุนสำรองเลี้ยงชีพ

กองทุนเปิดเค พอสซิทีฟ เชนจ์ ทุนทุนเพื่อการเลี้ยงชีพ (K Positive Change Equity RMF : KCHANGERMF)

ประเภทกองทุน

- กองทุนรวมตราสารทุน
- กองทุนรวมเพื่อการเลี้ยงชีพ (RMF)
- กองทุนรวมฟีดเดอร์ (Feeder Fund)
- กองทุนรวมเพื่อความยั่งยืน (SRI Fund)
- กองทุนรวมที่เน้นลงทุนแบบมีความเสี่ยงต่างประเทศ

อายุโครงการ

ไม่กำหนด

วันที่จดทะเบียนกองทุน

9 พฤศจิกายน 2563

รอบระยะเวลาบัญชี

1 พฤษภาคม – 30 เมษายน

นโยบายการลงทุน

กองทุนมีนโยบายที่จะนำเงินไปลงทุนในต่างประเทศ โดยจะเน้นลงทุนในหน่วยลงทุนของกองทุน Baillie Gifford Positive Change Fund - Class B accumulation (GBP) (กองทุนหลัก) โดยอยู่ภายใต้กลุ่ม Baillie Gifford Investment Funds ICVC ในอัตราส่วนโดยเฉลี่ยในรอบปีบัญชีไม่น้อยกว่าร้อยละ 80 ของมูลค่าทรัพย์สินสุทธิของกองทุน โดยกองทุนหลักมีนโยบายลงทุนในตราสารทุนของบริษัททั่วโลกซึ่งเป็นเจ้าของผลิตภัณฑ์หรือมีพฤติกรรมที่ส่งผลกระทบต่อสังคมโดยรวม ตามดุลยพินิจของ Baillie Gifford & Co Limited ซึ่งรวมถึงบริษัทต่างๆ ที่สนับสนุนให้เกิดการเปลี่ยนแปลงในหลายๆด้าน แต่ไม่จำกัดเพียงด้านต่างๆ ดังต่อไปนี้ ด้านการศึกษา ด้านความเท่าเทียมทางสังคม ด้านคุณภาพของระบบการดูแลสุขภาพ และด้านทรัพยากรและสิ่งแวดล้อม เป็นต้น โดยมีการลงทุนแบบกระจุกตัว กองทุนหลักได้รับอนุมัติให้จัดตั้งโดย Financial Conduct Authority (FCA) โดยเป็นกองทุน non-UCITS ที่อยู่ภายใต้กฎเกณฑ์ FCA's Collective Investment Schemes sourcebook (COLL) และเป็น Alternative Investment Fund (AIF) ที่อยู่ภายใต้กฎเกณฑ์ FCA's Investment Funds Sourcebook (FUND) กองทุนหลักบริหารจัดการโดย Baillie Gifford & Co Limited โดยอยู่ภายใต้กฎหมายที่เกี่ยวข้องของสหราชอาณาจักร (United Kingdom) ซึ่งเป็นสมาชิกสามัญของ International Organization of Securities Commissions (IOSCO) โดยมีได้เป็นกองทุนรวมประเภทเฮดจ์ฟันด์ (hedge fund)

Baillie Gifford Positive Change Fund (กองทุนหลัก) แบ่งหน่วยลงทุนที่เสนอขายออกเป็น Share Class ซึ่งจะแตกต่างกันที่รายละเอียดต่างๆ เช่น มูลค่าขั้นต่ำของการสั่งซื้อและมูลค่าคงเหลือขั้นต่ำ โครงสร้างอัตราค่าธรรมเนียม สกิลเงิน นโยบายการจัดสรรกำไรและผลตอบแทน คุณสมบัติของผู้ลงทุน หรือลักษณะอื่นๆ ทั้งนี้ กองทุนเปิดเค พอสซิทีฟ เชนจ์ ทุนทุนเพื่อการเลี้ยงชีพ จะลงทุนใน Class B accumulation (GBP) ซึ่งเป็น Share Class สำหรับผู้ลงทุนทั่วไปและไม่จ่ายเงินปันผล โดยบริษัทจัดการขอสงวนสิทธิ์ที่จะพิจารณาเปลี่ยนแปลง Share Class ที่ลงทุน โดยคำนึงถึงและรักษาผลประโยชน์ของผู้ถือหน่วยลงทุนเป็นสำคัญและไม่ถือว่าเป็นการดำเนินงานที่ผิดไปจากรายละเอียดโครงการ โดยถือว่าได้รับมติจากผู้ถือหน่วยลงทุนแล้ว และบริษัทจัดการจะประกาศให้ผู้ถือหน่วยลงทุนทราบผ่านทางเว็บไซต์ของบริษัทจัดการ

สำหรับการลงทุนส่วนที่เหลือ กองทุนอาจลงทุนในตราสารแห่งทุน ตราสารกึ่งหนี้กึ่งทุน ตราสารแห่งหนี้ เงินฝากหรือตราสารเทียบเท่าเงินฝาก หรือหลักทรัพย์และทรัพย์สินอื่นทั้งในและต่างประเทศ หรือหาผลตอบแทนโดยวิธีอื่นอย่างใดอย่างหนึ่งหรือหลายอย่างตามที่กฎหมาย ก.ล.ต. กำหนด

กองทุนเปิดเค โฟลซิทพี เชนจ์ ทุนทุนเพื่อการเลี้ยงชีพ

ทั้งนี้ กองทุนอาจลงทุนในตราสารที่มีสัญญาซื้อขายล่วงหน้าแฝง (Structured Note หรือ SN) และสัญญาซื้อขายล่วงหน้า (Derivatives) เพื่อการเพิ่มประสิทธิภาพการบริหารการลงทุน (Efficient Portfolio Management) โดยมีวัตถุประสงค์เพื่อเป็นการสร้างผลตอบแทนจากการลงทุนให้สูงขึ้น หรือเพื่อลดค่าใช้จ่ายของกองทุน รวมถึงกองทุนจะลงทุนในสัญญาซื้อขายล่วงหน้าเพื่อป้องกันความเสี่ยงด้านอัตราแลกเปลี่ยนตามดุลยพินิจของผู้จัดการกองทุน

นอกจากนี้ กองทุนอาจลงทุนในตราสารหนี้ที่มีอันดับความน่าเชื่อถือต่ำกว่าที่สามารถลงทุนได้ (Non – Investment Grade) และตราสารหนี้ที่ไม่ได้รับการจัดอันดับความน่าเชื่อถือ (Unrated Securities) ทั้งในและต่างประเทศ ตามที่กฎหมาย ก.ล.ต. กำหนด อย่างไรก็ตาม กองทุนจะไม่ลงทุนในหลักทรัพย์ที่ได้จดทะเบียนในตลาดหลักทรัพย์ (Unlisted Securities) เว้นแต่เป็นหุ้นที่คณะกรรมการตลาดหลักทรัพย์สั่งรับเป็นหลักทรัพย์จดทะเบียนในตลาดหลักทรัพย์แห่งประเทศไทย ซึ่งผู้ออกหุ้นดังกล่าวอยู่ระหว่างการดำเนินการกระจายการถือหุ้นรายย่อยตามข้อบังคับตลาดหลักทรัพย์แห่งประเทศไทยว่าด้วยการรับหุ้นสามัญหรือหุ้นบุริมสิทธิเป็นหลักทรัพย์จดทะเบียนได้

บริษัทจัดการจะส่งคำสั่งซื้อขายหน่วยลงทุนของกองทุนหลักไปที่สหราชอาณาจักร โดยใช้สกุลเงินปอนด์สเตอร์ลิง (GBP) เป็นสกุลเงินหลัก ทั้งนี้ บริษัทจัดการขอสงวนสิทธิ์ที่จะส่งคำสั่งซื้อขายหน่วยลงทุนของกองทุนหลักในประเทศอื่นๆ นอกเหนือจากสหราชอาณาจักร และ/หรือเปลี่ยนแปลงสกุลเงินในภายหลัง โดยถือว่าได้รับมติจากผู้ถือหน่วยลงทุนแล้ว ซึ่งบริษัทจัดการจะคำนึงถึงประโยชน์ของกองทุนเป็นสำคัญ โดยบริษัทจัดการจะประกาศให้ผู้ถือหน่วยลงทุนทราบถึงการเปลี่ยนแปลงล่วงหน้าอย่างน้อย 7 วัน โดยประกาศผ่านทางเว็บไซต์ของบริษัทจัดการ

วัตถุประสงค์การลงทุนที่เกี่ยวกับความยั่งยืน :

- กองทุน KCHANGERMF มีวัตถุประสงค์การลงทุนในทรัพย์สินที่ก่อให้เกิดผลกระทบเชิงบวกต่อสังคมและ/หรือสิ่งแวดล้อม หรือสนับสนุนให้สังคมและ/หรือสิ่งแวดล้อมเกิดการเปลี่ยนแปลงที่ดีขึ้น ผ่านการลงทุนในกองทุนหลัก
- กองทุนหลักมุ่งสร้างการเปลี่ยนแปลงเชิงบวกเพื่อสนับสนุนให้เกิดความยั่งยืนและความเท่าเทียมในโลกมากขึ้น

เป้าหมายด้านความยั่งยืนที่ต้องการบรรลุ :

- กองทุน KCHANGERMF มีเป้าหมายสร้างการเปลี่ยนแปลงเชิงบวกต่อสังคมและ/หรือสิ่งแวดล้อม ผ่านการลงทุนในกองทุนหลักที่มีเป้าหมายด้านความยั่งยืนที่สอดคล้องกัน
- กองทุนหลักมีเป้าหมายให้เงินลงทุนเติบโตในระยะยาวพร้อมกับมุ่งสร้างการเปลี่ยนแปลงเชิงบวกต่อสังคมและ/หรือสิ่งแวดล้อม โดยลงทุนในบริษัทต่างๆ ที่มุ่งสร้างการเปลี่ยนแปลงเชิงบวกในหลากหลายด้านที่อยู่ในอิมการสร้างผลกระทบ ได้แก่ การสร้างความเท่าเทียมในสังคมและการศึกษา (Social Inclusion and Education) สิ่งแวดล้อมและการใช้ทรัพยากร (Environment and Resource Needs) การดูแลสุขภาพและคุณภาพชีวิต (Healthcare and Quality of Life) และการแก้ปัญหาให้กับคนยากจน (Base of the Pyramid) นอกจากนี้ กองทุนหลักยังมีการจัดทำรายงานผลกระทบการเปลี่ยนแปลงเชิงบวก (Positive Change Impact Report) เป็นประจำทุกปี เพื่อแสดงถึงการติดตามและการวัดผลกระทบเชิงบวกที่แต่ละบริษัทที่กองทุนหลักลงทุนมีต่อสังคมและ/หรือสิ่งแวดล้อม โดยมีหน่วยงานภายนอกเป็นผู้รับประกัน (Independent Limited Assurance) รายงานดังกล่าว ภายใต้มาตรฐานการรับประกัน ISAE (UK) 3000 ซึ่งเป็นมาตรฐานการรับประกันสำหรับข้อมูลที่ไม่ใช่ข้อมูลทางการเงิน

กรอบการลงทุนด้านความยั่งยืน :

- กองทุน KCHANGERMF จะเน้นลงทุนในกองทุนหลักที่มีนโยบายการลงทุน วัตถุประสงค์และเป้าหมายในการลงทุน รวมถึงกลยุทธ์การลงทุนที่สอดคล้องกับกลยุทธ์การลงทุนแบบ Impact Investing ของกองทุน

- กองทุนหลักจะลงทุนไม่ต่ำกว่าร้อยละ 90 ในหุ้นของบริษัทที่มีผลิตภัณฑ์และ/หรือบริการที่ส่งผลกระทบต่อเชิงบวก (Positive Impact) ต่อสังคมและ/หรือสิ่งแวดล้อม ตามดุลยพินิจของ Baillie Gifford & Co Limited ที่อยู่ในธีมการสร้างผลกระทบ ได้แก่ การสร้างความเท่าเทียมในสังคมและการศึกษา (Social Inclusion and Education) สิ่งแวดล้อมและการใช้ทรัพยากร (Environment and Resource Needs) การดูแลสุขภาพและคุณภาพชีวิต (Healthcare and Quality of Life) และการแก้ปัญหาให้กับคนยากจน (Base of the Pyramid) ทั้งนี้ กองทุนหลักมีการลงทุนแบบกระจุกตัว โดยไม่มีข้อจำกัดในเรื่องขนาดของบริษัท ประเทศ และกลุ่มอุตสาหกรรมที่ลงทุน

นโยบายการป้องกันความเสี่ยงจากอัตราแลกเปลี่ยน

กองทุนจะลงทุนในสัญญาซื้อขายล่วงหน้าเพื่อป้องกันความเสี่ยงด้านอัตราแลกเปลี่ยนตามดุลยพินิจของผู้จัดการกองทุน

นโยบายการจ่ายเงินปันผล

มีนโยบายไม่จ่ายเงินปันผล

ผู้ดูแลผลประโยชน์

ธนาคารทหารไทยธนชาติ จำกัด (มหาชน)

นายทะเบียน

บมจ. ธนาคารกสิกรไทย

ปก.ปทก. 24/2534

7 พฤศจิกายน 2567

ความเห็นของผู้ดูแลผลประโยชน์

เรียน ผู้ถือหน่วยลงทุน

กองทุนเปิดเค พอสซิทีฟ เซนจ์ ทุนทุนเพื่อการเลี้ยงชีพ

ธนาคารทหารไทยธนชาต จำกัด (มหาชน) ในฐานะผู้ดูแลผลประโยชน์ของกองทุนเปิดเค พอสซิทีฟ เซนจ์ ทุนทุนเพื่อการเลี้ยงชีพ ได้ปฏิบัติหน้าที่ดูแลการจัดการของกองทุนดังกล่าวซึ่งบริหารและจัดการโดย บริษัทหลักทรัพย์จัดการกองทุน กสิกรไทย จำกัด สำหรับรอบระยะเวลาบัญชี ตั้งแต่วันที่ 1 พฤษภาคม พ.ศ. 2567 ถึงวันที่ 31 ตุลาคม พ.ศ. 2567 นั้น

ธนาคารฯ เห็นว่า บริษัทหลักทรัพย์จัดการกองทุน กสิกรไทย จำกัด ได้ปฏิบัติหน้าที่ในการบริหารและจัดการ กองทุนเปิดเค พอสซิทีฟ เซนจ์ ทุนทุนเพื่อการเลี้ยงชีพ โดยถูกต้องตามที่ควร ตามวัตถุประสงค์ที่ได้กำหนดไว้ในโครงการจัดการที่ได้รับอนุมัติจากสำนักงานคณะกรรมการกำกับหลักทรัพย์และตลาดหลักทรัพย์ และภายใต้พระราชบัญญัติหลักทรัพย์และตลาดหลักทรัพย์ พ.ศ. 2535



(มณีวรรณ อิงศิริธิน)

ผู้ดูแลผลประโยชน์

ธนาคารทหารไทยธนชาต จำกัด (มหาชน)

**ความเห็นของบริษัทจัดการกองทุนรวมเกี่ยวกับการลงทุนเพื่อเป็นทรัพย์สินของกองทุนรวม
สำหรับรอบระยะเวลาบัญชีตั้งแต่วันที่ 1 พฤษภาคม 2567 ถึงวันที่ 31 ตุลาคม 2567**

กองทุนมีนโยบายที่จะนำเงินไปลงทุนในต่างประเทศ โดยจะเน้นลงทุนในหน่วยลงทุนของกองทุน Baillie Gifford Positive Change Fund - Class B accumulation (GBP) (กองทุนหลัก) โดยอยู่ภายใต้กลุ่ม Baillie Gifford Investment Funds ICVC ในอัตราส่วนโดยเฉลี่ยในรอบปีบัญชีไม่น้อยกว่าร้อยละ 80 ของมูลค่าทรัพย์สินสุทธิของกองทุน โดยกองทุนหลักมีนโยบายลงทุนในตราสารทุนทั่วโลกของบริษัทซึ่งเป็นเจ้าของผลิตภัณฑ์หรือมีพฤติกรรมที่ส่งผลกระทบต่อเชิงบวก (Positive Impact) ต่อสังคมโดยรวม ตามดุลยพินิจของ Baillie Gifford & Co Limited ซึ่งรวมถึงบริษัทต่างๆที่สนับสนุนให้เกิดการเปลี่ยนแปลงในหลายๆด้าน แต่ไม่จำกัดเพียงด้านต่างๆ ดังต่อไปนี้ ด้านการศึกษา ด้านความเท่าเทียมทางสังคม ด้านคุณภาพของระบบการดูแลสุขภาพ และด้านทรัพยากรและสิ่งแวดล้อม เป็นต้น โดยมีการลงทุนแบบกระจุกตัว กองทุนหลักได้รับอนุมัติให้จัดตั้งโดย Financial Conduct Authority (FCA) โดยเป็นกองทุน non-UCITS ที่อยู่ภายใต้กฎเกณฑ์ FCA's Collective Investment Schemes sourcebook (COLL) และเป็น Alternative Investment Fund (AIF) ที่อยู่ภายใต้กฎเกณฑ์ FCA's Investment Funds Sourcebook (FUND) กองทุนหลักบริหารจัดการโดย Baillie Gifford & Co Limited โดยอยู่ภายใต้กฎหมายที่เกี่ยวข้องของสหราชอาณาจักร (United Kingdom) ซึ่งเป็นสมาชิกสามัญของ International Organizations of Securities Commission (IOSCO) โดยมีได้เป็นกองทุนรวมประเภทเฮดจ์ฟันด์ (hedge fund) ทั้งนี้ กองทุนเปิดเค พอสซิทีฟ เซนจ์ ทุนทุน จะลงทุนใน Class B accumulation (GBP) ซึ่งเป็น Class สำหรับผู้ลงทุนทั่วไปและไม่จ่ายเงินปันผล

ทั้งนี้ กองทุนอาจลงทุนในตราสารที่มีสัญญาซื้อขายล่วงหน้าแฝง (Structured Note หรือ SN) และสัญญาซื้อขายล่วงหน้า (Derivatives) เพื่อการเพิ่มประสิทธิภาพการบริหารการลงทุน (Efficient Portfolio Management) โดยมีวัตถุประสงค์เพื่อเป็นการสร้างผลตอบแทนจากการลงทุนให้สูงขึ้น หรือเพื่อลดค่าใช้จ่ายของกองทุน รวมถึงกองทุนจะลงทุนในสัญญาซื้อขายล่วงหน้าเพื่อป้องกันความเสี่ยงด้านอัตราแลกเปลี่ยนตามดุลยพินิจของผู้จัดการกองทุน

นอกจากนี้ กองทุนอาจลงทุนในตราสารหนี้ที่มีอันดับความน่าเชื่อถือต่ำกว่าที่สามารถลงทุนได้ (Non – Investment Grade) และตราสารหนี้ที่ไม่ได้รับการจัดอันดับความน่าเชื่อถือ (Unrated Securities) ทั้งในและต่างประเทศ ตามที่กฎหมาย ก.ล.ด. กำหนด อย่างไรก็ตาม กองทุนจะไม่ลงทุนในหลักทรัพย์ที่มีได้จดทะเบียนในตลาดหลักทรัพย์ (Unlisted Securities) เว้นแต่เป็นหุ้นที่คณะกรรมการตลาดหลักทรัพย์สั่งรับเป็นหลักทรัพย์จดทะเบียนในตลาดหลักทรัพย์แห่งประเทศไทย ซึ่งผู้ออกหุ้นดังกล่าวอยู่ระหว่างการดำเนินการกระจายการถือหุ้นรายย่อยตามข้อบังคับตลาดหลักทรัพย์แห่งประเทศไทยว่าด้วยการรับหุ้นสามัญหรือหุ้นบุริมสิทธิเป็นหลักทรัพย์จดทะเบียนได้

การเปลี่ยนแปลงที่เกิดขึ้นในรอบบัญชีปัจจุบันเมื่อเทียบกับรอบบัญชีก่อนหน้า

กองทุนลงทุนในหน่วยลงทุนในอัตราร้อยละ 96.56 ของมูลค่าสินทรัพย์สุทธิที่ลงทุนทั้งหมด ณ วันที่ 31 ตุลาคม 2567 เทียบกับสัดส่วนประมาณร้อยละ 100 ของมูลค่าสินทรัพย์สุทธิที่ลงทุนทั้งหมด ณ วันที่ 30 เมษายน 2567 ในขณะที่กองทุนลงทุนในเงินฝากและตราสารหนี้สถาบันการเงินและอื่นๆ ณ 31 ตุลาคม 2567 คิดเป็นอัตราส่วนประมาณร้อยละ 0 ของมูลค่าทรัพย์สินสุทธิของกองทุน เปรียบเทียบกับประมาณร้อยละ 3.44 ณ วันที่ 30 เมษายน 2567 โดยกองทุนมีการทำสัญญาป้องกันความเสี่ยงอัตราแลกเปลี่ยนประมาณร้อยละ 91.19 ของมูลค่าทรัพย์สินสุทธิ ณ วันที่ 31 ตุลาคม 2567 เทียบกับสัดส่วนประมาณร้อยละ 90.29 ของมูลค่าทรัพย์สินสุทธิ ณ วันที่ 30 เมษายน 2567 ทั้งนี้กองทุนเป็นกองทุนที่เพิ่งจัดตั้งในรอบบัญชีนี้

ผลการดำเนินงานของกองทุน

กองทุนมีผลตอบแทนจากการดำเนินงานตั้งแต่จัดตั้งกองทุน ณ วันที่ 31 ตุลาคม 2567 อยู่ที่ -1.36% เมื่อเปรียบเทียบกับดัชนี MSCI All Country World ปรับด้วยต้นทุนการป้องกันความเสี่ยงด้านอัตราแลกเปลี่ยนตามสัดส่วน ที่มีผลตอบแทนอยู่ที่ 11.14% โดยกองทุนมีผลตอบแทนจากการดำเนินงานต่ำกว่าดัชนีอ้างอิง 12.72% ในช่วงที่ผ่านมา

ผลการดำเนินงานของกองทุนหลัก

กองทุนหลักมีผลตอบแทนจากการดำเนินงานรอบระยะเวลา 1 ปี ณ วันที่ 31 ตุลาคม 2567 อยู่ที่ 19.40% ขณะที่ดัชนีอ้างอิง MSCI All Country World +2% มีผลตอบแทนอยู่ที่ 25.90%

รายงานการบริหารจัดการ SRI Fund

ให้ถ้อยคำรับรองว่ามีการบริหารจัดการกองทุนรวมที่มุ่งความยั่งยืนและเป็นไปตามหลักเกณฑ์ SRI Fund

บลจ. กลีกรไทยในฐานะบริษัทจัดการกองทุน รับผิดชอบดูแลการลงทุนในกองทุน Baillie Gifford Positive Change Fund - Class B accumulation(GBP) (กองทุนหลัก) ซึ่งมีนโยบายลงทุนในตราสารทุนทั่วโลกของบริษัทที่มีผลิตภัณฑ์และ/หรือบริการที่ส่งผลกระทบต่อสังคม (Positive Impact) ต่อสังคมและ/หรือสิ่งแวดล้อม ตามกลยุทธ์ของ Baillie Gifford & Co Limited ซึ่งรวมถึงบริษัทต่างๆ ที่สนับสนุนให้เกิดการเปลี่ยนแปลงในหลายๆ ด้าน แต่ไม่จำกัดเพียงด้านใดด้านหนึ่งดังต่อไปนี้ ด้านการศึกษา ด้านความเท่าเทียมทางสังคม ด้านคุณภาพระบบการดูแลสุขภาพ และด้านทรัพยากรและสิ่งแวดล้อม โดยมีการลงทุนแบบกระจุกตัว กองทุนหลักมีเป้าหมายให้เงินลงทุนเติบโตในระยะยาวพร้อมกับมุ่งสร้างการเปลี่ยนแปลงเชิงบวกต่อสังคมและ/หรือสิ่งแวดล้อม โดยลงทุนในบริษัทต่างๆ ที่มุ่งสร้างการเปลี่ยนแปลงเชิงบวกในหลากหลายด้านที่อยู่ในธีมการสร้างผลกระทบ ได้แก่ การสร้างความเท่าเทียมในสังคมและการศึกษา (Social Inclusion and Education) สิ่งแวดล้อมและการใช้ทรัพยากร (Environment and Resource Needs) การดูแลสุขภาพและคุณภาพชีวิต (Healthcare and Quality of Life) และการแก้ปัญหาให้กับคนยากจน (Base of the Pyramid) นอกจากนี้ กองทุนหลักยังมีการจัดทำรายงานผลกระทบการเปลี่ยนแปลงเชิงบวก (Positive Change Impact Report) เป็นประจำทุกปี เพื่อแสดงถึงการติดตามและการวัดผลกระทบเชิงบวกที่แต่ละบริษัทที่กองทุนหลักลงทุนมีต่อสังคมและ/หรือสิ่งแวดล้อม โดยมีหน่วยงานภายนอกเป็นผู้รับประกัน (Independent Limited Assurance) รายงานดังกล่าวภายใต้มาตรฐานการรับประกัน ISAE (UK) 3000 ซึ่งเป็นมาตรฐานการรับประกันสำหรับข้อมูลที่ไม่ใช่ข้อมูลทางการเงิน

รายงานการบริหารจัดการ

กรณีตัวอย่าง

(อ้างอิงจากรายงาน 2023 Positive Conversations)

<https://www.bailliegifford.com/literature-library/positive-change-impact-report/positive-conversations-2023/#page=3>

ปัญหาความเสี่ยงห่วงโซ่อุปทาน บริษัท Tesla

หลายบริษัทในกองทุนหลักมีเครือข่ายการจัดหาสินค้าและบริการที่ซับซ้อน โดยเฉพาะในอุตสาหกรรมเซมิคอนดักเตอร์ พลังงานทดแทน และยานยนต์ มีความซับซ้อนมากและมักเป็นประเด็นความเสี่ยงทางสังคม พอร์ตโฟลิโอมีการเผชิญต่อความเสี่ยงทั้งสามประเภทนี้ กองทุนหลักเห็นว่าการจัดหาสินค้าและบริการมีความเสี่ยงทางการเงินที่ส่งผลเสียทางสังคมมากขึ้น แต่มีแนวโน้มว่าเทคโนโลยีใหม่ๆ จะช่วยลดปัญหาเหล่านี้ได้

การบริหารจัดการความเสี่ยง การมีส่วนร่วม และการประเมิน

ในปี 2566 กองทุนหลักได้ทำการวิจัยเฉพาะเรื่องเกี่ยวกับความเสี่ยงทางสิทธิมนุษยชนภายในอุตสาหกรรมยานยนต์และวิธีการเพิ่มความโปร่งใสในเครือข่ายการจัดหาสินค้าและบริการ กองทุนหลักยังเข้าร่วมคณะทำงานเรื่องสิทธิมนุษยชนของ Baillie Gifford โดยเป็นโครงการสนับสนุนการฝึกอบรมเรื่องสิทธิมนุษยชนและเพิ่มความรู้ความเข้าใจร่วมกันในแผนกลงทุน กรณีบริษัท Tesla กองทุนหลักมีการหารือกับรองประธานบริษัท เรื่อง ห่วงโซ่อุปทานโคบอลต์ของบริษัทและความมุ่งมั่นในการเลือกหาแหล่งที่มาวัตถุดิบที่มีความรับผิดชอบทางจริยธรรม รวมถึงการหารือกันถึงแร่ธาตุสำคัญอื่นๆ ที่ใช้ในแบตเตอรี่รถยนต์ไฟฟ้า เช่น ลิเทียม และกราฟไฟท์ที่กระบวนการผลิตกระจุกตัวในประเทศจีนซึ่งมักจะมีประเด็นเรื่องความโปร่งใส ผู้จัดทำวัตถุดิบบางรายถูกกล่าวหาว่าเกี่ยวข้องกับกระบวนการละเมิดสิทธิมนุษยชน บริษัท Tesla อธิบายว่าถึงแม้จะสามารถตรวจสอบผู้จัดหาวัตถุดิบโดยตรงได้ แต่ไม่สามารถตรวจสอบผู้จัดหาวัตถุดิบให้แก่รายนั้นได้อีกที นอกจากนี้ กฎหมายป้องกันการต่อต้านการจรรยาบรรณระบุว่าบริษัทที่ปรึกษาจีน (Third-party Chinese consultants) เท่านั้นที่จะสามารถดำเนินการตรวจสอบนี้ได้ กองทุนได้รับการยืนยันว่าบริษัทได้เพิ่มจำนวนทีมงานที่ทำงานเกี่ยวกับห่วงโซ่อุปทานที่ยั่งยืนและมีการเน้นเรื่องแร่ธาตุที่ใช้ผลิตแบตเตอรี่ บริษัทยังมุ่งมั่นในการดำเนินกิจกรรมเพื่อความโปร่งใส เช่น ที่มาที่ไปของแบตเตอรี่ แต่ปัญหาความท้าทายหลัก คือ ประเด็นเรื่องภูมิรัฐศาสตร์ ทั้งนี้ ตลอดการติดต่อประสานงานกับ Tesla กองทุนหลักได้เน้นประเด็นความโปร่งใส และบริษัทมีการดำเนินการเพื่อให้ได้มาซึ่งห่วงโซ่อุปทานที่ยั่งยืน กองทุนหลักมีความมุ่งมั่นในการเปลี่ยนผ่านไปยังเทคโนโลยีสีเขียวและจะทำงานร่วมกับบริษัทต่อไป

ผลจากการบริหารจัดการการลงทุน

(อ้างอิงจากรายงาน Positive Change Impact Report – Full Year 2022)

<https://www.bailliegifford.com/literature-library/positive-change-impact-report/positive-conversations-2023/#page=3>

Positive Change hypothesis

Tesla aims to accelerate the transition towards a sustainable energy system by developing and commercialising EVs, solar and storage products. The adoption of EVs is rising, driven by decreasing costs, an improved driving experience, regulatory support and consumer awareness of climate change. Similarly, solar energy generation and storage is being driven by technological improvements and economics. We believe Tesla has strong competitive advantages which will enable it to emerge as a winner in the energy transition and generate shareholder value along the way.

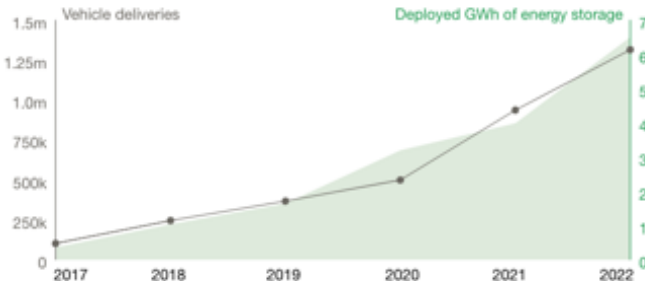
Positive Chain ▲

Input	Activities	Outputs	Outcomes	Impact (SDG target)
R&D US\$3.1bn Employees 127,855 (Y/E Dec 2022)	Tesla designs, develops, manufactures, leases and sells high-performance fully electric vehicles, solar energy generation systems and energy storage products.	During 2022, Tesla delivered 1,313,851 electric vehicles, deployed 6.5 gigawatt-hours (GWh) of energy storage products and 348 megawatts (MW) of solar energy systems.	In 2022, the global fleet of Tesla vehicles, energy storage and solar panels enabled its customers to avoid emitting 13.4 million tonnes of CO ₂ , up from 8.4 million tCO ₂ e in 2021.	🌱 GOOD HEALTH AND WELL-BEING 3.9 ☀️ AFFORDABLE AND CLEAN ENERGY 7.2, 7.3 🏡 SUSTAINABLE CITIES AND COMMUNITIES 11.6 🌍 CLIMATE ACTION 13

Long-term progress ▲

For a relatively young company in a complex and well-established industry, Tesla's operational progress has been impressive. Since we took a holding, we have seen an increase in vehicles delivered from around 100,000 in 2017 to over 1.3 million vehicles delivered in 2022. There has been more than an 18-fold increase in deployment of energy storage solutions in the same period. Solar deployment has slowed over the time period (around -33 per cent), but remains an area of future growth potential and a key part of the complete solution to renewable power and automation that Tesla provides. The company has continued to innovate around its core products and its high level of vertical integration ensures it is a key driver of innovation and change within the industry more broadly.

Impact objective



Source: Baillie Gifford, based on company data.

Investment objective

47% revenue growth pa

Share price return (USD)*

493% cumulative	43% pa
-----------------	--------

*vs 6% pa MSCI ACWI return (USD).

Metrics over five-year time horizon. Past performance is no guarantee of future results.

ความเห็นของ บลจ.

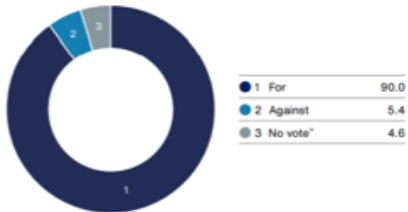
บลจ. ได้รับทราบประเด็นความเสี่ยงและแนวทางในการบริหารจัดการของบริษัท และไม่
ได้มีประเด็นเพิ่มเติม

3. แนวทางการใช้สิทธิออกเสียงของกองทุนหลัก

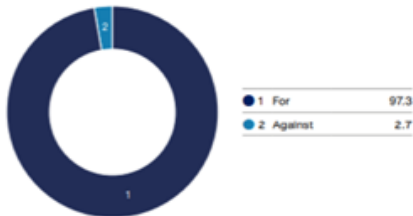
กองทุนหลักจะคะแนนเสียงในการประชุมสามัญหรือการประชุมพิเศษของผู้ถือหุ้น โดยคณะทำงานภายในด้าน ESG ร่วมกับทีมลงทุนดำเนินการลงคะแนนเสียงทุกเรื่อง นอกจากนี้ กองทุนหลักสรุปผลการลงคะแนนทั้งหมดและแสดงรายละเอียดของบันทึกการลงคะแนนเสียงทั้งการลงคะแนนเพื่อเห็นด้วยและไม่เห็นด้วยต่อเรื่องที่เสนอโดยคณะผู้จัดการ

กองทุนเปิดเค พอสซิทีฟ เชนจ์ ทุนทุนเพื่อการเลี้ยงชีพ

Positive Change proxy voting record (%)



Management votes (%)



Source: Baillie Gifford & Co. As at 31 December 2023.
Based on a representative portfolio.

สำหรับรายละเอียดเพิ่มเติม ผู้ลงทุนสามารถหาข้อมูลได้จากรายงาน Positive Conversation 2023
<https://www.bailliegifford.com/literature-library/positive-change-impact-report/positive-conversations-2023/#page=3>



ผลการดำเนินงานของกองทุนเปิด พอดีจีทีพี เชนจ์ ทุนหุ้นเพื่อการเลี้ยงชีพ
Fund Performance of K Positive Change Equity RMF

(1) ผลการดำเนินงานตามปีปฏิทินย้อนหลัง/Calendar Year Performance

หน่วย : % ต่อปี (% p.a.)

ปี/Year	2557 (2014)	2558 (2015)	2559 (2016)	2560 (2017)	2561 (2018)	2562 (2019)	2563 (2020)	2564 (2021)	2565 (2022)	2566 (2023)
ผลตอบแทนกองทุนรวม/Fund Return							7.97	10.89	-23.01	4.21
ผลตอบแทนตัวชี้วัด/Benchmark Return							6.00	23.39	-9.54	14.36
ความผันผวน (Standard deviation) ของผลการดำเนินงาน/Fund Standard Deviation							21.25	20.48	28.88	16.66
ความผันผวน (Standard deviation) ของตัวชี้วัด/Benchmark Standard Deviation							9.90	10.52	17.32	11.28

*S ผลการดำเนินงานตั้งแต่เริ่มต้นของกองทุนจนถึงวันที่ทำการสรุปของปีปฏิทิน Performance and Standard deviation are based on data from inception date to the last business day of that calendar year.

(2) ผลการดำเนินงานย้อนหลัง ณ วันที่ 31 ตุลาคม 2567/Performance as of 31 Oct 2024

	Year to Date	3 เดือน (3 Months)	6 เดือน (6 Months)	1 ปี (% ต่อปี) 1 Year (% p.a.)	3 ปี (% ต่อปี) 3 Years (% p.a.)	5 ปี (% ต่อปี) 5 Years (% p.a.)	10 ปี (% ต่อปี) 10 Years (% p.a.)	Since Inception (% p.a.)
ผลตอบแทนกองทุนรวม/Fund Return	-1.43	5.10	1.57	14.94	-9.82			-1.36
ผลตอบแทนตัวชี้วัด/Benchmark Return	12.52	1.49	6.10	22.69	6.08			11.14
ความผันผวน (Standard deviation) ของผลการดำเนินงาน (% ต่อปี) Fund Standard Deviation (% p.a.)	16.63	18.32	16.99	16.19	21.60			21.39
ความผันผวน (Standard deviation) ของตัวชี้วัด (% ต่อปี) Benchmark Standard Deviation (% p.a.)	10.41	12.01	10.35	10.26	13.49			12.70

คำชี้แจง

* ตั้งแต่วันที่ 22 กรกฎาคม 2565 เป็นต้นไป ผลกองทุนที่มีตัวชี้วัดเป็นดัชนี MSCI ACWI Gross Total Return USD (100%) แปลงค่าเป็นสกุลเงินบาทโดยวิธีแปลงอัตราแลกเปลี่ยนเงินบาทต่อดอลลาร์สหรัฐ และปรับเทียบผลตอบแทนที่คำนวณโดยหักค่าธรรมเนียมกองทุนในบาท ณ วันที่คำนวณผลตอบแทน 90% และปรับเทียบอัตราผลตอบแทนที่คำนวณโดยหักค่าธรรมเนียมกองทุน 10%.

* ก่อนวันที่ 22 กรกฎาคม 2565 ผลกองทุนมีดัชนี MSCI ACWI Gross Total Return USD (100%) แปลงค่าเป็นสกุลเงินบาทโดยวิธีแปลงอัตราแลกเปลี่ยนเงินบาทต่อดอลลาร์สหรัฐ และปรับเทียบผลตอบแทนที่คำนวณโดยหักค่าธรรมเนียมกองทุนในบาท ณ วันที่คำนวณผลตอบแทน 75% และปรับเทียบอัตราผลตอบแทนที่คำนวณโดยหักค่าธรรมเนียมกองทุน 25%.

Benchmark

* From 22 July 2022 onwards, the Fund's benchmark is MSCI ACWI Gross Total Return USD converted to British Pound Sterling, 90% adjusted by cost of FX hedging and converted to Thai Baht at the date of return calculation and 10% adjusted by exchange rate converted to Thai Baht at the date of return calculation.

* Prior to 22 July 2022, the Fund's benchmark was MSCI ACWI Gross Total Return USD converted to British Pound Sterling, 75% adjusted by cost of FX hedging and converted to Thai Baht at the date of return calculation and 25% adjusted by exchange rate converted to Thai Baht at the date of return calculation.

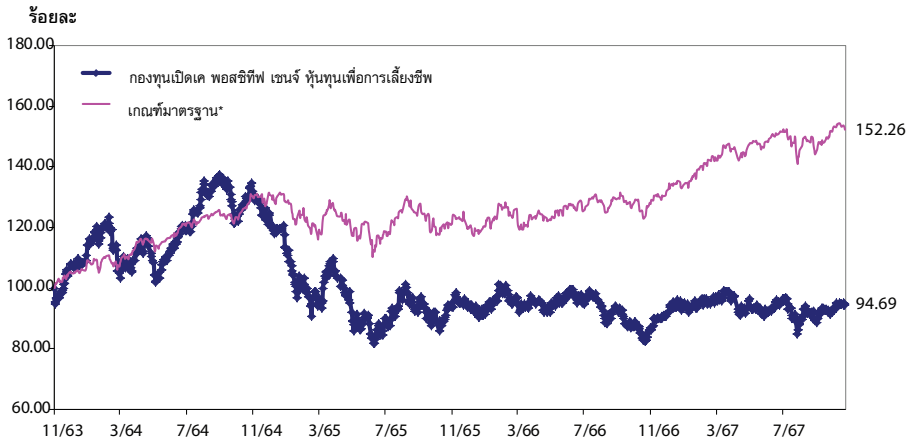
ผลการดำเนินงานในอดีตของกองทุนฯ มีไว้เพื่อเป็นข้อมูลประกอบการตัดสินใจเท่านั้น Past performance is not indicative of future results.

เอกสารผลการดำเนินงานของกองทุนฉบับนี้ ได้จัดทำขึ้นตามมาตรฐานการวัดผลการดำเนินงานของกองทุนของสมาคมบริษัทจัดการลงทุน The fund performance document is prepared in accordance with AIMC standards.

บริการลูกค้าระดับประทับใจ

กองทุนเปิดเค พอสซิทีฟ เซนจ์ ทุนทุนเพื่อการเลี้ยงชีพ

กองทุนเปิดเค พอสซิทีฟ เซนจ์ ทุนทุนเพื่อการเลี้ยงชีพ เทียบกับเกณฑ์มาตรฐาน* สิ้นสุดวันที่ 31 ตุลาคม 2567



* ตัวชี้วัด

• ตั้งแต่วันที่ 22 กรกฎาคม 2565 เป็นต้นไป กองทุนเปลี่ยนตัวชี้วัดเป็นดัชนี MSCI ACWI Gross Total Return USD (100%) แปรลงค่าเป็นสกุลเงินปอนด์สเตอร์ลิงแล้วปรับด้วยต้นทุน การป้องกันความเสี่ยงด้านอัตราแลกเปลี่ยนเพื่อเทียบกับค่าสกุลเงินบาท ณ วันที่คำนวณผลตอบแทน 90% และปรับด้วยอัตราแลกเปลี่ยนเพื่อเทียบกับค่าสกุลเงินบาท ณ วันที่คำนวณผลตอบแทน 10%

* ก่อนวันที่ 22 กรกฎาคม 2565 กองทุนใช้ดัชนี MSCI ACWI Gross Total Return USD (100%) แปรลงค่าเป็นสกุลเงินปอนด์สเตอร์ลิง แล้วปรับด้วยต้นทุนการป้องกันความเสี่ยงด้านอัตราแลกเปลี่ยนเพื่อเทียบกับค่าสกุลเงินบาท ณ วันที่คำนวณผลตอบแทน 75% และปรับด้วยอัตราแลกเปลี่ยนเพื่อเทียบกับค่าสกุลเงินบาท ณ วันที่คำนวณผลตอบแทน 25% เป็นตัวชี้วัด

กองทุนเปิดเค พอสซิทีฟ เซนจ์ ทุนทุนเพื่อการเลี้ยงชีพ
งบแสดงฐานะการเงิน
ณ วันที่ 31 ตุลาคม 2567

	บาท
สินทรัพย์	
เงินลงทุนแสดงด้วยมูลค่ายุติธรรม	3,686,670,619.66
เงินฝากธนาคาร	69,676,672.28
ลูกหนี้	
จากดอกเบี้ย	156,263.35
จากสัญญาอนุพันธ์	77,737,387.37
จากการสับเปลี่ยนหน่วยลงทุนระหว่างกองทุน	43,581.39
ลูกหนี้อื่น	3,992,840.10
รวมสินทรัพย์	3,838,277,364.15
หนี้สิน	
เจ้าหนี้	
จากสัญญาอนุพันธ์	10,080,202.74
จากการรับซื้อคืนหน่วยลงทุน	5,821,131.93
ค่าใช้จ่ายค้างจ่าย	4,387,320.15
หนี้สินอื่น	119,968.17
รวมหนี้สิน	20,408,622.99
สินทรัพย์สุทธิ	3,817,868,741.16
สินทรัพย์สุทธิ	
ทุนที่ได้รับจากผู้ถือหน่วยลงทุน	4,032,043,749.79
กำไรสะสม	
บัญชีรับสมดุลง	465,545,933.29
กำไรสะสมจากการดำเนินงาน	(679,720,941.92)
สินทรัพย์สุทธิ	3,817,868,741.16
สินทรัพย์สุทธิต่อหน่วย	9.4688
จำนวนหน่วยลงทุนที่จำหน่ายแล้วทั้งหมด ณ วันสิ้นปี (หน่วย)	403,204,374.9790

กองทุนเปิดเค พอสซิทีฟ เชนจ์ ทรัสต์เพื่อการเลี้ยงชีพ

กองทุนเปิดเค พอสซิทีฟ เชนจ์ ทรัสต์เพื่อการเลี้ยงชีพ
งบประกอบรายละเอียดเงินลงทุน
ณ วันที่ 31 ตุลาคม 2567

การแสดงรายละเอียดเงินลงทุนใช้การจัดกลุ่มตามประเภทของเงินลงทุนและประเภทอุตสาหกรรม

	จำนวนเงินต้น/ จำนวนหน่วย (,000)	มูลค่าที่ตราไว้ (,000)	เงินตรา ต่างประเทศ (,000)	มูลค่ายุติธรรม บาท (,000)	% เงินลงทุน
หน่วยลงทุน					
กองทุนเปิด					
Baillie Gifford & Co Ltd					
Baillie Gifford Positive Change Fund	25,664.65	89,508.15 (USD)	84,154.40 (USD)	3,686,670.62	100.00
รวมหน่วยลงทุน				<u>3,686,670.62</u>	<u>100.00</u>
รวมเงินลงทุน - 100% (ราคาทุน 3,825,208,855.67 บาท)				<u>3,686,670.62</u>	<u>100.00</u>

กองทุนเปิดเค พอสซิทีฟ เชนจ์ ทุนทุนเพื่อการเลี้ยงชีพ
งบกำไรขาดทุนเบ็ดเสร็จ
สำหรับรอบระยะเวลาบัญชีตั้งแต่วันที่ 1 พฤษภาคม 2567 ถึงวันที่ 31 ตุลาคม 2567

	บาท
รายได้	
รายได้ดอกเบี้ย	233,495.48
รวมรายได้	233,495.48
ค่าใช้จ่าย	
ค่าธรรมเนียมการจัดการ	24,579,125.79
ค่าธรรมเนียมผู้ดูแลผลประโยชน์	378,928.20
ค่าธรรมเนียมนายทะเบียน	819,304.18
ค่าธรรมเนียมวิชาชีพ	57,972.79
ค่าใช้จ่ายในการดำเนินโครงการ	243,358.63
รวมค่าใช้จ่าย	26,078,689.59
รายได้ (ค่าใช้จ่าย) สุทธิ	(25,845,194.11)
รายการกำไร (ขาดทุน) สุทธิจากเงินลงทุน	
รายได้อื่น	2,211,025.19
กำไร (ขาดทุน) สุทธิที่เกิดขึ้นจากเงินลงทุน	(29,937,508.19)
กำไร (ขาดทุน) สุทธิที่ยังไม่เกิดขึ้นจากเงินลงทุน	208,964,639.36
กำไร (ขาดทุน) สุทธิที่เกิดขึ้นจากสัญญาอนุพันธ์	(113,596,020.00)
กำไร (ขาดทุน) สุทธิที่ยังไม่เกิดขึ้นจากสัญญาอนุพันธ์	274,894,367.41
กำไร (ขาดทุน) สุทธิจากอัตราแลกเปลี่ยนเงินตราต่างประเทศ	8,712,177.30
กำไร (ขาดทุน) สุทธิที่ยังไม่เกิดขึ้นจากอัตราแลกเปลี่ยนเงินตราต่างประเทศ	(265,795,010.77)
รวมกำไร (ขาดทุน) สุทธิจากเงินลงทุนที่เกิดขึ้นและที่ยังไม่เกิดขึ้น	85,453,670.30
การเพิ่มขึ้น(ลดลง)ในสินทรัพย์สุทธิจากการดำเนินงานหลังหักภาษีเงินได้	59,608,476.19

กองทุนเปิดเค พอสซิทีฟ เชนจ์ ทุนทุนเพื่อการเลี้ยงชีพ

กองทุนเปิดเค พอสซิทีฟ เชนจ์ ทุนทุนเพื่อการเลี้ยงชีพ
ข้อมูล ณ วันที่ 31 ตุลาคม 2567

รายละเอียดการลงทุน การกู้ยืมเงินและการก่อภาระผูกพัน

● รายละเอียดการลงทุน	มูลค่าตามราคาตลาด	% NAV
หลักทรัพย์หรือทรัพย์สินในประเทศ	69,832,935.63	1.83
เงินฝาก	69,832,935.63	1.83
หลักทรัพย์หรือทรัพย์สินต่างประเทศ	3,686,670,619.66	96.56
สหราชอาณาจักร		
หน่วยลงทุน	3,686,670,619.66	96.56
สัญญาซื้อขายล่วงหน้า	67,657,184.63	1.77
สัญญาที่อ้างอิงกับอัตราแลกเปลี่ยน	67,657,184.63	1.77
สินทรัพย์หรือหนี้สินอื่น	(6,291,998.76)	(0.16)
มูลค่าทรัพย์สินสุทธิ	3,817,868,741.16	บาท

อัตราส่วนหมุนเวียนการลงทุนของกองทุน(PTR) : 102.18%

กองทุนเปิดเค พอสซิทีฟ เชนจ์ หุ้นทุนเพื่อการเลี้ยงชีพ
ข้อมูล ณ วันที่ 31 ตุลาคม 2567

● รายงานสรุปจำนวนเงินลงทุนในตราสารแห่งนี้ เงินฝาก หรือตราสารกึ่งหนี้กึ่งทุน

กลุ่มของตราสาร	มูลค่าตามราคาตลาด	%NAV
(ก) ตราสารภาครัฐไทยและตราสารภาครัฐต่างประเทศ	0.00	0.00
(ข) ตราสารที่ธนาคารที่มีกฎหมายเฉพาะจัดตั้งขึ้น ธนาคารพาณิชย์ หรือบริษัทเงินทุน เป็นผู้ออก ผู้สั่งจ่าย ผู้รับรอง ผู้รับอ่าวิล ผู้สลักหลัง หรือผู้ค้ำประกัน	69,832,935.63	1.83
(ค) ตราสารที่มีอันดับความน่าเชื่อถืออยู่ในอันดับที่สามารถลงทุนได้ (investment grade)	0.00	0.00
(ง) ตราสารที่มีอันดับความน่าเชื่อถืออยู่ในอันดับต่ำกว่าอันดับที่สามารถลงทุนได้ (investment grade) หรือตราสารที่ไม่ได้รับการจัดอันดับความน่าเชื่อถือ	0.00	0.00
(จ) ตราสารที่มีคุณสมบัติไม่ครบตามประกาศคณะกรรมการกำกับตลาดทุนที่ ทน.87/2558	0.00	0.00

● รายละเอียดและอันดับความน่าเชื่อถือของตราสารแห่งนี้ เงินฝาก หรือตราสารกึ่งหนี้กึ่งทุนที่กองทุนลงทุนหรือมีไว้เป็นรายตัว

ประเภท	ผู้ออก	วันครบกำหนด	อันดับ	อันดับ	มูลค่า หน้าตัว	มูลค่าตาม ราคาตลาด
			ความน่าเชื่อถือ ของตราสาร	ความน่าเชื่อถือ ของผู้ออก/ค้ำประกัน		
1. เงินฝากธนาคาร	บมจ.ธนาคารกสิกรไทย		N/A	AA+(tha)		2,047,885.95
2. เงินฝากธนาคาร	บมจ.ธนาคารทหารไทยธนชาต		N/A	AA+(tha)		67,785,049.68

สัดส่วนเงินลงทุนขั้นสูงต่อมูลค่าทรัพย์สินสุทธิของกองทุนที่บริษัทจัดการตั้งไว้ในแผนการลงทุนสำหรับกลุ่มตราสาร ตาม (ง) เท่ากับ 0.00%

กองทุนเปิดเค พอสซิทีฟ เชนจ์ ทุนทุนเพื่อการเลี้ยงชีพ

กองทุนเปิดเค พอสซิทีฟ เชนจ์ ทุนทุนเพื่อการเลี้ยงชีพ
ข้อมูล ณ วันที่ 31 ตุลาคม 2567

● รายละเอียดการลงทุนในสัญญาซื้อขายล่วงหน้า

ประเภทสัญญา	คู่สัญญา	ความน่าเชื่อถือ ของผู้ออก	วัตถุประสงค์	มูลค่าตาม ราคาตลาด	% NAV	วันครบ กำหนด	กำไร/ขาดทุน (net gain/loss)
สัญญาที่อ้างอิงกับอัตราแลกเปลี่ยน							
สัญญาฟอว์เวิร์ด	Krung Thai Bank Pcl.	AAA(tha)	ป้องกันความเสี่ยง	937,403.96	0.02%	18 พ.ย. 2567	937,403.96
สัญญาฟอว์เวิร์ด	Siam Commercial Bank Pcl.	AA+(tha)	ป้องกันความเสี่ยง	(7,835,606.84)	-0.21%	18 พ.ย. 2567	(7,835,606.84)
สัญญาฟอว์เวิร์ด	Bank of Ayudhya Pcl.	AAA	ป้องกันความเสี่ยง	2,951,608.83	0.08%	23 ธ.ค. 2567	2,951,608.83
สัญญาฟอว์เวิร์ด	Krung Thai Bank Pcl.	AAA(tha)	ป้องกันความเสี่ยง	5,194,757.97	0.14%	23 ธ.ค. 2567	5,194,757.97
สัญญาฟอว์เวิร์ด	TMBThanachart Bank Pcl.	AA+(tha)	ป้องกันความเสี่ยง	12,220,864.84	0.32%	27 มี.ค. 2568	12,220,864.84
สัญญาฟอว์เวิร์ด	Kasikorn Bank Pcl.	AA+(tha)	ป้องกันความเสี่ยง	3,494,592.73	0.09%	24 ก.พ. 2568	3,494,592.73
สัญญาฟอว์เวิร์ด	Siam Commercial Bank Pcl.	AA+(tha)	ป้องกันความเสี่ยง	3,205,973.46	0.08%	24 ก.พ. 2568	3,205,973.46
สัญญาฟอว์เวิร์ด	Siam Commercial Bank Pcl.	AA+(tha)	ป้องกันความเสี่ยง	4,643,792.73	0.12%	24 ก.พ. 2568	4,643,792.73
สัญญาฟอว์เวิร์ด	TMBThanachart Bank Pcl.	AA+(tha)	ป้องกันความเสี่ยง	4,285,581.65	0.11%	24 ก.พ. 2568	4,285,581.65
สัญญาฟอว์เวิร์ด	Kasikorn Bank Pcl.	AA+(tha)	ป้องกันความเสี่ยง	4,714,740.43	0.12%	24 มี.ค. 2568	4,714,740.43
สัญญาฟอว์เวิร์ด	Kasikorn Bank Pcl.	AA+(tha)	ป้องกันความเสี่ยง	15,355,969.37	0.40%	24 มี.ค. 2568	15,355,969.37
สัญญาฟอว์เวิร์ด	Siam Commercial Bank Pcl.	AA+(tha)	ป้องกันความเสี่ยง	3,007,641.28	0.08%	24 มี.ค. 2568	3,007,641.28
สัญญาฟอว์เวิร์ด	TMBThanachart Bank Pcl.	AA+(tha)	ป้องกันความเสี่ยง	3,830,192.34	0.10%	24 มี.ค. 2568	3,830,192.34
สัญญาฟอว์เวิร์ด	Bank of Ayudhya Pcl.	AAA	ป้องกันความเสี่ยง	2,979,348.81	0.08%	28 เม.ย. 2568	2,979,348.81
สัญญาฟอว์เวิร์ด	Kasikorn Bank Pcl.	AA+(tha)	ป้องกันความเสี่ยง	7,662,525.11	0.20%	28 เม.ย. 2568	7,662,525.11
สัญญาฟอว์เวิร์ด	CIMB Thai Bank Plc.	AA-(tha)	ป้องกันความเสี่ยง	1,657,067.73	0.04%	19 พ.ค. 2568	1,657,067.73
สัญญาฟอว์เวิร์ด	Krung Thai Bank Pcl.	AAA(tha)	ป้องกันความเสี่ยง	1,505,232.95	0.04%	19 พ.ค. 2568	1,505,232.95
สัญญาฟอว์เวิร์ด	Siam Commercial Bank Pcl.	AA+(tha)	ป้องกันความเสี่ยง	90,093.18	0.00%	19 พ.ค. 2568	90,093.18
สัญญาฟอว์เวิร์ด	TMBThanachart Bank Pcl.	AA+(tha)	ป้องกันความเสี่ยง	(244,813.64)	-0.01%	19 พ.ค. 2568	(244,813.64)
สัญญาฟอว์เวิร์ด	Krung Thai Bank Pcl.	AAA(tha)	ป้องกันความเสี่ยง	(881,091.79)	-0.02%	23 มิ.ย. 2568	(881,091.79)
สัญญาฟอว์เวิร์ด	Siam Commercial Bank Pcl.	AA+(tha)	ป้องกันความเสี่ยง	(565,593.04)	-0.01%	23 มิ.ย. 2568	(565,593.04)
สัญญาฟอว์เวิร์ด	Siam Commercial Bank Pcl.	AA+(tha)	ป้องกันความเสี่ยง	(553,097.43)	-0.01%	14 ก.ค. 2568	(553,097.43)

**คำอธิบายการจัดอันดับความน่าเชื่อถือของสถาบันจัดอันดับความน่าเชื่อถือ
บริษัท ฟิทช์ เรทติ้งส์ (ประเทศไทย) จำกัด**

อันดับความน่าเชื่อถือระยะยาวสำหรับประเทศไทย

AAA (tha)

‘AAA’ แสดงถึงระดับความน่าเชื่อถือขั้นสูงสุดของอันดับความน่าเชื่อถือภายในประเทศไทย ซึ่งกำหนดโดยฟิทช์โดยอันดับความน่าเชื่อถือนี้จะมอบให้กับอันดับความน่าเชื่อถือที่มีความเสี่ยง “น้อยที่สุด” เมื่อเปรียบเทียบกับผู้ออกตราสารหรือตราสารอื่นในประเทศไทย และโดยปกติแล้ว จะกำหนดให้แก่ตราสารทางการเงินที่ออกหรือค้ำประกันโดยรัฐบาล

AA (tha)

‘AA’ แสดงถึงระดับความน่าเชื่อถือขั้นสูงมากเมื่อเปรียบเทียบกับผู้ออกตราสารหรือตราสารอื่นในประเทศไทย โดยระดับความน่าเชื่อถือของตราสารทางการเงินขั้นนี้ต่างจากผู้ออกตราสารหรือตราสารอื่นที่ได้รับการจัดอันดับความน่าเชื่อถือขั้นสูงสุดของประเทศไทยเพียงเล็กน้อย

A (tha)

‘A’ แสดงถึงระดับความน่าเชื่อถือขั้นสูงเมื่อเปรียบเทียบกับผู้ออกตราสารหรือตราสารอื่นในประเทศไทย อย่างไรก็ตาม การเปลี่ยนแปลงของสถานการณ์หรือสภาพทางเศรษฐกิจอาจมีผลกระทบต่อความสามารถในการชำระหนี้โดยตรงตามกำหนดของตราสารทางการเงินเหล่านี้มากกว่าตราสารอื่นที่ได้รับการจัดอันดับความน่าเชื่อถือในประเภทที่สูงกว่า

BBB (tha)

‘BBB’ แสดงถึงระดับความน่าเชื่อถือขั้นปานกลางเมื่อเปรียบเทียบกับผู้ออกตราสารอื่นในประเทศไทย อย่างไรก็ตาม มีความเป็นไปได้มากกว่าการเปลี่ยนแปลงของสถานการณ์หรือสภาพทางเศรษฐกิจจะส่งผลกระทบต่อความสามารถในการชำระหนี้ได้ตรงตามกำหนดเวลาของตราสารทางการเงินเหล่านี้มากกว่าตราสารอื่นที่ได้รับการจัดอันดับความน่าเชื่อถือในประเภทที่สูงกว่า

เครื่องหมายพิเศษสำหรับประเทศไทย “tha” จะถูกระบุไว้ต่อจากอันดับความน่าเชื่อถือทุกอันดับ เพื่อแยกความแตกต่างออกจากการจัดอันดับความน่าเชื่อถือระดับสากล เครื่องหมาย “+” หรือ “-” อาจจะถูกระบุไว้เพิ่มเติมต่อจากอันดับความน่าเชื่อถือสำหรับประเทศหนึ่งๆ เพื่อแสดงถึงสถานะย่อยโดยเปรียบเทียบกันภายในอันดับความน่าเชื่อถือชั้นหลัก ทั้งนี้ จะไม่มีการระบุสัญลักษณ์ต่อท้ายดังกล่าวสำหรับอันดับความน่าเชื่อถืออันดับ “AAA(thu)” หรืออันดับที่ต่ำกว่า “CCC(thu)” สำหรับอันดับความน่าเชื่อถือในระยะยาว

กองทุนเปิดเค พอสซิทีฟ เซนจ์ ทุนทุนเพื่อการเลี้ยงชีพ

คำอธิบายการจัดอันดับความน่าเชื่อถือของสถาบันจัดอันดับความน่าเชื่อถือ บริษัท ทริสเรทติ้ง จำกัด

ทริสเรทติ้งใช้สัญลักษณ์ตัวอักษรแสดงผลการจัดอันดับเครดิตตราสารหนี้ระยะกลางและระยะยาวจำนวน 8 อันดับ โดยเริ่มจาก AAA ซึ่งเป็นอันดับเครดิตสูงสุด จนถึง D ซึ่งเป็นอันดับต่ำสุด โดยตราสารหนี้ระยะกลางและยาวมีอายุตั้งแต่ 1 ปีขึ้นไป และแต่ละสัญลักษณ์มีความหมายดังนี้

AAA - อันดับเครดิตสูงสุด มีความเสี่ยงต่ำที่สุด บริษัทมีความสามารถในการชำระดอกเบี้ยและคืนเงินต้นในเกณฑ์สูงสุด และได้รับผลกระทบน้อยมากจากการเปลี่ยนแปลงทางธุรกิจ เศรษฐกิจ และสิ่งแวดล้อมอื่นๆ

AA - มีความเสี่ยงต่ำมาก บริษัทมีความสามารถในการชำระดอกเบี้ยและคืนเงินต้นในเกณฑ์สูงมาก แต่อาจได้รับผลกระทบจากการเปลี่ยนแปลงทางธุรกิจ เศรษฐกิจ และสิ่งแวดล้อมอื่นๆ มากกว่าอันดับเครดิตที่อยู่ในระดับ AAA

A - มีความเสี่ยงในระดับต่ำ บริษัทมีความสามารถในการชำระดอกเบี้ยและคืนเงินต้นในเกณฑ์สูง แต่อาจได้รับผลกระทบจากการเปลี่ยนแปลงทางธุรกิจ เศรษฐกิจ และสิ่งแวดล้อมอื่นๆ มากกว่าอันดับเครดิตที่อยู่ในระดับสูงกว่า

BBB - มีความเสี่ยงในระดับปานกลาง บริษัทมีความสามารถในการชำระดอกเบี้ยและคืนเงินต้นในเกณฑ์ที่เพียงพอ แต่มีความอ่อนไหวต่อการเปลี่ยนแปลงทางธุรกิจ เศรษฐกิจ และสิ่งแวดล้อมอื่นๆ มากกว่า และอาจมีความสามารถในการชำระหนี้ที่อ่อนแอลงเมื่อเทียบกับอันดับเครดิตที่อยู่ในระดับสูงกว่า

อันดับเครดิตจาก AA ถึง C อาจมีเครื่องหมายบวก (+) หรือลบ (-) ต่อท้าย เพื่อจำแนกความแตกต่างของคุณภาพของอันดับเครดิตภายในระดับเดียวกัน

ค่านายหน้าซื้อขายหลักทรัพย์

-ไม่มี-

แบบแสดงค่าใช้จ่ายที่เรียกเก็บจากกองทุนรวม
ของรอบระยะเวลาตั้งแต่วันที่ 1 พฤษภาคม 2567 ถึงวันที่ 31 ตุลาคม 2567

ค่าใช้จ่ายที่เรียกเก็บจากกองทุน* (Fund's Direct Expense)	จำนวนเงิน (ล้านบาท)	ร้อยละของมูลค่า ทรัพย์สินสุทธิ
ค่าธรรมเนียมการจัดการ(Management Fee)	24,579.13	0.65
ค่าธรรมเนียมผู้ดูแลผลประโยชน์(Trustee Fee)	378.93	0.01
ค่านายทะเบียน(Registrar Fee)	819.30	0.02
ค่าโฆษณา ประชาสัมพันธ์ และส่งเสริมการขายในช่วงเสนอขายหน่วยลงทุนครั้งแรก	ไม่มี	ไม่มี
ค่าโฆษณา ประชาสัมพันธ์ และส่งเสริมการขายหลังเสนอขายหน่วยลงทุนครั้งแรก	ไม่มี	ไม่มี
ค่าใช้จ่ายอื่นๆ(Other Expenses**)	301.33	0.01
รวมค่าใช้จ่ายทั้งหมด(Total Fund's Direct Expenses)	26,078.69	0.69

* ค่าธรรมเนียมและค่าใช้จ่ายที่หักจากกองทุนรวมได้รวมภาษีมูลค่าเพิ่มแล้ว

** ค่าใช้จ่ายอื่นที่ < ร้อยละ 0.01 ของมูลค่าทรัพย์สินสุทธิ

*** ไม่รวมค่านายหน้าซื้อขายหลักทรัพย์และค่าธรรมเนียมต่างๆ ที่เกิดขึ้นจากการซื้อขายหลักทรัพย์

กองทุนเปิดเค พอสซิทีฟ เชนจ์ ทุนทุนเพื่อการเลี้ยงชีพ

ข้อมูลการลงทุนที่ไม่เป็นไปตามนโยบายการลงทุนในรอบระยะเวลาที่กำหนด

-ไม่มี-

รายชื่อบุคคลที่เกี่ยวข้องที่มีการทำธุรกรรมกับ
กองทุนเปิดเค พอสซิทีฟ เชนจ์ ทุนทุนเพื่อการเลี้ยงชีพ
สำหรับระยะเวลาตั้งแต่วันที่ 1 พฤษภาคม 2567 ถึงวันที่ 31 ตุลาคม 2567

1. บมจ.ธนาคารกสิกรไทย

ผู้ลงทุนสามารถตรวจสอบรายละเอียดการทำธุรกรรมกับบุคคลที่เกี่ยวข้องกับกองทุนรวม
ได้ที่บริษัทจัดการโดยตรง หรือที่ website ของบริษัทจัดการที่ <http://www.kasikornasset.com>
หรือที่ Website ของสำนักงาน ก.ล.ต. ที่ <http://www.sec.or.th>

ข้อมูลการดำเนินการใช้สิทธิออกเสียงในที่ประชุมผู้ถือหุ้นในนามกองทุนรวมของรอบปีปฏิทิน
ล่าสุด

-ไม่มี-

การรับผลประโยชน์ตอบแทนเนื่องจากที่กองทุนใช้บริการบุคคลอื่น (Soft Commission)

-ไม่มี-



หลักทรัพย์จัดการกองทุนกสิกรไทย

开泰基金管理 KASIKORN ASSET MANAGEMENT

บริษัทหลักทรัพย์จัดการกองทุน กสิกรไทย จำกัด

อาคารธนาคารกสิกรไทย ชั้น 6 และ ชั้น 12

เลขที่ 400/22 ถนนพหลโยธิน แขวงสามเสนใน เขตพญาไท กรุงเทพฯ 10400

โทรศัพท์ 02-6733888 โทรสาร 02-6733988