KASIKORNTHAI

รายงานรอบระยะเวลา 6 เดือนแรก

กองทุนเปิดเค Mid Small Cap หุ้นระยะยาว

สำหรับรอบระยะเวลาบัญชี
ตั้งแต่วันที่ 1 ตุลาคม 2567 ถึงวันที่ 31 มีนาคม 2568

กองทุนเปิดเค Mid Small Cap หุ้นระยะยาว (KMSLTF)

รายงานรอบระยะเวลา 6 เดือนแรก กองทุนรวมกสิกรไทย
ณ 31 มีนาคม 2568

หลักทรัพย์จัดการกองทุนกสิกรไทย
开泰基金管理 KASIKORN ASSET MANAGEMENT

บริการทุกระดับประทับใจ

กองทุนเปิดเค Mid Small Cap หุ้นระยะยาว
สำหรับรอบระยะเวลาตั้งแต่วันที่ 1 ตุลาคม 2567 ถึงวันที่ 31 มีนาคม 2568

เรียน ท่านผู้ถือหน่วยลงทุน

KAsset ขอนำส่ง "รายงานรอบระยะเวลา 6 เดือนแรก กองทุนเปิดเค Mid Small Cap หุ้นระยะยาว (K Mid Small Cap LTF: KMSLTF) เพื่อรายงานผลการดำเนินงานย้อนหลังสัดส่วนการลงทุน ตลอดจนงบการเงินของกองทุนดังกล่าวตั้งแต่วันที่ 1 ตุลาคม 2567 ถึงวันที่ 31 มีนาคม 2568

KAsset ขอขอบคุณที่ท่านได้มอบความไว้วางใจเลือกลงทุนกับบริษัท และเราถือเป็นภารกิจอันสำคัญยิ่งที่จะบริหารจัดการกองทุนให้มีผลการดำเนินงานที่ดีบนความเสี่ยงที่ยอมรับได้ภายใต้หลักธรรมาภิบาล พร้อมทั้งพัฒนารูปแบบการลงทุนที่หลากหลาย เพื่อตอบสนองความต้องการในการลงทุนอย่างต่อเนื่อง โดยท่านสามารถสอบถามข้อมูลเกี่ยวกับกองทุนรวมเพิ่มเติมได้ที่ส่วนบริการผู้ลงทุน KAsset Contact Center โทร. 02-6733888 หรือ www.kasikornasset.com

ขอแสดงความนับถือ
KAsset
บริษัทหลักทรัพย์จัดการกองทุน กสิกรไทย จำกัด

รู้ระดับความเสี่ยง เลือกลงทุนอย่างมั่นใจ
ตอบ "CUSTOMER RISK PROFILE" ก่อนลงทุน

ตั้งแต่ 1 ก.ค. 2554 ผู้ลงทุน **ทุกท่าน** จะต้องทำแบบสอบถามเพื่อประเมินความเสี่ยงในการลงทุน (Customer Risk Profile) ตามข้อกำหนดของสำนักงาน ก.ล.ต. เพื่อประโยชน์ในการทำธุรกรรมกองทุนรวมได้อย่างต่อเนื่อง

โดยท่านสามารถตอบแบบสอบถาม Customer Risk Profile ก่อนทำการซื้อกองทุนรวมได้ที่ธนาคารกสิกรไทยทุกสาขา ทั้งนี้ ด้วยข้อกำหนดดังกล่าว ธนาคารจึงขอ**ระงับการทำรายการซื้อ/ขายกองทุนผ่านช่องทางอิเล็กทรอนิกส์ 2 ช่องทาง ได้แก่ K-ATM (บริการธนาคารทางเอทีเอ็มกสิกรไทย) และ K-Contact Center (บริการธนาคารทางโทรศัพท์กสิกรไทย) เป็นการชั่วคราว**

สำหรับ**ช่องทางการลงทุนผ่าน K-Cyber Invest (บริการลงทุนในกองทุนรวมทางอินเตอร์เน็ตกสิกรไทย) ทาง www.kasikornasset.com ยังคงเปิดให้บริการปกติ**

สอบถามรายละเอียดเพิ่มเติมติดต่อ KAsset Contact Center 02-6733888

กองทุนเปิดเค Mid Small Cap หุ้นระยะยาว
(K Mid Small Cap LTF: KMSLTF)
การลงทุนในกองทุนรวมหุ้นระยะยาวตั้งแต่วันที่ 1 มกราคม 2563 เป็นต้นไป จะไม่ได้รับสิทธิประโยชน์ทางภาษี

การแบ่งชนิดหน่วยลงทุน	**มีทั้งหมด 2 ชนิด ดังนี้**
	1. ชนิด LTF : KMSLTF-C(L)
	*กองทุนนี้ไม่เปิดให้ซื้อเพิ่มตั้งแต่วันที่ 1 มกราคม 2563 เป็นต้นไป
	2. ชนิดสะสมมูลค่า : KMSLTF-A(A)
ประเภทกองทุน	• กองทุนรวมตราสารทุน
	• กองทุนรวมหุ้นระยะยาว (LTF)
อายุโครงการ	ไม่กำหนด
วันที่จดทะเบียนกองทุน	23 พฤศจิกายน 2559
รอบระยะเวลาบัญชี	1 ตุลาคม ถึง 30 กันยายน

นโยบายการลงทุน

กองทุนมีนโยบายที่จะลงทุนในหุ้นของบริษัทจดทะเบียนในตลาดหลักทรัพย์แห่งประเทศไทย และ/หรือตลาดหลักทรัพย์เอ็มเอไอ ที่มีปัจจัยพื้นฐานดี และ/หรือมีความมั่นคง และ/หรือมีแนวโน้มการเจริญเติบโตทางธุรกิจ โดยเน้นลงทุนในหุ้นของบริษัทขนาดกลางและขนาดเล็ก โดยเฉลี่ยในรอบปีบัญชีไม่น้อยกว่าร้อยละ 80 ของมูลค่าสินทรัพย์สุทธิของกองทุน

สำหรับการลงทุนส่วนที่เหลือ กองทุนอาจลงทุนในตราสารแห่งทุนนอกเหนือจากที่ระบุข้างต้น ตราสารกึ่งหนี้กึ่งทุน ตราสารแห่งหนี้ เงินฝาก และหรือหลักทรัพย์และทรัพย์สินอื่นหรือการหาดอกผลโดยวิธีอื่นที่ไม่ขัดต่อกฎหมาย ก.ล.ต. รวมทั้ง อาจลงทุนในสัญญาซื้อขายล่วงหน้าเพื่อการเพิ่มประสิทธิภาพการบริหารการลงทุน (Efficient Portfolio Management) และตราสารที่มีลักษณะของสัญญาซื้อขายล่วงหน้าแฝง (Structured Note)

อย่างไรก็ตาม กองทุนจะไม่ลงทุนในตราสารหนี้ที่มีอันดับความน่าเชื่อถือต่ำกว่าที่สามารถลงทุนได้ (non – investment grade) และตราสารหนี้ที่ไม่ได้รับการจัดอันดับความน่าเชื่อถือ (Unrated Securities) ทั้งนี้ กองทุนอาจมีไว้ซึ่งตราสารหนี้ที่มีอันดับความน่าเชื่อถือต่ำกว่าที่สามารถลงทุนได้ เฉพาะกรณีที่ตราสารหนี้นั้นได้รับการจัดอันดับความน่าเชื่อถือที่สามารถลงทุนได้ (Investment grade) ขณะที่กองทุนลงทุนเท่านั้น รวมทั้ง กองทุนจะไม่ลงทุนในหลักทรัพย์ที่มิได้จดทะเบียนในตลาดหลักทรัพย์ (Unlisted Securities) เว้นแต่เป็นหุ้นที่คณะกรรมการตลาดหลักทรัพย์สั่งรับเป็นหลักทรัพย์จดทะเบียนในตลาดหลักทรัพย์แห่งประเทศไทย ซึ่งผู้ออกหุ้นดังกล่าวอยู่ระหว่างการดำเนินการกระจายการถือหุ้นรายย่อยตามข้อบังคับตลาดหลักทรัพย์แห่งประเทศไทยว่าด้วยการรับหุ้นสามัญหรือหุ้นบุริมสิทธิเป็นหลักทรัพย์จดทะเบียน

ทั้งนี้ บริษัทขนาดกลางและขนาดเล็กสำหรับกองทุนนี้ ให้หมายถึงบริษัทจดทะเบียนในตลาดหลักทรัพย์แห่งประเทศไทย และ/หรือตลาดหลักทรัพย์เอ็มเอไอ ที่มีมูลค่าหลักทรัพย์ตามราคาตลาด (Market Capitalization) ไม่เกิน 80,000 ล้านบาท ณ วันทำการก่อนหน้าวันที่กองทุนลงทุน หากต่อมา มูลค่าตลาดของบริษัทขนาดกลางและขนาดเล็กเติบโตกว่าหลักเกณฑ์ที่กองทุนกำหนดไว้ บริษัทจัดการขอสงวนสิทธิที่จะมีไว้ซึ่งหุ้นของบริษัทดังกล่าวต่อไปได้ และไม่ถือว่าเป็นการผิดนโยบายการลงทุนของกองทุน รวมถึงบริษัทจัดการขอสงวนสิทธิในการเปลี่ยนแปลงเกณฑ์มูลค่าตลาดที่บริษัทจัดการกำหนดไว้ได้ เพื่อให้สอดคล้องกับสภาวะตลาด เช่น หากมูลค่าตลาดโดยรวมเติบโตขึ้น บริษัทจัดการอาจปรับเกณฑ์มูลค่าตลาดเพิ่มขึ้น หรือหากมูลค่าตลาดโดยรวมลดลง บริษัทจัดการอาจปรับเกณฑ์มูลค่าตลาดลดลง เป็นต้น ทั้งนี้ ขึ้นอยู่กับดุลยพินิจของบริษัทจัดการ โดยถือว่าได้รับความเห็นชอบจากผู้ถือหน่วยลงทุนแล้ว

นโยบายการจ่ายเงินปันผล
ไม่มีนโยบายจ่ายเงินปันผล

ผู้ดูแลผลประโยชน์
ธนาคารทหารไทยธนชาต จำกัด (มหาชน)

นายทะเบียน
บมจ. ธนาคารกสิกรไทย

ทีเอ็มบีธนชาต
TMBThanachart

Make **REAL** Change

ปก.ปทก. 25/0633

8 เมษายน 2568

ความเห็นของผู้ดูแลผลประโยชน์

เรียน ผู้ถือหน่วยลงทุน
กองทุนเปิดเค Mid Small Cap หุ้นระยะยาว

ธนาคารทหารไทยธนชาต จำกัด (มหาชน) ในฐานะผู้ดูแลผลประโยชน์ของกองทุนเปิดเค Mid Small Cap หุ้นระยะยาว ได้ปฏิบัติหน้าที่ดูแลการจัดการของกองทุนดังกล่าวซึ่งบริหารและจัดการโดย บริษัทหลักทรัพย์จัดการกองทุน กสิกรไทย จำกัด สำหรับรอบระยะเวลาบัญชี ตั้งแต่วันที่ 1 ตุลาคม พ.ศ. 2567 ถึงวันที่ 31 มีนาคม พ.ศ. 2568 นั้น

ธนาคารฯ เห็นว่า บริษัทหลักทรัพย์จัดการกองทุน กสิกรไทย จำกัด ได้ปฏิบัติหน้าที่ในการบริหารและจัดการ กองทุนเปิดเค Mid Small Cap หุ้นระยะยาว โดยถูกต้องตามที่ควรตามวัตถุประสงค์ที่ได้กำหนดไว้ในโครงการจัดการที่ได้รับอนุมัติจากสำนักงานคณะกรรมการกำกับหลักทรัพย์และตลาดหลักทรัพย์ และภายใต้พระราชบัญญัติหลักทรัพย์และตลาดหลักทรัพย์ พ.ศ. 2535

(มณีวรรณ อิงควิธาน)
ผู้ดูแลผลประโยชน์
ธนาคารทหารไทยธนชาต จำกัด (มหาชน)

ธนาคารทหารไทยธนชาต จำกัด (มหาชน)
TMBThanachart Bank Public Company Limited
3000 ถนนพหลโยธิน แขวงจอมพล เขตจตุจักร กรุงเทพฯ 10900 ทะเบียนเลขที่/เลขประจำตัวผู้เสียภาษีอากร 0107537000017 โทร. 0 2299 1111
3000 Phahon Yothin Rd., Chom Phon, Chatuchak, Bangkok 10900 Reg No./Tax ID No. 0107537000017 Tel. 0 2299 1111
ttbbank.com

ความเห็นของบริษัทจัดการกองทุนรวมเกี่ยวกับการลงทุนเพื่อเป็นทรัพย์สินของกองทุนรวม สำหรับรอบระยะเวลาบัญชีตั้งแต่วันที่ 1 ตุลาคม 2567 ถึงวันที่ 31 มีนาคม 2568

ณ สิ้นเดือนมีนาคม 2568 กองทุนมีสัดส่วนการลงทุนในตราสารทุนประมาณร้อยละ 94.95 ของมูลค่าทรัพย์สินสุทธิหมวดอุตสาหกรรมที่กองทุนลงทุนสูงกว่าสัดส่วนของตลาดฯ (Overweight) ได้แก่ เงินทุนและหลักทรัพย์ พาณิชย์ พัฒนาอสังหาริมทรัพย์ สื่อและสิ่งพิมพ์ การท่องเที่ยวและสันทนาการ ขนส่งและโลจิสติกส์ บริการรับเหมาก่อสร้าง อาหารและเครื่องดื่ม เหล็ก หมวดอุตสาหกรรมที่กองทุนลงทุนน้อยกว่าสัดส่วนของตลาดฯ (Underweight) ได้แก่ ธนาคาร การแพทย์

การเปลี่ยนแปลงที่เกิดขึ้นในรอบบัญชีปัจจุบันเมื่อเทียบกับรอบบัญชีก่อนหน้า

ณ สิ้นเดือนมีนาคม 2568 กองทุนมีสัดส่วนการลงทุนในตราสารทุนประมาณร้อยละ 94.95 ของมูลค่าทรัพย์สินสุทธิ ลดลงเมื่อเปรียบเทียบกับ ณ สิ้นเดือนกันยายน 2567 ซึ่งกองทุนลงทุนในตราสารทุนประมาณร้อยละ 97.39 ของมูลค่าทรัพย์สินสุทธิ โดยหมวดอุตสาหกรรมที่ลงทุนเพิ่มสูงขึ้น ได้แก่ การท่องเที่ยวและสันทนาการ พาณิชย์ เงินทุนและหลักทรัพย์ สื่อและสิ่งพิมพ์ เหล็ก ขนส่งและโลจิสติกส์ และปรับลดการลงทุนในหมวด บริการรับเหมาก่อสร้าง การแพทย์ พัฒนาอสังหาริมทรัพย์ ชิ้นส่วนอิเล็กทรอนิกส์ อาหารและเครื่องดื่ม หลักทรัพย์ในตลาดหลักทรัพย์ เอ็ม เอ ไอ พลังงานและสาธารณูปโภค เทคโนโลยีสารสนเทศและการสื่อสาร วัสดุก่อสร้าง ธนาคาร

ผลการดำเนินงานของกองทุนหลัก

ไม่มี

หลักทรัพย์จัดการกองทุนกสิกรไทย
开市基金管理 KASIKORN ASSET MANAGEMENT

ผลการดำเนินงานของกองทุนเปิดเค Mid Small Cap หุ้นระยะยาว-A ชนิดสะสมมูลค่า
Fund Performance of K Mid Small Cap LTF-A(A)

(1) ผลการดำเนินงานตามปีปฏิทินย้อนหลัง/Calendar Year Performance

หน่วย : % ต่อปี (% p.a.)

ปี/Year	2558 (2015)	2559 (2016)	2560 (2017)	2561 (2018)	2562 (2019)	2563 (2020) *S	2564 (2021)	2565 (2022)	2566 (2023)	2567 (2024)
ผลตอบแทนกองทุนรวม/Fund Return						7.21	41.09	-5.10	-11.07	-8.25
ผลตอบแทนดัชนีชี้วัด/Benchmark Return						8.29	17.67	3.53	-12.66	2.31
ความผันผวน (Standard deviation) ของผลการดำเนินงาน/Fund Standard Deviation						17.05	13.86	14.93	15.06	15.54
ความผันผวน (Standard deviation) ของดัชนีชี้วัด/Benchmark Standard Deviation						19.17	12.05	11.02	11.74	11.26

*S ผลการดำเนินงานตั้งแต่วันจัดตั้งกองทุนจนถึงวันทำการสุดท้ายของปีปฏิทิน/Performance and Standard deviation are based on data from inception date to the last business day of that calendar year.

(2) ผลการดำเนินงานย้อนหลัง ณ วันที่ 31 มีนาคม 2568/Performance as of 31 Mar 2025

	Year to Date	3 เดือน (3 Months)	6 เดือน (6 Months)	1 ปี (% ต่อปี) 1 Year (% p.a.)	3 ปี (% ต่อปี) 3 Years (% p.a.)	5 ปี (% ต่อปี) 5 Years (% p.a.)	10 ปี (% ต่อปี) 10 Years (% p.a.)	*02/07/2020 Since Inception Return (% p.a.)
ผลตอบแทนกองทุนรวม/Fund Return	-27.06	**-27.06**	-31.20	-32.24	-17.42			-3.27
ผลตอบแทนดัชนีชี้วัด/Benchmark Return	-16.15	**-16.15**	-18.78	-12.73	-9.07			-0.24
ความผันผวน (Standard deviation) ของผลการดำเนินงาน (% ต่อปี)/Fund Standard Deviation (% p.a.)	26.29	**26.29**	21.68	19.73	16.34			16.02
ความผันผวน (Standard deviation) ของดัชนีชี้วัด (% ต่อปี)/Benchmark Standard Deviation (% p.a.)	17.46	**17.46**	14.77	13.51	11.97			12.92

ดัชนีชี้วัด
ดัชนีผลตอบแทนรวมตลาดหลักทรัพย์แห่งประเทศไทย (SET TRI)
ผลตอบแทนความผันผวนของดัชนีชี้วัดสำหรับช่วงเวลาตั้งแต่จัดตั้งกองทุนของกองทุนที่จัดตั้งก่อนปี พ.ศ.2545 จะแสดงค่า N/A เนื่องจากไม่มีข้อมูลดัชนีชี้วัดที่เป็นดัชนีผลตอบแทนรวม (Total Return Index) ในช่วงระยะเวลาดังกล่าว

Benchmark
SET TRI
N/A will be represented for benchmark returns and standard deviation in since inception period due to unavailable Total Return Index data for calculation in such period.

ผลการดำเนินงานในอดีตของกองทุนรวม มิได้เป็นสิ่งยืนยันถึงผลการดำเนินงานในอนาคต /Past performance is not indicative of future results.
เอกสารการ วัดผลการดำเนินงานของกองทุนรวมฉบับนี้ได้จัดทำขึ้นตามมาตรฐานการวัดผลการดำเนินงานของกองทุนรวมของสมาคมบริษัทจัดการลงทุน/The fund performance document is prepared in accordance with AIMC standards.

บริการทุกระดับประทับใจ

ผลการดำเนินงานของกองทุนเปิดเค Mid Small Cap หุ้นระยะยาว-A ชนิดสะสมมูลค่า เทียบกับเกณฑ์มาตรฐาน*
สิ้นสุดวันที่ 31 มีนาคม 2568

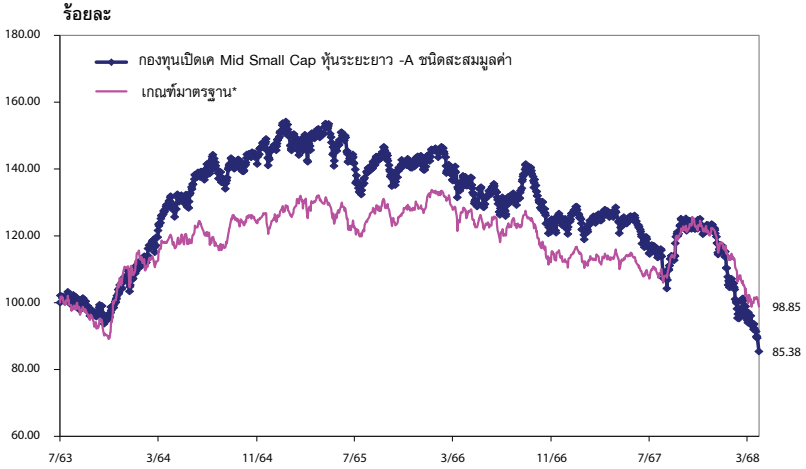

* ตัวชี้วัด

ดัชนีผลตอบแทนรวมตลาดหลักทรัพย์แห่งประเทศไทย (SET TRI)

ผลตอบแทน/ความผันผวนของตัวชี้วัดสำหรับช่วงเวลาตั้งแต่จัดตั้งกองทุนของกองทุนที่จัดตั้งก่อนปี พ.ศ.2545 จะแสดงค่า N/A เนื่องจากไม่มีข้อมูลตัวชี้วัดที่เป็นดัชนีผลตอบแทนรวม (Total Return Index) ในช่วงระยะเวลาดังกล่าว

ผลการดำเนินงานของกองทุนเปิดเค Mid Small Cap หุ้นระยะยาว-C ชนิด LTF

Fund Performance of K Mid Small Cap LTF-C(L)

(1) ผลการดำเนินงานตามปีปฏิทินย้อนหลัง/Calendar Year Performance

หน่วย : % ต่อปี (% p.a.)

ปี/Year	2558 (2015)	2559 (2016) *S	2560 (2017)	2561 (2018)	2562 (2019)	2563 (2020)	2564 (2021)	2565 (2022)	2566 (2023)	2567 (2024)
ผลตอบแทนกองทุนรวม/Fund Return		3.32	27.14	**-21.11**	2.26	-1.63	41.29	-4.90	-10.81	-8.07
ผลตอบแทนดัวชี้วัด/Benchmark Return		3.96	17.30	**-8.08**	4.27	-5.23	17.67	3.53	-12.66	2.31
ความผันผวน (Standard deviation) ของผลการดำเนินงาน/Fund Standard Deviation		8.03	9.57	**12.73**	11.19	28.24	13.86	14.93	15.06	15.54
ความผันผวน (Standard deviation) ของดัวชี้วัด/Benchmark Standard Deviation		7.53	6.43	**12.05**	9.40	29.92	12.05	11.02	11.74	11.26

*S ผลการดำเนินงานตั้งแต่วันจัดตั้งกองทุนจนถึงวันทำการสุดท้ายของปีปฏิทิน/Performance and Standard deviation are based on data from inception date to the last business day of that calendar year.

(2) ผลการดำเนินงานย้อนหลัง ณ วันที่ 31 มีนาคม 2568/Performance as of 31 Mar 2025

	Year to Date	3 เดือน (3 Months)	6 เดือน (6 Months)	1 ปี (% ต่อปี) 1 Year (% p.a.)	3 ปี (% ต่อปี) 3 Years (% p.a.)	5 ปี (% ต่อปี) 5 Years (% p.a.)	10 ปี (% ต่อปี) 10 Years (% p.a.)	*23/11/2016 Since Inception Return (% p.a.)
ผลตอบแทนกองทุนรวม/Fund Return	-27.02	**-27.02**	-31.13	-32.11	-17.22	2.11		-2.10
ผลตอบแทนดัวชี้วัด/Benchmark Return	-16.15	**-16.15**	-18.78	-12.73	-9.07	3.72		0.13
ความผันผวน (Standard deviation) ของผลการดำเนินงาน (% ต่อปี)/Fund Standard Deviation (% p.a.)	26.29	**26.29**	21.68	19.73	16.34	16.62		16.43
ความผันผวน (Standard deviation) ของดัวชี้วัด (% ต่อปี)/Benchmark Standard Deviation (% p.a.)	17.46	**17.46**	14.77	13.51	11.97	13.84		14.61

ดัวชี้วัด
ดัชนีผลตอบแทนรวมตลาดหลักทรัพย์แห่งประเทศไทย (SET TRI)
ผลตอบแทน/ความผันผวนของดัวชี้วัดสำหรับช่วงเวลาตั้งแต่จัดตั้งกองทุนของกองทุนที่จัดตั้งก่อนปี พ.ศ.2545 จะแสดงค่า N/A
เนื่องจากไม่มีข้อมูลดัวชี้วัดที่เป็นดัชนีผลตอบแทนรวม (Total Return Index) ในช่วงระยะเวลาดังกล่าว

Benchmark
SET TRI
N/A will be represented for benchmark returns and standard deviation in since inception period due to unavailable Total Return Index data for calculation in such period.

ผลการดำเนินงานในอดีตของกองทุนรวม มิได้เป็นสิ่งยืนยันถึงผลการดำเนินงานในอนาคต /Past performance is not indicative of future results.
เอกสารการวัดผลการดำเนินงานของกองทุนรวมฉบับนี้ได้จัดทำขึ้นตามมาตรฐานการวัดผลการดำเนินงานของกองทุนรวมของสมาคมบริษัทจัดการกองทุน/The fund performance document is prepared in accordance with AIMC standards.

บริการทุกระดับประทับใจ

ผลการดำเนินงานของกองทุนเปิดเค Mid Small Cap หุ้นระยะยาว-C ชนิด LTF เทียบกับเกณฑ์มาตรฐาน*
สิ้นสุดวันที่ 31 มีนาคม 2568

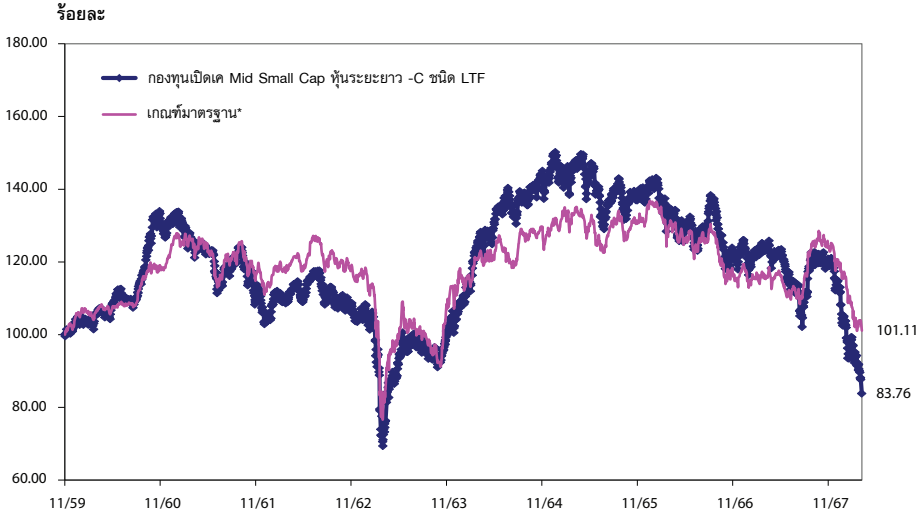

* ตัวชี้วัด

ดัชนีผลตอบแทนรวมตลาดหลักทรัพย์แห่งประเทศไทย (SET TRI)

ผลตอบแทน/ความผันผวนของตัวชี้วัดสำหรับช่วงเวลาตั้งแต่จัดตั้งกองทุนของกองทุนที่จัดตั้งก่อนปี พ.ศ.2545 จะแสดงค่า N/A เนื่องจากไม่มีข้อมูลตัวชี้วัดที่เป็นดัชนีผลตอบแทนรวม (Total Return Index) ในช่วงระยะเวลาดังกล่าว

กองทุนเปิดเค Mid Small Cap หุ้นระยะยาว
งบแสดงฐานะการเงิน
ณ วันที่ 31 มีนาคม 2568

	บาท
สินทรัพย์	
เงินลงทุนแสดงด้วยมูลค่ายุติธรรม	484,890,699.32
เงินฝากธนาคาร	23,306,893.67
ลูกหนี้	
จากดอกเบี้ย	28,881.72
จากเงินปันผล	3,722,810.21
รวมสินทรัพย์	511,949,284.92
หนี้สิน	
เจ้าหนี้	
จากการรับซื้อคืนหน่วยลงทุน	240,579.17
ค่าใช้จ่ายค้างจ่าย	982,878.72
หนี้สินอื่น	27,359.70
รวมหนี้สิน	1,250,817.59
สินทรัพย์สุทธิ	510,698,467.33
สินทรัพย์สุทธิ	
ทุนที่ได้รับจากผู้ถือหน่วยลงทุน	609,737,317.51
กำไรสะสม	
บัญชีปรับสมดุล	136,047,102.58
กำไรสะสมจากการดำเนินงาน	(235,085,952.76)
สินทรัพย์สุทธิ	510,698,467.33

ประเภท	สินทรัพย์สุทธิ	จำนวนหน่วยลงทุน	สินทรัพย์สุทธิต่อหน่วย
ชนิดสะสมมูลค่า	1,025,199.03	123,571.0578	8.2964
ชนิด LTF	509,673,268.30	60,850,160.6934	8.3758

กองทุนเปิดเค Mid Small Cap หุ้นระยะยาว
งบประกอบรายละเอียดเงินลงทุน
ณ วันที่ 31 มีนาคม 2568

การแสดงรายละเอียดเงินลงทุนใช้การจัดกลุ่มตามประเภทของเงินลงทุนและประเภทอุตสาหกรรม

	จำนวนเงินต้น/ จำนวนหน่วย (,000)	มูลค่ายุติธรรม บาท (,000)	% เงินลงทุน
หลักทรัพย์หุ้นทุนจดทะเบียน			
หุ้นสามัญ และทรัสต์			
วัสดุก่อสร้าง			
ธนาคาร			
บมจ.ธนาคารเกียรตินาคินภัทร	82.20	4,479.90	0.92
พาณิชย์			
บมจ.คอมเซเว่น	152.70	2,931.84	0.60
บมจ.โมชิ โมชิ รีเทล คอร์ปอเรชั่น	558.70	20,811.58	4.29
บมจ.สยามโกลบอลเฮ้าส์	3,187.06	21,353.33	4.40
บมจ.อินเด็กซ์ ลิฟวิ่งมอลล์	1,499.80	20,847.22	4.30
บริษัท ดูโฮม จำกัด	4,952.74	27,735.32	5.72
รวมพาณิชย์		93,679.29	19.31
สื่อและสิ่งพิมพ์			
บมจ. แพลน บี มีเดีย	6,333.62	33,884.87	6.99
เงินทุนและหลักทรัพย์			
บมจ.เงินติดล้อ	483.00	6,472.20	1.33
บมจ.เมืองไทย แคปปิตอล	889.00	32,448.50	6.69
บมจ.ศักดิ์สยาม ลีสซิ่ง	7,171.90	27,396.66	5.65
รวมเงินทุนและหลักทรัพย์		66,317.36	13.67
อาหารและเครื่องดื่ม			
บมจ. คาราบาวกรุ๊ป	399.20	22,654.60	4.67
บมจ. โอสถสภา	182.50	2,463.75	0.51
บมจ.อาร์ แอนด์ บี ฟู้ด ซัพพลาย	2,753.20	12,279.27	2.53
บมจ.อิชิตัน กรุ๊ป	797.20	9,008.36	1.86
รวมอาหารและเครื่องดื่ม		46,405.98	9.57
การแพทย์			
บมจ.เซฟ เฟอร์ทิลิตี้ กรุ๊ป	1,388.50	12,427.08	2.56
การท่องเที่ยวและสันทนาการ			
บมจ.ดิ เอราวัณ กรุ๊ป	5,144.24	13,683.68	2.82
บมจ.โรงแรมเซ็นทรัลพลาซา	841.90	24,204.63	4.99
บมจ.สยามเวลเนสกรุ๊ป	6,038.70	26,932.60	5.55
รวมการท่องเที่ยวและสันทนาการ		64,820.91	13.36

กองทุนเปิดเค Mid Small Cap หุ้นระยะยาว
งบประกอบรายละเอียดเงินลงทุน (ต่อ)
ณ วันที่ 31 มีนาคม 2568

การแสดงรายละเอียดเงินลงทุนใช้การจัดกลุ่มตามประเภทของเงินลงทุนและประเภทอุตสาหกรรม

	จำนวนเงินต้น/ จำนวนหน่วย (,000)	มูลค่ายุติธรรม บาท (,000)	% เงินลงทุน
พัฒนาอสังหาริมทรัพย์			
บมจ.ดับบลิวเอชเอ คอร์ปอเรชั่น	5,286.20	18,078.80	3.73
บมจ.ศุภาลัย	527.80	8,444.80	1.74
บมจ.อมตะ คอร์ปอเรชัน	1,302.75	26,576.02	5.48
บมจ.เอพี (ไทยแลนด์)	1,726.60	13,035.83	2.69
รวมพัฒนาอสังหาริมทรัพย์		66,135.45	13.64
ขนส่งและโลจิสติกส์			
บมจ.การบินกรุงเทพ	1,920.80	35,342.72	7.29
บมจ.เอเชีย เอวิเอชั่น	14,630.75	24,725.96	5.10
รวมขนส่งและโลจิสติกส์		60,068.68	12.39
เหล็ก			
บมจ.เอสไอเอสบี	590.10	9,500.61	1.96
บริการรับเหมาก่อสร้าง			
บมจ.ช.การช่าง	1,783.40	24,610.92	5.08
บมจ.สเตคอน กรุ๊ป	461.20	2,559.66	0.53
รวมบริการรับเหมาก่อสร้าง		27,170.58	5.61
รวมหุ้นสามัญ และทรัสต์		484,890.71	100.00
รวมหลักทรัพย์หุ้นทุนจดทะเบียน		484,890.71	100.00
รวมเงินลงทุน - 100% (ราคาทุน 707,111,561.56 บาท)		**484,890.71**	**100.00**

กองทุนเปิดเค Mid Small Cap หุ้นระยะยาว
งบกำไรขาดทุนเบ็ดเสร็จ
สำหรับรอบระยะเวลาบัญชีตั้งแต่วันที่ 1 ตุลาคม 2567 ถึงวันที่ 31 มีนาคม 2568

	บาท
รายได้	
รายได้เงินปันผล	6,375,757.03
รายได้ดอกเบี้ย	64,169.69
รวมรายได้	6,439,926.72
ค่าใช้จ่าย	
ค่าธรรมเนียมการจัดการ	7,466,159.27
ค่าธรรมเนียมผู้ดูแลผลประโยชน์	81,051.39
ค่าธรรมเนียมนายทะเบียน	319,939.54
ค่าธรรมเนียมวิชาชีพ	44,877.23
ค่านายหน้าจากการซื้อขายหลักทรัพย์	899,688.61
ค่าใช้จ่ายในการดำเนินโครงการ	82,584.15
รวมค่าใช้จ่าย	8,894,300.19
รายได้ (ค่าใช้จ่าย) สุทธิ	(2,454,373.47)
รายการกำไร (ขาดทุน) สุทธิจากเงินลงทุน	
กำไร (ขาดทุน) สุทธิที่เกิดขึ้นจากเงินลงทุน	(12,347,735.95)
กำไร (ขาดทุน) สุทธิที่ยังไม่เกิดขึ้นจากเงินลงทุน	(245,965,227.00)
รวมกำไร (ขาดทุน)สุทธิจากเงินลงทุนที่เกิดขึ้นและที่ยังไม่เกิดขึ้น	(258,312,962.95)
การเพิ่มขึ้น(ลดลง)ในสินทรัพย์สุทธิจากการดำเนินงานก่อนภาษีเงินได้	(260,767,336.42)
หัก ภาษีเงินได้	9,625.46
การเพิ่มขึ้น(ลดลง)ในสินทรัพย์สุทธิจากการดำเนินงานหลังหักภาษีเงินได้	(260,776,961.88)

รายละเอียดการลงทุน การกู้ยืมเงินและการก่อภาระผูกพัน

● รายละเอียดการลงทุน	CG Scoring ปี 2567 (*)	มูลค่าตามราคาตลาด	% NAV
หลักทรัพย์หรือทรัพย์สินในประเทศ		508,226,474.71	99.52
หุ้นสามัญ และทรัสต์			
จดทะเบียนในตลาดหลักทรัพย์ ฯ			
-ธนาคาร			
ธนาคารเกียรตินาคิน จำกัด (มหาชน)	▲▲▲▲▲	4,479,900.00	0.88
-พาณิชย์			
บมจ.โมชิ โมชิ รีเทล คอร์ปอเรชั่น	▲▲▲▲▲	20,811,575.00	4.08
บมจ. สยามโกลบอลเฮ้าส์	▲▲▲▲▲	21,353,328.80	4.18
บมจ. คอมเซเว่น	▲▲▲▲▲	2,931,840.00	0.57
บมจ.ดูโฮม	▲▲▲▲▲	27,735,321.60	5.43
บมจ. อินเด็กซ์ ลิฟวิ่งมอลล์	▲▲▲▲▲	20,847,220.00	4.08
-สื่อและสิ่งพิมพ์			
บมจ. แพลน บี มีเดีย	▲▲▲▲▲	33,884,867.00	6.64
-เงินทุนและหลักทรัพย์			
บมจ. เมืองไทย แคปปิตอล	▲▲▲▲▲	32,448,500.00	6.35
บมจ.ศักดิ์สยามลิสซิ่ง	▲▲▲▲▲	27,396,658.00	5.36
บมจ.เงินติดล้อ	-	6,472,200.00	1.27
-อาหารและเครื่องดื่ม			
บมจ.โอสถสภา	▲▲▲▲▲	2,463,750.00	0.48
บมจ.อาร์ แอนด์ บี ฟู้ด ซัพพลาย	▲▲▲▲▲	12,279,272.00	2.40
บริษัท อิชิตัน กรุ๊ป จำกัด (มหาชน)	▲▲▲▲▲	9,008,360.00	1.76
บมจ.คาราบาวกรุ๊ป	▲▲▲▲▲	22,654,600.00	4.44
-การแพทย์			
บริษัท เซฟ เฟอร์ทิลิตี้ กรุ๊ป จำกัด (มหาชน)	-	12,427,075.00	2.43
-การท่องเที่ยวและสันทนาการ			
บมจ. โรงแรมเซ็นทรัลพลาซา	▲▲▲▲▲	24,204,625.00	4.74
บมจ.ดิ เอราวัณ กรุ๊ป	▲▲▲▲▲	13,683,678.40	2.68
-เหล็ก			
บมจ.เอสไอเอสบี	▲▲▲	9,500,610.00	1.86
-บริการรับเหมาก่อสร้าง			
บมจ.สเตคอน กรุ๊ป	▲▲▲▲▲	2,559,660.00	0.50
บมจ.ช.การช่าง	▲▲▲▲▲	24,610,920.00	4.82
-พัฒนาอสังหาริมทรัพย์			
บมจ.อมตะ คอร์ปอเรชัน	▲▲▲▲▲	26,576,018.40	5.20
บมจ.เอพี (ไทยแลนด์)	▲▲▲▲▲	13,035,830.00	2.55
บมจ.ดับบลิวเอชเอ คอร์ปอเรชั่น	▲▲▲▲▲	18,078,804.00	3.54

กองทุนเปิดเค Mid Small Cap หุ้นระยะยาว
ข้อมูล ณ วันที่ 31 มีนาคม 2568

รายละเอียดการลงทุน การกู้ยืมเงินและการก่อภาระผูกพัน

● รายละเอียดการลงทุน	CG Scoring ปี 2567 (*)	มูลค่าตามราคาตลาด	% NAV
หลักทรัพย์หรือทรัพย์สินในประเทศ		508,226,474.71	99.52
หุ้นสามัญ และทรัสต์			
-พัฒนาอสังหาริมทรัพย์			
บมจ. ศุภาลัย	▲▲▲▲▲	8,444,800.00	1.65
-ขนส่งและโลจิสติกส์			
บมจ.การบินกรุงเทพ	▲▲▲▲	35,342,720.00	6.92
บมจ. เอเชีย เอวิเอชั่น	▲▲▲▲▲	24,725,964.12	4.84
-ตลาดหลักทรัพย์ เอ็ม เอ ไอ			
บมจ. สยามเวลเนสกรุ๊ป	-	26,932,602.00	5.27
เงินฝาก		23,335,775.39	4.57
สินทรัพย์หรือหนี้สินอื่น		2,471,992.62	0.48
มูลค่าทรัพย์สินสุทธิ		**510,698,467.33 บาท**	

อัตราส่วนหมุนเวียนการลงทุนของกองทุน (PTR) : 32.71%

(*) คำอธิบาย Corporate Governance Scoring หรือ "CG Scoring"

CG Scoring คือการวัดผลการกำกับดูแลกิจการที่ดีของบริษัทจดทะเบียนไทยโดยสมาคมส่งเสริมสถาบันกรรมการบริษัทไทย ("IOD") โดยกรอบในการพิจารณาและน้ำหนักการให้คะแนนที่ใช้ในปี 2567 แบ่งออกเป็น 4 หมวดดังต่อไปนี้

1. สิทธิของผู้ถือหุ้น และการปฏิบัติต่อผู้ถือหุ้นอย่างเท่าเทียมกัน	**25%**
2. การคำนึงถึงบทบาทของผู้มีส่วนได้เสีย และการพัฒนาธุรกิจเพื่อความยั่งยืน	**25%**
3. การเปิดเผยข้อมูลและความโปร่งใส	**15%**
4. ความรับผิดชอบของคณะกรรมการ	**35%**

โดย IOD จะทำการเผยแพร่รายชื่อเฉพาะบริษัทที่ได้คะแนนอยู่ในระดับ "ดี" ขึ้นไป ซึ่งมี 3 กลุ่มคือ "ดี" "ดีมาก" และ "ดีเลิศ" โดยใช้สัญลักษณ์ตามตารางดังกล่าวข้างล่าง

ช่วงคะแนน SCORE	สัญลักษณ์ Range Number of Logo	ความหมาย
มากกว่า 80	▲▲▲▲▲	ดีเลิศ
70-79	▲▲▲▲	ดีมาก
50-69	▲▲▲	ดี
50-59	▲▲	ดีพอใช้
40-49	▲	ผ่าน
ต่ำกว่า 40	No logo given	N/A

● รายงานสรุปจำนวนเงินลงทุนในตราสารแห่งหนี้ เงินฝาก หรือตราสารกึ่งหนี้กึ่งทุน

กลุ่มของตราสาร	มูลค่าตามราคาตลาด	%NAV
(ก) ตราสารภาครัฐไทยและตราสารภาครัฐต่างประเทศ	0.00	0.00
(ข) ตราสารที่ธนาคารที่มีกฎหมายเฉพาะจัดตั้งขึ้น ธนาคารพาณิชย์ หรือบริษัทเงินทุน เป็นผู้ออก ผู้สั่งจ่าย ผู้รับรอง ผู้รับอาวัล ผู้สลักหลัง หรือผู้ค้ำประกัน	23,335,775.39	4.57
(ค) ตราสารที่มีอันดับความน่าเชื่อถืออยู่ในอันดับที่สามารถลงทุนได้ (investment grade)	0.00	0.00
(ง) ตราสารที่มีอันดับความน่าเชื่อถืออยู่ในอันดับต่ำกว่าอันดับที่สามารถลงทุนได้ (investment grade) หรือ ตราสารที่ไม่ได้รับการจัดอันดับความน่าเชื่อถือ	0.00	0.00
(จ) ตราสารที่มีคุณสมบัติไม่ครบตามประกาศคณะกรรมการกำกับตลาดทุนที่ ทน.87/2558	0.00	0.00

● รายละเอียดและอันดับความน่าเชื่อถือของตราสารแห่งหนี้ เงินฝาก หรือตราสารกึ่งหนี้กึ่งทุนที่กองทุนลงทุนหรือมีไว้เป็นรายตัว

ประเภท	ผู้ออก	วันครบกำหนด	อันดับความน่าเชื่อถือของตราสาร	อันดับความน่าเชื่อถือของผู้ออก/ค้ำประกัน	มูลค่าหน้าตั๋ว	มูลค่าตามราคาตลาด
1. เงินฝากธนาคาร	บมจ.ธนาคารกสิกรไทย		N/A	AA+(tha)		243,479.17
2. เงินฝากธนาคาร	บมจ.ธนาคารทหารไทยธนชาต		N/A	AA+(tha)		23,092,296.22

● สัดส่วนเงินลงทุนขั้นสูงต่อมูลค่าทรัพย์สินสุทธิของกองทุนที่บริษัทจัดการตั้งไว้ในแผนการลงทุนสำหรับกลุ่มตราสาร ตาม (ง) เท่ากับ 0.00%

คำอธิบายการจัดอันดับความน่าเชื่อถือของสถาบันจัดอันดับความน่าเชื่อถือ บริษัท ฟิทช์ เรทติ้งส์ (ประเทศไทย) จำกัด

อันดับความน่าเชื่อถือระยะยาวสำหรับประเทศไทย

AAA (tha)

'AAA' แสดงถึงระดับความน่าเชื่อถือขั้นสูงสุดของอันดับความน่าเชื่อถือภายในประเทศไทย ซึ่งกำหนดโดยฟิทช์โดยอันดับความน่าเชื่อถือนี้จะมอบให้กับอันดับความน่าเชื่อถือที่มีความเสี่ยง "น้อยที่สุด" เมื่อเปรียบเทียบกับผู้ออกตราสารหรือตราสารอื่นในประเทศไทย และโดยปกติแล้วจะกำหนดให้แก่ตราสารทางการเงินที่ออกหรือค้ำประกันโดยรัฐบาล

AA (tha)

'AA' แสดงถึงระดับความน่าเชื่อถือขั้นสูงมากเมื่อเปรียบเทียบกับผู้ออกตราสารหรือตราสารอื่นในประเทศไทย โดยระดับความน่าเชื่อถือของตราสารทางการเงินขั้นนี้ต่างจากผู้ออกตราสารหรือตราสารหนี้อื่นที่ได้รับการจัดอันดับความน่าเชื่อถือขั้นสูงสุดของประเทศไทยเพียงเล็กน้อย

A (tha)

'A' แสดงถึงระดับความน่าเชื่อถือขั้นสูงเมื่อเปรียบเทียบกับผู้ออกตราสารหรือตราสารอื่นในประเทศไทย อย่างไรก็ดี การเปลี่ยนแปลงของสถานการณ์หรือสภาพทางเศรษฐกิจอาจมีผลกระทบต่อความสามารถในการชำระหนี้โดยตรงตามกำหนดของตราสารทางการเงินเหล่านี้มากกว่าตราสารอื่นที่ได้รับการจัดอันดับความน่าเชื่อถือในประเภทที่สูงกว่า

BBB (tha)

'BBB' แสดงถึงระดับความน่าเชื่อถือขั้นปานกลางเมื่อเปรียบเทียบกับผู้ออกตราสารอื่นในประเทศไทย อย่างไรก็ดี มีความเป็นไปได้มากกว่าการเปลี่ยนแปลงของสถานการณ์หรือสภาพทางเศรษฐกิจจะมีผลกระทบต่อความสามารถในการชำระหนี้ได้ตรงตามกำหนดเวลาของตราสารทางการเงินเหล่านี้มากกว่าตราสารหนี้อื่นที่ได้รับการจัดอันดับความน่าเชื่อถือในประเภทที่สูงกว่า

เครื่องบ่งชี้พิเศษสำหรับประเทศไทย "tha" จะถูกระบุไว้ต่อจากอันดับความน่าเชื่อถือทุกอันดับเพื่อแยกความแตกต่างออกจากการจัดอันดับความน่าเชื่อถือระดับสากล เครื่องหมาย "+" หรือ "-" อาจจะถูกระบุไว้เพิ่มเติมต่อจากอันดับความน่าเชื่อถือสำหรับประเทศหนึ่งๆ เพื่อแสดงถึงสถานะย่อยโดยเปรียบเทียบกันภายในอันดับความน่าเชื่อถือขั้นหลัก ทั้งนี้ จะไม่มีการระบุสัญลักษณ์ต่อท้ายดังกล่าวสำหรับอันดับความน่าเชื่อถืออันดับ "AAA(tha)" หรืออันดับที่ต่ำกว่า "CCC(tha)" สำหรับอันดับความน่าเชื่อถือในระยะยาว

สัดส่วนการลงทุนในหลักทรัพย์ประเภทต่างๆ 8 อันดับแรก
กองทุนเปิดเค Mid Small Cap หุ้นระยะยาว
ณ วันที่ 31 มีนาคม 2568

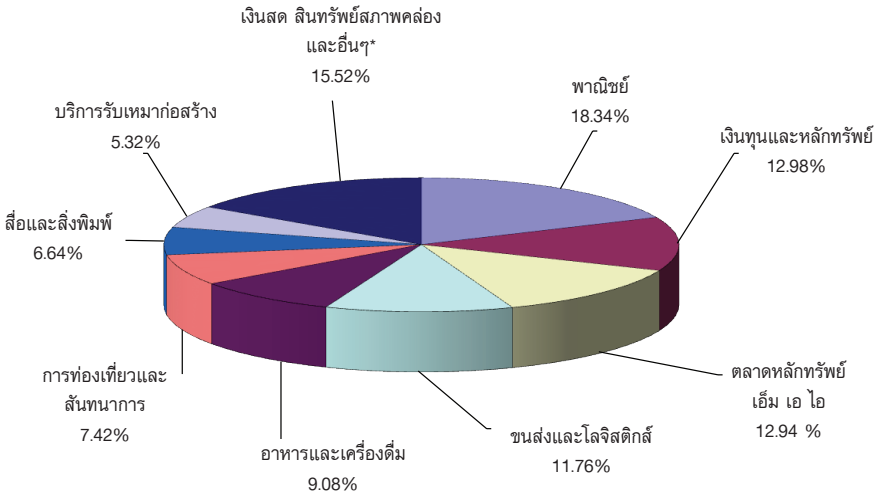

* เงินสดและสินทรัพย์สภาพคล่อง + สินทรัพย์อื่น (เช่น ลูกหนี้จากการขายหลักทรัพย์ ค่าใช้จ่ายรอตัดบัญชี) - หนี้สิน (เช่น เจ้าหนี้จากการซื้อหลักทรัพย์ ค่าใช้จ่ายค้างจ่าย)

ค่านายหน้าซื้อขายหลักทรัพย์
ตั้งแต่วันที่ 1 ตุลาคม 2567 ถึงวันที่ 31 มีนาคม 2568

อันดับ	ชื่อ	ค่านายหน้า (บาท)	อัตราส่วนค่านายหน้า
1	บริษัทหลักทรัพย์ กสิกรไทย จำกัด (มหาชน)	258,974.65	28.78%
2	บริษัทหลักทรัพย์ เกียรตินาคินภัทร จำกัด (มหาชน)	108,072.71	12.01%
3	บริษัทหลักทรัพย์ บัวหลวง จำกัด (มหาชน)	88,872.98	9.88%
4	บริษัทหลักทรัพย์ ยูบีเอส (ประเทศไทย) จำกัด	72,264.29	8.03%
5	บริษัทหลักทรัพย์ อินโนเวสท์ เอกซ์ จำกัด	67,964.32	7.55%
6	บริษัทหลักทรัพย์ ซิตี้คอร์ป (ประเทศไทย) จำกัด	51,935.95	5.77%
7	บริษัทหลักทรัพย์แมคควอรี (ประเทศไทย) จำกัด	51,229.94	5.69%
8	บริษัทหลักทรัพย์ ธนชาต จำกัด (มหาชน)	47,930.21	5.33%
9	บริษัทหลักทรัพย์ ซีจีเอส อินเตอร์เนชั่นแนล (ประเทศไทย) จำกัด	42,543.52	4.73%
10	บริษัทหลักทรัพย์ กรุงศรี จำกัด (มหาชน)	33,147.92	3.68%
11	อื่นๆ	76,752.12	8.53%
	รวม	**899,688.61**	**100.00%**

แบบแสดงค่าใช้จ่ายที่เรียกเก็บจากกองทุนรวม
ของรอบระยะเวลาตั้งแต่วันที่ 1 ตุลาคม 2567 ถึงวันที่ 31 มีนาคม 2568

ค่าใช้จ่ายที่เรียกเก็บจากกองทุน* (Fund's Direct Expense)	จำนวนเงิน (พันบาท)	ร้อยละของมูลค่าทรัพย์สินสุทธิ
ค่าธรรมเนียมการจัดการ(Management Fee)	7,466.16	0.93
ค่าธรรมเนียมผู้ดูแลผลประโยชน์(Trustee Fee)	81.05	0.01
ค่านายทะเบียน(Registrar Fee)	319.94	0.04
ค่าตรวจสอบบัญชี(Audit Fee)	44.88	0.01
ค่าโฆษณา ประชาสัมพันธ์ และส่งเสริมการขายในช่วงเสนอขายหน่วยลงทุนครั้งแรก	ไม่มี	ไม่มี
ค่าโฆษณา ประชาสัมพันธ์ และส่งเสริมการขายภายหลังเสนอขายหน่วยลงทุนครั้งแรก	ไม่มี	ไม่มี
ค่าใช้จ่ายอื่นๆ(Other Expenses**)	82.58	0.01
รวมค่าใช้จ่ายทั้งหมด(Total Fund's Direct Expenses)	7,994.61	1.00

* ค่าธรรมเนียมและค่าใช้จ่ายที่หักจากกองทุนรวมได้รวมภาษีมูลค่าเพิ่มแล้ว

**ค่าใช้จ่ายอื่นที่ < ร้อยละ 0.01 ของมูลค่าทรัพย์สินสุทธิ

***ไม่รวมค่านายหน้าซื้อขายหลักทรัพย์และค่าธรรมเนียมต่างๆ ที่เกิดขึ้นจากการซื้อขายหลักทรัพย์

ข้อมูลการลงทุนที่ไม่เป็นไปตามนโยบายการลงทุนในรอบระยะเวลาที่กำหนด

-ไม่มี-

รายชื่อบุคคลที่เกี่ยวข้องที่มีการทำธุรกรรมกับ
กองทุนเปิดเค Mid Small Cap หุ้นระยะยาว
สำหรับระยะเวลาตั้งแต่วันที่ 1 ตุลาคม 2567 ถึงวันที่ 31 มีนาคม 2568

1. บมจ. ธนาคารกสิกรไทย
2. บริษัทหลักทรัพย์ กสิกรไทย จำกัด (มหาชน)

ผู้ลงทุนสามารถตรวจสอบรายละเอียดการทำธุรกรรมกับบุคคลที่เกี่ยวข้องกับกองทุนรวมได้ที่บริษัทจัดการโดยตรง หรือที่ website ของบริษัทจัดการที่ http://www.kasikornasset.com

ข้อมูลการดำเนินการใช้สิทธิออกเสียงในที่ประชุมผู้ถือหุ้นในนามกองทุนรวมของรอบปีปฏิทินล่าสุด

สามารถตรวจสอบข้อมูลได้จาก เว็บไซต์ของบริษัท ภายใต้หัวข้อ กองทุนรวม> ดาวน์โหลดเอกสารการลงทุน> รายงานการลงทุน> รายงาน Proxy Voting หรือ www.kasikornasset.com

การรับผลประโยชน์ตอบแทนเนื่องจากการที่กองทุนใช้บริการบุคคลอื่น

บริษัท	กลยุทธ์การลงทุน บทวิเคราะห์ และข้อมูลข่าวสาร	จัด เยี่ยมชม บริษัท	สัมมนา	หุ้นจอง
บริษัทหลักทรัพย์ บัวหลวง จำกัด (มหาชน)	X	X	X	X
บริษัทหลักทรัพย์ ซี ไอ เอ็ม บี (ประเทศไทย) จำกัด	X	X	-	-
บริษัทหลักทรัพย์ ซี แอล เอส เอ (ประเทศไทย) จำกัด	X	X	-	-
บริษัทหลักทรัพย์ ซิตี้ คอร์ป (ประเทศไทย)	X	X	-	-
บริษัทหลักทรัพย์ ดีบีเอส วิคเคอร์ส (ประเทศไทย) จำกัด	X	X	-	-
บริษัทหลักทรัพย์ ฟินันเซีย ไซรัส จำกัด (มหาชน)	X	X	-	-
บริษัทหลักทรัพย์ อินโนเวสท์ เอกซ์ จำกัด	X	X	-	-
บริษัทหลักทรัพย์ เจ.พี.มอร์แกน (ประเทศไทย) จำกัด	X	X	-	-
บริษัทหลักทรัพย์ เคจีไอ (ประเทศไทย) จำกัด (มหาชน)	X	X	-	-
บริษัทหลักทรัพย์ เกียรตินาคินภัทร จำกัด (มหาชน)	X	X	-	-
บริษัทหลักทรัพย์ กสิกรไทย จำกัด (มหาชน)	X	X	-	X
บริษัทหลักทรัพย์ กรุงศรี จำกัด (มหาชน)	X	X	-	-
บริษัทหลักทรัพย์ แมคควอรี (ประเทศไทย) จำกัด	X	X	-	-
บริษัทหลักทรัพย์ เมย์แบงก์ (ประเทศไทย) จำกัด (มหาชน)	X	X	-	-
บริษัทหลักทรัพย์ ธนชาต จำกัด (มหาชน)	X	X	-	-
บริษัทหลักทรัพย์ ทิสโก้ จำกัด	X	X	-	-
บริษัทหลักทรัพย์ ยูบีเอส (ประเทศไทย) จำกัด	X	X	-	-
บริษัทหลักทรัพย์ ยูโอบี เคย์เฮียน (ประเทศไทย) จำกัด (มหาชน)	X	X	-	-

(รอบระยะเวลาบัญชี 1 เมษายน 2567 - 31 มีนาคม 2568)

หลักทรัพย์จัดการกองทุนกสิกรไทย

开泰基金管理 KASIKORN ASSET MANAGEMENT

บริษัทหลักทรัพย์จัดการกองทุน กสิกรไทย จำกัด

อาคารธนาคารกสิกรไทย ชั้น 6 และ ชั้น 12

เลขที่ 400/22 ถนนพหลโยธิน แขวงสามเสนใน เขตพญาไท กรุงเทพฯ 10400

โทรศัพท์ 02-6733888 โทรสาร 02-6733988