



KASIKORNTHAI

รายงานรอบระยะเวลา 6 เดือนแรก

กองทุนเปิดเค มินิมีม โวลาทิลิตี้ หุ้นระยะยาว

สำหรับรอบระยะเวลาบัญชี

ตั้งแต่วันที่ 1 ตุลาคม 2565 ถึงวันที่ 31 มีนาคม 2566

กองทุนเปิดเค มินิมีม โวลาทิลิตี้ หุ้นระยะยาว (KMVLTIF)

รายงานรอบระยะเวลา 6 เดือนแรก กองทุนรวมกสิกรไทย
ณ 31 มีนาคม 2566

หลักทรัพย์จัดการกองทุนกสิกรไทย
开基基金管理 KASIKORN ASSET MANAGEMENT



บริการทุกระดับประทับใจ

กองทุนเปิดเค มินิมัม โวลาทิลิตี หุ้นระยะยาว
สำหรับรอบระยะเวลาตั้งแต่วันที่ 1 ตุลาคม 2565 ถึงวันที่ 31 มีนาคม 2566

เรียน ท่านผู้ถือหุ้นลงทุน

KAsset ขอนำเสนอ “รายงานรอบระยะเวลา 6 เดือนแรก กองทุนเปิดเค มินิมัม โวลาทิลิตี หุ้นระยะยาว (K Minimum Volatility Quantitative LTF : KMLTF) เพื่อรายงานผลการดำเนินงานย้อนหลังสัดส่วนการลงทุน ตลอดจนงบการเงินของกองทุนดังกล่าวตั้งแต่วันที่ 1 ตุลาคม 2565 ถึงวันที่ 31 มีนาคม 2566

KAsset ขอขอบคุณที่ท่านได้มอบความไว้วางใจเลือกลงทุนกับบริษัท และเราถือเป็นภารกิจอันสำคัญยิ่งที่จะบริหารจัดการกองทุนให้มีผลการดำเนินงานที่ตีบความเสี่ยงที่ยอมรับได้ ภายใต้หลักธรรมาภิบาล พร้อมทั้งพัฒนารูปแบบการลงทุนที่หลากหลาย เพื่อตอบสนองความต้องการในการลงทุนอย่างต่อเนื่อง โดยท่านสามารถสอบถามข้อมูลเกี่ยวกับกองทุนรวมเพิ่มเติมได้ที่ส่วนบริการผู้ลงทุน KAsset Contact Center โทร. 02-6733888 หรือ www.kasikornasset.com

ขอแสดงความนับถือ

KAsset

บริษัทหลักทรัพย์จัดการกองทุน กลีกรไทย จำกัด

รู้ระดับความเสี่ยง เลือกลงทุนอย่างมั่นใจ

ตอบ “CUSTOMER RISK PROFILE” ก่อนลงทุน

ตั้งแต่ 1 ก.ค. 2554 ผู้ลงทุน **ทุกท่าน** จะต้องทำแบบสอบถามเพื่อประเมินความเสี่ยงในการลงทุน (Customer Risk Profile) ตามข้อกำหนดของสำนักงาน ก.ล.ต. เพื่อประโยชน์ในการทำธุรกรรมกองทุนรวมได้อย่างต่อเนื่อง

โดยท่านสามารถตอบแบบสอบถาม Customer Risk Profile ก่อนทำการซื้อกองทุนรวมได้ที่ธนาคารกลีกรไทยทุกสาขา ทั้งนี้ ด้วยข้อกำหนดดังกล่าว ธนาคารจึงขอระงับการทำรายการซื้อ/ขายกองทุนผ่านช่องทางอิเล็กทรอนิกส์ 2 ช่องทาง ได้แก่ K-ATM (บริการธนาคารทางเอทีเอ็มกลีกรไทย) และ K-Contact Center (บริการธนาคารทางโทรศัพท์กลีกรไทย) เป็นการชั่วคราว

สำหรับช่องทางการลงทุนผ่าน K-Cyber Invest (บริการลงทุนในกองทุนรวมทางอินเทอร์เน็ต กลีกรไทย) ทาง www.kasikornasset.com ยังคงเปิดให้บริการปกติ

สอบถามรายละเอียดเพิ่มเติมติดต่อ KAsset Contact Center 02-6733888

กองทุนเปิดเค มินิมัม โวลาทิลิตี หุ้นระยะยาว
(K Minimum Volatility Quantitative LTF : KMWLTF)

การลงทุนในกองทุนรวมหุ้นระยะยาวตั้งแต่วันที่ 1 มกราคม 2563 เป็นต้นไป จะไม่ได้รับสิทธิประโยชน์ทางภาษี

การแบ่งชนิดหน่วยลงทุน	มีทั้งหมด 2 ชนิด ดังนี้ 1. ชนิด LTF : KMWLTF-C(L) *กองทุนนี้ไม่เปิดให้ซื้อเพิ่มตั้งแต่วันที่ 1 มกราคม 2563 เป็นต้นไป 2. ชนิดสะสมมูลค่า : KMWLTF-A(A)
ประเภทกองทุน	<ul style="list-style-type: none">• กองทุนรวมตราสารหุ้น• กองทุนรวมหุ้นระยะยาว (LTF)
อายุโครงการ	ไม่กำหนด
วันที่จดทะเบียนกองทุน	23 พฤศจิกายน 2559
รอบระยะเวลาบัญชี	1 ตุลาคม ถึง 30 กันยายน

นโยบายการลงทุน

กองทุนมีนโยบายที่จะลงทุนในหุ้นสามัญจดทะเบียนในตลาดหลักทรัพย์แห่งประเทศไทย ตราสารทุนหน่วยลงทุนของกองทุนรวมตราสารหุ้นที่ลงทุนในหุ้นของบริษัทจดทะเบียน กองทุนรวมอิตีเอฟที่อ้างอิงกับผลตอบแทนหุ้นหรือกลุ่มหุ้นของบริษัทจดทะเบียน กองทุนรวมดัชนีที่อ้างอิงกับผลตอบแทนหุ้นหรือกลุ่มหุ้นของบริษัทจดทะเบียน หรือ derivatives ที่อ้างอิงกับผลตอบแทนหุ้นหรือกลุ่มหุ้นของบริษัทจดทะเบียน โดยให้มี Net exposure ในตราสารดังกล่าวโดยเฉลี่ยในรอบปีบัญชีไม่น้อยกว่าร้อยละ 80 ของมูลค่าทรัพย์สินสุทธิของกองทุนซึ่งกองทุนจะเน้นลงทุนในหุ้นที่เป็นองค์ประกอบของดัชนี SET100 ซึ่งจะเป็นการวิเคราะห์แบบ Quantitative (Quantitative analysis) โดยใช้โปรแกรมที่พัฒนาขึ้นโดยบริษัทจัดการและ/หรือบริษัทหลักทรัพย์กสิกรไทย จำกัด (มหาชน) ในฐานะผู้พัฒนาโปรแกรมการลงทุน เพื่อคัดเลือกหุ้นกลุ่มหนึ่งโดยใช้หลักเกณฑ์ต่างๆ เช่น ด้านสภาพคล่อง (Liquidity) ด้านการประเมินมูลค่าที่แท้จริงของหุ้น (Valuation) เป็นต้น จากนั้นโปรแกรมจะคัดเลือกหุ้นและกำหนดน้ำหนักการลงทุนในหุ้น โดยมีวัตถุประสงค์เพื่อให้ความผันผวนของผลตอบแทนของพอร์ตการลงทุนโดยรวมอยู่ในระดับต่ำที่สุดเมื่อเทียบกับดัชนีชี้วัด และจะมีการปรับสัดส่วนการลงทุนตามระยะเวลาที่บริษัทจัดการเห็นสมควร

บริษัทจัดการสงวนสิทธิ์ที่จะพัฒนา/เปลี่ยนแปลงโปรแกรม และ/หรือผู้พัฒนาโปรแกรม และ/หรือกลุ่มของหุ้นที่ใช้อ้างอิงในการสร้างพอร์ตการลงทุน และ/หรือเกณฑ์การคัดเลือกหุ้น และ/หรือความถี่ในการปรับสัดส่วนการลงทุน อย่างไรก็ตาม กองทุนอาจจะลงทุนในหุ้นซึ่งไม่ได้เป็นองค์ประกอบของดัชนี SET100 ในช่วงที่ตลาดหลักทรัพย์แห่งประเทศไทยพิจารณาปรับรายการหลักทรัพย์ที่ใช้ในการคำนวณดัชนี SET100 ซึ่งรวมถึงช่วงระยะเวลาที่ตลาดหลักทรัพย์แห่งประเทศไทยทบทวนหลักทรัพย์เพื่อคัดเลือกหลักทรัพย์ที่เป็นองค์ประกอบของดัชนี การเปลี่ยนแปลงรายชื่อหลักทรัพย์ระหว่างรอบ และภายหลังการประกาศหลักทรัพย์ที่เป็นองค์ประกอบของดัชนี โดยไม่ถือว่าดำเนินการผิดไปจากโครงการ

สำหรับการลงทุนส่วนที่เหลือ กองทุนอาจลงทุนในตราสารแห่งทุนนอกเหนือจากที่ระบุข้างต้น ตราสารกึ่งหนี้กึ่งทุน ตราสารแห่งหนี้ เงินฝาก และ/หรือหลักทรัพย์และทรัพย์สินอื่นหรือการขาดอกผลโดยวิธีอื่นที่ไม่ขัดต่อกฎหมาย ก.ล.ต. ทั้งนี้ กองทุนอาจจะลงทุนในตราสารที่มีสัญญาซื้อขายล่วงหน้าแฝง (Structured Note) และ/หรือสัญญาซื้อขายล่วงหน้าเพื่อการเพิ่มประสิทธิภาพการบริหารการลงทุน (Efficient Portfolio Management) อย่างไรก็ตาม กองทุนจะไม่ลงทุนในตราสารหนี้ที่มีอันดับความน่าเชื่อถือต่ำกว่าที่สามารถลงทุนได้ (Non – Investment grade) และ ตราสารหนี้ที่ไม่ได้รับการจัดอันดับความน่าเชื่อถือ (Unrated) ทั้งนี้ กองทุนอาจมีไว้ซึ่งตราสารหนี้ที่มีอันดับความน่าเชื่อถือต่ำกว่าที่สามารถลงทุนได้ เฉพาะกรณีที่ตราสารหนี้นั้นได้รับการจัดอันดับความน่าเชื่อถือที่สามารถลงทุนได้ (Investment grade) ขณะที่กองทุนลงทุนเท่านั้น รวมทั้ง กองทุนจะไม่ลงทุนในหลักทรัพย์ที่มีจดทะเบียนในตลาดหลักทรัพย์แห่งประเทศไทย (Unlisted)

นโยบายการจ่ายเงินปันผล

ไม่มีนโยบายจ่ายเงินปันผล

ผู้ดูแลผลประโยชน์

ธนาคารทหารไทยธนชาต จำกัด (มหาชน)

นายทะเบียน

บมจ. ธนาคารกสิกรไทย

ปก.ปทก. 23/0779

5 เมษายน 2566

ความเห็นของผู้ดูแลผลประโยชน์

เรียน ผู้ถือหน่วยลงทุน
กองทุนเปิดเค มินิมี้ม โวลาคิลิตี้ หุ้นระยะยาว

ธนาคารทหารไทยธนชาต จำกัด (มหาชน) ในฐานะผู้ดูแลผลประโยชน์ของกองทุนเปิดเค มินิมี้ม โวลาคิลิตี้ หุ้นระยะยาว ได้ปฏิบัติหน้าที่ดูแลการจัดการของกองทุนดังกล่าว ซึ่งบริหารและจัดการโดย บริษัทหลักทรัพย์จัดการกองทุน กสิกรไทย จำกัด สำหรับรอบระยะเวลาบัญชี ตั้งแต่วันที่ 1 ตุลาคม 2565 ถึงวันที่ 31 มีนาคม พ.ศ. 2566 นั้น

ธนาคารฯ เห็นว่า บริษัทหลักทรัพย์จัดการกองทุน กสิกรไทย จำกัด ได้ปฏิบัติหน้าที่ในการบริหารและจัดการ กองทุนเปิดเค มินิมี้ม โวลาคิลิตี้ หุ้นระยะยาว โดยถูกต้องตามที่ควร ตามวัตถุประสงค์ที่ได้กำหนดไว้ในโครงการจัดการที่ได้รับอนุมัติจากสำนักงานคณะกรรมการกำกับหลักทรัพย์และตลาดหลักทรัพย์ และภายใต้พระราชบัญญัติหลักทรัพย์และตลาดหลักทรัพย์ พ.ศ. 2535


(เมธีวรรณ อิงควิธาน)

ผู้ดูแลผลประโยชน์

ธนาคารทหารไทยธนชาต จำกัด (มหาชน)

**ความเห็นของบริษัทจัดการกองทุนรวมเกี่ยวกับการลงทุนเพื่อเป็นทรัพย์สินของกองทุนรวม
สำหรับรอบระยะเวลาบัญชีตั้งแต่วันที่ 1 ตุลาคม 2565 ถึงวันที่ 31 มีนาคม 2566**

กองทุนมีนโยบายที่จะลงทุนในหลักทรัพย์หรือทรัพย์สินซึ่งจะส่งผลให้มี Net exposure ในตราสารทุน โดยเฉลี่ยในรอบบัญชีไม่น้อยกว่า 80% ของมูลค่าทรัพย์สินสุทธิของกองทุน โดยลงทุนในหุ้นสามัญจดทะเบียนใน SET ที่เป็นองค์ประกอบของดัชนี SET100 ซึ่งจะเป็นการวิเคราะห์แบบ Quantitative (Quantitative analysis) โดยใช้โปรแกรมที่พัฒนาขึ้นโดยบริษัทจัดการ และ/หรือบริษัทหลักทรัพย์กสิกรไทย จำกัด (มหาชน) ในฐานะผู้พัฒนาโปรแกรมการลงทุน เพื่อคัดเลือกหุ้นกลุ่มหนึ่งโดยใช้หลักเกณฑ์ต่างๆ เช่น ด้านสภาพคล่อง (Liquidity) ด้านการประเมินมูลค่าที่แท้จริงของหุ้น (Valuation) เป็นต้น จากนั้นโปรแกรมจะคัดเลือกหุ้นและกำหนดน้ำหนักการลงทุนในหุ้นโดยมีวัตถุประสงค์เพื่อให้ความผันผวนของผลตอบแทนของพอร์ตการลงทุนโดยรวมอยู่ในระดับต่ำที่สุดเมื่อเทียบกับดัชนีชี้วัดและจะมีการปรับสัดส่วนการลงทุนตามระยะเวลาที่บริษัทจัดการเห็นสมควร โดย ณ วันที่ 31 มีนาคม 2566 มีสัดส่วนการลงทุนในตราสารทุนประมาณร้อยละ 97.28ของมูลค่าทรัพย์สินสุทธิ

การเปลี่ยนแปลงที่เกิดขึ้นในรอบบัญชีปัจจุบันเมื่อเทียบกับรอบบัญชีก่อนหน้า

กองทุนถือเงินสดเพิ่มขึ้นจากรอบบัญชีปีก่อนหน้า หมวดอุตสาหกรรมที่ลงทุนเพิ่มสูงขึ้น ได้แก่ กลุ่มพัฒนาอสังหาริมทรัพย์, กลุ่มพาณิชย์ และกลุ่มวัสดุก่อสร้าง กองทุนมีการปรับลดการลงทุนในกลุ่มพลังงานและสาธารณูปโภค, กลุ่มชิ้นส่วนอิเล็กทรอนิกส์ และกลุ่มการแพทย์

ผลการดำเนินงานของกองทุน

กองทุนมีผลการดำเนินงานต่อปีในรอบระยะเวลา 6 เดือนและ 1 ปีที่ผ่านมาของกองทุนจนถึงวันที่ 31 มีนาคม 2566 อยู่ที่ ร้อยละ 0.15 และ -5.91 ตามลำดับ ในขณะที่เกณฑ์มาตรฐานร้อยละ 2.24 และ -3.25 ในรอบระยะเวลาเดียวกัน กองทุนจึงมีผลการดำเนินงานต่ำกว่าเกณฑ์มาตรฐานร้อยละ 2.09 ในรอบระยะเวลา 6 เดือนและมีผลการดำเนินงานต่ำกว่าเกณฑ์มาตรฐานร้อยละ 2.66 ในรอบระยะเวลา 1 ปี

ผลการดำเนินงานของกองทุนหลัก

ไม่มี

กองทุนเปิดเค มินิมัม โวลาทิลิตี้ ทุนระยะยาว



ผลการดำเนินงานของกองทุนเปิดเค มินิมัม โวลาทิลิตี้ ทุนระยะยาว-A ชนิดสะสมมูลค่า Fund Performance of K Minimum Volatility Quantitative LTF-A(A)

(1) ผลการดำเนินงานตามปีปฏิทินย้อนหลัง/Calendar Year Performance

หน่วย : % ต่อปี (% p.a.)

ปี/Year	2556 (2013)	2557 (2014)	2558 (2015)	2559 (2016)	2560 (2017)	2561 (2018)	2562 (2019)	2563 ^{NS} (2020)	2564 (2021)	2565 (2022)
ผลตอบแทนกองทุนรวม/Fund Return								-3.79	27.32	-1.10
ผลตอบแทนตัวชี้วัด/Benchmark Return								3.80	14.23	2.52
ความผันผวน (Standard deviation) ของผลการดำเนินงาน/Fund Standard Deviation								14.81	9.59	8.80
ความผันผวน (Standard deviation) ของตัวชี้วัด/Benchmark Standard Deviation								21.89	13.32	11.04

^{NS} ผลการดำเนินงานตั้งแต่เริ่มต้นตั้งกองทุนจนถึงวันที่ทำการสุดท้ายของปีปฏิทิน/Performance and Standard deviation are based on data from inception date to the last business day of that calendar year.

(2) ผลการดำเนินงานย้อนหลัง ณ วันที่ 31 มีนาคม 2566/Performance as of 31 Mar 2023

	Year to Date	3 เดือน (3 Months)	6 เดือน (6 Months)	1 ปี (% ต่อปี) 1 Year (% p.a.)	3 ปี (% ต่อปี) 3 Years (% p.a.)	5 ปี (% ต่อปี) 5 Years (% p.a.)	10 ปี (% ต่อปี) 10 Years (% p.a.)	นับตั้ง Since Inception Return (% p.a.)
ผลตอบแทนกองทุนรวม/Fund Return	-3.75	-3.75	0.15	-5.91				5.76
ผลตอบแทนตัวชี้วัด/Benchmark Return	-2.75	-2.75	2.24	-3.25				6.28
ความผันผวน (Standard deviation) ของผลการดำเนินงาน (% ต่อปี)/Fund Standard Deviation (% p.a.)	10.75	10.75	9.59	9.12				10.59
ความผันผวน (Standard deviation) ของตัวชี้วัด (% ต่อปี)/Benchmark Standard Deviation (% p.a.)	12.67	12.67	11.25	11.22				14.45

ตัวชี้วัด
ดัชนีผลตอบแทน SET100 (SET100 TRD)

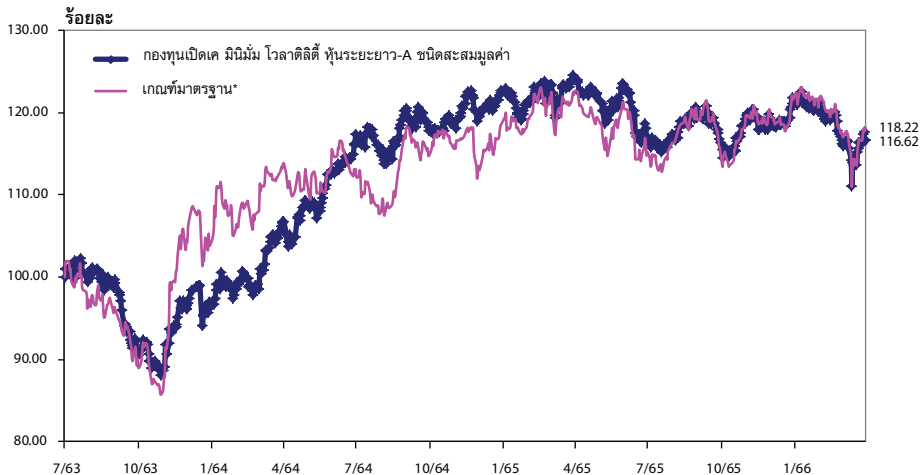
Benchmark
SET100 TRD

ผลการดำเนินงานในอดีตของกองทุนรวม ไม่ได้เป็นชี้แนะถึงผลการดำเนินงานในอนาคต /Past performance is not indicative of future results.

เอกสารการวัดผลการดำเนินงานของกองทุนรวมฉบับนี้ ได้จัดทำขึ้นตามมาตรฐานการวัดผลการดำเนินงานของกองทุนรวมของสมาคมบริษัทจัดการกองทุน/The fund performance document is prepared in accordance with AIMC standards.

บริการลูกค้าระดับประทับใจ

ผลการดำเนินงานของกองทุนเปิดเค มินิมี้ม โวลาทิลิตี้ หุ้นระยะยาว -A ชนิดสะสมมูลค่า
เทียบกับเกณฑ์มาตรฐาน*
สิ้นสุดวันที่ 31 มีนาคม 2566



* ตัวชี้วัด

ดัชนีผลตอบแทนรวม SET100 (SET100 TRI)

กองทุนเปิดเค มินิมัม โวลาทิลิตี ทุนระยะยาว



ผลการดำเนินงานของกองทุนเปิดเค มินิมัม โวลาทิลิตี ทุนระยะยาว-C ชนิด LTF Fund Performance of K Minimum Volatility Quantitative LTF-C(L)

(1) ผลการดำเนินงานตามปีปฏิทินย้อนหลัง/Calendar Year Performance

หน่วย : % ต่อปี (% p.a.)

ปี/Year	2556 (2013)	2557 (2014)	2558 (2015)	2559 (2016)	2560 (2017)	2561 (2018)	2562 (2019)	2563 (2020)	2564 (2021)	2565 (2022)
ผลตอบแทนกองทุนรวม/Fund Return				4.01	10.44	-11.38	2.74	-18.15	27.33	-9.90
ผลตอบแทนตัวชี้วัด/Benchmark Return				4.45	20.50	-7.14	5.22	-10.39	14.23	2.52
ความผันผวน (Standard deviation) ของผลการดำเนินงาน/Fund Standard Deviation				6.90	7.07	9.79	9.19	26.90	9.59	8.79
ความผันผวน (Standard deviation) ของตัวชี้วัด/Benchmark Standard Deviation				8.48	7.28	13.50	10.67	33.52	13.32	11.04

*S ผลการดำเนินงานย้อนหลังตั้งแต่ตั้งกองทุนจนถึงวันที่ทำการชั่งตวงของปีปฏิทิน Performance and Standard deviation are based on data from inception date to the last business day of that calendar year.

(2) ผลการดำเนินงานย้อนหลัง ณ วันที่ 31 มีนาคม 2566/Performance as of 31 Mar 2023

	Year to Date	3 เดือน (3 Months)	6 เดือน (6 Months)	1 ปี (% ต่อปี) 1 Year (% p.a.)	3 ปี (% ต่อปี) 3 Years (% p.a.)	5 ปี (% ต่อปี) 5 Years (% p.a.)	10 ปี (% ต่อปี) 10 Years (% p.a.)	Since Inception Return (% p.a.)
ผลตอบแทนกองทุนรวม/Fund Return	-3.71	-3.71	0.24	-5.70	10.74	-1.54		0.61
ผลตอบแทนตัวชี้วัด/Benchmark Return	-2.75	-2.75	2.24	-3.25	12.79	-0.59		3.64
ความผันผวน (Standard deviation) ของผลการดำเนินงาน (% ต่อปี)/Fund Standard Deviation (% p.a.)	10.75	10.75	9.58	9.11	11.65	14.72		13.49
ความผันผวน (Standard deviation) ของตัวชี้วัด (% ต่อปี)/Benchmark Standard Deviation (% p.a.)	12.67	12.67	11.25	11.22	16.17	18.59		16.89

รหัส
ผลิตภัณฑ์กองทุนรวม SET100 (SET100 TRD)

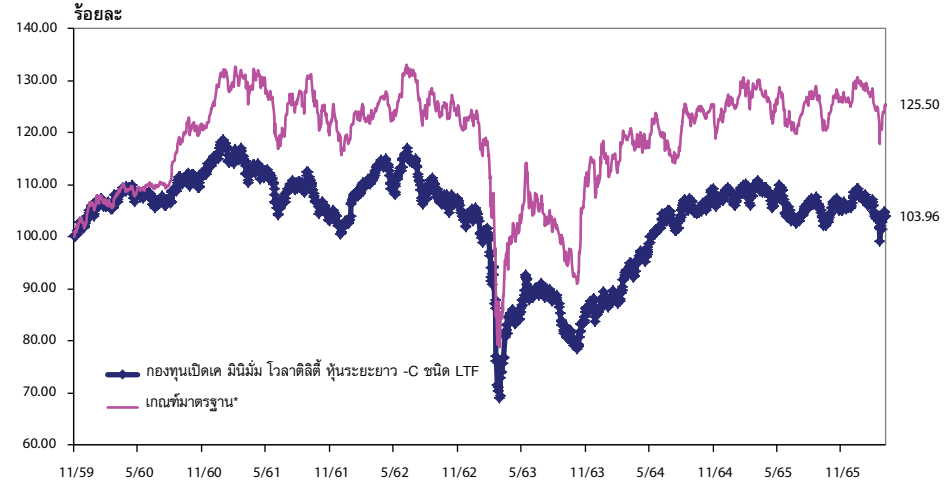
Benchmark
SET100 TRD

ผลการดำเนินงานในอดีตของกองทุนรวม ไม่ได้เป็นชี้แจงถึงผลการดำเนินงานในอนาคต /Past performance is not indicative of future results.

เอกสารการวัดผลการดำเนินงานของกองทุนรวมฉบับนี้ ได้จัดทำขึ้นตามมาตรฐานการวัดผลการดำเนินงานของกองทุนรวมของสมาคมทนายผู้จัดสรรกองทุน The fund performance document is prepared in accordance with AIMC standards.

บริการลูกค้าระดับประทับใจ

ผลการดำเนินงานของกองทุนเปิดเค มินิมัม โวลาทิลิตี้ หุ้นระยะยาว -C ชนิด LTF
เทียบกับเกณฑ์มาตรฐาน*
สิ้นสุดวันที่ 31 มีนาคม 2566



* ตัวชี้วัด

ดัชนีผลตอบแทนรวม SET100 (SET100 TRI)

กองทุนเปิดเค มินิมัม โวลาทิลิตี้ ทุนระยะยาว

กองทุนเปิดเค มินิมัม โวลาทิลิตี้ ทุนระยะยาว
งบแสดงฐานะการเงิน
ณ วันที่ 31 มีนาคม 2566

	บาท
สินทรัพย์	
เงินลงทุนแสดงด้วยมูลค่ายุติธรรม	228,806,839.60
เงินฝากธนาคาร	6,784,999.66
ลูกหนี้	
จากการขายสินทรัพย์	694,374.49
จากดอกเบี้ย	1,022.82
จากเงินปันผล	1,977,433.00
รวมสินทรัพย์	238,264,669.57
หนี้สิน	
เจ้าหนี้	
จากการรับซื้อคืนหน่วยลงทุน	2,756,383.96
ค่าใช้จ่ายค้างจ่าย	306,629.12
หนี้สินอื่น	7,234.51
รวมหนี้สิน	3,070,247.59
สินทรัพย์สุทธิ	235,194,421.98
สินทรัพย์สุทธิ	
ทุนที่ได้รับจากผู้ถือหน่วยลงทุน	226,232,441.64
กำไรสะสม	
บัญชีปรับสมดุล	14,981,901.22
กำไรสะสมจากการดำเนินงาน	(6,019,920.88)
สินทรัพย์สุทธิ	235,194,421.98

ประเภท	สินทรัพย์สุทธิ	จำนวนหน่วยลงทุน	สินทรัพย์สุทธิต่อหน่วย
ชนิดสะสมมูลค่า	1,039,483.69	100,217.0334	10.3723
ชนิด LTF	234,154,938.29	22,523,027.1303	10.3962

กองทุนเปิดเค มินิมัม โวลาทิลิตี้ หุ้นระยะยาว
งบประกอบรายละเอียดเงินลงทุน
ณ วันที่ 31 มีนาคม 2566

การแสดงรายละเอียดเงินลงทุนใช้การจัดกลุ่มตามประเภทของเงินลงทุนและประเภทอุตสาหกรรม

	จำนวนเงินต้น/ จำนวนหน่วย (,000)	มูลค่ายุติธรรม บาท (,000)	% เงินลงทุน
หลักทรัพย์หุ้นจดทะเบียน			
หุ้นสามัญ และทรัสต์			
ธนาคาร			
บมจ.ทีลโก้ไฟแนนเชียลกรุ๊ป	179.60	18,049.80	7.89
บมจ.ธนาคารกรุงเทพ	44.50	6,741.75	2.95
บมจ.ธนาคารกรุงไทย	411.90	6,796.35	2.97
บมจ.ธนาคารกสิกรไทย	16.60	2,199.50	0.96
บมจ.ธนาคารเกียรตินาคินภัทร	40.40	2,555.30	1.12
บมจ.ธนาคารทหารไทยชนชาติ	1,927.60	2,737.19	1.20
บมจ.เอสซีบี เอกซ์	54.00	5,535.00	2.42
รวมธนาคาร		44,614.89	19.51
พาณิชย์			
บมจ.ซีพี ออลล์	175.50	10,881.00	4.76
บมจ.เซ็นทรัล รีเทล คอร์ปอเรชั่น	103.20	4,618.20	2.02
บมจ.โฮมโปรดักส์ เซ็นเตอร์	156.10	2,247.84	0.98
รวมพาณิชย์		17,747.04	7.76
เทคโนโลยีสารสนเทศและการสื่อสาร			
บมจ.ทรูคอร์ปอเรชั่น	621.85	5,223.53	2.28
บมจ.อินทัช โฮลดิ้งส์	124.30	9,198.20	4.02
บมจ.แอดวานซ์ อินโฟร์ เซอร์วิส	68.70	14,564.40	6.37
รวมเทคโนโลยีสารสนเทศและการสื่อสาร		28,986.13	12.67
พลังงานและสาธารณูปโภค			
บมจ. กัลฟ์ เอ็นเนอร์จี ดีเวลลอปเม้นท์	225.60	11,900.40	5.20
บมจ.ปตท. น้ำมันและการค้าปลีก	110.50	2,353.65	1.03
บมจ.ปตท.สำรวจและผลิตปิโตรเลียม	97.80	14,718.90	6.43
บมจ.ราช กรุ๊ป	226.80	8,731.80	3.82
รวมพลังงานและสาธารณูปโภค		37,704.75	16.48
อาหารและเครื่องดื่ม			
บมจ.เจริญโภคภัณฑ์อาหาร	153.90	3,262.68	1.43
บมจ.ไทยยูเนียน กรุ๊ป	220.50	3,109.05	1.36
บมจ.โมเนอร์ อินเตอร์เนชั่นแนล	136.60	4,405.35	1.93
บมจ.ไอ-เทล คอร์ปอเรชั่น	17.16	404.98	0.18
รวมอาหารและเครื่องดื่ม		11,182.06	4.90

กองทุนเปิดเค มินิมัม โวลาทิลิตี้ ทุนระยะยาว

กองทุนเปิดเค มินิมัม โวลาทิลิตี้ ทุนระยะยาว งบประกอบรายละเอียดเงินลงทุน (ต่อ) ณ วันที่ 31 มีนาคม 2566

การแสดงรายละเอียดเงินลงทุนใช้การจัดกลุ่มตามประเภทของเงินลงทุนและประเภทอุตสาหกรรม

	จำนวนเงินต้น/ จำนวนหน่วย (,000)	มูลค่ายุติธรรม บาท (,000)	% เงินลงทุน
การแพทย์			
บมจ.กรุงเทพดุสิตเวชการ	556.80	16,425.60	7.18
บมจ.โรงพยาบาลจุฬารัตน์	1,854.50	6,713.29	2.93
บมจ.โรงพยาบาลบำรุงราษฎร์	60.70	13,718.20	6.00
รวมการแพทย์		36,857.09	16.11
พัฒนาอสังหาริมทรัพย์			
บมจ. เซ็นทรัลพัฒนา	34.40	2,365.00	1.03
บมจ.แลนด์แอนด์เฮ้าส์	1,034.90	10,193.76	4.46
บมจ.ศุภาลัย	261.10	5,796.42	2.53
บมจ.เอที (ไทยแลนด์)	559.30	6,711.60	2.93
รวมพัฒนาอสังหาริมทรัพย์		25,066.78	10.95
ขนส่งและโลจิสติกส์			
บมจ.ทางด่วนและรถไฟฟ้ากรุงเทพ	528.70	4,678.99	2.04
บมจ.ท่าอากาศยานไทย	265.40	18,843.40	8.24
รวมพัฒนาอสังหาริมทรัพย์ บริการรับเหมาก่อสร้าง		23,522.39	10.28
บมจ.ช.การช่าง	151.00	3,125.70	1.37
รวมหุ้นสามัญ และทรัสต์		228,806.83	100.00
รวมหลักทรัพย์ที่ลงทุนจดทะเบียน		228,806.83	100.00
รวมเงินลงทุน - 100% (ราคาทุน 224,121,497.57 บาท)		228,806.83	100.00

กองทุนเปิดเค มินิมัม โวลาทิลิตี้ ทุนระยะยาว
งบกำไรขาดทุนเบ็ดเสร็จ
สำหรับรอบระยะเวลาบัญชีตั้งแต่วันที่ 1 ตุลาคม 2565 ถึงวันที่ 31 มีนาคม 2566

	บาท
รายได้	
รายได้เงินปันผล	2,496,845.00
รายได้ดอกเบี้ย	2,984.02
รวมรายได้	2,499,829.02
ค่าใช้จ่าย	
ค่าธรรมเนียมการจัดการ	1,354,448.29
ค่าธรรมเนียมผู้ดูแลผลประโยชน์	25,734.46
ค่าธรรมเนียมนายทะเบียน	101,583.66
ค่าธรรมเนียมวิชาชีพ	33,407.98
ค่านายหน้าจากการซื้อขายหลักทรัพย์	262,986.27
ค่าใช้จ่ายในการดำเนินโครงการ	108,574.37
รวมค่าใช้จ่าย	1,886,735.03
รายได้ (ค่าใช้จ่าย) สุทธิ	613,093.99
รายการกำไร (ขาดทุน) สุทธิจากเงินลงทุน	
กำไร (ขาดทุน) สุทธิที่เกิดขึ้นจากเงินลงทุน	1,274,980.98
กำไร (ขาดทุน) สุทธิที่ยังไม่เกิดขึ้นจากเงินลงทุน	(485,128.19)
รวมกำไร (ขาดทุน) สุทธิจากเงินลงทุนที่เกิดขึ้นและที่ยังไม่เกิดขึ้น	789,852.79
การเพิ่มขึ้น(ลดลง)ในสินทรัพย์สุทธิจากการดำเนินงานก่อนภาษีเงินได้	1,402,946.78
หัก ภาษีเงินได้	447.60
การเพิ่มขึ้น(ลดลง)ในสินทรัพย์สุทธิจากการดำเนินงานหลังหักภาษีเงินได้	1,402,499.18

กองทุนเปิดเค มินิมัม โวลาทิลิตี้ ทุนระยะยาว

รายละเอียดการลงทุน การกู้ยืมเงินและการก่อภาระผูกพันของ กองทุนเปิดเค มินิมัม โวลาทิลิตี้ ทุนระยะยาว ข้อมูล ณ วันที่ 31 มีนาคม 2566

รายละเอียดการลงทุน

	CG Scoring ปี 2565 (*)	มูลค่าตามราคา ตลาด	% NAV
หลักทรัพย์หรือทรัพย์สินในประเทศ		235,592,862.08	100.17
หุ้นสามัญ และทรัสต์			
จดทะเบียนในตลาดหลักทรัพย์ ฯ			
-ธนาคาร			
บมจ.ธนาคารกรุงเทพ	▲▲▲▲▲	6,741,750.00	2.87
บมจ.ธนาคารกสิกรไทย	▲▲▲▲▲	2,199,500.00	0.94
ธนาคารเกียรตินาคิน จำกัด (มหาชน)	▲▲▲▲▲	2,555,300.00	1.09
บมจ.ธนาคารกรุงไทย	▲▲▲▲▲	6,796,350.00	2.89
บมจ.เอสซีบี เอกซ์	▲▲▲▲▲	5,535,000.00	2.35
บมจ.ทีลโก้ไฟแนนเชียลกรุ๊ป	▲▲▲▲▲	18,049,800.00	7.67
ธนาคารทหารไทยธนชาต จำกัด (มหาชน)	▲▲▲▲▲	2,737,192.00	1.16
-พาณิชย์			
บมจ.เซ็นทรัล รีเทล คอร์ปอเรชั่น	▲▲▲▲▲	4,618,200.00	1.96
บมจ.โฮมโปรดักส์ เซ็นเตอร์	▲▲▲▲▲	2,247,840.00	0.96
บมจ.ซีพี ออลล์	▲▲▲▲▲	10,881,000.00	4.63
-เทคโนโลยีสารสนเทศและการสื่อสาร			
บมจ.แอดวานซ์ อินโฟร์ เซอร์วิส	▲▲▲▲▲	14,564,000.00	6.19
บมจ.อินทัช โฮลดิ้งส์	▲▲▲▲▲	9,198,200.00	3.91
บมจ.ทรูคอร์ปอเรชั่น	-	5,223,531.60	2.22
-พลังงานและสาธารณูปโภค			
บมจ.ปตท. น้ำมันและการค้าปลีก	▲▲▲▲▲	2,353,650.00	1.00
บมจ.ปตท.สำรวจและผลิตปิโตรเลียม	▲▲▲▲▲	14,718,900.00	6.26
บมจ.ราช กรุ๊ป	▲▲▲▲▲	8,731,800.00	3.71
บมจ. กัลฟ์ เอ็นเนอร์จี ดีเวลลอปเม้นท์	▲▲▲▲▲	11,900,400.00	5.06
-อาหารและเครื่องดื่ม			
บมจ.ไอ-เทล คอร์ปอเรชั่น	-	404,976.00	0.17
บมจ.เจริญโภคภัณฑ์อาหาร	▲▲▲▲▲	3,262,680.00	1.39
บมจ.โมเนอร์ อินเตอร์เนชั่นแนล	▲▲▲▲▲	4,405,350.00	1.87
บมจ.ไทยยูเนียน กรุ๊ป	▲▲▲▲▲	3,109,050.00	1.32
-การแพทย์			
บมจ.โรงพยาบาลบำรุงราษฎร์	▲▲▲▲▲	13,718,200.00	5.83
บมจ.โรงพยาบาลจุฬารัตน์	▲▲▲▲▲	6,713,290.00	2.85
บมจ.กรุงเทพดุสิตเวชการ	▲▲▲▲▲	16,425,600.00	6.98
-บริการรับเหมาก่อสร้าง			
บมจ.ช.การช่าง	▲▲▲▲▲	3,125,700.00	1.33
-พัฒนาอสังหาริมทรัพย์			
บมจ. เซ็นทรัลพัฒนา	▲▲▲▲▲	2,365,000.00	1.01
บมจ.แลนด์แอนด์เฮาส์	▲▲▲▲▲	10,193,765.00	4.33
บมจ.เอพี (ไทยแลนด์)	▲▲▲▲▲	6,711,600.00	2.85
บมจ.ศุภกาลัย	▲▲▲▲▲	5,796,420.00	2.46

**รายละเอียดการลงทุน การกู้ยืมเงินและการก่อภาระผูกพันของ
กองทุนเปิดเค มินิมีม โวลาทิลิตี้ หุ้นระยะยาว (ต่อ)
ข้อมูล ณ วันที่ 31 มีนาคม 2566**

รายละเอียดการลงทุน

	CG Scoring ปี 2565 (*)	มูลค่าตามราคา ตลาด	% NAV
-ขนส่งและโลจิสติกส์			
บมจ.ทางด่วนและรถไฟฟ้ากรุงเทพ	▲▲▲▲▲	4,678,995.00	1.99
บมจ.ท่าอากาศยานไทย	▲▲▲▲▲	18,843,400.00	8.01
เงินฝาก		6,786,022.48	2.89
สินทรัพย์หรือหนี้สินอื่น		(398,440.10)	(0.17)
มูลค่าทรัพย์สินสุทธิ		235,194,421.98	บาท
อัตราส่วนหมุนเวียนการลงทุนของกองทุน (PTR) : 45.85%			

กองทุนเปิดเค มินิหมั่ม โวลาทิลิตี้ ทุนระยะยาว






(*) คำอธิบาย Corporate Governance Scoring หรือ “CG Scoring”

CG Scoring คือการวัดผลการกำกับดูแลกิจการที่ดีของบริษัทจดทะเบียนไทยโดยสมาคมส่งเสริมสถาบัน
กรรมการบริษัทไทย (“IOD”)

โดยกรอบในการพิจารณาและน้ำหนักการให้คะแนนที่ใช้ในปี 2565 แบ่งออกเป็น 5 หมวดดังต่อไปนี้

- | | |
|---|-----|
| 1. สิทธิของผู้ถือหุ้น | 15% |
| 2. การปฏิบัติต่อผู้ถือหุ้นอย่างเท่าเทียมกัน | 10% |
| 3. การคำนึงถึงบทบาทของผู้มีส่วนได้เสีย | 20% |
| 4. การเปิดเผยข้อมูลและความโปร่งใส | 20% |
| 5. ความรับผิดชอบของคณะกรรมการ | 35% |

โดย IOD จะทำการเผยแพร่รายชื่อเฉพาะบริษัทที่ได้คะแนนอยู่ในระดับ “ดี” ขึ้นไป ซึ่งมี 3 กลุ่มคือ “ดี”
“ดีมาก” และ “ดีเลิศ” โดยใช้สัญลักษณ์ตามตารางดังกล่าวข้างล่าง

ช่วงคะแนน	สัญลักษณ์	ความหมาย
SCORE	Range Number of Logo	
90-100		ดีเลิศ
80-89		ดีมาก
70-79		ดี
60-69		ดีพอใช้
50-59		ผ่าน
ต่ำกว่า 50	No logo given	N/A

รายงานสรุปจำนวนเงินลงทุนในตราสารแห่งนี้ เงินฝาก หรือตราสารกึ่งหนี้กึ่งทุน

กลุ่มของตราสาร	มูลค่าตามราคาตลาด	%NAV
(ก) ตราสารภาครัฐไทยและตราสารภาครัฐต่างประเทศ	0.00	0.00
(ข) ตราสารที่ธนาคารที่มีกฎหมายเฉพาะจัดตั้งขึ้น ธนาคารพาณิชย์ หรือบริษัทเงินทุน เป็นผู้ออก ผู้ส่งจ่าย ผู้รับรอง ผู้รับอวัล ผู้สลักหลัง หรือผู้ค้ำประกัน	6,786,022.48	2.89
(ค) ตราสารที่มีอันดับความน่าเชื่อถืออยู่ในอันดับ ที่สามารถลงทุนได้ (investment grade)	0.00	0.00
(ง) ตราสารที่มีอันดับความน่าเชื่อถืออยู่ในอันดับต่ำกว่า อันดับที่สามารถลงทุนได้ (investment grade) หรือ ตราสารที่ไม่ได้รับการจัดอันดับความน่าเชื่อถือ	0.00	0.00
(จ) ตราสารที่มีคุณสมบัติไม่ครบตามประกาศคณะกรรมการกำกับ ตลาดทุนที่ ทน.87/2558	0.00	0.00

**รายละเอียดและอันดับความน่าเชื่อถือของตราสารแห่งนี้เงินฝาก หรือ
ตราสารกึ่งหนี้กึ่งทุนที่กองทุนลงทุนหรือมีไว้เป็นรายตัว**

ประเภท	ผู้ออก	วันครบ กำหนด	อันดับ ความน่าเชื่อถือ ของตราสาร	อันดับ ความน่าเชื่อถือ ของผู้ออก/ ค้ำประกัน	มูลค่า หน้าตัว	มูลค่าตาม ราคาตลาด
1.	เงินฝากธนาคาร บมจ.ธนาคารกสิกรไทย		N/A	AA+(tha)		2,758,383.96
2.	เงินฝากธนาคาร บมจ.ธนาคารทหารไทยชนชาติ		N/A	AA+(tha)		4,027,638.52

สัดส่วนเงินลงทุนขั้นสูงต่อมูลค่าทรัพย์สินสุทธิของกองทุนที่บริษัทจัดการตั้งไว้ในแผนการลงทุนสำหรับกลุ่มตราสารตาม (ง) เท่ากับ 0.00%

**คำอธิบายการจัดอันดับความน่าเชื่อถือของสถาบันจัดอันดับความน่าเชื่อถือ
บริษัท ฟิทช์ เรตติ้งส์ (ประเทศไทย) จำกัด**

อันดับความน่าเชื่อถือระยะยาวสำหรับประเทศไทย

AAA (tha)

'AAA' แสดงถึงระดับความน่าเชื่อถือขั้นสูงสุดของอันดับความน่าเชื่อถือภายในประเทศไทย ซึ่งกำหนดโดยฟิทช์โดยอันดับความน่าเชื่อถือนี้จะมอบให้กับอันดับความน่าเชื่อถือที่มีความเสี่ยง "น้อยที่สุด" เมื่อเปรียบเทียบกับผู้ออกตราสารหรือตราสารอื่นในประเทศไทย และโดยปกติแล้ว จะกำหนดให้แก่ตราสารทางการเงินที่ออกหรือค้ำประกันโดยรัฐบาล

AA (tha)

'AA' แสดงถึงระดับความน่าเชื่อถือขั้นสูงมากเมื่อเปรียบเทียบกับผู้ออกตราสารหรือตราสารอื่นในประเทศไทย โดยระดับความน่าเชื่อถือของตราสารทางการเงินขั้นนี้ต่างจากผู้ออกตราสารหรือตราสารอื่นที่ได้รับการจัดอันดับความน่าเชื่อถือขั้นสูงสุดของประเทศไทยเพียงเล็กน้อย

A (tha)

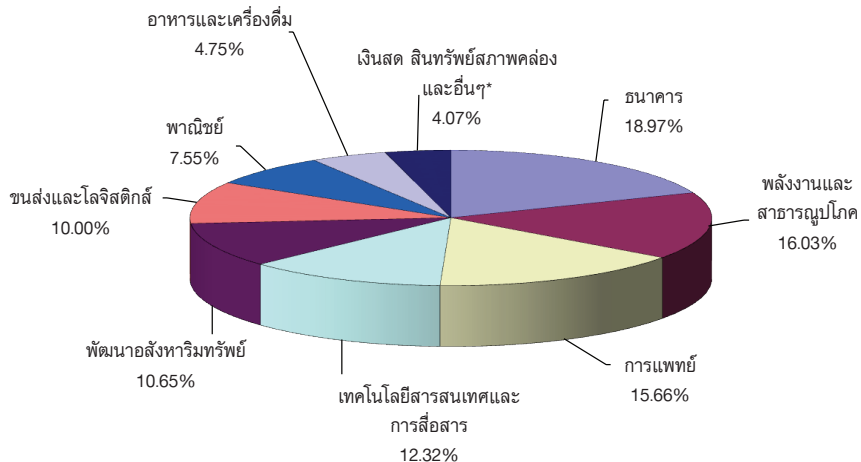
'A' แสดงถึงระดับความน่าเชื่อถือขั้นสูงเมื่อเปรียบเทียบกับผู้ออกตราสารหรือตราสารอื่นในประเทศไทย อย่างไรก็ตาม การเปลี่ยนแปลงของสถานการณ์หรือสภาพทางเศรษฐกิจอาจมีผลกระทบต่อความสามารถในการชำระหนี้โดยตรงตามกำหนดของตราสารทางการเงินเหล่านี้มากกว่าตราสารอื่นที่ได้รับการจัดอันดับความน่าเชื่อถือในประเภทที่สูงกว่า

BBB (tha)

'BBB' แสดงถึงระดับความน่าเชื่อถือขั้นปานกลางเมื่อเปรียบเทียบกับผู้ออกตราสารอื่นในประเทศไทย อย่างไรก็ตาม มีความเป็นไปได้มากกว่าการเปลี่ยนแปลงของสถานการณ์หรือสภาพทางเศรษฐกิจจะส่งผลกระทบต่อความสามารถในการชำระหนี้ได้ตรงตามกำหนดเวลาของตราสารทางการเงินเหล่านี้มากกว่าตราสารอื่นที่ได้รับการจัดอันดับความน่าเชื่อถือในประเภทที่สูงกว่า

เครื่องหมายพิเศษสำหรับประเทศไทย "tha" จะถูกระบุไว้ต่อจากอันดับความน่าเชื่อถือทุกอันดับ เพื่อแยกความแตกต่างออกจากการจัดอันดับความน่าเชื่อถือระดับสากล เครื่องหมาย "+" หรือ "-" อาจจะถูกระบุไว้เพิ่มเติมต่อจากอันดับความน่าเชื่อถือสำหรับประเทศหนึ่งๆ เพื่อแสดงถึงสถานะย่อยโดยเปรียบเทียบกันภายในอันดับความน่าเชื่อถือชั้นหลัก ทั้งนี้ จะไม่มีการระบุสัญลักษณ์ต่อท้ายดังกล่าวสำหรับอันดับความน่าเชื่อถืออันดับ "AAA(tha)" หรืออันดับที่ต่ำกว่า "CCC(tha)" สำหรับอันดับความน่าเชื่อถือในระยะยาว

สัดส่วนการลงทุนในหลักทรัพย์ประเภทต่างๆ 8 อันดับแรก
กองทุนเปิดเค มินิมัม โวลาทิลิตี้ หุ้นระยะยาว
ณ วันที่ 31 มีนาคม 2566



* เงินสดและสินทรัพย์สภาพคล่อง + สินทรัพย์อื่น (เช่น ลูกหนี้จากการขายหลักทรัพย์ ค่าใช้จ่ายรอตัดบัญชี) - หนี้สิน (เช่น เจ้าหนี้จากการซื้อหลักทรัพย์ ค่าใช้จ่ายค้างจ่าย)

กองทุนเปิดเค มินิมัม โวลาทิลิตี้ ทุนระยะยาว

ค่านายหน้าซื้อขายหลักทรัพย์
ตั้งแต่วันที่ 1 ตุลาคม 2565 ถึงวันที่ 31 มีนาคม 2566

อันดับ	ชื่อ	ค่านายหน้า (บาท)	อัตราส่วน ค่านายหน้า
1	บริษัทหลักทรัพย์ ฟินันเซีย ไซรัส จำกัด (มหาชน)	49,388.92	18.78%
2	บริษัทหลักทรัพย์ กลีกรไทย จำกัด (มหาชน)	43,748.88	16.64%
3	บริษัทหลักทรัพย์ เคจีไอ (ประเทศไทย) จำกัด (มหาชน)	37,181.65	14.14%
4	บริษัทหลักทรัพย์ กรุงศรี จำกัด (มหาชน)	25,994.33	9.88%
5	บริษัทหลักทรัพย์ เครดิต สวิส (ประเทศไทย) จำกัด	24,269.07	9.23%
6	บริษัทหลักทรัพย์ ธนชาต จำกัด (มหาชน)	22,619.39	8.60%
7	บริษัทหลักทรัพย์ อินโนเวสต์ เอกซ์ จำกัด	16,319.16	6.21%
8	บริษัทหลักทรัพย์ ยูโอบี เคย์เฮียน (ประเทศไทย) จำกัด (มหาชน)	14,696.90	5.59%
9	บริษัทหลักทรัพย์ เกียรตินาคินภัทร จำกัด (มหาชน)	10,076.89	3.83%
10	บริษัทหลักทรัพย์ บัวหลวง จำกัด (มหาชน)	5,746.70	2.19%
11	อื่นๆ	12,944.38	4.92%
	รวม	262,986.27	100.00%

แบบแสดงค่าใช้จ่ายที่เรียกเก็บจากกองทุนรวม
ของรอบระยะเวลาตั้งแต่วันที่ 1 ตุลาคม 2565 ถึงวันที่ 31 มีนาคม 2566

ค่าใช้จ่ายที่เรียกเก็บจากกองทุน* (Fund's Direct Expense)	จำนวนเงิน (พันบาท)	ร้อยละของมูลค่า ทรัพย์สินสุทธิ
ค่าธรรมเนียมการจัดการ(Management Fee)	1,354.45	0.53
ค่าธรรมเนียมผู้ดูแลผลประโยชน์(Trustee Fee)	25.73	0.01
ค่านายทะเบียน(Registrar Fee)	101.58	0.04
ค่าตรวจสอบบัญชี(Audit Fee)	33.41	0.01
ค่าใช้จ่ายในการจัดทำ จัดพิมพ์ จัดส่งรายงานประจำปี(Annual Report Expense)	13.19	0.01
ค่าธรรมเนียมการใช้เครื่องหมายการค้า(Trademark Permission Fee)	81.27	0.03
ค่าโฆษณา ประชาสัมพันธ์ และส่งเสริมการขายในช่วงเสนอขายหน่วยลงทุนครั้งแรก	ไม่มี	ไม่มี
ค่าโฆษณา ประชาสัมพันธ์ และส่งเสริมการขายหลังเสนอขายหน่วยลงทุนครั้งแรก	ไม่มี	ไม่มี
ค่าใช้จ่ายอื่นๆ(Other Expenses**)	14.57	0.01
รวมค่าใช้จ่ายทั้งหมด(Total Fund's Direct Expenses)	1,624.20	0.64

* ค่าธรรมเนียมและค่าใช้จ่ายที่หักจากกองทุนรวม ได้รวมภาษีมูลค่าเพิ่มแล้ว

** ค่าใช้จ่ายอื่นที่ < ร้อยละ 0.01 ของมูลค่าทรัพย์สินสุทธิ

*** ไม่รวมค่าโฆษณาหรือซื้อขายหลักทรัพย์และค่าธรรมเนียมต่างๆ ที่เกิดขึ้นจากการซื้อขายหลักทรัพย์

กองทุนเปิดเค มินิมัม โวลาทิลิตี้ ทุนระยะยาว

ข้อมูลการลงทุนที่ไม่เป็นไปตามนโยบายการลงทุนในรอบระยะเวลาที่กำหนด

-ไม่มี-

รายชื่อบุคคลที่เกี่ยวข้องที่มีการทำธุรกรรมกับ
กองทุนเปิดเค มินิมัม โวลาทิลิตี้ ทุนระยะยาว
สำหรับระยะเวลาตั้งแต่วันที่ 1 ตุลาคม 2565 ถึงวันที่ 31 มีนาคม 2566

1. บมจ.ธนาคารกสิกรไทย
2. บริษัทหลักทรัพย์ กสิกรไทย จำกัด (มหาชน)

ผู้ลงทุนสามารถตรวจสอบรายละเอียดการทำธุรกรรมกับบุคคลที่เกี่ยวข้องกับกองทุนรวม
ได้ที่บริษัทจัดการโดยตรง หรือที่ website ของบริษัทจัดการที่ <http://www.kasikornasset.com>
หรือที่ Website ของสำนักงาน ก.ล.ต. ที่ <http://www.sec.or.th>

ข้อมูลการดำเนินการใช้สิทธิออกเสียงในที่ประชุมผู้ถือหุ้นในนามกองทุนรวมของรอบปีปฏิทิน
ล่าสุด

สามารถตรวจสอบข้อมูลได้จาก Website : www.kasikornasset.com

การรับผลประโยชน์ตอบแทนเนื่องจากการที่กองทุนใช้บริการบุคคลอื่น

บริษัท	กลยุทธ์การลงทุน บทวิเคราะห์ และข้อมูลข่าวสาร	จัด เยี่ยมชม บริษัท	สัมมนา	หุ้นจอง
บริษัทหลักทรัพย์ บัวหลวง จำกัด (มหาชน)	X	X	-	X
บริษัทหลักทรัพย์ ซี ไอ เอ็ม บี (ประเทศไทย) จำกัด	X	X	-	-
บริษัทหลักทรัพย์ ซี แอล เอส เอ (ประเทศไทย) จำกัด	X	X	-	-
บริษัทหลักทรัพย์ โนมูระ พัฒนสิน จำกัด (มหาชน)	X	X	-	-
บริษัทหลักทรัพย์ เครดิตสวิส (ประเทศไทย) จำกัด	X	X	-	-
บริษัทหลักทรัพย์ ซิตี คอร์ป (ประเทศไทย)	X	X	-	-
บริษัทหลักทรัพย์ ดีบีเอส วิกเคอร์ส (ประเทศไทย) จำกัด	X	X	-	-
บริษัทหลักทรัพย์ ฟินันเซีย ไซรัส จำกัด (มหาชน)	X	X	-	-
บริษัทหลักทรัพย์ เจ.พี.เมอร์แกน (ประเทศไทย) จำกัด	X	X	-	-
บริษัทหลักทรัพย์ เคจีไอ (ประเทศไทย) จำกัด (มหาชน)	X	X	-	-
บริษัทหลักทรัพย์ เกียรตินาคินภัทร จำกัด (มหาชน)	X	X	-	X
บริษัทหลักทรัพย์ กลีกรไทย จำกัด (มหาชน)	X	X	-	X
บริษัทหลักทรัพย์ กรุงศรี จำกัด (มหาชน)	X	X	-	-
บริษัทหลักทรัพย์ แมคควอรี (ประเทศไทย) จำกัด	X	X	-	-
บริษัทหลักทรัพย์ เมย์แบงก์ (ประเทศไทย) จำกัด (มหาชน)	X	X	-	-
บริษัทหลักทรัพย์ อาร์เอชบี (ประเทศไทย) จำกัด (มหาชน)	X	-	-	-
บริษัทหลักทรัพย์ ไทยพาณิชย์ จำกัด	X	X	X	X
บริษัทหลักทรัพย์ ธนชาติ จำกัด (มหาชน)	X	X	-	-
บริษัทหลักทรัพย์ ทีลโก้ จำกัด	X	X	-	-
บริษัทหลักทรัพย์ ยูบีเอส (ประเทศไทย) จำกัด	X	X	-	-
บริษัทหลักทรัพย์ ยูโอบี เคย์เฮียน (ประเทศไทย) จำกัด (มหาชน)	X	X	X	-

(รอบระยะเวลาบัญชี 1 เมษายน 2565 - 31 มีนาคม 2566)



หลักทรัพย์จัดการกองทุนกสิกรไทย

开泰基金管理 KASIKORN ASSET MANAGEMENT

บริษัทหลักทรัพย์จัดการกองทุน กสิกรไทย จำกัด

อาคารธนาคารกสิกรไทย ชั้น 6 และ ชั้น 12

เลขที่ 400/22 ถนนพหลโยธิน แขวงสามเสนใน เขตพญาไท กรุงเทพฯ 10400

โทรศัพท์ 02-6733888 โทรสาร 02-6733988