



KASIKORNTHAI

รายงานประจำปี

กองทุนเปิดเค หุ้นทุน (K-EQUITY)

สำหรับระยะเวลาตั้งแต่วันที่ 1 กรกฎาคม 2565

ถึงวันที่ 30 มิถุนายน 2566

รายงานประจำปี

ณ 30 มิถุนายน 2566

กองทุนเปิดเค หุ้นทุน (K-EQUITY)

หลักทรัพย์จัดการกองทุนกสิกรไทย

开泰基金管理 KASIKORN ASSET MANAGEMENT



บริการทุกระดับประทับใจ

กองทุนเปิดเค หุ้นทุน (K Equity Fund : K-EQUITY)

ประเภทกองทุน	กองทุนรวมตราสารทุน
อายุโครงการ	ไม่กำหนดอายุโครงการ
วันที่จดทะเบียนกองทุน	11 มิถุนายน 2535
รอบระยะเวลาบัญชี	1 กรกฎาคม – 30 มิถุนายน

นโยบายการลงทุน

กองทุนมีนโยบายที่จะลงทุนในหลักทรัพย์หรือทรัพย์สินอันเป็นหรือเกี่ยวข้องกับตราสารแห่งทุน โดยเฉลี่ยในรอบปีบัญชีไม่น้อยกว่าร้อยละ 80 ของมูลค่าทรัพย์สินสุทธิของกองทุน ภายใต้หลักเกณฑ์ที่กฎหมาย ก.ล.ต. กำหนด เว้นแต่ในกรณีที่เกิดเหตุการณ์ดังต่อไปนี้ และบริษัทจัดการได้แจ้งเหตุการณ์ที่เกิดขึ้นดังกล่าวให้สำนักงานคณะกรรมการ ก.ล.ต. ทราบ ทั้งนี้ เพื่อเป็นการพิทักษ์ผลประโยชน์ของผู้ถือหน่วยลงทุนอย่างเต็มที่ โดยคำนึงถึงและรักษาผลประโยชน์สูงสุดของผู้ถือหน่วยลงทุน

- (1) วิกฤตการณ์ทางเศรษฐกิจที่มีนัยสำคัญต่อการลงทุนในตลาดหลักทรัพย์
- (2) ภาวะสงคราม
- (3) ราคาตลาดของหลักทรัพย์ลดลงอย่างรุนแรงในช่วงที่ใกล้กับวันสิ้นรอบปีบัญชี เป็นเหตุให้บริษัทจัดการไม่สามารถปรับการลงทุนได้ทันก่อนสิ้นปีบัญชี

กองทุนจะลงทุนบางส่วนในเงินฝาก ตราสารทางการเงิน และตราสารแห่งหนี้ รวมทั้งหลักทรัพย์ หรือทรัพย์สินอื่น หรือการหาผลตอบแทนโดยวิธีอื่นที่ไม่ขัดต่อกฎหมาย ก.ล.ต. โดยจะเน้นลงทุนในหลักทรัพย์ที่มีปัจจัยพื้นฐานดี มีความมั่นคง และให้ผลตอบแทนที่เหมาะสมเมื่อเทียบกับระดับความเสี่ยง ทั้งนี้ กองทุนอาจจะลงทุนในสัญญาซื้อขายล่วงหน้าเพื่อการเพิ่มประสิทธิภาพการบริหารการลงทุน (Efficient Portfolio Management) อย่างไรก็ตาม กองทุนจะไม่ลงทุนในตราสารที่มีลักษณะของสัญญาซื้อขายล่วงหน้าแฝง (Structured Notes)

นโยบายการจ่ายเงินปันผล

กองทุนมีนโยบายจ่ายเงินปันผลให้แก่ผู้ถือหน่วยลงทุนไม่เกินปีละ 2 ครั้ง ในอัตราไม่ต่ำกว่าร้อยละ 50 ของการเพิ่มขึ้นในสินทรัพย์สุทธิจากการดำเนินงานประจำแต่ละงวดบัญชี ซึ่งการเพิ่มขึ้นในสินทรัพย์สุทธิจากการดำเนินงานดังกล่าวไม่รวมถึงรายการกำไรหรือขาดทุนสุทธิจากเงินลงทุนที่ยังไม่เกิดขึ้น (Unrealized Gain) ทั้งนี้ อัตราเงินปันผลที่จะจ่ายเมื่อคำนวณเป็น

จำนวนเงินปันผลแล้วจะต้องไม่เกินการเพิ่มขึ้นในสินทรัพย์สุทธิจากการดำเนินงานประจำงวดบัญชีที่จ่ายเงินปันผลนั้น และบริษัทจัดการอาจพิจารณาจ่ายเงินปันผลจากกำไรสะสมส่วนที่ไม่รวมกำไรหรือขาดทุนสุทธิจากเงินลงทุนที่ยังไม่เกิดขึ้น (Unrealized Gain) ของกองทุนได้ อย่างไรก็ตามบริษัทจัดการสงวนสิทธิในการที่จะไม่จ่ายเงินปันผล ในกรณีที่เงินปันผลต่อหน่วยที่คำนวณได้ต่ำกว่า 0.25 บาท

ผู้ดูแลผลประโยชน์

ธนาคารชิตีแบงก์ เอ็น. เอ. สาขากรุงเทพมหานคร

นายทะเบียน

บมจ.ธนาคารกสิกรไทย

การแก้ไขข้อผูกพันสำหรับกองทุนที่มีรอบระยะเวลาบัญชี สิ้นสุด ณ วันที่ 30 มิถุนายน 2566

แก้ไขเพื่อให้เป็นไปตามประกาศสำนักงานคณะกรรมการ ก.ล.ด. ที่ สน. 9/2564 เรื่อง หลักเกณฑ์เงื่อนไข และวิธีการจัดการกองทุนรวมเพื่อผู้ลงทุนทั่วไป กองทุนรวมเพื่อผู้ลงทุนที่มีไช่รายย่อย และกองทุนรวมเพื่อผู้ลงทุนประเภทสถาบัน

เปลี่ยนวิธีการแจ้งผู้ถือหน่วยลงทุนเรื่องการเลิกกองทุนโดยแจ้งทางช่องทางใดๆ ที่มีหลักฐานว่าสามารถติดต่อผู้ถือหน่วยลงทุนได้ (มีผลบังคับใช้วันที่ 1 กรกฎาคม 2565)



สรุปข้อมูลการเงินที่สำคัญ

	ปี 2565/2566 วันที่ 1 กรกฎาคม 2565 สิ้นสุดวันที่ 30 มิถุนายน 2566	ปี 2564/2565 วันที่ 1 กรกฎาคม 2564 สิ้นสุดวันที่ 30 มิถุนายน 2565
มูลค่าทรัพย์สินสุทธิ (บาท)	2,932,144,857.75	3,167,427,191.84
มูลค่าทรัพย์สินสุทธิต่อหน่วย (บาท)	14.8560	15.8898
การเพิ่มขึ้น(ลดลง)ในสินทรัพย์สุทธิ จากการดำเนินงาน (บาท)	(151,349,853.54)	83,370,775.10
เงินปันผลต่อหน่วย (บาท)	0.26	0.43
การเปลี่ยนแปลงของมูลค่าทรัพย์สินสุทธิ (%) *	(5.03)	2.05
การเปลี่ยนแปลงของเกณฑ์มาตรฐาน (%) **	(1.25)	1.52

* ใช้ข้อมูลวันทำการสุดท้ายของรอบระยะเวลาบัญชี

** ดัชนีผลตอบแทนรวมตลาดหลักทรัพย์แห่งประเทศไทย (SET TRI)

ผลตอบแทน/ความผันผวนของตัวชี้วัดสำหรับช่วงเวลาตั้งแต่จัดตั้งกองทุนของกองทุนที่จัดตั้งก่อนปี พ.ศ.2545 จะแสดงค่า N/A เนื่องจากไม่มีข้อมูลตัวชี้วัดที่เป็นดัชนีผลตอบแทนรวม (Total Return Index) ในช่วงระยะเวลาดังกล่าว

รายงานและวิเคราะห์ผลการดำเนินงานของกองทุนเปิดเค หุ้นทุน
รอบระยะเวลา 1 กรกฎาคม 2565 - 30 มิถุนายน 2566

ตลาดทุน

ในรอบปีบัญชีที่ผ่านมา ดัชนีตลาดหลักทรัพย์ (SET Index) ปรับตัวผันผวนจากระดับ 1,568.33 จุด ณ สิ้นเดือนมิถุนายน 2565 มาปิดที่ระดับ 1,503.10 จุด ณ สิ้นรอบบัญชีเดือนมิถุนายน 2566 เป็นการปรับลดลง 65.23 จุด หรือลดลงร้อยละ 4.16 โดยระหว่างรอบบัญชีดัชนีมีจุดปิดสูงสุดที่ระดับ 1,691.41 จุด ในเดือนมกราคม 2566 และปิดต่ำสุดของรอบบัญชีที่ 1,466.93 จุด ในช่วงท้ายของเดือนมิถุนายน 2566

ในช่วงไตรมาส 3 ปี 2565 ราคาน้ำมันดิบซึ่งเป็นสาเหตุสำคัญของการเพิ่มขึ้นของอัตราเงินเฟ้อในช่วงครึ่งแรกของปี 2565 ได้มีการปรับตัวลดลงอย่างต่อเนื่อง ประกอบกับธนาคารกลางประเทศเศรษฐกิจสำคัญต่างๆ มีการใช้นโยบายการเงินตึงตัวด้วยการทยอยปรับเพิ่มอัตราดอกเบี้ยนโยบายมาตั้งแต่ช่วงต้นปี Fed Fund Rate ได้ถูกปรับเพิ่มตามคาดหมายอีก 2 ครั้ง มาอยู่ที่ระดับ 3.25% ทำให้นักลงทุนบางส่วนคาดหวังว่าภาวะเงินเฟ้อน่าจะชะลอลงได้ในระยะถัดไป และเป็นปัจจัยสนับสนุนการฟื้นตัวของตลาดหุ้นทั่วโลกในช่วงเดือนกรกฎาคม – สิงหาคม ก่อนที่จะปรับตัวในทิศทางขาลงในช่วงเดือนกันยายน หลังจากการประกาศตัวเลขอัตราเงินเฟ้อ CPI ของเดือนสิงหาคมที่สูงกว่าคาดการณ์ของตลาด และทำที่ที่ชัดเจนของประธานธนาคารกลางสหรัฐฯ ในการดำเนินนโยบายอย่างเข้มงวดเพื่อต่อสู้กับภาวะเงินเฟ้อ ทำให้ตลาดชยับเพิ่มระดับคาดการณ์อัตราดอกเบี้ยนโยบาย และเกิดความกังวลในด้านความเสี่ยงที่อาจเกิดการชะลอตัวทางเศรษฐกิจจนเข้าสู่ภาวะถดถอยในปีหน้า

ในช่วงไตรมาส 4 ปี 2565 ตลาดหุ้นในหลายประเทศมีการฟื้นตัวหลังจากที่ได้รับผลกระทบจากราคาพลังงานที่สูงขึ้นมากจากสงครามระหว่างรัสเซียและยูเครน และการทยอยปรับขึ้นอัตราดอกเบี้ยนโยบาย (Fed Fund Rate) จาก 0.25% ในช่วงต้นปีมาเป็น 4.5% ในเดือนธันวาคม 2565 อย่างไรก็ตาม การประกาศตัวเลขทางเศรษฐกิจสหรัฐฯ รวมทั้งอัตราเงินเฟ้อเริ่มแสดงให้เห็นสัญญาณของการชะลอตัวที่มากกว่าคาดการณ์ ในไตรมาสนี้ค่าเงินดอลลาร์สหรัฐฯ (DXYO) มีแนวโน้มอ่อนค่าลงเมื่อเทียบกับสกุลเงินอื่น หลังจากมีการแข็งค่าขึ้นอย่างต่อเนื่องตั้งแต่ช่วงต้นปีสะท้อนการเร่งปรับขึ้นอัตราดอกเบี้ยนโยบายของ FED รวมทั้งเม็ดเงินลงทุนของนักลงทุนต่างชาติที่ยังคงมีสถานะซื้อสุทธิในตลาดหุ้นไทยอีกกว่า 5 หมื่นล้านบาท และมียอดซื้อสุทธิกว่า 2 แสนล้านบาทในปี 2565 SET Index ปิดสิ้นปีที่ระดับ 1,668.66 จุด

ในช่วงไตรมาส 1 ปี 2566 ตลาดหุ้นไทยปรับตัวลดลงจากความกังวลด้านแนวโน้มการเติบโตทางเศรษฐกิจ ในขณะที่ธนาคารกลางสหรัฐฯ และกนง. ยังคงปรับเพิ่มอัตราดอกเบี้ยนโยบายอย่างต่อเนื่องอีก 2 ครั้ง รวม 0.5% ทำให้ Fed Fund Rate และ BOT1DRP อยู่ที่ระดับ 5% และ 1.75% ตามลำดับ การประกาศผลประกอบการไตรมาส 4 / 2565 ของบริษัทจดทะเบียนต่ำกว่า



คาดการณ์ของตลาด รวมทั้งตัวเลข GDP ของไทยปี 2565 ที่เติบโตเพียง 2.6% ต่ำกว่าคาดการณ์ของสภาพัฒน์ฯ ที่ 3.2% และ GDP ไตรมาส 4 / 2565 ที่หดตัว 1.5% (Q-o-Q) สร้างความกังวลในด้านแนวโน้มการเติบโตของเศรษฐกิจไทย นอกจากนี้ ปัญหาการขาดสภาพคล่องของบางธนาคารในสหรัฐฯ นำไปสู่คำสั่งปิดกิจการ Silicon Valley Bank และความล้มเหลวของแผนการเพิ่มทุนของธนาคารเครดิตสวิสเนื่องจากประสิทธิภาพขาดทุน จนกระทั่งต้องถูกควบรวมกับธนาคาร UBS แม้ว่านักลงทุนจะเริ่มเห็นผลกระทบจากการเพิ่มขึ้นของระดับอัตราดอกเบี้ยนโยบายในรอบปีที่ผ่านมา แต่การดำเนินมาตรการอย่างทันการณ์ของธนาคารกลางต่างๆ ในการแก้ปัญหาสามารถรักษาความเชื่อมั่นต่อระบบสถาบันการเงินได้

ในช่วงไตรมาส 2 ปี 2566 นักลงทุนชะลอการลงทุนในตลาดหุ้นไทยเพื่อรอผลคะแนนเลือกตั้งทั่วประเทศในวันที่ 14 พฤษภาคม 2566 และหลังจากทราบผลคะแนนเลือกตั้ง ก็ยังมีความไม่แน่นอนของพรรคแกนนำในการจัดตั้งรัฐบาล ความล่าช้าในการจัดตั้งตลอดจนนโยบายของรัฐบาลใหม่ และมีการประเมินผลกระทบที่อาจเกิดขึ้นต่อภาคธุรกิจต่างๆ จากนโยบายที่ประกาศไว้ในช่วงการหาเสียงของพรรคการเมืองที่อาจเป็นแกนนำในการจัดตั้งรัฐบาล ทำให้ตลาดหุ้นไทยมีการปรับตัวผันผวนไปตามกระแสข่าวเกี่ยวกับการจัดตั้งรัฐบาล อัตราดอกเบี้ยนโยบายทั้งในสหรัฐฯ และไทยปรับเพิ่มขึ้นอีก 0.25% ทำให้ Fed Fund Rate และ BOT1DRP อยู่ที่ระดับ 5.25% และ 2% ตามลำดับ นักลงทุนต่างชาติมีสถานะขายสุทธิสะสมในช่วงครึ่งแรกของปี 2566 รวม 1.07 แสนล้านบาท SET Index ปิดที่ระดับ 1,503.10 จุด ณ สิ้นรอบบัญชี

ความเห็นของบริษัทจัดการกองทุนรวมเกี่ยวกับการลงทุนเพื่อเป็นทรัพย์สินของกองทุนรวม

ณ สิ้นเดือนมิถุนายน 2566 กองทุนมีสัดส่วนการลงทุนในตราสารทุนประมาณร้อยละ 94.13 ของมูลค่าทรัพย์สินสุทธิ หมวดอุตสาหกรรมที่กองทุนลงทุนสูงกว่าสัดส่วนของตลาดฯ (Overweight) ได้แก่ ธนาคาร การท่องเที่ยวและสันทนาการ พัฒนาอสังหาริมทรัพย์ พาณิชยกรรม บริการรับเหมาก่อสร้าง หมวดอุตสาหกรรมที่กองทุนลงทุนใกล้เคียงกับสัดส่วนของตลาดฯ (Neutral) ได้แก่ การแพทย์ขนส่งและโลจิสติกส์ เงินทุนและหลักทรัพย์ บรรจภัณฑ์ สื่อและสิ่งพิมพ์ หมวดอุตสาหกรรมที่กองทุนลงทุนน้อยกว่าสัดส่วนของตลาดฯ (Underweight) ได้แก่ ชิ้นส่วนอิเล็กทรอนิกส์ พลังงานและสาธารณูปโภค อาหารและเครื่องดื่ม ปิโตรเคมีและเคมีภัณฑ์ วัสดุก่อสร้าง เทคโนโลยีสารสนเทศและการสื่อสาร

กองทุนเปิดเค หุ้นทุน

การเปลี่ยนแปลงที่เกิดขึ้นในรอบปีบัญชีปัจจุบันเมื่อเทียบกับรอบปีบัญชีก่อนหน้า

ณ สิ้นเดือนมิถุนายน 2566 กองทุนมีสัดส่วนการลงทุนในตราสารทุนประมาณร้อยละ 94.13 ของมูลค่าทรัพย์สินสุทธิ ลดลงเมื่อเปรียบเทียบกับ ณ สิ้นเดือนมิถุนายน 2565 ซึ่งกองทุนลงทุนในตราสารทุนประมาณร้อยละ 95.02 ของมูลค่าทรัพย์สินสุทธิ โดยหมวดอุตสาหกรรมที่ลงทุนเพิ่มสูงขึ้น ได้แก่ การท่องเที่ยวและสันทนาการ การแพทย์ พัฒนาอสังหาริมทรัพย์ ธนาคารขนส่ง และโลจิสติกส์ พาณิชยกรรมพลังงานและสาธารณูปโภค บรรจุกภัณฑ์ เทคโนโลยีสารสนเทศและการสื่อสาร บริการรับเหมาก่อสร้าง ปิโตรเคมีและเคมีภัณฑ์ และปรับลดการลงทุนในหมวดอาหารและเครื่องดื่ม เงินทุนและหลักทรัพย์ ชิ้นส่วนอิเล็กทรอนิกส์ สื่อและสิ่งพิมพ์ วัสดุก่อสร้าง

ผลการดำเนินงานของกองทุน

ในรอบระยะเวลา 1 ปีที่ผ่านมากองทุนมีผลการดำเนินงานร้อยละ -5.03 ในขณะที่เกณฑ์มาตรฐานร้อยละ -1.25 กองทุนจึงมีผลการดำเนินงานต่ำกว่าเกณฑ์มาตรฐานร้อยละ 3.78

ผลการดำเนินงานของกองทุนหลัก

ไม่มี



ผลการดำเนินงานของกองทุนเปิดค ทีหุ้น
Fund Performance of K Equity Fund

(1) ผลการดำเนินงานตามปีปฏิทินย้อนหลัง/Calendar Year Performance

หน่วย: % ต่อปี (% p.a.)

ปี/Year	2556 (2013)	2557 (2014)	2558 (2015)	2559 (2016)	2560 (2017)	2561 (2018)	2562 (2019)	2563 (2020)	2564 (2021)	2565 (2022)
ผลตอบแทนกองทุนรวม/Fund Return	-3.23	14.78	-8.17	17.03	20.75	-7.73	1.75	-11.55	12.41	0.58
ผลตอบแทนดัชนีชี้วัด/Benchmark Return	-3.63	19.12	-11.23	23.85	17.30	-8.08	4.27	-5.23	17.67	3.53
ความผันผวน (Standard deviation) ของผลการดำเนินงาน/Fund Standard Deviation	22.59	14.45	14.33	15.06	7.40	12.00	9.75	28.81	13.06	11.62
ความผันผวน (Standard deviation) ของดัชนีชี้วัด/Benchmark Standard Deviation	20.92	13.03	13.73	14.21	6.43	12.05	9.40	29.92	12.05	11.02

(2) ผลการดำเนินงานย้อนหลัง ณ วันที่ 30 มิถุนายน 2566/Performance as of 30 Jun 2023

	Year to Date	3 เดือน (3 Months)	6 เดือน (6 Months)	1 ปี (% ต่อปี) 1 Year (% p.a.)	3 ปี (% ต่อปี) 3 Years (% p.a.)	5 ปี (% ต่อปี) 5 Years (% p.a.)	10 ปี (% ต่อปี) 10 Years (% p.a.)	*11/30/1982 Since Inception Return (% p.a.)
ผลตอบแทนกองทุนรวม/Fund Return	-9.43	-4.78	-9.43	-5.03	1.30	-1.77	1.23	7.16
ผลตอบแทนดัชนีชี้วัด/Benchmark Return	-8.27	-5.71	-8.27	-1.25	6.84	1.84	3.52	N/A
ความผันผวน (Standard deviation) ของผลการดำเนินงาน (% ต่อปี)/Fund Standard Deviation (% p.a.)	11.78	11.66	11.78	10.93	13.81	16.63	15.56	23.47
ความผันผวน (Standard deviation) ของดัชนีชี้วัด (% ต่อปี)/Benchmark Standard Deviation (% p.a.)	11.79	11.74	11.79	10.77	13.14	16.75	15.15	N/A

คำชี้แจง
ข้อมูลผลตอบแทนของหลักทรัพย์ที่ปรากฏภายใต้ SET TRD
ผลตอบแทนจากดัชนีชี้วัดของกองทุนรวมที่แสดงในตารางนี้จัดทำขึ้นโดยอิงจากข้อมูลของกองทุนที่เปิดเผยต่อสาธารณะ N/A
เนื่องจากไม่มีข้อมูลชี้วัดที่เป็นอิสระของกองทุนรวม (Total Return Index) ในบางช่วงเวลาในอดีต

Benchmark
SET TRD
N/A will be represented for benchmark returns and standard deviation in since inception period due to unavailable Total Return Index data
for calculation in such period.

ผลการดำเนินงานในอดีตของกองทุนรวม มิได้เป็นสิ่งยืนยันถึงผลการดำเนินงานในอนาคต /Past performance is not indicative of future results.

เอกสารการวัดผลการดำเนินงานของกองทุนรวมฉบับนี้ ได้จัดทำขึ้นตามมาตรฐานการวัดผลการดำเนินงานของกองทุนรวมของสมาคมบริษัทจัดการลงทุน/The fund performance document is prepared in accordance with AIMC standards.

บริการทุกกระดุมประทับใจ

ค่านายหน้าซื้อขายหลักทรัพย์
ตั้งแต่วันที่ 1 กรกฎาคม 2565 ถึงวันที่ 30 มิถุนายน 2566

อันดับ	ชื่อ	ค่านายหน้า (บาท)	อัตราส่วน ค่านายหน้า
1	บริษัทหลักทรัพย์ เจพีมอร์แกน (ประเทศไทย) จำกัด	533,660.11	15.55%
2	บริษัทหลักทรัพย์ กลีกรไทย จำกัด (มหาชน)	491,520.62	14.33%
3	บริษัทหลักทรัพย์ เครดิต สวิส (ประเทศไทย) จำกัด	474,714.35	13.84%
4	บริษัทหลักทรัพย์ เกียรตินาคินภัทร จำกัด (มหาชน)	339,477.33	9.89%
5	บริษัทหลักทรัพย์ บัวหลวง จำกัด (มหาชน)	270,731.68	7.89%
6	บริษัทหลักทรัพย์ กรุงศรี จำกัด (มหาชน)	180,148.91	5.25%
7	บริษัทหลักทรัพย์ ยูบีเอส (ประเทศไทย) จำกัด	157,479.71	4.59%
8	บริษัทหลักทรัพย์ เคจีไอ (ประเทศไทย) จำกัด (มหาชน)	145,837.46	4.25%
9	บริษัทหลักทรัพย์ อินโนเวสต์ เอกซ์ จำกัด	135,752.84	3.96%
10	บริษัทหลักทรัพย์ ธนชาติ จำกัด (มหาชน)	129,282.42	3.77%
11	อื่นๆ	572,209.34	16.68%
รวม		3,430,814.77	100.00%



แบบแสดงค่าใช้จ่ายที่เรียกเก็บจากกองทุนรวม
ของรอบระยะเวลาตั้งแต่วันที่ 1 มกราคม 2566 ถึงวันที่ 30 มิถุนายน 2566

ค่าใช้จ่ายที่เรียกเก็บจากกองทุน* (Fund's Direct Expense)	จำนวนเงิน (ล้านบาท)	ร้อยละของมูลค่า ทรัพย์สินสุทธิ
ค่าธรรมเนียมการจัดการ(Management Fee)	30,721.74	0.99
ค่าธรรมเนียมผู้ดูแลผลประโยชน์(Trustee Fee)	655.40	0.02
ค่านายทะเบียน(Registrar Fee)	1,966.19	0.06
ค่าใช้จ่ายในการจ่ายเงินปันผล(Dividend Payment Expense)	254.78	0.01
ค่าโฆษณา ประชาสัมพันธ์ และส่งเสริมการขายในช่วงเสนอขายหน่วยลงทุนครั้งแรก	ไม่มี	ไม่มี
ค่าโฆษณา ประชาสัมพันธ์ และส่งเสริมการขายภายหลังเสนอขายหน่วยลงทุนครั้งแรก	ไม่มี	ไม่มี
ค่าใช้จ่ายอื่นๆ(Other Expenses**)	214.27	0.01
รวมค่าใช้จ่ายทั้งหมด(Total Fund's Direct Expenses)	33,812.38	1.09

* ค่าธรรมเนียมและค่าใช้จ่ายที่หักจากกองทุนรวมได้รวมภาษีมูลค่าเพิ่มแล้ว

**ค่าใช้จ่ายอื่นที่ < ร้อยละ 0.01 ของมูลค่าทรัพย์สินสุทธิ

***ไม่รวมค่านายหน้าซื้อขายหลักทรัพย์และค่าธรรมเนียมต่างๆ ที่เกิดขึ้นจากการซื้อขายหลักทรัพย์

กองทุนเปิดเค หุ้นทุน

แบบแสดงค่าใช้จ่ายที่เรียกเก็บจากกองทุนรวม
ของรอบระยะเวลาตั้งแต่วันที่ 1 กรกฎาคม 2565 ถึงวันที่ 30 มิถุนายน 2566

ค่าใช้จ่ายที่เรียกเก็บจากกองทุน* (Fund's Direct Expense)	จำนวนเงิน (ล้านบาท)	ร้อยละของมูลค่า ทรัพย์สินสุทธิ
ค่าธรรมเนียมการจัดการ(Management Fee)	63,094.44	2.01
ค่าธรรมเนียมผู้ดูแลผลประโยชน์(Trustee Fee)	1,346.01	0.04
ค่านายทะเบียน(Registrar Fee)	4,038.04	0.13
ค่าใช้จ่ายในการจ่ายเงินปันผล(Dividend Payment Expense)	258.71	0.01
ค่าโฆษณา ประชาสัมพันธ์ และส่งเสริมการขายในช่วงเสนอขายหน่วยลงทุนครั้งแรก	ไม่มี	ไม่มี
ค่าโฆษณา ประชาสัมพันธ์ และส่งเสริมการขายภายหลังเสนอขายหน่วยลงทุนครั้งแรก	ไม่มี	ไม่มี
ค่าใช้จ่ายอื่นๆ(Other Expenses**)	405.51	0.01
รวมค่าใช้จ่ายทั้งหมด(Total Fund's Direct Expenses)	69,142.72	2.20

* ค่าธรรมเนียมและค่าใช้จ่ายที่หักจากกองทุนรวมได้รวมภาษีมูลค่าเพิ่มแล้ว

**ค่าใช้จ่ายอื่นที่ < ร้อยละ 0.01 ของมูลค่าทรัพย์สินสุทธิ

***ไม่รวมค่านายหน้าซื้อขายหลักทรัพย์และค่าธรรมเนียมต่างๆ ที่เกิดขึ้นจากการซื้อขายหลักทรัพย์



รายงานผู้ดูแลผลประโยชน์

เสนอ ผู้ถือหุ้นวงลงทุนกองทุนเปิดเค หุ่นทุน

ธนาคารซีทีแบงก์ เอ็ม เอ สาขากรุงเทพฯ ในฐานะผู้ดูแลผลประโยชน์ กองทุนเปิดเค หุ่นทุน อันมีบริษัทหลักทรัพย์จัดการกองทุน กลสิกรไทย จำกัด เป็นผู้จัดตั้งและจัดการกองทุน ได้ปฏิบัติหน้าที่ดูแลผลประโยชน์กองทุนรวมถึงกล่าว สำหรับระยะเวลาตั้งแต่วันที่ 1 กรกฎาคม 2565 ถึงวันที่ 30 มิถุนายน 2566 แล้วนั้น

ธนาคารฯ ได้จัดทำรายงานฉบับนี้ขึ้นบนพื้นฐานของแหล่งข้อมูลที่ได้รับ ณ วันที่ในจดหมายนี้ โดยเชื่อว่าเชื่อถือได้ แต่ธนาคารฯ ไม่รับรองความถูกต้องหรือความสมบูรณ์ของข้อมูลดังกล่าว และขอสงวนสิทธิในความรับผิดชอบต่อความคิดพลาด ความละเอียด (รวมถึงไปถึงความรับผิดชอบต่อบุคคลที่สาม) อย่างชัดเจน ไม่มีการรับประกันว่าเหตุการณ์หรือผลลัพธ์ในอนาคตจะตรงกันกับรายงานดังกล่าว ธนาคารฯ กรรมการ พนักงาน หรือตัวแทนของธนาคารฯ ไม่รับประกันใดๆ ต่อการจ่ายเงินทุน การกระทำการ หรือการแจกจ่ายกองทุน และไม่รับผิดชอบต่อความเสียหายที่เป็นผลมาจากการกระทำ หรือการละเลยที่เกิดขึ้นอันเกี่ยวข้องกับรายงานฉบับนี้

ธนาคารฯ เห็นว่าบริษัทหลักทรัพย์จัดการกองทุน กลสิกรไทย จำกัด ได้ปฏิบัติหน้าที่ในการจัดการโดยถูกต้องตามที่ควรตามวัตถุประสงค์ที่ได้กำหนดไว้ในโครงการจัดการที่ได้รับอนุมัติจากสำนักงานคณะกรรมการกำกับหลักทรัพย์และตลาดหลักทรัพย์ และภายใต้พระราชบัญญัติหลักทรัพย์และตลาดหลักทรัพย์ พ.ศ. 2535

ขอแสดงความนับถืออย่างสูง

Panusri J.S

(คุณปานรดา โกจรรย์ศรี คุณเจดจันทร สุมันทองศรีศักดิ์)

Citibank N.A.

ผู้ดูแลผลประโยชน์กองทุนรวม

ธนาคารซีทีแบงก์ เอ็ม เอ สาขากรุงเทพฯ

18 สิงหาคม 2566 PP. -



บริษัท สอบบัญชีธรรมนิติ จำกัด
178 อาคารธรรมนิติ ชั้น 6-7 ถนนแจ้งวัฒนะ
(ประตูชัย 20) ถนนประชาชื่น แขวงบางซื่อ
เขตบางซื่อ กรุงเทพมหานคร 10800
DHARMNITI AUDITING CO., LTD.
178 Dharmniti Building, 6th-7th Floor, Soi
Permasap (Prachachuen 20), Prachachuen
Road, Bangsue, Bangkok 10800
Telephone : (66) 0-2596-0500
Facsimile : (66) 0-2596-0560
www.d.a.a.c.o.t.h

รายงานของผู้สอบบัญชีรับอนุญาต

เสนอ ผู้ถือหน่วยลงทุนและบริษัทจัดการ
กองทุนเปิดเค หุ้นทุน

ความเห็น

ข้าพเจ้าได้ตรวจสอบงบการเงินของกองทุนเปิดเค หุ้นทุน (กองทุน) ซึ่งประกอบด้วยงบแสดงฐานะการเงินและงบประกอบรายละเอียดเงินลงทุน ณ วันที่ 30 มิถุนายน 2566 งบกำไรขาดทุนเบ็ดเสร็จและงบแสดงการเปลี่ยนแปลงสินทรัพย์สุทธิสำหรับปีสิ้นสุดวันเดียวกันและหมายเหตุประกอบงบการเงินรวมถึงสรุปนโยบายการบัญชีที่สำคัญ

ข้าพเจ้าเห็นว่า งบการเงินข้างต้นนี้แสดงฐานะการเงินของกองทุนเปิดเค หุ้นทุน ณ วันที่ 30 มิถุนายน 2566 ผลการดำเนินงานและการเปลี่ยนแปลงสินทรัพย์สุทธิสำหรับปีสิ้นสุดวันเดียวกัน โดยถูกต้องตามที่ควรในสาระสำคัญตามแนวปฏิบัติทางบัญชีสำหรับกองทุนรวมและกองทุนสำรองเลี้ยงชีพที่สมาคมบริษัทจัดการลงทุนกำหนดโดยได้รับความเห็นชอบจากสำนักงานคณะกรรมการกำกับหลักทรัพย์และตลาดหลักทรัพย์

เกณฑ์ในการแสดงความเห็น

ข้าพเจ้าได้ปฏิบัติตามตรวจสอบตามมาตรฐานการสอบบัญชี ความรับผิดชอบของข้าพเจ้าได้กล่าวไว้ในวรรคความรับผิดชอบของผู้สอบบัญชีต่อการตรวจสอบงบการเงินในรายงานของข้าพเจ้า ข้าพเจ้ามีความเป็นอิสระจากกองทุนตามประมวลจรรยาบรรณของผู้ประกอบวิชาชีพบัญชี รวมถึงมาตรฐานเรื่องความเป็นอิสระที่กำหนดโดยสภาวิชาชีพบัญชี (ประมวลจรรยาบรรณของผู้ประกอบวิชาชีพบัญชี) ในส่วนที่เกี่ยวข้องกับการตรวจสอบงบการเงิน และข้าพเจ้าได้ปฏิบัติตามความรับผิดชอบด้านจรรยาบรรณอื่นๆ ตามประมวลจรรยาบรรณของผู้ประกอบวิชาชีพบัญชี ข้าพเจ้าเชื่อว่าหลักฐานการสอบบัญชีที่ข้าพเจ้าได้รับเพียงพอและเหมาะสมเพื่อใช้เป็นเกณฑ์ในการแสดงความเห็นของข้าพเจ้า

ข้อมูลอื่น

ผู้บริหารเป็นผู้รับผิดชอบต่อข้อมูลอื่น ข้อมูลอื่นประกอบด้วยข้อมูลซึ่งรวมอยู่ในรายงานประจำปี แต่ไม่รวมถึงงบการเงินและรายงานของผู้สอบบัญชีที่อยู่ในรายงานนั้น ซึ่งคาดว่ารายงานประจำปีจะถูกจัดเตรียมให้ข้าพเจ้าภายหลังวันที่ในรายงานของผู้สอบบัญชีนี้

ความเห็นของข้าพเจ้าต้องการเงินไม่ครอบคลุมถึงข้อมูลอื่นและข้าพเจ้าไม่ได้ให้ความเชื่อมั่นต่อข้อมูลอื่น



ความรับผิดชอบของข้าพเจ้าที่เกี่ยวข้องกับการตรวจสอบงบการเงินคือ การอ่านและพิจารณาว่าข้อมูลอื่นมีความขัดแย้งที่มีสาระสำคัญกับงบการเงินหรือกับความรู้ที่ได้รับจากการตรวจสอบของข้าพเจ้า หรือปรากฏว่าข้อมูลอื่นมีการแสดงข้อมูลที่ขัดต่อข้อเท็จจริงอันเป็นสาระสำคัญหรือไม่

เมื่อข้าพเจ้าได้อ่านรายงานประจำปี หากข้าพเจ้าสรุปได้ว่ามีการแสดงข้อมูลที่ขัดต่อข้อเท็จจริงอันเป็นสาระสำคัญ ข้าพเจ้าต้องสื่อสารเรื่องดังกล่าวกับผู้บริหาร เพื่อให้ผู้บริหารดำเนินการแก้ไขข้อมูลที่แสดงขัดต่อข้อเท็จจริง

ความรับผิดชอบของผู้บริหารต่องบการเงิน

ผู้บริหารมีหน้าที่รับผิดชอบในการจัดทำและนำเสนองบการเงินเหล่านี้โดยถูกต้องตามที่ควรตามแนวปฏิบัติทางบัญชีสำหรับกองทุนรวมและกองทุนสำรองเลี้ยงชีพ ที่สมาคมบริษัทจัดการลงทุนกำหนด โดยได้รับความเห็นชอบจากสำนักงานคณะกรรมการกำกับหลักทรัพย์และตลาดหลักทรัพย์ และรับผิดชอบต่อผู้ถือหุ้นและผู้มีส่วนได้ส่วนเสียที่เกี่ยวข้องกับการควบคุมภายในที่ผู้บริหารพิจารณาว่าเป็นเพื่อให้สามารถจัดทำงบการเงินที่ปราศจากการแสดงข้อมูลที่ขัดต่อข้อเท็จจริงอันเป็นสาระสำคัญไม่ว่าจะเกิดจากการทุจริตหรือข้อผิดพลาด

ในการจัดทำงบการเงิน ผู้บริหารรับผิดชอบในการประเมินความสามารถของกองทุนในการดำเนินงานต่อเนื่อง เปิดเผยเรื่องที่เกี่ยวข้องกับการดำเนินงานต่อเนื่อง และการใช้เกณฑ์การบัญชีสำหรับการดำเนินงานต่อเนื่องเว้นแต่ผู้บริหารมีความตั้งใจที่จะเลิกกองทุนหรือหยุดดำเนินงาน หรือไม่สามารถดำเนินงานต่อเนื่องต่อไปได้

ความรับผิดชอบของผู้สอบบัญชีต่อการตรวจสอบงบการเงิน

การตรวจสอบของข้าพเจ้ามีวัตถุประสงค์เพื่อให้ได้ความเชื่อมั่นอย่างสมเหตุสมผลว่างบการเงินโดยรวมปราศจากการแสดงข้อมูลที่ขัดต่อข้อเท็จจริงอันเป็นสาระสำคัญหรือไม่ ไม่ว่าจะเกิดจากการทุจริตหรือข้อผิดพลาด และเสนอรายงานของผู้สอบบัญชีซึ่งรวมความเห็นของข้าพเจ้าอยู่ด้วย ความเชื่อมั่นอย่างสมเหตุสมผลคือความเชื่อมั่นในระดับสูงแต่ไม่ได้เป็นการรับประกันว่าการปฏิบัติงานตรวจสอบตามมาตรฐานการสอบบัญชีจะสามารถตรวจพบข้อมูลที่ขัดต่อข้อเท็จจริงอันเป็นสาระสำคัญที่มีอยู่ได้เสมอไป ข้อมูลที่ขัดต่อข้อเท็จจริงอาจเกิดจากการทุจริตหรือข้อผิดพลาดและถือว่ามีสาระสำคัญเมื่อพิจารณาได้อย่างสมเหตุสมผลว่ารายการที่ขัดต่อข้อเท็จจริงแต่ละรายการหรือทุกรายการรวมกันจะมีผลต่อการตัดสินใจทางเศรษฐกิจของผู้ใช้งบการเงินจากการใช้งบการเงินเหล่านี้

ในการตรวจสอบของข้าพเจ้าตามมาตรฐานการสอบบัญชี ข้าพเจ้าได้ใช้ดุลยพินิจและการสังเกตและสงสัยเยี่ยงผู้ประกอบวิชาชีพตลอดการตรวจสอบ การปฏิบัติงานของข้าพเจ้ารวมถึง

- ระบุและประเมินความเสี่ยงจากการแสดงข้อมูลที่ขัดต่อข้อเท็จจริงอันเป็นสาระสำคัญในงบการเงินไม่ว่าจะเกิดจากการทุจริตหรือข้อผิดพลาด ออกแบบและปฏิบัติงานตามวิธีการตรวจสอบเพื่อตอบสนองต่อความเสี่ยงเหล่านั้น และได้หลักฐานการสอบบัญชีที่เพียงพอและเหมาะสมเพื่อเป็นเกณฑ์ในการแสดงความเห็นของข้าพเจ้า ความเสี่ยงที่ไม่พบข้อมูลที่ขัดต่อข้อเท็จจริงอันเป็นสาระสำคัญซึ่งเป็นผลมาจากการทุจริตจะสูงกว่าความเสี่ยงที่เกิดจากข้อผิดพลาด เนื่องจากการทุจริตอาจเกี่ยวกับการสมรู้ร่วมคิด การปลอมแปลงเอกสารหลักฐานการตั้งใจละเว้นการแสดงผล การแสดงผลที่ไม่ตรงตามข้อเท็จจริงหรือการแทรกแซงการควบคุมภายใน



● ทำความเข้าใจในระบบการควบคุมภายในที่เกี่ยวข้องกับการตรวจสอบ เพื่อออกแบบวิธีการตรวจสอบที่เหมาะสมกับสถานการณ์ แต่ไม่ใช่เพื่อวัตถุประสงค์ในการแสดงความเห็นต่อความมีประสิทธิภาพของการควบคุมภายในของกองทุน

● ประเมินความเหมาะสมของนโยบายการบัญชีที่ผู้บริหารใช้และความสมเหตุสมผลของประมาณการทางบัญชีและการเปิดเผยข้อมูลที่เกี่ยวข้องซึ่งจัดทำขึ้นโดยผู้บริหาร

● สรุปร่วมกับความเหมาะสมของการใช้เกณฑ์การบัญชีสำหรับการดำเนินงานต่อเนื่องของผู้บริหารและจากหลักฐานการสอบบัญชีที่ได้รับ สรุปร่วมกับความไม่แน่นอนที่มีสาระสำคัญเกี่ยวกับเหตุการณ์หรือสถานการณ์ที่อาจเป็นเหตุให้เกิดข้อสงสัยอย่างมีนัยสำคัญต่อความสามารถของกองทุนในการดำเนินงานต่อเนื่องหรือไม่ ถ้าข้าพเจ้าได้ข้อสรุปว่ามีความไม่แน่นอนที่มีสาระสำคัญ ข้าพเจ้าต้องกล่าวไว้ในรายงานของผู้สอบบัญชีของข้าพเจ้าโดยให้ข้อสังเกตถึงการเปิดเผยข้อมูลในงบการเงินที่เกี่ยวข้อง หรือถ้าการเปิดเผยข้อมูลดังกล่าวไม่เพียงพอ ความเห็นของข้าพเจ้าจะเปลี่ยนแปลงไป ข้อสรุปของข้าพเจ้านั้นอยู่กับหลักฐานการสอบบัญชีที่ได้รับจนถึงวันที่ในรายงานของผู้สอบบัญชีของข้าพเจ้า อย่างไรก็ตาม เหตุการณ์หรือสถานการณ์ในอนาคตอาจเป็นเหตุให้กองทุนต้องหยุดการดำเนินงานต่อเนื่อง

● ประเมินการนำเสนอ โครงสร้างและเนื้อหาของงบการเงินโดยรวม รวมถึงการเปิดเผยข้อมูลว่างบการเงินแสดงรายการและเหตุการณ์ในรูปแบบที่ทำให้มีการนำเสนอข้อมูลโดยถูกต้องตามที่ควรหรือไม่

ข้าพเจ้าได้สื่อสารกับผู้บริหารในเรื่องต่างๆ ที่สำคัญซึ่งรวมถึงขอบเขตและช่วงเวลาของการตรวจสอบตามที่ได้วางแผนไว้ ประเด็นที่มีนัยสำคัญที่พบจากการตรวจสอบรวมถึงข้อบกพร่องที่มีนัยสำคัญในระบบการควบคุมภายในหากข้าพเจ้าได้พบในระหว่างการตรวจสอบของข้าพเจ้า

ผู้สอบบัญชีที่รับผิดชอบงานสอบบัญชีและการนำเสนอรายงานฉบับนี้คือ นางสาวสุลลิต อาตสว่าง

(นางสาวสุลลิต อาตสว่าง)
ผู้สอบบัญชีรับอนุญาต ทะเบียนเลขที่ 7517

บริษัท สอบบัญชีธรรมนิติ จำกัด
กรุงเทพมหานคร
วันที่ 6 กันยายน 2566



กองทุนเปิดเค หุ้นทุน
งบแสดงฐานะการเงิน
ณ วันที่ 30 มิถุนายน 2566

	หมายเหตุ	บาท	
		2566	2565
สินทรัพย์			
เงินลงทุนแสดงด้วยมูลค่ายุติธรรม	3.2, 5, 10	2,759,914,575.65	3,009,574,206.45
เงินฝากธนาคาร	6, 10	177,682,672.00	108,996,974.03
ลูกหนี้			
จากการขายเงินลงทุน		9,159,656.06	64,813,307.41
จากดอกเบี้ย		5,681.69	4,221.06
อื่นๆ		-	3,893.70
รวมสินทรัพย์		<u>2,946,762,585.40</u>	<u>3,183,392,602.65</u>
หนี้สิน			
เจ้าหนี้			
จากการซื้อเงินลงทุน		8,746,200.26	9,519,001.17
จากการรับซื้อคืนหน่วยลงทุน		313,407.27	369,241.69
ค่าใช้จ่ายค้างจ่าย	10	5,385,690.47	5,896,794.17
หนี้สินอื่น		172,429.65	180,373.78
รวมหนี้สิน		<u>14,617,727.65</u>	<u>15,965,410.81</u>
สินทรัพย์สุทธิ		<u>2,932,144,857.75</u>	<u>3,167,427,191.84</u>
สินทรัพย์สุทธิ			
ทุนที่ได้รับจากผู้ถือหุ้นลงทุน		1,973,705,197.75	1,993,359,913.27
กำไร (ขาดทุน) สะสม			
บัญชีปรับสมดุล		1,058,226,407.54	1,071,293,759.51
กำไร (ขาดทุน) สะสมจากการดำเนินงาน	9	(99,786,747.54)	102,773,519.06
สินทรัพย์สุทธิ		<u>2,932,144,857.75</u>	<u>3,167,427,191.84</u>
สินทรัพย์สุทธิต่อหน่วย	3.7	14.8560	15.8898
จำนวนหน่วยลงทุนที่จำหน่ายแล้วทั้งหมด ณ วันสิ้นปี (หน่วย)		197,370,519.7746	199,335,991.3272

หมายเหตุประกอบงบการเงินเป็นส่วนหนึ่งของงบการเงินนี้



กองทุนเปิดเค หุ้นทุน
งบประกอบรายละเอียดเงินลงทุน (หน้า 1)
ณ วันที่ 30 มิถุนายน 2566

การแสดงรายละเอียดเงินลงทุนใช้การจัดกลุ่มตามประเภทของเงินลงทุนและประเภทของอุตสาหกรรม

หุ้นสามัญ	จำนวนหน่วย	มูลค่ายุติธรรม (บาท)	ร้อยละของ มูลค่าเงินลงทุน
จดทะเบียนในตลาดหลักทรัพย์แห่งประเทศไทย			
ธนาคาร			
ธนาคารกรุงเทพ จำกัด (มหาชน)	951,000.00	151,684,500.00	5.50
ธนาคารกสิกรไทย จำกัด (มหาชน)	816,800.00	105,749,700.00	3.83
ธนาคารกรุงไทย จำกัด (มหาชน)	1,127,700.00	21,877,380.00	0.79
บริษัท เอสซีบี เอกซ์ จำกัด (มหาชน)	1,347,200.00	143,476,800.00	5.20
		<u>422,788,380.00</u>	<u>15.32</u>
วัสดุก่อสร้าง			
บริษัท ปูนซีเมนต์ไทย จำกัด (มหาชน)	180,600.00	58,153,200.00	2.11
บริษัท ทีโอเอ เพ้นท์ (ประเทศไทย) จำกัด (มหาชน)	447,100.00	12,183,475.00	0.44
		<u>70,336,675.00</u>	<u>2.55</u>
ปิโตรเคมีและเคมีภัณฑ์			
บริษัท อินโดรามา เวนเจอร์ส จำกัด (มหาชน)	392,700.00	13,449,975.00	0.49
บริษัท พีทีที โกลบอล เคมิคอล จำกัด (มหาชน)	613,100.00	22,837,975.00	0.83
		<u>36,287,950.00</u>	<u>1.32</u>
พาณิชย์			
บริษัท เซ็นทรัล รีเทล คอร์ปอเรชั่น จำกัด (มหาชน)	1,501,300.00	58,550,700.00	2.12
บริษัท ซีพี ออลล์ จำกัด (มหาชน)	2,819,700.00	176,231,250.00	6.39
บริษัท ซีพี แอ็กซ์ตรา จำกัด (มหาชน)	1,510,000.00	53,227,500.00	1.93
บริษัท โสม โปรดัคส์ เซ็นเตอร์ จำกัด (มหาชน)	4,307,900.00	60,310,800.00	2.18
บริษัท สยามโกลบอลเฮ้าส์ จำกัด (มหาชน)	2,168,659.00	34,264,812.20	1.24
		<u>382,584,862.20</u>	<u>13.86</u>
เทคโนโลยีสารสนเทศและการสื่อสาร			
บริษัท แควตวนซ์ อินโฟร เซอร์วิส จำกัด (มหาชน)	868,400.00	185,837,600.00	6.73
บริษัท ทู คอร์ปอเรชั่น จำกัด (มหาชน)	3,448,169.00	22,585,506.95	0.82
		<u>208,423,106.95</u>	<u>7.55</u>
ชิ้นส่วนอิเล็กทรอนิกส์			
บริษัท ฮานา ไมโครอิเล็กทรอนิกส์ จำกัด (มหาชน)	162,000.00	7,654,500.00	0.28
บริษัท เคซีอี อีเล็คโทรนิคส์ จำกัด (มหาชน)	456,000.00	17,784,000.00	0.64
		<u>25,438,500.00</u>	<u>0.92</u>

หมายเหตุประกอบงบการเงินเป็นส่วนหนึ่งของงบการเงินนี้



กองทุนเปิดเค หุ้นทุน
งบประกอบรายละเอียดเงินลงทุน (หน้า 2)
ณ วันที่ 30 มิถุนายน 2566

	จำนวนหน่วย	มูลค่ายุติธรรม (บาท)	ร้อยละของ มูลค่าเงินลงทุน
พลังงานและสาธารณูปโภค			
บริษัท บี.กริม เพาเวอร์ จำกัด (มหาชน)	346,300.00	12,033,925.00	0.44
บริษัท โกลบอล เพาเวอร์ ซินเนอร์ยี จำกัด (มหาชน)	733,800.00	39,808,650.00	1.44
บริษัท กัลฟ์ เอ็นเนอร์จี ดีเวลลอปเม้นท์ จำกัด (มหาชน)	3,219,450.00	150,509,287.50	5.45
บริษัท ปตท.สำรวจและผลิตปิโตรเลียม จำกัด (มหาชน)	553,100.00	82,965,000.00	3.01
บริษัท ปตท.น้ำมันและการค้าปลีก จำกัด (มหาชน)	1,983,500.00	42,050,200.00	1.52
บริษัท ปตท. จำกัด (มหาชน)	2,575,100.00	86,265,850.00	3.13
บริษัท สตาร์ ปิโตรเลียม รีไฟน์นิ่ง จำกัด (มหาชน)	3,990,400.00	32,122,720.00	1.16
บริษัท ไทยออยล์ จำกัด (มหาชน)	559,260.00	24,747,255.00	0.90
		<u>470,502,887.50</u>	<u>17.05</u>
สื่อและสิ่งพิมพ์			
บริษัท เมเจอร์ ซินีเพล็กซ์ กรุ๊ป จำกัด (มหาชน)	591,500.00	8,635,900.00	0.31
บริษัท แพลน บี มีเดีย จำกัด (มหาชน)	1,808,120.00	14,555,366.00	0.53
บริษัท เดอะ วัน เอ็นเตอร์ไพรส์ จำกัด (มหาชน)	2,406,000.00	12,631,500.00	0.46
		<u>35,822,766.00</u>	<u>1.30</u>
เงินทุนและหลักทรัพย์			
บริษัท บริหารสินทรัพย์ กรุงเทพพาณิชย์ จำกัด (มหาชน)	4,923,500.00	52,681,450.00	1.91
บริษัท เงินคิลโล จำกัด (มหาชน)	1,452,755.00	33,558,640.50	1.22
บริษัท ศรีสวัสดิ์ คอร์ปอเรชั่น จำกัด (มหาชน)	551,200.00	26,044,200.00	0.94
		<u>112,284,290.50</u>	<u>4.07</u>
อาหารและเครื่องดื่ม			
บริษัท เจริญโภคภัณฑ์อาหาร จำกัด (มหาชน)	730,200.00	14,384,940.00	0.52
บริษัท ไอ-เทล คอร์ปอเรชั่น จำกัด (มหาชน)	520,244.00	9,936,660.40	0.36
บริษัท โอสดกษา จำกัด (มหาชน)	471,100.00	14,015,225.00	0.51
บริษัท อาร์ แอนด์ บี ฟู้ด ซัพพลาย จำกัด (มหาชน)	718,900.00	7,764,120.00	0.28
บริษัท ไทยยูเนียน กรุ๊ป จำกัด (มหาชน)	1,159,600.00	14,958,840.00	0.54
		<u>61,059,785.40</u>	<u>2.21</u>
การแพทย์			
บริษัท บางกอก เซน ฮอสปิทอล จำกัด (มหาชน)	1,566,300.00	27,723,510.00	1.00
บริษัท กรุงเทพดุสิตเวชการ จำกัด (มหาชน)	4,379,900.00	121,542,225.00	4.40
บริษัท โรงพยาบาลบำรุงราษฎร์ จำกัด (มหาชน)	77,900.00	17,605,400.00	0.64
		<u>166,871,135.00</u>	<u>6.04</u>

หมายเหตุประกอบงบการเงินเป็นส่วนหนึ่งของงบการเงินนี้





กองทุนเปิดเค หุ้นทุน
งบประกอบรายละเอียดเงินลงทุน (หน้า 3)
ณ วันที่ 30 มิถุนายน 2566

	จำนวนหน่วย	มูลค่ายุติธรรม (บาท)	ร้อยละของ มูลค่าเงินลงทุน
การท่องเที่ยวและสันทนาการ			
บริษัท โรงแรมเซ็นทรัลพลาซา จำกัด (มหาชน)	802,000.00	39,699,000.00	1.44
บริษัท ดี เอราวัณ กรุ๊ป จำกัด (มหาชน)	3,482,100.00	16,783,722.00	0.61
บริษัท ไมเนอร์ อินเตอร์เนชั่นแนล จำกัด (มหาชน)	3,050,060.00	104,464,555.00	3.78
		<u>160,947,277.00</u>	<u>5.83</u>
บรรจุภัณฑ์			
บริษัท เอสซีจี แพคเกจจิ้ง จำกัด (มหาชน)	900,800.00	33,554,800.00	1.22
		<u>33,554,800.00</u>	<u>1.22</u>
บริการรับเหมาก่อสร้าง			
บริษัท ช.การช่าง จำกัด (มหาชน)	2,640,437.00	50,960,434.10	1.85
		<u>50,960,434.10</u>	<u>1.85</u>
พัฒนาอสังหาริมทรัพย์			
บริษัท อมตะ คอร์ปอเรชั่น จำกัด (มหาชน)	1,666,900.00	37,005,180.00	1.34
บริษัท เอพี (ไทยแลนด์) จำกัด (มหาชน)	1,178,600.00	13,553,900.00	0.49
บริษัท เซ็นทรัลพัฒนา จำกัด (มหาชน)	1,470,100.00	96,291,550.00	3.49
บริษัท แลนด์แอนด์เฮ้าส์ จำกัด (มหาชน)	3,340,900.00	28,230,605.00	1.02
บริษัท สุภาลัย จำกัด (มหาชน)	1,376,400.00	27,803,280.00	1.01
บริษัท ดับบลิวเอชเอ คอร์ปอเรชั่น จำกัด (มหาชน)	15,838,300.00	72,856,180.00	2.64
		<u>275,740,695.00</u>	<u>9.99</u>
ขนส่งและโลจิสติกส์			
บริษัท ท่าอากาศยานไทย จำกัด (มหาชน)	2,894,700.00	208,418,400.00	7.55
บริษัท เอเซีย เอวิเอชั่น จำกัด (มหาชน)	4,599,600.00	12,234,936.00	0.44
บริษัท ทางด่วนและรถไฟฟ้ากรุงเทพ จำกัด (มหาชน)	3,000,900.00	25,657,695.00	0.93
		<u>246,311,031.00</u>	<u>8.92</u>
รวมหุ้นสามัญ		<u>2,759,914,575.65</u>	<u>100.00</u>
รวมเงินลงทุน (ราคาทุน 2,889,946,300.50 บาท)		<u>2,759,914,575.65</u>	<u>100.00</u>

หมายเหตุประกอบงบการเงินเป็นส่วนหนึ่งของงบการเงินนี้



กองทุนเปิดเค หุ่นทุน
งบกำไรขาดทุนเบ็ดเสร็จ
สำหรับปีสิ้นสุดวันที่ 30 มิถุนายน 2566

	หมายเหตุ	บาท	
		2566	2565
รายได้	3.1		
รายได้เงินปันผล		80,905,002.83	76,660,242.73
รายได้ดอกเบี้ย		12,936.46	9,909.49
รวมรายได้		<u>80,917,939.29</u>	<u>76,670,152.22</u>
ค่าใช้จ่าย	3.1		
ค่าธรรมเนียมการจัดการ	7, 10	63,094,439.81	67,951,232.94
ค่าธรรมเนียมผู้ดูแลผลประโยชน์	7	1,346,014.82	1,449,626.27
ค่าธรรมเนียมนายทะเบียน	7, 10	4,038,044.20	4,348,878.87
ค่าธรรมเนียมวิชาชีพ		109,000.00	109,000.00
ค่านายหน้าการซื้อขายหลักทรัพย์	10	3,430,814.77	3,761,544.88
ค่าใช้จ่ายในการดำเนินโครงการ	8	553,435.94	466,682.34
รวมค่าใช้จ่าย		<u>72,571,749.54</u>	<u>78,086,965.30</u>
รายได้ (ขาดทุน) สุทธิ		<u>8,346,189.75</u>	<u>(1,416,813.08)</u>
รายการกำไร (ขาดทุน) สุทธิจากเงินลงทุน	3.1		
รายการกำไร (ขาดทุน) สุทธิที่เกิดขึ้นจากเงินลงทุน		(97,807,784.95)	128,233,313.09
รายการขาดทุนสุทธิที่ยังไม่เกิดขึ้นจากเงินลงทุน		(61,886,475.68)	(43,444,419.30)
รวมรายการกำไร (ขาดทุน) สุทธิจากเงินลงทุนที่เกิดขึ้นและยังไม่มีเกิดขึ้น		<u>(159,694,260.63)</u>	<u>84,788,893.79</u>
การเพิ่มขึ้น (ลดลง) ในสินทรัพย์สุทธิจากการดำเนินงาน			
ก่อนภาษีเงินได้		(151,348,070.88)	83,372,080.71
หัก ภาษีเงินได้	3.9	(1,782.66)	(1,305.61)
การเพิ่มขึ้น (ลดลง) ในสินทรัพย์สุทธิจากการดำเนินงานหลังหักภาษีเงินได้		<u>(151,349,853.54)</u>	<u>83,370,775.10</u>

หมายเหตุประกอบงบการเงินเป็นส่วนหนึ่งของงบการเงินนี้



กองทุนเปิดเค หุ้นทุน
หมายเหตุประกอบงบการเงิน
วันที่ 30 มิถุนายน 2566

1. ข้อมูลทั่วไป

กองทุนเปิดเค หุ้นทุน (K Equity Fund : K - EQUITY) (“กองทุน”) จัดทะเบียนเป็นกองทุนตราสารแห่ง
ทุน ประเภทรับซื้อคืนหน่วยลงทุน โดยมีลักษณะกองทุนดังนี้

วันที่จดทะเบียนจัดตั้งกองทุน : วันที่ 11 มิถุนายน 2535

ทุนจดทะเบียนของโครงการ : จำนวน 8,000 ล้านบาท (แบ่งเป็น 800 ล้านหน่วยลงทุน
หน่วยลงทุนละ 10 บาท)

อายุของโครงการ : ไม่จำกัดอายุโครงการ

นโยบายจ่ายเงินปันผล : จ่ายเงินปันผลปีละไม่เกิน 2 ครั้ง

บริษัทหลักทรัพย์จัดการกองทุน กลีกรไทย จำกัด (“บริษัทจัดการ”) เป็นผู้จัดการกองทุน

ธนาคารซีทีแบงก์ เป็นผู้ดูแลผลประโยชน์ของกองทุน

ธนาคารกลีกรไทย จำกัด (มหาชน) เป็นนายทะเบียนหน่วยลงทุนของกองทุน

กองทุนมีนโยบายที่จะลงทุนในหลักทรัพย์หรือทรัพย์สินอันเป็นหรือเกี่ยวข้องกับตราสารแห่งทุน
โดยเฉลี่ยในรอบบัญชีไม่น้อยกว่าร้อยละ 80 ของมูลค่าทรัพย์สินสุทธิของกองทุน ภายใต้หลักเกณฑ์ที่กฎหมาย
ก.ล.ด. กำหนด กองทุนจะลงทุนบางส่วนในเงินฝาก ตราสารทางการเงินและตราสารหนี้ รวมทั้งหลักทรัพย์
หรือทรัพย์สินอื่นหรือการขาดอกผลโดยวิธีอื่นที่ไม่ขัดต่อกฎหมาย ก.ล.ด. โดยจะเน้นลงทุนในหลักทรัพย์ที่มี
ปัจจัยพื้นฐานดี มีความมั่นคงและให้ผลตอบแทนที่เหมาะสมเมื่อเทียบกับระดับความเสี่ยง ทั้งนี้ กองทุนอาจจะ
ลงทุนในสัญญาซื้อขายล่วงหน้าเพื่อการเพิ่มประสิทธิภาพการบริหารการลงทุน (Efficient Portfolio Management)
อย่างไรก็ตาม กองทุนจะไม่ลงทุนในตราสารที่มีลักษณะของสัญญาซื้อขายล่วงหน้าแฝง (Structured Note)

2. เกณฑ์ในการจัดทำงบการเงิน

งบการเงินนี้จัดทำขึ้นตามแนวปฏิบัติทางบัญชีสำหรับกองทุนรวมและกองทุนสำรองเลี้ยงชีพที่สมาคม
บริษัทจัดการลงทุนกำหนดโดยได้รับความเห็นชอบจากสำนักงานคณะกรรมการกำกับหลักทรัพย์และตลาด
หลักทรัพย์ ส่วนเรื่องที่แนวปฏิบัติทางบัญชีไม่ได้กำหนดไว้ให้กองทุนต้องปฏิบัติตามมาตรฐานการรายงานทาง
การเงินที่ออกโดยสภาวิชาชีพบัญชีที่มีผลบังคับใช้ในรอบระยะเวลาบัญชีของงบการเงิน

งบการเงินฉบับภาษาไทยเป็นงบการเงินฉบับที่กองทุนใช้เป็นทางการตามกฎหมายงบการเงินฉบับ
ภาษาอังกฤษแปลมาจากงบการเงินฉบับภาษาไทยดังกล่าว



กองทุนเปิดเค หุ่นทุน
หมายเหตุประกอบงบการเงิน (ต่อ)
วันที่ 30 มิถุนายน 2566

3. สรุปนโยบายการบัญชีที่สำคัญ

3.1 การรับรู้รายได้และค่าใช้จ่าย

3.1.1 รายได้จากเงินลงทุนรับรู้ตามเกณฑ์สิทธิ ดังนี้

ดอกเบี้ยรับบันทึกเป็นรายได้โดยใช้วิธีอัตราดอกเบี้ยแท้จริง

ดอกเบี้ยรับจากการตัดจำหน่ายส่วนเกินหรือส่วนลดของตราสารหนี้ตามระยะเวลาที่เหลือของตราสารหนี้ ใช้วิธีอัตราดอกเบี้ยที่แท้จริง

เงินปันผลบันทึกเป็นรายได้นับแต่วันที่มียกสิทธิ์ที่จะได้รับ

กำไรหรือขาดทุนที่เกิดขึ้นจากการจำหน่ายเงินลงทุนบันทึกเป็นรายได้หรือค่าใช้จ่าย ณ วันที่จำหน่ายเงินลงทุน โดยต้นทุนของเงินลงทุนที่จำหน่ายใช้วิธีตัวเฉลี่ยถ่วงน้ำหนัก

กำไรหรือขาดทุนที่ยังไม่เกิดขึ้น จากการเปลี่ยนแปลงในมูลค่าติธรรมของเงินลงทุนบันทึกเป็นรายได้หรือค่าใช้จ่ายในงบกำไรขาดทุนเบ็ดเสร็จ

3.1.2 ค่าใช้จ่ายบันทึกตามเกณฑ์คงค้าง

3.2 การวัดมูลค่าเงินลงทุน

การรับรู้รายการเมื่อเริ่มแรก

ณ วันที่รับรู้รายการเมื่อเริ่มแรก จะรับรู้เงินลงทุนเป็นสินทรัพย์ด้วยมูลค่ายุติธรรม ณ วันที่กองทุนมีสิทธิในเงินลงทุน

การวัดมูลค่าภายหลัง

เงินลงทุนในหลักทรัพย์แสดงตามมูลค่ายุติธรรม โดยมูลค่ายุติธรรมของหลักทรัพย์จดทะเบียน (รวมทั้งสิทธิในการจองซื้อหุ้น) ถู้อัพเดทจากราคาปิดของตลาดหลักทรัพย์แห่งประเทศไทย สำหรับมูลค่ายุติธรรมของตัวแลกเปลี่ยน ตัวเงินคลัง หุ้นกู้และพันธบัตรคำนวณจากอัตราผลตอบแทนที่ประกาศโดยสมาคมตลาดตราสารหนี้ไทย ตามลำดับดังนี้

(1) ราคาหรืออัตราผลตอบแทนจากการซื้อขาย

(2) ราคาหรืออัตราผลตอบแทนเสนอซื้อเฉลี่ย หรือราคาหรืออัตราผลตอบแทนเสนอซื้อแบบ firm quote จากบริษัทผู้เสนอซื้อเสนอขาย

(3) ราคาหรืออัตราผลตอบแทนที่คำนวณจากแบบจำลอง

สำหรับมูลค่ายุติธรรมของตราสารหนี้ที่มีอายุต่ำกว่า 90 วัน คำนวณจากอัตราผลตอบแทนเมื่ออายุคงเหลือของตราสารเท่ากับ 90 วัน ที่ประกาศโดยสมาคมตลาดตราสารหนี้ไทย หรืออัตราผลตอบแทนที่ได้มาสำหรับตราสารที่จะครบกำหนดอายุภายใน 90 วันนับตั้งแต่วันที่ลงทุน ส่วนมูลค่ายุติธรรมของเงินลงทุนในหลักทรัพย์หรือทรัพย์สินอื่นจะพิจารณาจากมูลค่าที่เป็นตัวแทนที่ดีที่สุดของมูลค่ายุติธรรมของหลักทรัพย์หรือทรัพย์สินอื่นนั้น



กองทุนเปิดเค หุ้นทุน
หมายเหตุประกอบงบการเงิน (ต่อ)
วันที่ 30 มิถุนายน 2566

3.3 เครื่องมือทางการเงิน

กองทุนรับรู้รายการเริ่มแรกของสินทรัพย์ทางการเงินและหนี้สินทางการเงินด้วยมูลค่ายุติธรรม โดยต้นทุนในการทำรายการซึ่งเกี่ยวข้องโดยตรงกับการได้มาของสินทรัพย์ทางการเงินหรือหนี้สินทางการเงินนั้นจะรับรู้ในกำไรหรือขาดทุนทันทีเมื่อเกิดขึ้น

การจัดประเภทรายการและการวัดมูลค่าสินทรัพย์ทางการเงินและหนี้สินทางการเงิน

สินทรัพย์ทางการเงินจัดประเภทเป็นสินทรัพย์ทางการเงินที่แสดงด้วยมูลค่ายุติธรรมผ่านกำไรหรือขาดทุน และการวัดมูลค่าภายหลังของสินทรัพย์ทางการเงินด้วยมูลค่ายุติธรรม โดยการเปลี่ยนแปลงสุทธิของมูลค่ายุติธรรมจะรับรู้ในงบกำไรขาดทุนเบ็ดเสร็จ

หนี้สินทางการเงินทั้งหมดจัดประเภทเป็นหนี้สินทางการเงินที่วัดมูลค่าภายหลังด้วยราคาทุนตัดจำหน่าย

3.4 รายการธุรกิจกับบุคคลหรือกิจการที่เกี่ยวข้องกัน

บุคคลหรือกิจการที่เกี่ยวข้องกันกับกองทุน หมายถึง บุคคลหรือกิจการที่ลงทุนในส่วนตัวเสียของกองทุน ตั้งแต่ร้อยละ 10 ของส่วนได้เสียทั้งหมดที่มีสิทธิออกเสียงไม่ว่าโดยทางตรงหรือทางอ้อมหรือฝ่ายบริหาร ซึ่งประกอบด้วยบุคคลที่รับผิดชอบในการจัดการกองทุนหรือมีหน้าที่กำหนดนโยบายหรือตัดสินใจเพื่อให้กองทุนบรรลุวัตถุประสงค์ที่วางไว้ ทั้งนี้รวมถึงคู่สมรสหรือบุตรที่ยังไม่บรรลุนิติภาวะของฝ่ายบริหาร นอกจากนี้ บุคคลหรือกิจการที่เกี่ยวข้องกันยังหมายรวมถึง บุคคลหรือกิจการที่มีอำนาจควบคุมกองทุน หรืออยู่ภายใต้อำนาจควบคุมของกองทุน หรือมีอิทธิพลอย่างเป็นสาระสำคัญของกองทุน หรืออยู่ภายใต้อิทธิพลอย่างเป็นสาระสำคัญของกองทุน

3.5 บัญชีปรับสมดุล

ในกรณีที่ขายหรือรับซื้อหน่วยลงทุนของกิจการโดยตรงกับผู้ถือหน่วยลงทุน จะทำให้ผู้ถือหน่วยเกิดความไม่เท่าเทียมกัน กองทุนต้องบันทึกบัญชีปรับสมดุลเพื่อให้ผู้ถือหน่วยมีส่วนในสินทรัพย์สุทธิของกองทุนเท่าเทียมกัน ไม่ว่าผู้ถือหน่วยลงทุนนั้นจะลงทุนหรือเลิกลงทุนในกองทุน ณ เวลาใด บัญชีปรับสมดุลถือเป็นส่วนหนึ่งของกำไรสะสม

3.6 การแบ่งปันส่วนทุนให้ผู้ถือหน่วยลงทุน

กองทุนต้องบันทึกลดกำไรสะสม ณ วันที่กองทุนปิดสมุดทะเบียนหากปันผลนั้นจะจ่ายเป็นเงินสด ในกรณีที่กองทุนจะจ่ายปันผลเป็นหน่วยลงทุน กองทุนต้องบันทึกลดกำไรสะสมด้วยมูลค่าสินทรัพย์สุทธิต่อหน่วย ตามจำนวนหน่วยปันผลที่ให้ ณ วันที่ที่กำหนดไว้ในนโยบายการจ่ายหน่วยปันผล นอกจากนี้ กองทุนต้องบันทึกเพิ่มมูลค่าตราไว้ของหน่วยลงทุน ส่วนเกินทุน บัญชีปรับสมดุลและบัญชีอื่นที่เกี่ยวข้องตามสัดส่วนที่ควรบันทึกเปรียบเสมือนว่าการออกหน่วยปันผลนั้นเป็นการขาย



กองทุนเปิดเค หุ้นทุน
หมายเหตุประกอบงบการเงิน (ต่อ)
วันที่ 30 มิถุนายน 2566

3.7 สินทรัพย์สุทธิต่อหน่วยลงทุน

กองทุนคำนวณสินทรัพย์สุทธิต่อหน่วยลงทุน ณ วันสิ้นปี โดยการหารมูลค่าสินทรัพย์สุทธิด้วยจำนวนหน่วยลงทุนที่จำหน่ายแล้วทั้งหมด ณ วันสิ้นปี

3.8 การใช้ดุลยพินิจและประมาณการทางบัญชีที่สำคัญ

ในการจัดทำงบการเงินให้เป็นไปตามแนวปฏิบัติทางบัญชี ฝ่ายบริหารจำเป็นต้องใช้ดุลยพินิจและการประมาณหลายประการ ซึ่งมีผลกระทบต่อจำนวนเงินที่เกี่ยวข้องกับสินทรัพย์ หนี้สิน รายได้ ค่าใช้จ่ายและการเปิดเผยข้อมูลเกี่ยวกับสินทรัพย์และหนี้สินที่อาจเกิดขึ้น ซึ่งผลที่เกิดขึ้นจริงอาจแตกต่างไปจากจำนวนที่ประมาณไว้

3.9 ภาษีเงินได้

ตามพระราชบัญญัติแก้ไขเพิ่มเติมประมวลรัษฎากร (ฉบับที่ 52) โดยประกาศในราชกิจจานุเบกษา เมื่อวันที่ 22 พฤษภาคม 2562 ให้ใช้บังคับตั้งแต่วันที่ 20 สิงหาคม 2562 เป็นต้นไป มีผลให้กองทุนต้องเสียภาษีเงินได้สำหรับเงินได้พึงประเมินตามมาตรา 40 (4) (ก) แห่งประมวลรัษฎากรที่เกิดขึ้นจากการลงทุนของกองทุนรวมอันได้แก่ ดอกเบี้ยพันธบัตร ดอกเบี้ยเงินฝาก ดอกเบี้ยหุ้นกู้ ดอกเบี้ยตัวเงินและผลต่างระหว่างราคาไถ่ถอนกับราคาจำหน่ายตัวเงินหรือตราสารแสดงสิทธิในหนี้ที่บริษัทหรือห้างหุ้นส่วนนิติบุคคลหรือนิติบุคคลอื่นเป็นผู้ออกและจำหน่ายครั้งแรกในราคาต่ำกว่าราคาไถ่ถอน โดยเสียภาษีในอัตราร้อยละ 15 ของรายได้ก่อนหักรายจ่ายใด ๆ

4. ข้อมูลเกี่ยวกับการซื้อขายเงินลงทุน

กองทุนได้ซื้อขายเงินลงทุนในระหว่างปีสรุปได้ดังนี้

	บาท	
	2566	2565
ซื้อเงินลงทุน	1,200,500,514.25	1,450,071,254.72
ขายเงินลงทุน	1,290,465,884.42	1,792,814,580.06



กองทุนเปิดเค หุ้นทุน
 หมายเหตุประกอบงบการเงิน (ต่อ)
 วันที่ 30 มิถุนายน 2566

5. เงินลงทุน

เงินลงทุน ณ วันที่ 30 มิถุนายน 2566 และ 2565 ประกอบด้วย

	บาท			
	2566		2565	
	ราคาทุน	มูลค่ายุติธรรม	ราคาทุน	มูลค่ายุติธรรม
หลักทรัพย์หุ้นจดทะเบียน				
หุ้นสามัญ	2,889,946,300.50	2,759,914,575.65	3,077,719,455.62	3,008,650,955.05
ใบสำคัญแสดงสิทธิซื้อหุ้นทุน	-	-	-	923,251.40
รวมเงินลงทุน	<u>2,889,946,300.50</u>	<u>2,759,914,575.65</u>	<u>3,077,719,455.62</u>	<u>3,009,574,206.45</u>

6. เงินฝากธนาคาร

กองทุนมีเงินฝากธนาคาร ณ วันที่ 30 มิถุนายน 2566 และ 2565 ดังนี้

	บาท			
	2566		2565	
	อัตราดอกเบี้ย ร้อยละต่อปี	จำนวนเงิน	อัตราดอกเบี้ย ร้อยละต่อปี	จำนวนเงิน
<u>ประเภทกระแสรายวัน</u>				
ธนาคารกสิกรไทย จำกัด (มหาชน)	-	322,479.88	-	374,587.40
<u>ประเภทออมทรัพย์</u>				
ธนาคารซีทีเอ็มแบงก์	0.01	177,360,192.12	0.05	108,622,386.63
รวม		<u>177,682,672.00</u>		<u>108,996,974.03</u>

7. ค่าธรรมเนียมการจัดการ ค่าธรรมเนียมผู้ดูแลผลประโยชน์และค่าธรรมเนียมนายทะเบียนหน่วยลงทุน

ค่าธรรมเนียมการจัดการคิดในอัตราร้อยละ 2.00625 ต่อปี (รวมภาษีมูลค่าเพิ่ม) ของมูลค่าสินทรัพย์สุทธิของกองทุน

ค่าธรรมเนียมผู้ดูแลผลประโยชน์คิดในอัตราร้อยละ 0.0428 ต่อปี (รวมภาษีมูลค่าเพิ่ม) ของมูลค่าสินทรัพย์สุทธิของกองทุน

ค่าธรรมเนียมนายทะเบียนหน่วยลงทุนคิดในอัตราร้อยละ 0.1284 ต่อปี (รวมภาษีมูลค่าเพิ่ม) ของมูลค่าสินทรัพย์สุทธิของกองทุน

ค่าธรรมเนียมข้างต้นจะคำนวณทุกวัน โดยใช้มูลค่าสินทรัพย์สุทธิของกองทุนในแต่ละวันเป็นฐานในการคำนวณ

8. ค่าใช้จ่ายในการดำเนินโครงการ

ค่าใช้จ่ายในการดำเนินโครงการ ได้แก่ ค่าใช้จ่ายที่เกิดขึ้นโดยตรงของกองทุนเปิดเค หุ้นทุน เช่น ค่าประกาศมูลค่าทรัพย์สินสุทธิ ค่าแบบพิมพ์ ค่าไปรษณียากร ค่าจัดทำรายงานเสนอผู้ถือหุ้นและอื่นๆ



กองทุนเปิดเค หุ้นทุน
หมายเหตุประกอบงบการเงิน (ต่อ)
วันที่ 30 มิถุนายน 2566

9. กำไร (ขาดทุน) สะสมจากการดำเนินงาน

กำไร (ขาดทุน) สะสมจากการดำเนินงานสำหรับปีสิ้นสุดวันที่ 30 มิถุนายน 2566 และ 2565 ประกอบด้วย

	บาท	
	2566	2565
กำไร (ขาดทุน) สะสมจากการดำเนินงานต้นปี	102,773,519.06	107,251,909.54
รายได้ (ขาดทุน) สุทธิ	8,346,189.75	(1,416,813.08)
กำไร (ขาดทุน) สุทธิที่เกิดขึ้นจากเงินลงทุน	(97,807,784.95)	128,233,313.09
ขาดทุนสุทธิที่ยังไม่เกิดขึ้นจากเงินลงทุน	(61,886,475.68)	(43,444,419.30)
การแบ่งปันส่วนทุนให้ผู้ถือหุ้นหน่วยลงทุน	(51,210,413.06)	(87,849,165.58)
ภาษีเงินได้	(1,782.66)	(1,305.61)
กำไร (ขาดทุน) สะสมจากการดำเนินงานปลายปี	(99,786,747.54)	102,773,519.06

10. รายการธุรกิจกับกิจการที่เกี่ยวข้องกัน

ในระหว่างปี กองทุนมีรายการบัญชีที่สำคัญกับกิจการที่เกี่ยวข้องกัน รายการธุรกิจดังกล่าวเป็นไปตามเงื่อนไขทางการค้าและเกณฑ์ตามที่ตกลงกันระหว่างกองทุนและกิจการที่เกี่ยวข้องกัน ซึ่งเป็นไปตามปกติธุรกิจ รายการที่สำคัญกับกิจการที่เกี่ยวข้องกันสำหรับปีสิ้นสุดวันที่ 30 มิถุนายน 2566 และ 2565 มีดังต่อไปนี้

	บาท		นโยบายการกำหนดราคา
	2566	2565	
บริษัทหลักทรัพย์จัดการกองทุน กลีกรไทย จำกัด			
ค่าธรรมเนียมการจัดการกองทุน	63,094,439.81	67,951,232.94	ตามเกณฑ์ที่ระบุในหนังสือชี้ชวน
บริษัทหลักทรัพย์ กลีกรไทย จำกัด (มหาชน)			
- ในฐานะผู้ถือหลักทรัพย์			
ชื่อเงินลงทุน	231,454,696.50	113,702,112.69	ราคาตลาด
ขายเงินลงทุน	76,120,173.91	158,915,837.13	ราคาตลาด
ค่าธรรมเนียมการซื้อขายหลักทรัพย์	491,520.62	405,809.36	อัตราร้อยละ 0.20
ธนาคารกลีกรไทย จำกัด (มหาชน)			
ค่าธรรมเนียมนายทะเบียน	4,038,044.20	4,348,878.87	ตามที่ระบุในสัญญา
รายได้เงินปันผล	4,328,850.00	3,660,100.00	ตามที่ประกาศจ่าย
- ในฐานะผู้ออกหลักทรัพย์			
ชื่อเงินลงทุน	33,139,625.55	18,742,994.35	ราคาตลาด
ขายเงินลงทุน	50,114,255.55	79,469,008.41	ราคาตลาด



กองทุนเปิดเค หุ้นทุน
หมายเหตุประกอบงบการเงิน (ต่อ)
วันที่ 30 มิถุนายน 2566

ณ วันที่ 30 มิถุนายน 2566 และ 2565 กองทุนมียอดคงเหลือที่มีสาระสำคัญกับกิจการที่เกี่ยวข้องกัน ดังนี้

	บาท	
	2566	2565
บริษัทหลักทรัพย์จัดการกองทุน กลสิกรไทย จำกัด		
ค่าธรรมเนียมการจัดการค้างจ่าย	4,861,815.53	5,332,734.21
ธนาคารกลสิกรไทย จำกัด (มหาชน)		
เงินฝากธนาคาร	322,479.88	374,587.40
เงินลงทุนหุ้นสามัญ (มูลค่ายุติธรรม)	105,749,700.00	145,834,500.00
ค่าธรรมเนียมนายทะเบียนค้างจ่าย	311,156.20	341,294.97

11. การแบ่งปันส่วนหุ้น

สำหรับปีสิ้นสุดวันที่ 30 มิถุนายน 2566 ที่ประชุมคณะกรรมการพิจารณาการลงทุนบริษัทหลักทรัพย์จัดการกองทุนกลสิกรไทย จำกัด ได้มีมติการจ่ายเงินปันผลของกองทุนเปิดเค หุ้นทุน ดังนี้

ครั้งที่	วันเปิดสมุดทะเบียน	สำหรับระยะเวลาบัญชี	จำนวนเงินปันผล บาทต่อหน่วย	จำนวนเงิน บาท	วันที่จ่ายเงินปันผล
1	3 มกราคม 2566	วันที่ 1 กรกฎาคม 2565 ถึง วันที่ 31 ธันวาคม 2565	0.26	51,210,413.84	13 มกราคม 2566
2	30 มิถุนายน 2566	วันที่ 1 กรกฎาคม 2565 ถึง วันที่ 30 มิถุนายน 2566	ไม่จ่ายเงินปันผล	-	-
รวม				51,210,413.84	

สำหรับปีสิ้นสุดวันที่ 30 มิถุนายน 2565 ที่ประชุมคณะกรรมการพิจารณาการลงทุนบริษัทหลักทรัพย์จัดการกองทุนกลสิกรไทย จำกัด ได้มีมติการจ่ายเงินปันผลของกองทุนเปิดเค หุ้นทุน ดังนี้

ครั้งที่	วันเปิดสมุดทะเบียน	สำหรับระยะเวลาบัญชี	จำนวนเงินปันผล บาทต่อหน่วย	จำนวนเงิน บาท	วันที่จ่ายเงินปันผล
1	4 มกราคม 2565	วันที่ 1 กรกฎาคม 2564 ถึง วันที่ 31 ธันวาคม 2564	0.43	87,849,168.01	14 มกราคม 2565
2	30 มิถุนายน 2565	วันที่ 1 กรกฎาคม 2564 ถึง วันที่ 30 มิถุนายน 2565	ไม่จ่ายเงินปันผล	-	-
รวม				87,849,168.01	



กองทุนเปิดเค หุ้นทุน
หมายเหตุประกอบงบการเงิน (ต่อ)
วันที่ 30 มิถุนายน 2566

12. การเปิดเผยข้อมูลสำหรับเครื่องมือทางการเงิน

12.1 การประมาณมูลค่ายุติธรรม

มูลค่ายุติธรรม หมายถึง ราคาที่จะได้รับจากการขายสินทรัพย์หรือเป็นราคาที่จะจ่ายเพื่อโอนหนี้สินให้ผู้อื่นโดยรายการดังกล่าวเป็นรายการที่เกิดขึ้นในสภาพปกติระหว่างผู้ซื้อและผู้ขาย (ผู้ร่วมตลาด) ณ วันที่วัดมูลค่า กองทุนใช้ราคาเสนอซื้อขายในตลาดที่มีสภาพคล่องในการวัดมูลค่ายุติธรรมของสินทรัพย์และหนี้สินซึ่งแนวปฏิบัติทางการบัญชีที่เกี่ยวข้องกำหนดให้ต้องวัดมูลค่าด้วยมูลค่ายุติธรรม ยกเว้นในกรณีที่ไม่มีตลาดที่มีสภาพคล่องสำหรับสินทรัพย์หรือหนี้สินที่มีลักษณะเดียวกันหรือไม่สามารถหาราคาเสนอซื้อขายในตลาดที่มีสภาพคล่องได้ กองทุนจะประมาณมูลค่ายุติธรรมโดยใช้เทคนิคการประเมินมูลค่าที่เหมาะสมกับแต่ละสถานการณ์ และพยายามใช้ข้อมูลที่สามารถสังเกตได้ที่เกี่ยวข้องกับสินทรัพย์หรือหนี้สินที่จะวัดมูลค่ายุติธรรมนั้นให้มากที่สุด

ตารางต่อไปนี้แสดงถึงเครื่องมือทางการเงินที่วัดมูลค่าด้วยมูลค่ายุติธรรมจำแนกตามวิธีการประมาณมูลค่าความแตกต่างของระดับข้อมูลสามารถแสดงได้ดังนี้

- ระดับที่ 1 ราคาเสนอซื้อขาย (ไม่ต้องปรับปรุง) ในตลาดที่มีสภาพคล่องสำหรับสินทรัพย์หรือหนี้สินอย่างเดียวกัน
- ระดับที่ 2 ข้อมูลอื่นนอกเหนือจากราคาเสนอซื้อขายซึ่งรวมอยู่ในระดับที่ 1 ที่สามารถสังเกตได้โดยตรง (ได้แก่ ข้อมูลราคาตลาด) หรือโดยอ้อม (ได้แก่ ข้อมูลที่คำนวณมาจากราคาตลาด) สำหรับสินทรัพย์นั้นหรือหนี้สินนั้น
- ระดับที่ 3 ข้อมูลสำหรับสินทรัพย์หรือหนี้สินซึ่งไม่ได้อ้างอิงจากข้อมูลที่สามารถสังเกตได้จากตลาด (ข้อมูลที่ไม่สามารถสังเกตได้)

	บาท			
	ณ วันที่ 30 มิถุนายน 2566			
	ระดับที่ 1	ระดับที่ 2	ระดับที่ 3	รวม
<u>สินทรัพย์</u>				
ตราสารทุน	2,759,914,575.65	-	-	2,759,914,575.65

	บาท			
	ณ วันที่ 30 มิถุนายน 2565			
	ระดับที่ 1	ระดับที่ 2	ระดับที่ 3	รวม
<u>สินทรัพย์</u>				
ตราสารทุน	3,009,574,206.45	-	-	3,009,574,206.45

กองทุนเปิดเค หุ้นทุน
หมายเหตุประกอบงบการเงิน (ต่อ)
วันที่ 30 มิถุนายน 2566

12.2 ความเสี่ยงด้านอัตราดอกเบี้ย

ความเสี่ยงด้านอัตราดอกเบี้ยคือความเสี่ยงที่มูลค่าของสินทรัพย์และหนี้สินทางการเงินจะเปลี่ยนแปลงไปเนื่องจากการเปลี่ยนแปลงอัตราดอกเบี้ยในตลาด

ตารางต่อไปนี้ได้สรุปความเสี่ยงด้านอัตราดอกเบี้ยของกองทุน ซึ่งประกอบด้วย สินทรัพย์และหนี้สินทางการเงินตามมูลค่ายุติธรรมและจำนวนตามประเภทอัตราดอกเบี้ย

บาท

	ยอดคงเหลือของเครื่องมือทางการเงินสุทธิ ณ วันที่ 30 มิถุนายน 2566			
	มีอัตราดอกเบี้ยปรับ ขึ้นลงตามอัตราตลาด	มีอัตรา ดอกเบี้ยคงที่	ไม่มีอัตราดอกเบี้ย	รวม
สินทรัพย์และหนี้สินทางการเงิน				
เงินลงทุน	-	-	2,759,914,575.65	2,759,914,575.65
เงินฝากธนาคาร	177,360,192.12	-	322,479.88	177,682,672.00
ลูกหนี้จากการขายเงินลงทุน	-	-	9,159,656.06	9,159,656.06
ลูกหนี้จากดอกเบี้ย	-	-	5,681.69	5,681.69
เจ้าหนี้จากการซื้อเงินลงทุน	-	-	8,746,200.26	8,746,200.26
เจ้าหนี้จากการรับซื้อคืนหน่วยลงทุน	-	-	313,407.27	313,407.27
ค่าใช้จ่ายค้างจ่าย	-	-	5,385,690.47	5,385,690.47
หนี้สินอื่น	-	-	172,429.65	172,429.65

บาท

	ยอดคงเหลือของเครื่องมือทางการเงินสุทธิ ณ วันที่ 30 มิถุนายน 2565			
	มีอัตราดอกเบี้ยปรับ ขึ้นลงตามอัตราตลาด	มีอัตรา ดอกเบี้ยคงที่	ไม่มีอัตราดอกเบี้ย	รวม
สินทรัพย์และหนี้สินทางการเงิน				
เงินลงทุน	-	-	3,009,574,206.45	3,009,574,206.45
เงินฝากธนาคาร	108,622,386.63	-	374,587.40	108,996,974.03
ลูกหนี้จากการขายเงินลงทุน	-	-	64,813,307.41	64,813,307.41
ลูกหนี้จากดอกเบี้ย	-	-	4,221.06	4,221.06
เจ้าหนี้จากการซื้อเงินลงทุน	-	-	9,519,001.17	9,519,001.17
เจ้าหนี้จากการรับซื้อคืนหน่วยลงทุน	-	-	369,241.69	369,241.69
ค่าใช้จ่ายค้างจ่าย	-	-	5,896,794.17	5,896,794.17
หนี้สินอื่น	-	-	180,373.78	180,373.78



กองทุนเปิดเค หุ้นหุ้น
หมายเหตุประกอบงบการเงิน (ต่อ)
วันที่ 30 มิถุนายน 2566

- 12.3 ความเสี่ยงด้านเครดิต
กองทุนมีความเสี่ยงที่อาจเกิดจากการที่คู่สัญญาไม่สามารถปฏิบัติตามภาระผูกพันที่ระบุไว้ในเครื่องมือทางการเงิน เนื่องจากกองทุนมีลูกหนี้ อย่างไรก็ตาม สินทรัพย์ทางการเงินดังกล่าวจะครบกำหนดในระยะเวลาอันสั้น กองทุนจึงไม่คาดว่าจะได้รับความเสียหายจากการเรียกชำระหนี้
- 12.4 ความเสี่ยงด้านตลาด
กองทุนมีความเสี่ยงด้านตลาดเนื่องจากมีเงินลงทุนในตราสารทุน ซึ่งผลตอบแทนของเงินลงทุนดังกล่าวขึ้นอยู่กับความผันผวนของภาวะเศรษฐกิจ การเมือง สถานการณ์ตลาดเงินและตลาดทุน ซึ่งสภาวะการณ์ ดังกล่าวอาจมีผลกระทบต่อทบทางด้านบวกหรือด้านลบต่อผลการดำเนินงานของบริษัทที่ออกตราสาร ทั้งนี้ขึ้นอยู่กับประเภทของธุรกิจของผู้ออกตราสารว่ามีความสัมพันธ์กับความผันผวนของตลาดมากน้อยเพียงใดอันอาจทำให้ ราคาของตราสารเพิ่มขึ้นหรือลดลงได้
- 12.5 การบริหารความเสี่ยง
กองทุนบริหารความเสี่ยงที่อาจเกิดขึ้นจากการลงทุนโดยกำหนดนโยบายการบริหารความเสี่ยง เช่น การกระจายประเภทเงินลงทุน และการวิเคราะห์ฐานะของกิจการที่จะลงทุน
13. การอนุมัติงบการเงิน
งบการเงินนี้ได้รับอนุมัติให้ออกโดยบริษัทจัดการกองทุนแล้ว เมื่อวันที่ 6 กันยายน 2566

รายละเอียดการลงทุน การกู้ยืมเงินและการก่อภาระผูกพันของ
กองทุนเปิดเค หุ้นทุน
ข้อมูล ณ วันที่ 30 มิถุนายน 2566

รายละเอียดการลงทุน

	CG Scoring ปี 2565 (*)	มูลค่าตาม ราคาตลาด	% NAV
หลักทรัพย์หรือทรัพย์สินในประเทศ		2,937,602,929.34	100.19
หุ้นสามัญ และทรัสต์			
จดทะเบียนในตลาดหลักทรัพย์ ฯ			
-ธนาคาร			
บมจ.ธนาคารกรุงเทพ		151,684,500.00	5.17
บมจ.ธนาคารกสิกรไทย		105,749,700.00	3.61
บมจ.ธนาคารกรุงไทย		21,877,380.00	0.75
บมจ.เอสซีบี เอกซ์		143,476,800.00	4.89
-วัสดุก่อสร้าง			
บมจ.ปูนซิเมนต์ไทย		58,153,200.00	1.98
บมจ.ทีโอเอ พันท์ (ประเทศไทย)		12,183,475.00	0.42
-ปิโตรเคมีและเคมีภัณฑ์			
บมจ.พีทีที โกลบอล เคมิคอล		22,837,975.00	0.78
บมจ.อินโดรามา เวนเจอร์ส		13,449,975.00	0.46
-พาณิชย์			
บมจ.เซ็นทรัล รีเทล คอร์ปอเรชั่น		58,550,700.00	2.00
บมจ.สยามโกลบอลเฮ้าส์		34,264,812.00	1.17
บมจ.โฮมโปรดิกส์ เซ็นเตอร์		60,310,600.00	2.06
บมจ.ซีพี ออลล์		176,231,250.00	6.01
บมจ.ซีพี แอ็กซ์ต้า		53,227,500.00	1.82
-เทคโนโลยีสารสนเทศและการสื่อสาร			
บมจ.แอดวานซ์ อินโฟร์ เซอร์วิส		185,837,600.00	6.34
บมจ.ทรูคอร์ปอเรชั่น	-	22,585,506.95	0.77
-ชิ้นส่วนอิเล็กทรอนิกส์			
บมจ.ฮานา ไมโครอิเล็กทรอนิกส์		7,654,500.00	0.26
บมจ.เคซีอี อีเล็คโทรนิคส์		17,784,000.00	0.61
















รายละเอียดการลงทุน การกู้ยืมเงินและการก่อภาระผูกพันของ
กองทุนเปิดเค หุ้นทุน (ต่อ)
ข้อมูล ณ วันที่ 30 มิถุนายน 2566

รายละเอียดการลงทุน

	CG Scoring ปี 2565 (*)	มูลค่าตาม ราคาตลาด	% NAV
-พลังงานและสาธารณูปโภค			
บมจ.โกลบอล เพาเวอร์ ซินเนอร์ยี		39,808,650.00	1.36
บมจ.กัลฟ์ เอ็นเนอร์จี ดีเวลลอปเม้นท์		150,509,287.50	5.13
บมจ.บี.กริม เพาเวอร์		12,033,925.00	0.41
บมจ.ปตท.		86,265,850.00	2.94
บมจ.ปตท.สำรวจและผลิตปิโตรเลียม		82,965,000.00	2.83
บมจ.ปตท.น้ำมันและการค้าปลีก		42,050,200.00	1.43
บมจ.ไทยออยล์		24,747,255.00	0.84
บมจ.สตาร์ ปิโตรเลียม รีไฟน์นิ่ง		32,122,720.00	1.10
-สื่อและสิ่งพิมพ์			
บมจ.เดอะ วัน เอ็นเตอร์ไพรส์		12,631,500.00	0.43
บมจ.เพลิน ปี่ มีเดีย		14,555,366.00	0.50
บมจ.মেজর্ সিইফেল্কর্ গ্রুপ		8,635,900.00	0.29
-เงินทุนและหลักทรัพย์			
บมจ.บริหารสินทรัพย์ กรุงเทพพาณิชย์		52,681,450.00	1.80
บมจ.เงินติดล้อ		33,558,640.50	1.14
บมจ.ศรีสวัสดิ์ คอร์ปอเรชั่น		26,044,200.00	0.89
-อาหารและเครื่องดื่ม			
บมจ.ไทยยูเนียน กรุ๊ป		14,958,840.00	0.51
บมจ.โอเอสถสกา		14,015,225.00	0.48
บมจ.อาร์ แอนด์ บี ฟู้ด ซัพพลาย		7,764,120.00	0.26
บมจ.ไอ-เทล คอร์ปอเรชั่น	-	9,936,660.40	0.34
บมจ.เจริญโภคภัณฑ์อาหาร		14,384,940.00	0.49
-การแพทย์			
บมจ.โรงพยาบาลบำรุงราษฎร์		17,605,400.00	0.60
บมจ.บางกอก เซน ฮอสปิทอล		27,723,510.00	0.95
บมจ.กรุงเทพดุสิตเวชการ		121,542,225.00	4.15

รายละเอียดการลงทุน การกู้ยืมเงินและการก่อภาระผูกพันของ
กองทุนเปิดเค หุ้นทุน (ต่อ)
ข้อมูล ณ วันที่ 30 มิถุนายน 2566

รายละเอียดการลงทุน

	CG Scoring ปี 2565 (*)	มูลค่าตาม ราคาตลาด	% NAV
-การท่องเที่ยวและสันทนาการ			
บมจ.โรงแรมเซ็นทรัลพลาซา		39,699,000.00	1.35
บมจ.ดิ เอราวัณ กรุ๊ป		16,783,722.00	0.57
บมจ.โมนอร์ อินเตอร์เนชั่นแนล		104,464,555.00	3.56
-บรรจุภัณฑ์			
บมจ.เอสซีจี แพคเกจจิ้ง		33,554,800.00	1.14
-บริการรับเหมาก่อสร้าง			
บมจ.ช.การช่าง		50,960,434.10	1.74
-พัฒนาอสังหาริมทรัพย์			
บมจ.เซ็นทรัลพัฒนา		96,291,550.00	3.28
บมจ.อมตะ คอร์ปอเรชั่น		37,005,180.00	1.26
บมจ.แลนด์แอนด์เฮ้าส์		28,230,605.00	0.96
บมจ.เอพี (ไทยแลนด์)		13,553,900.00	0.46
บมจ.ศุภาลัย		27,803,280.00	0.95
บมจ.ดับบลิวเอชเอ คอร์ปอเรชั่น		72,856,180.00	2.48
-ขนส่งและโลจิสติกส์			
บมจ.ท่าอากาศยานไทย		208,418,400.00	7.11
บมจ.เอเชีย เอวิเอชั่น		12,234,936.00	0.42
บมจ.ทางด่วนและรถไฟฟ้ากรุงเทพ		25,657,695.00	0.88
เงินฝาก		177,688,353.69	6.06
สินทรัพย์หรือหนี้สินอื่น		(5,458,071.59)	(0.19)
มูลค่าทรัพย์สินสุทธิ		2,932,144,857.75	บาท

อัตราส่วนหมุนเวียนการลงทุนของกองทุน (PTR) : N/A



(*) คำอธิบาย Corporate Governance Scoring หรือ “CG Scoring”

CG Scoring คือการวัดผลการกำกับดูแลกิจการที่ดีของบริษัทจดทะเบียนไทยโดยสมาคมส่งเสริมสถาบันกรรมการบริษัทไทย (“IOD”)

โดยการรอบในการพิจารณาและน้ำหนักการให้คะแนนที่ใช้ในปี 2565 แบ่งออกเป็น 5 หมวดดังต่อไปนี้

1. สิทธิของผู้ถือหุ้น	15%
2. การปฏิบัติต่อผู้ถือหุ้นอย่างเท่าเทียมกัน	10%
3. การคำนึงถึงบทบาทของผู้มีส่วนได้เสีย	20%
4. การเปิดเผยข้อมูลและความโปร่งใส	20%
5. ความรับผิดชอบของคณะกรรมการ	35%

โดย IOD จะทำการเผยแพร่รายชื่อเฉพาะบริษัทที่ได้คะแนนอยู่ในระดับ “ดี” ขึ้นไป ซึ่งมี 3 กลุ่มคือ “ดี” “ดีมาก” และ “ดีเลิศ”

โดยใช้สัญลักษณ์ตามตารางดังกล่าวข้างล่าง

ช่วงคะแนน SCORE	สัญลักษณ์ Range Number of Logo	ความหมาย
90-100		ดีเลิศ
80-89		ดีมาก
70-79		ดี
60-69		ดีพอใช้
50-59		ผ่าน
ต่ำกว่า 50	No logo given	N/A

รายงานสรุปจำนวนเงินลงทุนในตราสารแห่งนี้ เงินฝาก หรือตราสารกึ่งหนี้กึ่งทุน

กลุ่มของตราสาร	มูลค่าตามราคาตลาด	% NAV
(ก) ตราสารภาครัฐไทยและตราสารภาครัฐต่างประเทศ	0.00	0.00
(ข) ตราสารที่ธนาคารที่มีกฎหมายเฉพาะจัดตั้งขึ้น ธนาคารพาณิชย์ หรือบริษัทเงินทุน เป็นผู้ออก ผู้ส่งจ่าย ผู้รับรอง ผู้รับอ่าวล ผู้สลักหลัง หรือผู้ค้ำประกัน	177,688,353.69	6.06
(ค) ตราสารที่มีอันดับความน่าเชื่อถืออยู่ในอันดับ ที่สามารถลงทุนได้ (investment grade)	0.00	0.00
(ง) ตราสารที่มีอันดับความน่าเชื่อถืออยู่ในอันดับ ต่ำกว่าอันดับที่สามารถลงทุนได้ (investment grade) หรือ ตราสารที่ไม่ได้รับการจัดอันดับความน่าเชื่อถือ	0.00	0.00
(จ) ตราสารที่มีคุณสมบัติไม่ครบตามประกาศคณะกรรมการ กำกับตลาดทุน ที่ ทน.87/2558	0.00	0.00

รายละเอียดและอันดับความน่าเชื่อถือของตราสารแห่งนี้ เงินฝาก
หรือตราสารกึ่งหนี้กึ่งทุนที่กองทุนลงทุนหรือมีไว้เป็นรายตัว

ประเภท	ผู้ออก	วันครบกำหนด	อันดับ	อันดับ	มูลค่า หน้าตัว	มูลค่าตาม ราคาตลาด
			ความน่าเชื่อถือ ของตราสาร	ความน่าเชื่อถือ ของผู้ออก/ค้ำประกัน		
1. เงินฝากธนาคาร	ธนาคารซีทีแบงก์ เอ็น เอ		N/A	A2		10,522,318.37
2. เงินฝากธนาคาร	ธนาคารซีทีแบงก์ เอ็น เอ		N/A	A2		166,843,555.44
3. เงินฝากธนาคาร	บมจ.ธนาคารกสิกรไทย		N/A	AA+(tha)		322,479.88

สัดส่วนเงินลงทุนขั้นสูงต่อมูลค่าทรัพย์สินสุทธิของกองทุนที่บริษัทจัดการตั้งไว้ในแผนการลงทุนสำหรับกลุ่ม
ตราสาร ตาม (ง) เท่ากับ 0.00%



คำอธิบายการจัดอันดับความน่าเชื่อถือของสถาบันจัดอันดับความน่าเชื่อถือ บริษัท พิทช์ เรตติ้งส์ (ประเทศไทย) จำกัด

อันดับความน่าเชื่อถือระยะยาวสำหรับประเทศไทย

AAA (tha)

‘AAA’ แสดงถึงระดับความน่าเชื่อถือขั้นสูงสุดของอันดับความน่าเชื่อถือภายในประเทศไทย ซึ่งกำหนดโดยพิทช์โดยอันดับความน่าเชื่อถือนี้จะมอบให้กับอันดับความน่าเชื่อถือที่มีความเสี่ยง “น้อยที่สุด” เมื่อเปรียบเทียบกับผู้ออกตราสารหรือตราสารอื่นในประเทศไทย และโดยปกติแล้วจะกำหนดให้แก่ตราสารทางการเงินที่ออกหรือค้ำประกันโดยรัฐบาล

AA (tha)

‘AA’ แสดงถึงระดับความน่าเชื่อถือขั้นสูงมากเมื่อเปรียบเทียบกับผู้ออกตราสารหรือตราสารอื่นในประเทศไทย โดยระดับความน่าเชื่อถือของตราสารทางการเงินชั้นนี้ต่างจากผู้ออกตราสารหรือตราสารหนึ่งอื่นที่ได้รับการจัดอันดับความน่าเชื่อถือขั้นสูงสุดของประเทศไทยเพียงเล็กน้อย

A (tha)

‘A’ แสดงถึงระดับความน่าเชื่อถือขั้นสูงเมื่อเปรียบเทียบกับผู้ออกตราสารหรือตราสารอื่นในประเทศไทย อย่างไรก็ตาม การเปลี่ยนแปลงของสถานการณ์หรือสภาพทางเศรษฐกิจอาจมีผลกระทบต่อความสามารถในการชำระหนี้โดยตรงตามกำหนดของตราสารทางการเงินเหล่านี้มากกว่าตราสารอื่นที่ได้รับการจัดอันดับความน่าเชื่อถือในประเภทที่สูงกว่า

BBB (tha)

‘BBB’ แสดงถึงระดับความน่าเชื่อถือขั้นปานกลางเมื่อเปรียบเทียบกับผู้ออกตราสารอื่นในประเทศไทย อย่างไรก็ตาม มีความเป็นไปได้มากกว่าการเปลี่ยนแปลงของสถานการณ์หรือสภาพทางเศรษฐกิจจะมีผลกระทบต่อความสามารถในการชำระหนี้ได้ตรงตามกำหนดเวลาของตราสารทางการเงินเหล่านี้มากกว่าตราสารหนึ่งอื่นที่ได้รับการจัดอันดับความน่าเชื่อถือในประเภทที่สูงกว่า

เครื่องบ่งชี้พิเศษสำหรับประเทศไทย “tha” จะถูกระบุไว้ต่อจากอันดับความน่าเชื่อถือทุกอันดับ เพื่อแยกความแตกต่างออกจากการจัดอันดับความน่าเชื่อถือระดับสากล เครื่องหมาย “+” หรือ “-” อาจจะถูกระบุไว้เพิ่มเติมต่อจากอันดับความน่าเชื่อถือสำหรับประเทศหนึ่งๆ เพื่อแสดงถึงสถานะย่อยโดยเปรียบเทียบกันภายในอันดับความน่าเชื่อถือชั้นหลัก ทั้งนี้ จะไม่มีการระบุสัญลักษณ์ต่อท้ายดังกล่าวสำหรับอันดับความน่าเชื่อถืออันดับ “AAA(thai)” หรืออันดับที่ต่ำกว่าว่า “CCC(thai)” สำหรับอันดับความน่าเชื่อถือในระยะยาว

คำอธิบายการจัดอันดับตราสารของสถาบันจัดอันดับความเชื่อถือ Moody's

Aaa

ตราสารที่ได้รับการจัดอันดับความน่าเชื่อถือ Aaa มีความน่าเชื่อถือสูงที่สุดที่ได้รับจาก Moody's บริษัทผู้ออกตราสารมีความสามารถในการชำระหนี้สูงที่สุด

Aa

ตราสารที่ได้รับการจัดอันดับความน่าเชื่อถือ Aa แตกต่างจากตราสารที่ได้รับการจัดอันดับความน่าเชื่อถือสูงสุดเพียงเล็กน้อย บริษัทผู้ออกตราสารมีความสามารถในการชำระหนี้สูงมาก

A

ตราสารหนี้ที่ได้รับการจัดอันดับความน่าเชื่อถือ A อาจได้รับผลกระทบจากการเปลี่ยนแปลงทางธุรกิจ เศรษฐกิจ และสิ่งแวดล้อมในทางลบมากกว่ากลุ่มที่ได้รับการจัดอันดับความน่าเชื่อถือสูงกว่า อย่างไรก็ตามบริษัทผู้ออกตราสารยังคงมีความสามารถในการชำระหนี้สูง

Baa

ตราสารหนี้ที่ได้รับการจัดอันดับความน่าเชื่อถือ Baa มีความปลอดภัยพอสมควร อย่างไรก็ตามการเปลี่ยนแปลงทางธุรกิจ เศรษฐกิจ และสิ่งแวดล้อมในทางลบ มีแนวโน้มว่าจะทำให้ความสามารถในการชำระหนี้ของบริษัทผู้ออกตราสารลดลง

Ba

ตราสารหนี้ที่ได้รับการจัดอันดับความน่าเชื่อถือ Ba มีความเป็นไปได้ที่ผู้ถือตราสารจะไม่ได้รับการชำระหนี้น้อยกว่าตราสารที่ได้รับการจัดอันดับความน่าเชื่อถือในระดับต่ำกว่า อย่างไรก็ตามบริษัทผู้ออกตราสารมีความเสี่ยงจากความไม่แน่นอนในการดำเนินธุรกิจ การเงิน และการเปลี่ยนแปลงทางเศรษฐกิจ ซึ่งอาจส่งผลให้บริษัทผู้ออกตราสารไม่สามารถชำระหนี้ได้

B

ตราสารหนี้ที่ได้รับการจัดอันดับความน่าเชื่อถือ B มีความเป็นไปได้ที่ผู้ถือตราสารจะไม่ได้รับการชำระหนี้มากกว่าตราสารที่ได้รับการจัดอันดับความน่าเชื่อถือ Ba แต่บริษัทผู้ออกตราสารยังคงมีความสามารถในการชำระหนี้ในปัจจุบัน ทั้งนี้การเปลี่ยนแปลงทางธุรกิจ การเงิน และเศรษฐกิจในทางลบ มีแนวโน้มจะลดทอนความสามารถในการชำระหนี้ หรือความตั้งใจในการชำระหนี้ของลูกหนี้

อันดับเครดิตจาก Aa ถึง C อาจมีตัวเลข 1, 2 และ 3 ต่อท้าย เพื่อจำแนกความแตกต่างของคุณภาพของอันดับเครดิตภายในระดับเดียวกัน



ข้อมูลการลงทุนที่ไม่เป็นไปตามนโยบายการลงทุนในรอบระยะเวลาที่กำหนด

ไม่มี

ประวัติการจ่ายเงินปันผล

ครั้งที่	1	2	3	4	5	6	7	8
บาท/หน่วย	1.80	3.50	2.75	1.25	0.66	0.60	0.30	1.38
วัน XD	2/8/36	21/7/37	8/8/38	6/8/39	30/6/46	31/12/46	30/6/47	30/6/48
วันจ่ายเงินปันผล	25/8/36	6/9/37	6/9/38	3/9/39	28/7/46	19/1/47	28/7/47	28/7/48

ครั้งที่	9	10	11	12	13	14	15	16
บาท/หน่วย	0.55	0.51	0.15	0.93	2.25	0.53	0.82	2.00
วัน XD	3/1/49	30/6/49	3/1/50	2/7/50	2/1/51	4/1/53	30/6/53	4/1/54
วันจ่ายเงินปันผล	30/1/49	28/7/49	29/1/50	27/7/50	28/1/51	28/1/53	29/7/53	14/1/54

ครั้งที่	17	18	19	20	21	22	23	24
บาท/หน่วย	1.00	1.00	1.05	1.08	0.40	0.19	1.05	1.00
วัน XD	30/6/54	2/7/55	2/1/56	2/7/56	05/1/58	30/6/58	4/1/60	30/6/60
วันจ่ายเงินปันผล	14/7/54	13/7/55	14/1/56	12/7/56	14/1/58	14/7/58	13/1/60	14/7/60

ครั้งที่	25	26	27	28	รวม
บาท/หน่วย	1.00	0.21	0.43	0.26	28.60
วัน XD	3/1/61	1/7/62	1/7/65	3/1/66	
วันจ่ายเงินปันผล	12/1/61	12/7/62	14/1/65	13/1/66	

รายชื่อบุคคลที่เกี่ยวข้องที่มีการทำธุรกรรมกับกองทุนเปิดเค หุ้นทุน สำหรับระยะเวลาตั้งแต่ 1 กรกฎาคม 2565 ถึงวันที่ 30 มิถุนายน 2566

1. บมจ.ธนาคารกสิกรไทย
2. บริษัทหลักทรัพย์ กสิกรไทย จำกัด (มหาชน)

ผู้ลงทุนสามารถตรวจสอบรายละเอียดการทำธุรกรรมกับบุคคลที่เกี่ยวข้องกับกองทุนรวมได้ที่บริษัทจัดการโดยตรง หรือที่ website ของบริษัทจัดการที่ <http://www.kasikornasset.com> หรือที่ Website ของสำนักงาน ก.ล.ต. ที่ <http://www.sec.or.th>

กองทุนเปิดเค หุ้นทุน

ข้อมูลการถือหน่วยลงทุนเกินข้อจำกัดการถือหน่วยลงทุน

ไม่มี

ข้อมูลการบันทึกมูลค่าตราสารแห่งนี้ หรือสิทธิเรียกร้องเป็นศูนย์ในกรณีที่ผู้ออกตราสารหนี้ หรือลูกหนี้แห่งสิทธิเรียกร้องผิดนัด

ไม่มี

ข้อมูลการชำระหนี้ด้วยทรัพย์สินอื่น

ไม่มี

รายชื่อผู้จัดการกองทุน (หลักและสำรอง) ของกองทุนเปิดเค หุ้นทุน

ผู้จัดการกองทุนหลัก
พัทตร์พริ้ง พูโพบิจิตรกุล

ผู้จัดการกองทุนสำรอง
ชัชชัย สฤษดิ์อิทธิรักษ์
ธิดาศิริ ศรีสมิต
นฤมล ว่องวุฒิพรชัย
วินิทร ฟ่องใส
จรัสรักษ์ วัฒนสิงหะ
นันทิ์ วงศ์เสงี่ยม
สุธี เลิศสาครศิริ
กอบพร กุลสุรกิจ
ธีรวัฒน์ บรรเจิดสุทธิกุล
จริยา พิมลไพบูลย์

พิศิษฎ์ ไชยพร
ภารดี มณีสิทธิ์
รุ่งลดา กิจจักษ์
สุชัย สุตภาคย์
สมโภชน์ ทศนคติธรรม
นราธิป พฤทธิ์โนบัย
เพชรรัตน์ โพธิ์วัฒนเสถียร
ภราดร เอี้ยวปริดา
ชุลีกร เตรียมพาณิชกุล
ภรภัทร ตรัยพุมิภัทร

ข้อมูลการดำเนินการใช้สิทธิออกเสียงในที่ประชุมผู้ถือหุ้นในนามกองทุนรวมของรอบปีปฏิทินล่าสุด
สามารถตรวจสอบข้อมูลได้จาก Website : www.kasikornasset.com



การรับผลประโยชน์ตอบแทนเนื่องจากการที่กองทุนใช้บริการบุคคลอื่น

บริษัท	กลยุทธ์การลงทุน บทวิเคราะห์และ ข้อมูลข่าวสาร	จัดเยี่ยมชม บริษัท	สัมมนา	หุ้นจอง
บริษัทหลักทรัพย์ บัวหลวง จำกัด (มหาชน)	X	X	-	X
บริษัทหลักทรัพย์ ซี ไอ เอ็ม บี (ประเทศไทย) จำกัด	X	X	-	-
บริษัทหลักทรัพย์ ซี แอล เอส เอ (ประเทศไทย) จำกัด	X	X	-	-
บริษัทหลักทรัพย์เครดิตสวิส (ประเทศไทย) จำกัด	X	X	-	-
บริษัทหลักทรัพย์ซีดี คอร์ป (ประเทศไทย)	X	X	-	-
บริษัทหลักทรัพย์ ดีบีเอส วิคเคอร์ส (ประเทศไทย) จำกัด	X	X	-	X
บริษัทหลักทรัพย์ ฟินันเซีย ไซรัส จำกัด (มหาชน)	X	X	-	X
บริษัทหลักทรัพย์ อินโนเวสต์ เอกซ์ จำกัด	X	X	X	-
บริษัทหลักทรัพย์ เจ.พี.มอร์แกน (ประเทศไทย) จำกัด	X	X	-	-
บริษัทหลักทรัพย์ กรุงศรี พัฒนลิน จำกัด (มหาชน)	X	X	-	-
บริษัทหลักทรัพย์ เคจีไอ (ประเทศไทย) จำกัด (มหาชน)	X	X	-	-
บริษัทหลักทรัพย์ เกียรตินาคินภัทร จำกัด (มหาชน)	X	X	X	X
บริษัทหลักทรัพย์ กลีกรไทย จำกัด (มหาชน)	X	X	-	X
บริษัทหลักทรัพย์ กรุงศรี จำกัด (มหาชน)	X	X	-	-
บริษัทหลักทรัพย์ แมคควอรี (ประเทศไทย) จำกัด	X	X	-	-
บริษัทหลักทรัพย์ เมย์แบงก์ (ประเทศไทย) จำกัด (มหาชน)	X	X	-	-
บริษัทหลักทรัพย์ อาร์เอชบี (ประเทศไทย) จำกัด (มหาชน)	X	-	-	-
บริษัทหลักทรัพย์ ธนชาติ จำกัด (มหาชน)	X	X	-	-
บริษัทหลักทรัพย์ ทิสโก้ จำกัด	X	X	-	X
บริษัทหลักทรัพย์ ยูบีเอส (ประเทศไทย) จำกัด	X	X	-	-
บริษัทหลักทรัพย์ ยูโอบี เคย์เฮียน (ประเทศไทย) จำกัด (มหาชน)	X	X	-	-

รอบระยะเวลาบัญชี 1 กรกฎาคม 2565 - 30 มิถุนายน 2566

บลจ. กลีกรไทย จำกัด

ประวัติ

บริษัทหลักทรัพย์จัดการกองทุน กลีกรไทย จำกัด เป็นบริษัทในเครือธนาคารกลีกรไทย ที่ได้รับใบอนุญาตให้ประกอบธุรกิจหลักทรัพย์ ประเภทการจัดการลงทุนจากกระทรวงการคลัง เมื่อวันที่ 18 มีนาคม 2535 ได้รับใบอนุญาตให้ประกอบธุรกิจการจัดการกองทุนสำรองเลี้ยงชีพในเดือนมิถุนายน 2543 และได้รับใบอนุญาตให้ประกอบธุรกิจการจัดการกองทุนส่วนบุคคลในเดือนมีนาคม 2544

ในปัจจุบัน บริษัทหลักทรัพย์จัดการกองทุน กลีกรไทย จำกัด เป็นบริษัทจัดการลงทุนที่มีความพร้อมทั้งในด้านการให้บริการการวิจัย และการจัดการลงทุน โดยดำเนินธุรกิจจัดการกองทุนด้วยบุคลากรที่มีคุณภาพพร้อมกับ ข้อมูล ข่าวสาร ระบบงานและเทคโนโลยีในการจัดการลงทุนที่ทันสมัย และยึดมั่นในจรรยาบรรณอย่างเคร่งครัด เพื่อรักษาความเป็นบริษัทจัดการลงทุนที่มีคุณภาพตลอดไป

สถานที่ตั้งสำนักงาน

บลจ. กลีกรไทย จำกัด ตั้งอยู่เลขที่ 400/22 อาคารธนาคารกลีกรไทย ชั้น 6 และชั้น 12 ถนนพหลโยธิน แขวงสามเสนในเขตพญาไท กรุงเทพฯ 10400 โทร. 0 2673 3888 โทรสาร 0 2673 3988

ทุนจดทะเบียน

จำนวน	135,771,370.00	บาท
แบ่งออกเป็น	27,154,274.00	บาท มูลค่าหุ้นละ 5 บาท
เรียกชำระแล้ว	135,771,370.00	บาท

ผู้ถือหุ้น

บมจ.ธนาคารกลีกรไทย ถือหุ้นร้อยละ 99.99

กรรมการบริษัท

1. ดร.พิพัฒน์พงศ์ โปษยานนท์	ประธานกรรมการ
2. นายอดิศร เสริมชัยวงศ์	ประธานกรรมการบริหาร
3. นายสุรเดช เกียรติธนากร	กรรมการผู้จัดการ
4. นายวศิน วณิชยวัฒน์	กรรมการ
5. นายประสพสุข ดำรงชิตานนท์	กรรมการ
6. ดร.วิชัย ณรงค์วัฒนชัย	กรรมการ
7. นายพิภวัตร ภัทรนาวิก	กรรมการ

ผู้บริหารระดับสูง

1. นายอดิศร เสริมชัยวงศ์	ประธานกรรมการบริหาร
2. นายสุรเดช เกียรติธนากร	กรรมการผู้จัดการ
3. นายเกษตร ชัยวันเพ็ญ	รองกรรมการผู้จัดการ
4. นางสาวยุพาวดี ตูจันทา	รองกรรมการผู้จัดการ
5. นายชัชชัย สฤษดิ์อภิรักษ์	รองกรรมการผู้จัดการ



- | | |
|---------------------------------|-------------------------|
| 6. นางสาวธิดาศิริ ศรีสมิต | รองกรรมการผู้จัดการ |
| 7. นายวิทวัส อัจฉรียานิช | รองกรรมการผู้จัดการ |
| 8. นายวจนะ วงศ์ศุภสวัสดิ์ | รองกรรมการผู้จัดการ |
| 9. นางสาวเอื้อพันธ์ เพ็ชรภรณ์ | ผู้ช่วยกรรมการผู้จัดการ |
| 10. นางสาวชนาทิพย์ รุ่งคุณานนท์ | ผู้ช่วยกรรมการผู้จัดการ |
| 11. นางสาวนฤมล ว่องวุฒิพรชัย | ผู้ช่วยกรรมการผู้จัดการ |
| 12. นางอรอร วงศ์พิณีจโรดม | ผู้ช่วยกรรมการผู้จัดการ |
| 13. นางสาววรรณัท กุศลพัฒน์ | ผู้ช่วยกรรมการผู้จัดการ |
| 14. นางหทัยพัชร ชูโต | ผู้ช่วยกรรมการผู้จัดการ |
| 15. นายยุทธนา สิ้นเสรีกุล | ผู้ช่วยกรรมการผู้จัดการ |
| 16. นางสาวภาวดี มณีสิทธิ์ | ผู้ช่วยกรรมการผู้จัดการ |
| 17. นายดิเรก เลิศปัญญาวิเศษกุล | ผู้ช่วยกรรมการผู้จัดการ |
| 18. นายปณตพล ตันทวีเชียร | ผู้ช่วยกรรมการผู้จัดการ |
| 19. นางสาวจรัสรักษ์ วัฒนสิงหะ | ผู้ช่วยกรรมการผู้จัดการ |
| 20. นายชัยพร ดิเรกโกศา | ผู้ช่วยกรรมการผู้จัดการ |
| 21. นายฐานันดร โชติตกุล | ผู้ช่วยกรรมการผู้จัดการ |
| 22. นายกิตติคุณ ธนรัตน์พัฒนกิจ | ผู้ช่วยกรรมการผู้จัดการ |
| 23. นางสาวปิยะนุช เจริญสิทธิ์ | ผู้ช่วยกรรมการผู้จัดการ |

ข้อมูล ณ วันที่ 6 มิถุนายน 2566



หลักทรัพย์จัดการกองทุนกสิกรไทย
开泰基金管理 KASIKORN ASSET MANAGEMENT

บริษัทหลักทรัพย์จัดการกองทุน กสิกรไทย จำกัด

อาคารธนาคารกสิกรไทย ชั้น 6 และ ชั้น 12

เลขที่ 400/22 ถนนพหลโยธิน แขวงสามเสนใน เขตพญาไท กรุงเทพฯ 10400

โทรศัพท์ 0 2673 3888 โทรสาร 0 2673 3988