



KASIKORNTHAI

รายงานประจำปี

กองทุนเปิดเค หุ้นทุนบริพัตร (K-FEQ)

สำหรับระยะเวลาตั้งแต่วันที่ 1 พฤษภาคม 2565

ถึงวันที่ 30 เมษายน 2566

กองทุนเปิดเค หุ้นทุนบริพัตร (K-FEQ)

รายงานประจำปี

ณ 30 เมษายน 2566

หลักทรัพย์จัดการกองทุนกสิกรไทย

开泰基金管理 KASIKORN ASSET MANAGEMENT



บริการทุกระดับประทับใจ

กองทุนเปิดเค ฟันทุนบริพัตร (K Flexible Equity Fund : K-FEQ)

ประเภทกองทุน

- กองทุนรวมผสมแบบไม่กำหนดสัดส่วนการลงทุนในตราสารทุน
- กองทุนรวมที่มีนโยบายเปิดให้มีการลงทุนในกองทุนรวมอื่นภายใต้ บลจ.เดียวกัน

อายุโครงการ

ไม่กำหนด

วันที่จดทะเบียนกองทุน

7 เมษายน 2543

รอบระยะเวลาบัญชี

1 พฤษภาคม ถึง 30 เมษายน

นโยบายการลงทุน

กองทุนมีนโยบายที่จะกระจายการลงทุนในตราสารแห่งทุน ตราสารกึ่งหนี้กึ่งทุน ตราสารแห่งหนี้ และหรือเงินฝากรวมทั้งหลักทรัพย์และทรัพย์สินอื่นหรือการหาดอกผลโดยวิธีอื่นที่ไม่ขัดต่อกฎหมาย ก.ล.ต. อย่างใดอย่างหนึ่งหรือหลายอย่างตั้งแต่ร้อยละ 0 ถึงร้อยละ 100 ของมูลค่าทรัพย์สินสุทธิของกองทุนโดยจัดสัดส่วนการลงทุนให้เหมาะสมกับสภาพการณ์ลงทุนในแต่ละขณะ ทั้งนี้ กองทุนอาจจะลงทุนในสัญญาซื้อขายล่วงหน้าเพื่อการเพิ่มประสิทธิภาพการบริหารการลงทุน (Efficient Portfolio Management) อย่างไรก็ตาม กองทุนจะไม่ลงทุนในตราสารที่มีลักษณะของสัญญาซื้อขายล่วงหน้าแฝง (Structured Note) อื่นนอกเหนือจากตราสารที่มีสัญญาซื้อขายล่วงหน้าแฝง (Structured Note) ที่มีลักษณะเป็นตราสารหนี้ที่ผู้ออกมีสิทธิในการบังคับไถ่ถอนคืนก่อนกำหนด (callable) หรือตราสารหนี้ที่ผู้ออกมีสิทธิเรียกให้ผู้ออกชำระหนี้คืนก่อนกำหนด (puttable) โดยมีการกำหนดผลตอบแทนไว้อย่างแน่นอนหรือเป็นอัตราที่ผันแปรตามอัตราดอกเบี้ยของสถาบันการเงินหรืออัตราดอกเบี้ยอื่น และไม่มีการกำหนดเงื่อนไขการจ่ายผลตอบแทนที่อ้างอิงกับปัจจัยอ้างอิงอื่นเพิ่มเติม

นอกจากนี้ กองทุนอาจลงทุนในหน่วยลงทุนของกองทุนรวม ซึ่งอยู่ภายใต้การบริหารของบริษัทจัดการได้โดยไม่จำกัดอัตราส่วน โดยการลงทุนในหน่วยลงทุนดังกล่าวต้องอยู่ภายใต้กรอบนโยบายการลงทุนของกองทุน ซึ่งเป็นไปตามหลักเกณฑ์เงื่อนไขที่สำนักงานคณะกรรมการ ก.ล.ต. กำหนด ทั้งนี้ กองทุนปลายทางไม่สามารถลงทุนย้อนกลับในกองทุนต้นทาง (circle investment) และกองทุนปลายทางไม่สามารถลงทุนต่อในกองทุนอื่นภายใต้ บลจ.เดียวกันอีก (cascade investment)

นโยบายการจ่ายเงินปันผล

ไม่มีนโยบายจ่ายเงินปันผล

ผู้ดูแลผลประโยชน์

ธนาคารกรุงเทพ จำกัด (มหาชน)

นายทะเบียน

บมจ.ธนาคารกสิกรไทย



สรุปข้อมูลการเงินที่สำคัญ

	ปี 2565/2566 วันที่ 1 พฤษภาคม 2565 สิ้นสุดวันที่ 30 เมษายน 2566	ปี 2564/2565 วันที่ 1 พฤษภาคม 2564 สิ้นสุดวันที่ 30 เมษายน 2565
มูลค่าทรัพย์สินสุทธิ (บาท)	1,700,435,378.31	1,808,139,587.13
มูลค่าทรัพย์สินสุทธิต่อหน่วย (บาท)	82.0238	86.9853
การเพิ่มขึ้น (ลดลง) ในสินทรัพย์สุทธิ จากการดำเนินงาน (บาท)	(102,481,525.09)	200,767,479.22
การเปลี่ยนแปลงของมูลค่าทรัพย์สินสุทธิ (%) *	(5.70)	12.45
การเปลี่ยนแปลงของเกณฑ์มาตรฐาน (%) **	(3.92)	6.20

* ใช้ข้อมูลวันทำการสุดท้ายของรอบระยะเวลาบัญชี

** ตัวชี้วัด

ดัชนีชี้วัดของกองทุน (Benchmark) คือ ค่าเฉลี่ยของดัชนีผลตอบแทนรวมตลาดหลักทรัพย์แห่งประเทศไทย (SET TRI) (75%) ดัชนีตราสารหนี้ภาครัฐระยะสั้น (Short-term Government Bond Index) (12.5%) และผลตอบแทนรวมสุทธิของดัชนีพันธบัตรรัฐบาลอายุ 1 - 3 ปี ของสมาคมตลาดตราสารหนี้ไทย (12.5%)

ทั้งนี้ การเปลี่ยนเกณฑ์มาตรฐานที่ใช้วัดผลการดำเนินงานในช่วงแรกอาจทำให้ผลการดำเนินงานของกองทุนรวมดีขึ้นเมื่อเปรียบเทียบกับตัวชี้วัดมาตรฐาน เนื่องจากตราสารหนี้ที่กองทุนลงทุนบางส่วนไม่มีภาวะภาษี ขณะที่ตัวชี้วัดมาตรฐานใหม่คำนวณจากสมมติฐานตราสารหนี้ทั้งหมดเสียภาษี

#* ก่อนวันที่ 16 ธันวาคม 2562 ใช้ค่าเฉลี่ยของดัชนีผลตอบแทนรวมตลาดหลักทรัพย์แห่งประเทศไทย (SET TRI) (75%) ดัชนีตราสารหนี้ภาครัฐระยะสั้น (Short-term Government Bond Index) (12.5%) และผลตอบแทนรวมสุทธิของดัชนีพันธบัตรรัฐบาล Mark-to-Market อายุ 1 - 3 ปี ของสมาคมตลาดตราสารหนี้ไทย (12.5%) และได้เชื่อมต่อกับดัชนีชี้วัดปัจจุบันตั้งแต่วันที่ 16 ธันวาคม 2562

รายงานและวิเคราะห์ผลการดำเนินงานของกองทุนเปิดเค หุ้นทุนบริพัตร
รอบระยะเวลา 1 พฤษภาคม 2565 – 30 เมษายน 2566

ตลาดทุน

ในรอบปีบัญชีที่ผ่านมา ดัชนีตลาดหลักทรัพย์ (SET Index) ปรับตัวผันผวนจากระดับ 1,667.44 จุด ณ สิ้นเดือนเมษายน 2565 มาปิดที่ระดับ 1,529.12 จุด ณ สิ้นรอบบัญชีเดือนเมษายน 2566 เป็นการปรับลดลง 138.32 จุด หรือลดลงร้อยละ 8.3 โดยระหว่างรอบบัญชีดัชนีปรับตัวผันผวน มีจุดปิดสูงสุดที่ระดับ 1,691.41 จุด ในเดือนมกราคม 2566 และปิดต่ำสุดของรอบบัญชีที่ 1,523.89 จุด ในเดือนมีนาคม 2566

ในช่วงแรกของรอบบัญชีเดือนพฤษภาคม – มิถุนายน 2565 ตลาดปรับตัวผันผวนในทิศทางขาลง จากความกังวลต่ออัตราเงินเฟ้อจากราคาพลังงานที่ทรงตัวในระดับสูงและการที่ธนาคารกลางต่างๆ มีแนวโน้มใช้นโยบายการปรับขึ้นอัตราดอกเบี้ยอย่างต่อเนื่องเพื่อต่อสู้กับภาวะเงินเฟ้อ โดยธนาคารกลางสหรัฐฯ ปรับขึ้นอัตราดอกเบี้ยนโยบาย 2 ครั้ง รวม 1.25% ทำให้ Fed Fund Rate อยู่ที่ระดับ 1.75% และยังคงส่งสัญญาณการเร่งปรับนโยบายการเงินเข้าสู่สมดุล ประกอบกับการที่สินค้าและบริการมีการปรับราคาสูงขึ้นตามราคาพลังงานส่งผลให้อัตราเงินเฟ้อสูงขึ้นอย่างก้าวกระโดด อัตราผลตอบแทนพันธบัตร 10 ปีของรัฐบาลสหรัฐฯ ปรับสูงขึ้นแตะระดับ 3.5% ในช่วงกลางเดือนมิถุนายน นอกจากนี้ ยังมีปัจจัยความเสถียรต่างๆ ที่อาจส่งผลให้เศรษฐกิจเกิดการชะลอตัวมากกว่าคาด ได้แก่ การสู้รบอย่างยืดเยื้อระหว่างรัสเซีย-ยูเครน การแพร่ระบาดของ COVID-19 ระลอกใหม่ในประเทศจีนทำให้มีการใช้มาตรการปิดเมืองซึ่งเป็นเมืองเศรษฐกิจสำคัญส่งผลกระทบต่อเนื่องในด้านห่วงโซ่อุปทานต่างๆ รวมทั้งการยกระดับมาตรการป้องกันการแพร่ระบาดโรค COVID-19 ในเซี่ยงไฮ้ และปริมณฑล

ในช่วงไตรมาส 3 ปี 2565 การที่ราคาน้ำมันดิบซึ่งเป็นสาเหตุสำคัญของการเพิ่มขึ้นของอัตราเงินเฟ้อในช่วงที่ผ่านมา มีการปรับตัวลดลงอย่างต่อเนื่อง ประกอบกับธนาคารกลางประเทศเศรษฐกิจสำคัญต่างๆ มีการใช้นโยบายการเงินตึงตัวด้วยการทยอยปรับเพิ่มอัตราดอกเบี้ยนโยบายมาตั้งแต่ช่วงต้นปี Fed Fund Rate ได้ถูกปรับเพิ่มตามคาดหมายอีก 2 ครั้ง มาอยู่ที่ระดับ 3.25% ทำให้นักลงทุนบางส่วนคาดหวังว่าภาวะเงินเฟ้อน่าจะชะลอลงได้ในระยะถัดไป และเป็นปัจจัยสนับสนุนการฟื้นตัวของตลาดหุ้นทั่วโลกในช่วงเดือนกรกฎาคม – สิงหาคม ก่อนที่จะปรับตัวในทิศทางขาลงในช่วงเดือนกันยายน หลังจากการประกาศตัวเลขอัตราเงินเฟ้อ CPI ของเดือนสิงหาคมที่สูงกว่าคาดการณ์ของตลาด และทำที่ที่ชัดเจนของประธานธนาคารกลางสหรัฐฯ ในการดำเนินนโยบายอย่างเข้มงวดเพื่อต่อสู้กับภาวะเงินเฟ้อ ทำให้ตลาดขยับเพิ่มระดับคาดการณ์อัตราดอกเบี้ยนโยบาย และเกิดความกังวลในด้านความเสี่ยงที่อาจเกิดการชะลอตัวทางเศรษฐกิจจนเข้าสู่ภาวะถดถอยในปีหน้า



ในช่วงไตรมาส 4 ปี 2565 ตลาดหุ้นในหลายประเทศมีการฟื้นตัวหลังจากที่ได้รับผลกระทบจากราคาพลังงานที่สูงขึ้นมากจากสงครามระหว่างรัสเซียและยูเครน และการทยอยปรับขึ้นอัตราดอกเบี้ยนโยบาย (Fed Fund Rate) จาก 0.25% ในช่วงต้นปีมาเป็น 4.5% ในเดือนธันวาคม 2565 อย่างไรก็ตาม การประกาศตัวเลขทางเศรษฐกิจสหรัฐฯ รวมทั้งอัตราเงินเฟ้อเริ่มแสดงให้เห็นสัญญาณของการชะลอตัวที่มากกว่าคาดการณ์ ในไตรมาสนี้ค่าเงินดอลลาร์สหรัฐฯ (DXY) มีแนวโน้มอ่อนค่าลงเมื่อเทียบกับสกุลเงินอื่น หลังจากมีการแข็งค่าขึ้นอย่างต่อเนื่องตั้งแต่ช่วงต้นปี สะท้อนการเร่งปรับขึ้นอัตราดอกเบี้ยนโยบายของ FED รวมทั้งเม็ดเงินลงทุนของนักลงทุนต่างชาติที่ยังคงมีสถานะซื้อสุทธิในตลาดหุ้นไทยอีกกว่า 5 หมื่นล้านบาท และมียอดซื้อสุทธิกว่า 2 แสนล้านบาทในปี 2565 SET Index ปิดสิ้นปีที่ระดับ 1,668.66 จุด

ในช่วงไตรมาส 1 ปี 2566 ตลาดหุ้นไทยปรับตัวลดลงจากความกังวลด้านแนวโน้มการเติบโตทางเศรษฐกิจ ในขณะที่ธนาคารกลางสหรัฐฯ และกนง. ยังคงปรับเพิ่มอัตราดอกเบี้ยนโยบายอย่างต่อเนื่องอีก 2 ครั้ง รวม 0.5% ทำให้ Fed Fund Rate และ BOT1DRP อยู่ที่ระดับ 5% และ 1.75% ตามลำดับ การประกาศผลประกอบการไตรมาส 4 / 2565 ของบริษัทจดทะเบียนต่ำกว่าคาดการณ์ของตลาด รวมทั้งตัวเลข GDP ของไทยปี 2565 ที่เติบโตเพียง 2.6% ต่ำกว่าคาดการณ์ของสภาพัฒน์ฯ ที่ 3.2% และ GDP ไตรมาส 4 / 2565 ที่หดตัว 1.5% (Q-o-Q) สร้างความกังวลในด้านแนวโน้มการเติบโตของเศรษฐกิจไทย นอกจากนี้ ปัญหาการขาดสภาพคล่องของบางธนาคารในสหรัฐฯ นำไปสู่คำสั่งปิดกิจการ Silicon Valley Bank และความล้มเหลวของแผนการเพิ่มทุนของธนาคารเครดิตสวิสเนื่องจากประสบภาวะขาดทุน จนกระทั่งต้องถูกควบรวมกับธนาคาร UBS แม้วานักลงทุนจะเริ่มเห็นผลกระทบจากการเพิ่มขึ้นของระดับอัตราดอกเบี้ยนโยบายในรอบปีที่ผ่านมา แต่การดำเนินมาตรการอย่างทันการณ์ของธนาคารกลางต่างๆ ในการแก้ปัญหาสามารถรักษาความเชื่อมั่นต่อระบบสถาบันการเงินได้

ในช่วงสุดท้ายของรอบปีบัญชีเดือนเมษายน 2566 นักลงทุนชะลอการลงทุนในตลาดหุ้นไทยเพื่อประเมินผลการเลือกตั้งที่กำลังจะจัดให้มีขึ้นทั่วประเทศในเดือนพฤษภาคม 2566 เพื่อประเมินผลกระทบจากนโยบายการบริหารประเทศของรัฐบาลชุดใหม่ ในขณะที่หุ้น DELTA ซึ่งมีราคาตลาดปรับสูงขึ้นจนเป็นหุ้นที่มี Market Cap ใหญ่ที่สุดใน SET Index ณ สิ้นไตรมาส 1/2566 ถูกขึ้นบัญชีเข้าข่ายมาตรการจำกัดการซื้อขาย (Cash Balance) ทำให้ราคาหุ้นปรับลดลง 36.3% และการทยอยประกาศผลประกอบการไตรมาส 1/2566 ของบริษัทจดทะเบียนที่ต่ำกว่าคาดการณ์ของตลาด ส่งผลให้ SET Index ปรับตัวลดลงปิดที่ระดับ 1,529.12 จุด ณ สิ้นรอบบัญชี โดยนักลงทุนต่างชาติมีสถานะขายสุทธิสะสมนับตั้งแต่ต้นปี 2566 รวม 64.8 พันล้านบาท

ความเห็นของบริษัทจัดการกองทุนรวมเกี่ยวกับการลงทุนเพื่อเป็นทรัพย์สินของกองทุนรวม

ณ สิ้นเดือนเมษายน 2566 กองทุนมีสัดส่วนการลงทุนในตราสารทุนประมาณร้อยละ 95.76 ของมูลค่าทรัพย์สินสุทธิ หมวดอุตสาหกรรมที่กองทุนลงทุนสูงกว่าสัดส่วนของตลาดฯ (Overweight) ได้แก่ การท่องเที่ยวและสันทนาการ อาหารและเครื่องดื่ม พัฒนาอสังหาริมทรัพย์ ชนส่งและโลจิสติกส์ ธนาคาร เงินทุนและหลักทรัพย์ ยานยนต์ หมวดอุตสาหกรรมที่กองทุนลงทุนใกล้เคียงกับสัดส่วนของตลาดฯ (Neutral) ได้แก่ บริการรับเหมาก่อสร้าง ปิโตรเคมีและเคมีภัณฑ์ พาณิชยกรรม วัสดุก่อสร้าง สื่อและสิ่งพิมพ์ หมวดอุตสาหกรรมที่กองทุนลงทุนน้อยกว่าสัดส่วนของตลาดฯ (Underweight) ได้แก่ พลังงานและสาธารณูปโภค ชิ้นส่วนอิเล็กทรอนิกส์ เทคโนโลยีสารสนเทศและการสื่อสาร การแพทย์ ประกันภัยและประกันชีวิต

การเปลี่ยนแปลงที่เกิดขึ้นในรอบปีบัญชีปัจจุบันเทียบกับรอบปีบัญชีก่อนหน้า

ณ สิ้นเดือนเมษายน 2566 กองทุนมีสัดส่วนการลงทุนในตราสารทุนประมาณร้อยละ 95.76 ของมูลค่าทรัพย์สินสุทธิ ลดลงเมื่อเปรียบเทียบกับ ณ สิ้นเดือนเมษายน 2565 ซึ่งกองทุนลงทุนในตราสารทุนประมาณร้อยละ 96.73 ของมูลค่าทรัพย์สินสุทธิ โดยหมวดอุตสาหกรรมที่ลงทุนเพิ่มสูงขึ้น ได้แก่ การท่องเที่ยวและสันทนาการ พลังงานและสาธารณูปโภค ธนาคาร ปิโตรเคมีและเคมีภัณฑ์ วัสดุก่อสร้าง ประกันภัยและประกันชีวิต พัฒนาอสังหาริมทรัพย์ อาหารและเครื่องดื่ม และปรับลดการลงทุนในหมวด ชิ้นส่วนอิเล็กทรอนิกส์ ชนส่งและโลจิสติกส์ พาณิชยกรรม เทคโนโลยีสารสนเทศและการสื่อสาร เงินทุนและหลักทรัพย์ บริการรับเหมาก่อสร้าง การแพทย์ สื่อและสิ่งพิมพ์

ผลการดำเนินงานของกองทุน

ในรอบระยะเวลา 1 ปีที่ผ่านมากองทุนมีผลการดำเนินงานร้อยละ -5.70 ในขณะที่เกณฑ์มาตรฐานร้อยละ -3.92 กองทุนจึงมีผลการดำเนินงานต่ำกว่าเกณฑ์มาตรฐานร้อยละ 1.78

ผลการดำเนินงานของกองทุนหลัก

ไม่มี



ผลการดำเนินงานของกองทุนเปิดค K เฟกซ์บลู เอควิตี้ฟันด์
 Fund Performance of K Flexible Equity Fund

(1) ผลการดำเนินงานตามปีปฏิทินย้อนหลัง/Calendar Year Performance

หน่วย: % ต่อปี (% p.a.)

ปี/Year	2556 (2013)	2557 (2014)	2558 (2015)	2559 (2016)	2560 (2017)	2561 (2018)	2562 (2019)	2563 (2020)	2564 (2021)	2565 (2022)
ผลตอบแทนกองทุนรวม/Fund Return	-2.36	18.40	-7.70	13.35	17.76	-12.98	3.28	-6.47	28.67	1.96
ผลตอบแทนดัชนีชี้วัด/Benchmark Return	-0.23	12.36	-4.02	12.40	12.87	-5.68	3.88	-2.80	13.15	2.81
ความผันผวน (Standard deviation) ของผลการดำเนินงาน/Fund Standard Deviation	21.82	13.54	13.89	13.99	7.77	12.30	9.74	29.90	13.90	12.62
ความผันผวน (Standard deviation) ของดัชนีชี้วัด/Benchmark Standard Deviation	10.72	6.48	6.91	7.16	4.21	9.03	7.04	22.43	9.03	8.29

(2) ผลการดำเนินงานย้อนหลัง ณ วันที่ 28 เมษายน 2566/Performance as of 28 Apr 2023

	Year to Date	3 เดือน (3 Months)	6 เดือน (6 Months)	1 ปี (% ต่อปี) 1 Year (% p.a.)	3 ปี (% ต่อปี) 3 Years (% p.a.)	5 ปี (% ต่อปี) 5 Years (% p.a.)	10 ปี (% ต่อปี) 10 Years (% p.a.)	Since Inception Return (% p.a.)
ผลตอบแทนกองทุนรวม/Fund Return	-5.53	-5.02	-1.89	-5.70	11.04	1.14	2.02	9.55
ผลตอบแทนดัชนีชี้วัด/Benchmark Return	-5.29	-5.41	-2.41	-3.92	6.52	0.51	2.78	N/A
ความผันผวน (Standard deviation) ของผลการดำเนินงาน (% ต่อปี) Fund Standard Deviation (% p.a.)	11.93	12.97	11.08	12.14	15.04	17.31	15.97	20.37
ความผันผวน (Standard deviation) ของดัชนีชี้วัด (% ต่อปี) Benchmark Standard Deviation (% p.a.)	8.73	9.61	7.99	8.43	10.24	12.56	10.30	N/A

คำชี้แจง
 ดัชนีชี้วัดของกองทุน (Benchmark) คือ ดัชนีของดัชนีผลตอบแทนรวมของหลักทรัพย์ที่แปลงค่าไทย (SET TR) (75% ตัวชี้วัดเวลาการถือครองหุ้นระยะสั้น (Short-term Government Bond Index) (12.5%) และผลตอบแทนรวมของดัชนีชี้วัดที่มีมูลค่าสุทธิ 1 - 3 ปี ของกองทุนตลาดหลักทรัพย์ไทย (12.5%) ดัชนีที่มีผลของภาษีของกองทุนซึ่งได้จากการคำนวณราคาของหลักทรัพย์ของกองทุนแล้วหักด้วยภาษีเงินได้เงินลงทุน เงินจ่ายตรงภาษีที่กองทุนต้องจ่ายตามปกติของเงิน และดัชนีชี้วัดของระบบบำนาญของกรมส่งเสริมการค้าระหว่างประเทศที่เชื่อมโยงผลิตภัณฑ์
 * ก่อนวันที่ 16 ส.ค. 2562 ใช้ชื่อของดัชนีชี้วัดของกองทุนรวมของหลักทรัพย์ที่แปลงค่าไทย (SET TR) (75%) ตัวชี้วัดเวลาการถือครองหุ้นระยะสั้น (Short-term Government Bond Index) (12.5%) และผลตอบแทนรวมของดัชนีชี้วัดที่มีมูลค่าสุทธิ 1 - 3 ปี ของกองทุนตลาดหลักทรัพย์ไทย (12.5%) และใช้ชื่อของดัชนีชี้วัดดัชนีชี้วัดย้อนหลังวันที่ 16 ส.ค. 2562

Benchmark
 Benchmark is the composite index of 75% SET TR, 12.5% Total Return of Short-term Government Bond Index, 12.5% Net Total Return of Government Bond Index (1-3Y). If some of fixed income instruments in portfolio are not subject to tax, to the Fund return may outperform the tax-adjusted benchmark return in short term.
 * Prior to 16 Dec 2019, the Fund's benchmark was the composite index of 75% SET TR, 12.5% Total Return of Short-term Government Bond Index, 12.5% Net Total Return of MTM Government Bond Index (1-3Y). The previous and current benchmark are geometrically linked together.

ผลการดำเนินงานในอดีตของกองทุนรวม มิได้เป็นชี้แจงถึงผลการดำเนินงานในอนาคต (Past performance is not indicative of future results).

เอกสารการวัดผลการดำเนินงานของกองทุนรวมฉบับนี้จัดทำขึ้นตามมาตรฐานการวัดผลการดำเนินงานของกองทุนรวมของสมาคมบริษัทจัดการกองทุน/The fund performance document is prepared in accordance with AIMC standards.

บริการทุกระดับประทับใจ

ค่านายหน้าซื้อขายหลักทรัพย์
ตั้งแต่วันที่ 1 พฤษภาคม 2565 ถึงวันที่ 30 เมษายน 2566

อันดับ	ชื่อ	ค่านายหน้า (บาท)	อัตราส่วน ค่านายหน้า
1	บริษัทหลักทรัพย์ กลีกรไทย จำกัด (มหาชน)	173,796.20	20.83%
2	บริษัทหลักทรัพย์ บัวหลวง จำกัด (มหาชน)	162,636.45	19.49%
3	บริษัทหลักทรัพย์ กรุงศรี จำกัด (มหาชน)	59,521.27	7.13%
4	บริษัทหลักทรัพย์ ซิตีคอร์ป (ประเทศไทย) จำกัด	54,983.73	6.59%
5	บริษัท หลักทรัพย์ ซีจีเอส-ซีไอเอ็มบี (ประเทศไทย) จำกัด	50,180.38	6.01%
6	บริษัทหลักทรัพย์ เกียรตินาคินภัทร จำกัด (มหาชน)	49,105.83	5.89%
7	บริษัทหลักทรัพย์ ธนชาด จำกัด (มหาชน)	47,198.67	5.66%
8	บริษัทหลักทรัพย์ ยูบีเอส (ประเทศไทย) จำกัด	46,974.03	5.63%
9	บริษัทหลักทรัพย์ เครดิต สวิส (ประเทศไทย) จำกัด	42,787.47	5.13%
10	บริษัทหลักทรัพย์ เจพีมอร์แกน (ประเทศไทย) จำกัด	22,209.56	2.66%
11	อื่นๆ	124,936.86	14.97%
รวม		834,330.45	100.00%



แบบแสดงค่าใช้จ่ายที่เรียกเก็บจากกองทุนรวม
ของรอบระยะเวลาตั้งแต่วันที่ 1 พฤศจิกายน 2565 ถึงวันที่ 30 เมษายน 2566

ค่าใช้จ่ายที่เรียกเก็บจากกองทุน* (Fund's Direct Expense)	จำนวนเงิน (ล้านบาท)	ร้อยละของมูลค่า ทรัพย์สินสุทธิ
ค่าธรรมเนียมการจัดการ(Management Fee)	17,452.66	1.00
ค่าธรรมเนียมผู้ดูแลผลประโยชน์(Trustee Fee)	372.32	0.02
ค่านายทะเบียน(Registrar Fee)	1,116.97	0.06
ค่าโฆษณา ประชาสัมพันธ์ และส่งเสริมการขายในช่วงเสนอขายหน่วยลงทุนครั้งแรก	ไม่มี	ไม่มี
ค่าโฆษณา ประชาสัมพันธ์ และส่งเสริมการขายภายหลังเสนอขายหน่วยลงทุนครั้งแรก	ไม่มี	ไม่มี
ค่าใช้จ่ายอื่นๆ(Other Expenses**)	103.85	0.01
รวมค่าใช้จ่ายทั้งหมด(Total Fund's Direct Expenses)	19,045.81	1.09

* ค่าธรรมเนียมและค่าใช้จ่ายที่หักจากกองทุนรวมได้รวมภาษีมูลค่าเพิ่มแล้ว

**ค่าใช้จ่ายอื่นที่ < ร้อยละ 0.01 ของมูลค่าทรัพย์สินสุทธิ

***ไม่รวมค่าโฆษณาซื้อหลักทรัพย์และค่าธรรมเนียมต่างๆ ที่เกิดขึ้นจากการซื้อขายหลักทรัพย์

กองทุนเปิดเค หุ้นทุนบริพัตร

แบบแสดงค่าใช้จ่ายที่เรียกเก็บจากกองทุนรวม
ของรอบระยะเวลาตั้งแต่วันที่ 1 พฤษภาคม 2565 ถึงวันที่ 30 เมษายน 2566

ค่าใช้จ่ายที่เรียกเก็บจากกองทุน* (Fund's Direct Expense)	จำนวนเงิน (ล้านบาท)	ร้อยละของมูลค่า ทรัพย์สินสุทธิ
ค่าธรรมเนียมการจัดการ(Management Fee)	35,008.50	2.01
ค่าธรรมเนียมผู้ดูแลผลประโยชน์(Trustee Fee)	746.85	0.04
ค่านายทะเบียน(Registrar Fee)	2,240.54	0.13
ค่าตรวจสอบบัญชี(Audit Fee)	110.00	0.01
ค่าโฆษณา ประชาสัมพันธ์ และส่งเสริมการขายในช่วงเสนอขายหน่วยลงทุนครั้งแรก	ไม่มี	ไม่มี
ค่าโฆษณา ประชาสัมพันธ์ และส่งเสริมการขายหลังเสนอขายหน่วยลงทุนครั้งแรก	ไม่มี	ไม่มี
ค่าใช้จ่ายอื่นๆ(Other Expenses**)	86.36	0.00
รวมค่าใช้จ่ายทั้งหมด(Total Fund's Direct Expenses)	38,192.25	2.19

* ค่าธรรมเนียมและค่าใช้จ่ายที่หักจากกองทุนรวมได้รวมภาษีมูลค่าเพิ่มแล้ว

** ค่าใช้จ่ายอื่นที่ < ร้อยละ 0.01 ของมูลค่าทรัพย์สินสุทธิ

*** ไม่รวมค่าโฆษณาซื้อขายหลักทรัพย์และค่าธรรมเนียมต่างๆ ที่เกิดขึ้นจากการซื้อขายหลักทรัพย์



ธนาคารกรุงเทพ

ความเห็นของผู้ดูแลผลประโยชน์

วันที่ 19 พฤษภาคม 2566

เรียน ผู้ถือหุ้นหน่วยลงทุนกองทุนเปิดเค หุ้นทุนบริพัตร

ธนาคารกรุงเทพ จำกัด (มหาชน) ในฐานะผู้ดูแลผลประโยชน์ ได้ดูแลการจัดการกองทุนเปิดเค หุ้นทุนบริพัตร ซึ่งจัดการโดยบริษัทหลักทรัพย์จัดการกองทุน กสิกรไทย จำกัด สำหรับระยะเวลาตั้งแต่วันที่ 1 พฤษภาคม 2565 ถึงวันที่ 30 เมษายน 2566 แล้ว

ธนาคารฯ เห็นว่าบริษัทหลักทรัพย์จัดการกองทุน กสิกรไทย จำกัด ได้ปฏิบัติหน้าที่ในการจัดการกองทุนเปิดเค หุ้นทุนบริพัตร เหมาะสมตามสมควรแห่งวัตถุประสงค์ที่ได้กำหนดไว้ในโครงการและภายใต้พระราชบัญญัติหลักทรัพย์และตลาดหลักทรัพย์ พ.ศ. 2535

นาฎ

(นาถฤดี สีโทขวลิต)

ธนาคารกรุงเทพ จำกัด (มหาชน)

ในฐานะผู้ดูแลผลประโยชน์



บริษัท สอบบัญชีธรรมนิติ จำกัด
178 อาคารธรรมนิติ ชั้น 6-7 ซอยเทียมทวี
(ประตูใหญ่ 20) ถนนประชาชื่น แขวงราชเทวี
เขตราชเทวี กรุงเทพมหานคร 10600
DHARMNITI AUDITING CO., LTD.
178 Dharmniti Building, 6th-7th Floor, Soi
Tiamtuew (Prachachuen 20), Prachachuen
Road, Bangkok, Bangkok 10600
Telephone : (66) 0-2596-0500
Facsimile : (66) 0-2596-0560
www.d.a.a.c.o.l.t.h

รายงานของผู้สอบบัญชีรับอนุญาต

เสนอ ผู้ถือหุ้นวงลงทุนและบริษัทจัดการ
กองทุนเปิดเค หุ้นทุนบริพัตร

ความเห็น

ข้าพเจ้าได้ตรวจสอบงบการเงินของกองทุนเปิดเค หุ้นทุนบริพัตร (กองทุน) ซึ่งประกอบด้วย งบแสดงฐานะการเงินและงบประกอบรายละเอียดเงินลงทุน ณ วันที่ 30 เมษายน 2566 งบกำไรขาดทุนเบ็ดเสร็จ และงบแสดงการเปลี่ยนแปลงสินทรัพย์สุทธิสำหรับปีสิ้นสุดวันเดียวกันและหมายเหตุประกอบงบการเงินรวมถึง สรุปนโยบายการบัญชีที่สำคัญ

ข้าพเจ้าเห็นว่า งบการเงินข้างต้นนี้แสดงฐานะการเงินของกองทุนเปิดเค หุ้นทุนบริพัตร ณ วันที่ 30 เมษายน 2566 ผลการดำเนินงานและการเปลี่ยนแปลงสินทรัพย์สุทธิสำหรับปีสิ้นสุดวันเดียวกัน โดยถูกต้องตามที่ควรในสาระสำคัญตามแนวปฏิบัติทางบัญชีสำหรับกองทุนรวมและกองทุนสำรองเลี้ยงชีพที่สมาคมบริษัท จัดการกองทุนกำหนดโดยได้รับความเห็นชอบจากสำนักงานคณะกรรมการกำกับหลักทรัพย์และตลาดหลักทรัพย์

เกณฑ์ในการแสดงความเห็น

ข้าพเจ้าได้ปฏิบัติงานตรวจสอบตามมาตรฐานการสอบบัญชี ความรับผิดชอบของข้าพเจ้าได้ กล่าวไว้ในวรรคความรับผิดชอบของผู้สอบบัญชีต่อการตรวจสอบงบการเงินในรายงานของข้าพเจ้า ข้าพเจ้ามีความเป็นอิสระจากกองทุนตามประมวลจรรยาบรรณของผู้ประกอบวิชาชีพบัญชี รวมถึงมาตรฐานเรื่องความเป็น อิสระที่กำหนดโดยสภาวิชาชีพบัญชี (ประมวลจรรยาบรรณของผู้ประกอบวิชาชีพบัญชี) ในส่วนที่เกี่ยวข้องกับการ ตรวจสอบงบการเงิน และข้าพเจ้าได้ปฏิบัติตามความรับผิดชอบด้านจรรยาบรรณอื่นๆ ตามประมวลจรรยาบรรณ ของผู้ประกอบวิชาชีพบัญชี ข้าพเจ้าเชื่อว่าหลักฐานการสอบบัญชีที่ข้าพเจ้าได้รับเพียงพอและเหมาะสมเพื่อใช้เป็น เกณฑ์ในการแสดงความเห็นของข้าพเจ้า

ข้อมูลอื่น

ผู้บริหารเป็นผู้รับผิดชอบต่อข้อมูลอื่น ข้อมูลอื่นประกอบด้วยข้อมูลซึ่งรวมอยู่ในรายงานประจำปี แต่ไม่รวมถึงงบการเงินและรายงานของผู้สอบบัญชีที่อยู่ในรายงานนั้น ซึ่งคาดว่ารายงานประจำปีจะถูกจัดเตรียม ให้ข้าพเจ้าภายหลังวันที่ในรายงานของผู้สอบบัญชีนี้

ความเห็นของข้าพเจ้าต้องการเงินไม่ครอบคลุมถึงข้อมูลอื่นและข้าพเจ้าไม่ได้ให้ความเชื่อมั่น ต่อข้อมูลอื่น

d



ความรับผิดชอบของข้าพเจ้าที่เกี่ยวข้องเกี่ยวกับการตรวจสอบงบการเงิน คือ การอ่านและพิจารณาว่าข้อมูลอื่นมีความขัดแย้งที่มีสาระสำคัญกับงบการเงินหรือกับความรู้ที่ได้รับจากการตรวจสอบของข้าพเจ้าหรือปรากฏว่าข้อมูลอื่นมีการแสดงข้อมูลที่ขัดต่อข้อเท็จจริงอันเป็นสาระสำคัญหรือไม่

เมื่อข้าพเจ้าได้อ่านรายงานประจำปี หากข้าพเจ้าสรุปได้ว่ามีการแสดงข้อมูลที่ขัดต่อข้อเท็จจริงอันเป็นสาระสำคัญ ข้าพเจ้าต้องสื่อสารเรื่องดังกล่าวกับผู้บริหาร เพื่อให้ผู้บริหารดำเนินการแก้ไขข้อมูลที่แสดงขัดต่อข้อเท็จจริง

ความรับผิดชอบของผู้บริหารต่องบการเงิน

ผู้บริหารมีหน้าที่รับผิดชอบในการจัดทำและนำเสนองบการเงินเหล่านี้โดยถูกต้องตามที่ควรตามแนวปฏิบัติทางบัญชีสำหรับกองทุนรวมและกองทุนสำรองเลี้ยงชีพที่สมาคมบริษัทจัดการลงทุนกำหนดโดยได้รับความเห็นชอบจากสำนักงานคณะกรรมการกำกับหลักทรัพย์และตลาดหลักทรัพย์และรับผิดชอบต่อกรรมการควบคุมภายในที่บริหารพิจารณาว่าเป็นเพื่อให้สามารถจัดทำงบการเงินที่ปราศจากการแสดงข้อมูลที่ขัดต่อข้อเท็จจริงอันเป็นสาระสำคัญไม่ว่าจะเกิดจากการทุจริตหรือข้อผิดพลาด

ในการจัดทำงบการเงิน ผู้บริหารรับผิดชอบในการประเมินความสามารถของกองทุนในการดำเนินงานต่อเนื่อง เปิดเผยเรื่องที่เกี่ยวข้องกับการดำเนินงานต่อเนื่อง และการใช้เกณฑ์การบัญชีสำหรับการดำเนินงานต่อเนื่องเว้นแต่ผู้บริหารมีความตั้งใจที่จะเลิกกองทุนหรือหยุดดำเนินงานหรือไม่สามารถดำเนินงานต่อเนื่องต่อไปได้

ความรับผิดชอบของผู้สอบบัญชีต่อการตรวจสอบงบการเงิน

การตรวจสอบของข้าพเจ้ามีวัตถุประสงค์เพื่อให้ได้ความเชื่อมั่นอย่างสมเหตุสมผลว่างบการเงินโดยรวมปราศจากการแสดงข้อมูลที่ขัดต่อข้อเท็จจริงอันเป็นสาระสำคัญหรือไม่ ไม่ว่าจะเกิดจากการทุจริตหรือข้อผิดพลาด และเสนอรายงานของผู้สอบบัญชีซึ่งรวมความเห็นของข้าพเจ้าอยู่ด้วย ความเชื่อมั่นอย่างสมเหตุสมผลคือความเชื่อมั่นในระดับสูงแต่ไม่ได้เป็นการรับประกันว่าการปฏิบัติงานตรวจสอบตามมาตรฐานการสอบบัญชีจะสามารถตรวจพบข้อมูลที่ขัดต่อข้อเท็จจริงอันเป็นสาระสำคัญที่มีอยู่ได้เสมอไป ข้อมูลที่ขัดต่อข้อเท็จจริงอาจเกิดจากการทุจริตหรือข้อผิดพลาดและถือว่ามีความสำคัญเมื่อคาดการณ์ได้อย่างสมเหตุสมผลว่ารายการที่ขัดต่อข้อเท็จจริงแต่ละรายการหรือทุกรายการรวมกันจะมีผลต่อการตัดสินใจทางเศรษฐกิจของผู้ใช้งบการเงินจากการใช้งบการเงินเหล่านี้

ในการตรวจสอบของข้าพเจ้าตามมาตรฐานการสอบบัญชี ข้าพเจ้าได้ใช้ดุลยพินิจและการสังเกตและสงสัยเยี่ยงผู้ประกอบวิชาชีพตลอดการตรวจสอบ การปฏิบัติงานของข้าพเจ้ารวมถึง

- ระบุและประเมินความเสี่ยงจากการแสดงข้อมูลที่ขัดต่อข้อเท็จจริงอันเป็นสาระสำคัญในงบการเงินไม่ว่าจะเกิดจากการทุจริตหรือข้อผิดพลาด ออกแบบและปฏิบัติงานตามวิธีการตรวจสอบเพื่อตอบสนองต่อความเสี่ยงเหล่านั้น และได้หลักฐานการสอบบัญชีที่เพียงพอและเหมาะสมเพื่อเป็นเกณฑ์ในการแสดงความเห็นของข้าพเจ้า ความเสี่ยงที่ไม่พบข้อมูลที่ขัดต่อข้อเท็จจริงอันเป็นสาระสำคัญซึ่งเป็นผลมาจากการทุจริตจะสูงกว่าความเสี่ยงที่เกิดจากข้อผิดพลาด เนื่องจากการทุจริตอาจเกี่ยวกับการสมรู้ร่วมคิดการปลอมแปลงเอกสารหลักฐานการตั้งใจจะฉ้อโกงการแสดงผล การแสดงผลที่ไม่ตรงตามข้อเท็จจริงหรือการแทรกแซงการควบคุมภายใน



- ทำความเข้าใจในระบบการควบคุมภายในที่เกี่ยวข้องกับการตรวจสอบเพื่อออกแบบวิธีการตรวจสอบที่เหมาะสมกับสถานการณ์ แต่ไม่ใช่เพื่อวัตถุประสงค์ในการแสดงความเห็นต่อความมีประสิทธิภาพของการควบคุมภายในของกองทุน

- ประเมินความเหมาะสมของนโยบายการบัญชีที่ผู้บริหารใช้และความสมเหตุสมผลของประมาณการทางบัญชีและการเปิดเผยข้อมูลที่เกี่ยวข้องซึ่งจัดทำขึ้นโดยผู้บริหาร

- สรุปเกี่ยวกับความเหมาะสมของการใช้เกณฑ์การบัญชีสำหรับการดำเนินงานต่อเนื่องของผู้บริหารและจากหลักฐานการสอบบัญชีที่ได้รับ สรุปว่ามีความไม่แน่นอนที่มีสาระสำคัญเกี่ยวกับเหตุการณ์ หรือสถานการณ์ที่อาจเป็นเหตุให้เกิดข้อสงสัยอย่างมีนัยสำคัญต่อความสามารถของกองทุนในการดำเนินงานต่อเนื่องหรือไม่ ถ้าข้าพเจ้าได้ข้อสรุปว่ามีความไม่แน่นอนที่มีสาระสำคัญ ข้าพเจ้าต้องกล่าวไว้ในรายงานของผู้สอบบัญชีของข้าพเจ้าโดยการให้ข้อสังเกตถึงการเปิดเผยข้อมูลในงบการเงินที่เกี่ยวข้อง หรือถ้าการเปิดเผยข้อมูลดังกล่าวไม่เพียงพอ ความเห็นของข้าพเจ้าจะเปลี่ยนแปลงไป ข้อสรุปของข้าพเจ้าขึ้นอยู่กับหลักฐานการสอบบัญชีที่ได้รับจนถึงวันที่ในรายงานของผู้สอบบัญชีของข้าพเจ้า อย่างไรก็ตาม เหตุการณ์หรือสถานการณ์ในอนาคตอาจเป็นเหตุให้กองทุนต้องหยุดการดำเนินงานต่อเนื่อง

- ประเมินการนำเสนอ โครงสร้างและเนื้อหาของงบการเงินโดยรวม รวมถึงการเปิดเผยข้อมูลว่างบการเงินแสดงรายการและเหตุการณ์ในรูปแบบที่ทำให้มีการนำเสนอข้อมูลโดยถูกต้องตามที่ควรหรือไม่

ข้าพเจ้าได้สื่อสารกับผู้บริหารในเรื่องต่าง ๆ ที่สำคัญซึ่งรวมถึงขอบเขตและช่วงเวลาของการตรวจสอบตามที่ได้วางแผนไว้ ประเด็นที่มีนัยสำคัญที่พบจากการตรวจสอบรวมถึงข้อบกพร่องที่มีนัยสำคัญในระบบการควบคุมภายในหากข้าพเจ้าได้พบในระหว่างการตรวจสอบของข้าพเจ้า

ผู้สอบบัญชีที่รับผิดชอบงานสอบบัญชีและการนำเสนอรายงานฉบับนี้คือ นายพีระเดช พงษ์เสถียรศักดิ์

(นายพีระเดช พงษ์เสถียรศักดิ์)

ผู้สอบบัญชีรับอนุญาต ทะเบียนเลขที่ 4752

บริษัท สอบบัญชีธรรมนิติ จำกัด

กรุงเทพมหานคร

วันที่ 9 มิถุนายน 2566



กองทุนเปิดเค หุ้นทุนบริพัตร
งบแสดงฐานะการเงิน
ณ วันที่ 30 เมษายน 2566

	หมายเหตุ	บาท	
		2566	2565
สินทรัพย์			
เงินลงทุนแสดงด้วยมูลค่ายุติธรรม	3.2, 5, 10	1,628,583,596.91	1,749,081,995.63
เงินฝากธนาคาร	6, 10	71,745,787.67	44,107,737.18
ลูกหนี้			
จากเงินปันผลและดอกเบีย	10	12,447,291.17	11,170,643.63
จากการจำหน่ายเงินลงทุน		5,547.49	-
เงินวางประกันสำหรับตราสารอนุพันธ์	11.5	10,558,662.36	10,529,893.00
รวมสินทรัพย์		<u>1,723,340,885.60</u>	<u>1,814,890,269.44</u>
หนี้สิน			
เจ้าหนี้			
จากการซื้อเงินลงทุน		18,066,841.23	-
จากการรับซื้อคืนหน่วยลงทุน		1,557,309.00	3,306,913.60
จากค่าธรรมเนียมการรับซื้อคืนหน่วยลงทุน		-	3,103.90
ค่าใช้จ่ายค้างจ่าย	10	3,189,891.62	3,347,331.19
หนี้สินอื่น		91,465.44	93,333.62
รวมหนี้สิน		<u>22,905,507.29</u>	<u>6,750,682.31</u>
สินทรัพย์สุทธิ		<u>1,700,435,378.31</u>	<u>1,808,139,587.13</u>
สินทรัพย์สุทธิ			
ทุนที่ได้รับจากผู้ถือหน่วยลงทุน		207,309,965.51	207,867,138.90
กำไรสะสม			
บัญชีปรับสมดุล		(1,769,136,173.90)	(1,764,470,663.56)
กำไรสะสมจากการดำเนินงาน	9	<u>3,262,261,586.70</u>	<u>3,364,743,111.79</u>
สินทรัพย์สุทธิ		<u>1,700,435,378.31</u>	<u>1,808,139,587.13</u>
สินทรัพย์สุทธิต่อหน่วย			
จำนวนหน่วยลงทุนที่จำหน่ายแล้วทั้งหมด ณ วันสิ้นปี (หน่วย)		82.0238	86.9853
จำนวนหน่วยลงทุนที่จำหน่ายแล้วทั้งหมด ณ วันสิ้นปี (หน่วย)		20,730,996.5512	20,786,713.8896

หมายเหตุประกอบงบการเงินเป็นส่วนหนึ่งของงบการเงินนี้

d



กองทุนเปิดเค หุ้นทุนบริพัตร
งบประกอบรายละเอียดเงินลงทุน (หน้า 1)
ณ วันที่ 30 เมษายน 2566

การแสดงรายละเอียดเงินลงทุนใช้การจัดกลุ่มตามประเภทของเงินลงทุนและตามประเภทของอุตสาหกรรม

หุ้นสามัญ	จำนวนหน่วย	มูลค่ายุติธรรม (บาท)	ร้อยละของ มูลค่าเงินลงทุน
จดทะเบียนในตลาดหลักทรัพย์แห่งประเทศไทย			
ธนาคาร			
ธนาคารกรุงเทพ จำกัด (มหาชน)	463,600	72,785,200.00	4.47
ธนาคารกสิกรไทย จำกัด (มหาชน)	600,400	75,050,000.00	4.61
บริษัท เอสซีบี เอกซ์ จำกัด (มหาชน)	543,100	56,210,850.00	3.45
		204,046,050.00	12.53
วัสดุก่อสร้าง			
บริษัท ปูนซิเมนต์ไทย จำกัด (มหาชน)	159,900	50,208,600.00	3.08
บริษัท ทีโอเอ เพ้นท์ (ประเทศไทย) จำกัด (มหาชน)	287,100	8,397,675.00	0.52
		58,606,275.00	3.60
ปิโตรเคมี และเคมีภัณฑ์			
บริษัท อินโดรามา เวนเจอร์ส จำกัด (มหาชน)	212,000	7,208,000.00	0.44
บริษัท พีทีที โกลบอล เคมิคอล จำกัด (มหาชน)	922,600	38,287,900.00	2.35
		45,495,900.00	2.79
พาณิชย์			
บริษัท เซ็นทรัล รีเทล คอร์ปอเรชั่น จำกัด (มหาชน)	961,000	43,004,750.00	2.64
บริษัท คอมเซเว่น จำกัด (มหาชน)	809,900	20,449,975.00	1.26
บริษัท ซีพี ออลล์ จำกัด (มหาชน)	1,654,600	107,135,350.00	6.58
บริษัท สยามแม็คโคร จำกัด (มหาชน)	512,300	19,339,325.00	1.19
		189,929,400.00	11.67
เทคโนโลยีสารสนเทศและการสื่อสาร			
บริษัท แอดวานซ์ อินโฟร์ เซอร์วิส จำกัด (มหาชน)	294,200	62,958,800.00	3.87
บริษัท ทู คอร์ปอเรชั่น จำกัด (มหาชน)	1,159,409	9,217,301.55	0.57
		72,176,101.55	4.44
ชิ้นส่วนอิเล็กทรอนิกส์			
บริษัท เค ซี อี อิเล็กทรอนิกส์ จำกัด (มหาชน)	547,800	20,816,400.00	1.28
		20,816,400.00	1.28
พลังงานและสาธารณูปโภค			
บริษัท บี.กริม เพาเวอร์ จำกัด (มหาชน)	337,000	13,058,750.00	0.80
บริษัท ซีเค พาวเวอร์ จำกัด (มหาชน)	925,700	3,536,174.00	0.22
บริษัท โกลบอล เพาเวอร์ ซินเนอร์ยี จำกัด (มหาชน)	456,000	29,184,000.00	1.79
บริษัท กัลฟ์ เอ็นเนอร์จี ดีเวลลอปเม้นท์ จำกัด (มหาชน)	2,017,200	102,372,900.00	6.29
บริษัท ปตท.สำรวจและผลิตปิโตรเลียม จำกัด (มหาชน)	111,200	16,457,600.00	1.01
บริษัท ไทยออยล์ จำกัด (มหาชน)	676,817	31,471,990.50	1.93
		196,081,414.50	12.04

หมายเหตุประกอบงบการเงินเป็นส่วนหนึ่งของงบการเงินนี้

d



กองทุนเปิดเค หุ้นทุนบริพัตร
งบประกอบรายละเอียดเงินลงทุน (หน้า 2)
ณ วันที่ 30 เมษายน 2566

ชื่อและสิ่งพิมพ์	จำนวนหน่วย	มูลค่ายุติธรรม (บาท)	ร้อยละของ มูลค่าเงินลงทุน
สื่อและสิ่งพิมพ์			
บริษัท เมเจอร์ ซินีเพล็กซ์ กรุ๊ป จำกัด (มหาชน)	850,200	13,773,240.00	0.85
บริษัท วีจีไอ จำกัด (มหาชน)	2,479,840	8,332,262.40	0.51
		<u>22,105,502.40</u>	<u>1.36</u>
เงินทุนและหลักทรัพย์			
บริษัท บริหารสินทรัพย์ กรุงเทพพาณิชย์ จำกัด (มหาชน)	1,673,900	22,095,480.00	1.36
บริษัท เจ เอ็ม ที เนท์เวอร์ค เซอร์วิส จำกัด (มหาชน)	488,777	19,306,691.50	1.19
บริษัท เมืองไทย แคปปิตอล จำกัด (มหาชน)	502,700	17,091,800.00	1.05
บริษัท ศรีสวัสดิ์ คอร์ปอเรชั่น จำกัด (มหาชน)	326,385	18,114,367.50	1.11
		<u>76,608,339.00</u>	<u>4.71</u>
อาหารและเครื่องดื่ม			
บริษัท คาราบาวกรุ๊ป จำกัด (มหาชน)	311,000	22,236,500.00	1.37
บริษัท โอ-เทล คอร์ปอเรชั่น จำกัด (มหาชน)	212,900	4,364,450.00	0.27
บริษัท ไมเนอร์ อินเตอร์เนชั่นแนล จำกัด (มหาชน)	3,569,495	112,439,092.50	6.90
บริษัท โอสดสภา จำกัด (มหาชน)	620,100	18,292,950.00	1.12
บริษัท อาร์ แอนด์ บี ฟู้ด ซัพพลาย จำกัด (มหาชน)	743,200	7,803,600.00	0.48
		<u>165,136,592.50</u>	<u>10.14</u>
การแพทย์			
บริษัท บางกอก เซน ซอสพิทอล จำกัด (มหาชน)	425,500	9,233,350.00	0.57
บริษัท กรุงเทพดุสิตเวชการ จำกัด (มหาชน)	1,447,700	42,345,225.00	2.60
บริษัท โรงพยาบาลบำรุงราษฎร์ จำกัด (มหาชน)	57,400	13,661,200.00	0.84
		<u>65,239,775.00</u>	<u>4.01</u>
การท่องเที่ยวและสันทนาการ			
บริษัท โรงแรมเซ็นทรัลพลาซา จำกัด (มหาชน)	913,800	50,030,550.00	3.07
บริษัท ดี เอร่าวัน กรุ๊ป จำกัด (มหาชน)	12,097,060	59,275,594.00	3.64
		<u>109,306,144.00</u>	<u>6.71</u>
ประกันภัย			
บริษัท ไทยประกันชีวิต จำกัด (มหาชน)	959,400	11,896,560.00	0.73
		<u>11,896,560.00</u>	<u>0.73</u>
บริการรับเหมาก่อสร้าง			
บริษัท ช.การช่าง จำกัด (มหาชน)	488,200	10,301,020.00	0.63
บริษัท ซีโน-ไทย เอ็นจิเนียริงแอนด์คอนสตรัคชั่น จำกัด (มหาชน)	663,800	7,700,080.00	0.47
		<u>18,001,100.00</u>	<u>1.10</u>

หมายเหตุประกอบงบการเงินเป็นส่วนหนึ่งของการเงินนี้

d



กองทุนเปิดเค หุ้นทุนบริพัตร
งบประกอบรายละเอียดเงินลงทุน (หน้า 3)
ณ วันที่ 30 เมษายน 2566

	จำนวนหน่วย	มูลค่ายุติธรรม (บาท)	ร้อยละของ มูลค่าเงินลงทุน
พัฒนาอสังหาริมทรัพย์			
บริษัท อมตะ คอร์ปอเรชั่น จำกัด (มหาชน)	1,791,100	41,732,630.00	2.56
บริษัท เอพี (ไทยแลนด์) จำกัด (มหาชน)	683,200	8,608,320.00	0.53
บริษัท เซ็นทรัลพัฒนา จำกัด (มหาชน)	800,600	54,440,800.00	3.34
บริษัท แลนด์แอนด์เฮาส์ จำกัด (มหาชน)	986,600	9,668,680.00	0.59
บริษัท ศุภาลัย จำกัด (มหาชน)	237,875	5,042,950.00	0.31
บริษัท ดับบลิวเอชเอ คอร์ปอเรชั่น จำกัด (มหาชน)	8,627,600	37,961,440.00	2.33
		157,454,820.00	9.66
ขนส่งและโลจิสติกส์			
บริษัท ท่าอากาศยานไทย จำกัด (มหาชน)	1,792,300	131,285,975.00	8.06
บริษัท เอเชีย เอวิชั่น จำกัด (มหาชน)	14,798,638	39,956,322.60	2.45
บริษัท ทางด่วนและรถไฟฟ้ากรุงเทพ จำกัด (มหาชน)	2,438,300	21,578,955.00	1.33
		192,821,252.60	11.84
ยานยนต์			
บริษัท สมบูรณ์ แอ็ดวานซ์ เทคโนโลยี จำกัด (มหาชน)	1,035,700	20,403,290.00	1.25
		20,403,290.00	1.25
รวมหุ้นสามัญ		1,626,124,916.55	99.86
ใบสำคัญแสดงสิทธิ			
สื่อและสิ่งพิมพ์			
บริษัท วีจีไอ จำกัด (มหาชน)	359,040	53,856.00	0.00
		53,856.00	0.00
เงินทุนและหลักทรัพย์			
บริษัท เจ เอ็ม ที เนท์เวอร์ค เซอร์วิสเชส จำกัด (มหาชน)	21,076	59,434.32	0.00
		59,434.32	0.00
อาหารและเครื่องดื่ม			
บริษัท ไมเนอร์ อินเตอร์เนชั่นแนล จำกัด (มหาชน)	112,452	346,352.16	0.02
		346,352.16	0.02
การท่องเที่ยวและสันทนาการ			
บริษัท ดี เอวาวิน กรุ๊ป จำกัด (มหาชน)	1,169,028	1,999,037.88	0.12
		1,999,037.88	0.12
รวมใบสำคัญแสดงสิทธิ		2,458,880.36	0.14
รวมเงินลงทุน (ราคาทุน 1,527,940,465.10 บาท)		1,628,583,596.91	100.00

หมายเหตุประกอบงบการเงินเป็นส่วนหนึ่งของงบการเงินนี้

d



กองทุนเปิดเค หุ้นทุนบริพัตร
งบกำไรขาดทุนเบ็ดเสร็จ
สำหรับปีสิ้นสุดวันที่ 30 เมษายน 2566

	หมายเหตุ	บาท	
		2566	2565
รายได้	3.1		
รายได้เงินปันผล	10	32,365,616.85	33,602,811.39
รายได้ดอกเบี้ย		323,381.14	188,544.60
รายได้อื่น		1.36	-
รวมรายได้		<u>32,688,999.35</u>	<u>33,791,355.99</u>
ค่าใช้จ่าย	3.1		
ค่าธรรมเนียมการจัดการ	7, 10	35,008,503.60	34,507,996.61
ค่าธรรมเนียมผู้ดูแลผลประโยชน์	7	746,848.09	736,170.59
ค่าธรรมเนียมนายทะเบียน	7, 10	2,240,544.22	2,208,511.73
ค่าธรรมเนียมวิชาชีพ		110,000.00	109,000.00
ค่านายหน้าการซื้อขายหลักทรัพย์	10	834,330.45	1,983,783.00
ค่าใช้จ่ายในการดำเนินโครงการ	8	37,849.95	23,223.44
รวมค่าใช้จ่าย		<u>38,978,076.31</u>	<u>39,568,685.37</u>
รายได้ (ขาดทุน) สุทธิ		<u>(6,289,076.96)</u>	<u>(5,777,329.38)</u>
รายการกำไร (ขาดทุน) สุทธิจากเงินลงทุน			
รายการกำไร (ขาดทุน) สุทธิที่เกิดขึ้นจากเงินลงทุน		51,941,826.14	199,930,214.53
รายการกำไร (ขาดทุน) สุทธิที่ยังไม่เกิดขึ้นจากเงินลงทุน		(148,085,767.10)	6,642,875.75
รวมรายการกำไร (ขาดทุน) สุทธิจากเงินลงทุนที่เกิดขึ้นและยังไม่เกิดขึ้น		<u>(96,143,940.96)</u>	<u>206,573,090.28</u>
การเพิ่มขึ้น (ลดลง) ในสินทรัพย์สุทธิจากการดำเนินงาน			
ก่อนภาษีเงินได้		(102,433,017.92)	200,795,760.90
หัก ภาษีเงินได้	3.9	(48,507.17)	(28,281.68)
การเพิ่มขึ้น (ลดลง) ในสินทรัพย์สุทธิจากการดำเนินงาน			
หลังหักภาษีเงินได้		<u>(102,481,525.09)</u>	<u>200,767,479.22</u>

หมายเหตุประกอบงบการเงินเป็นส่วนหนึ่งของงบการเงินนี้

d



กองทุนเปิดเค หุ้นทุนบริพัตร
หมายเหตุประกอบงบการเงิน
วันที่ 30 เมษายน 2566

1. ข้อมูลทั่วไป

กองทุนเปิดเค หุ้นทุนบริพัตร (K Flexible Equity Fund : K-FEQ) (“กองทุน”) จัดทะเบียนเป็นกองทุนรวมผสมแบบยืดหยุ่นกับสำนักงานคณะกรรมการกำกับหลักทรัพย์และตลาดหลักทรัพย์ (“ก.ล.ด.”) ประเภทรับซื้อคืนหน่วยลงทุน โดยมีลักษณะของกองทุนดังนี้

วันที่จดทะเบียนจัดตั้งกองทุน : วันที่ 7 เมษายน 2543

ทุนจดทะเบียนของโครงการ : จำนวน 5,000 ล้านบาท แบ่งเป็น 500 ล้านหน่วยลงทุน
หน่วยลงทุนละ 10 บาท

อายุของโครงการ : ไม่กำหนด

นโยบายจ่ายเงินปันผล : ไม่มี

บริษัทหลักทรัพย์จัดการกองทุน กลสิกรไทย จำกัด (“บริษัทจัดการ”) เป็นผู้จัดการกองทุน
ธนาคารกรุงเทพ จำกัด (มหาชน) เป็นผู้ดูแลผลประโยชน์ของกองทุน
ธนาคารกลสิกรไทย จำกัด (มหาชน) เป็นนายทะเบียนหน่วยลงทุนของกองทุน

กองทุนเปิดเค หุ้นทุนบริพัตร มีนโยบายที่จะกระจายการลงทุนในตราสารแห่งทุน ตราสารกึ่งหนี้กึ่งทุน ตราสารแห่งหนี้ และหรือเงินฝากรวมทั้งหลักทรัพย์และทรัพย์สินอื่นหรือการขาดผลโดยวิธีอื่นที่ไม่ขัดต่อกฎหมาย ก.ล.ด. อย่างใดอย่างหนึ่งหรือหลายอย่างตั้งแต่ร้อยละ 0 ถึงร้อยละ 100 ของมูลค่าทรัพย์สินสุทธิของกองทุนโดยจัดสัดส่วนการลงทุนให้เหมาะสมกับสภาพการณ์ลงทุนในแต่ละขณะ ทั้งนี้ กองทุนอาจจะลงทุนในสัญญาซื้อขายล่วงหน้าเพื่อการเพิ่มประสิทธิภาพการบริหารการลงทุน (Efficient Portfolio Management) อย่างไรก็ตาม กองทุนจะไม่ลงทุนในตราสารที่มีลักษณะของสัญญาซื้อขายล่วงหน้าแฝง (Structured Note) อื่นนอกเหนือจากตราสารที่มีสัญญาซื้อขายล่วงหน้าแฝง (Structured Note) ที่มีลักษณะเป็นตราสารหนี้ที่ผู้ออกมีสิทธิในการบังคับได้ก่อนคืนก่อนกำหนด (callable) หรือตราสารหนี้ที่ผู้ออกมีสิทธิเรียกให้ผู้ออกชำระหนี้คืนก่อนกำหนด (puttable) โดยมีการกำหนดผลตอบแทนไว้อย่างแน่นอน หรือเป็นอัตราที่ผันแปรตามอัตราดอกเบี้ยของสถาบันการเงินหรืออัตราดอกเบี้ยอื่น และไม่มีกำหนดเงื่อนไขการจ่ายผลตอบแทนที่อ้างอิงกับปัจจัยอ้างอิงอื่นเพิ่มเติม

นอกจากนี้ กองทุนอาจลงทุนในหน่วยลงทุนของกองทุนรวมซึ่งอยู่ภายใต้การบริหารของบริษัทจัดการได้โดยไม่จำกัดอัตราส่วน โดยการลงทุนในหน่วยลงทุนดังกล่าวต้องอยู่ภายใต้กรอบนโยบายการลงทุนของกองทุน ซึ่งเป็นไปตามหลักเกณฑ์เงื่อนไขที่สำนักงานคณะกรรมการ ก.ล.ด. กำหนด ทั้งนี้ กองทุนปลายทางไม่สามารถลงทุนย้อนกลับในกองทุนต้นทาง (circle investment) และกองทุนปลายทางไม่สามารถลงทุนต่อในกองทุนอื่นภายใต้บลจ. เดียวกันอีก (cascade investment)

d



กองทุนเปิดเค หุ้นทุนบริพัตร
หมายเหตุประกอบงบการเงิน (ต่อ)
วันที่ 30 เมษายน 2566

2. เกณฑ์ในการจัดหางบการเงิน

งบการเงินนี้ได้จัดทำขึ้นตามแนวปฏิบัติทางบัญชีสำหรับกองทุนรวมและกองทุนสำรองเลี้ยงชีพที่สมาคมบริษัทจัดการลงทุนกำหนดโดยได้รับความเห็นชอบจากสำนักงานคณะกรรมการกำกับหลักทรัพย์และตลาดหลักทรัพย์ ส่วนเรื่องที่เกี่ยวข้องกับบัญชีไม่ได้กำหนดไว้ให้กองทุนต้องปฏิบัติตามมาตรฐานการรายงานทางการเงินที่ออกโดยสภาวิชาชีพบัญชีที่มีผลบังคับใช้ในรอบระยะเวลาบัญชีของงบการเงิน

งบการเงินฉบับภาษาไทยเป็นงบการเงินฉบับที่กองทุนใช้เป็นทางการตามกฎหมาย งบการเงินฉบับภาษาอังกฤษแปลมาจากงบการเงินฉบับภาษาไทยดังกล่าว

3. สรุปนโยบายการบัญชีที่สำคัญ

3.1 การรับรู้รายได้และค่าใช้จ่าย

3.1.1 รายได้จากเงินลงทุนรับรู้อตามเกณฑ์คงค้าง ดังนี้

ดอกเบี้ยรับบันทึกเป็นรายได้โดยใช้วิธีอัตราดอกเบี้ยที่แท้จริง

ดอกเบี้ยรับจากการตัดจำหน่ายส่วนเกินหรือส่วนลดของตราสารหนี้ตามระยะเวลาที่เหลือของตราสารหนี้ ใช้วิธีอัตราดอกเบี้ยที่แท้จริง

เงินปันผลบันทึกเป็นรายได้นับแต่วันที่มียสิทธิที่จะได้รับ

กำไรหรือขาดทุนที่เกิดขึ้น จากการจำหน่ายเงินลงทุนบันทึกเป็นรายได้หรือค่าใช้จ่าย ณ วันที่จำหน่ายเงินลงทุน โดยต้นทุนของเงินลงทุนที่จำหน่ายใช้วิธีถัวเฉลี่ยถ่วงน้ำหนัก

กำไรหรือขาดทุนที่ยังไม่เกิดขึ้น จากการเปลี่ยนแปลงในมูลค่ายุติธรรมของเงินลงทุนบันทึกเป็นรายได้หรือค่าใช้จ่ายในงบกำไรขาดทุนเบ็ดเสร็จ

3.1.2 รายได้อื่นและค่าใช้จ่ายบันทึกตามเกณฑ์คงค้าง

3.2 การวัดมูลค่าเงินลงทุน

การรับรู้รายการเมื่อเริ่มแรก

ณ วันที่รับรู้รายการเมื่อเริ่มแรก กองทุนจะรับรู้เงินลงทุนเป็นสินทรัพย์ด้วยมูลค่ายุติธรรม ณ วันที่กองทุนมีสิทธิในเงินลงทุน

การวัดมูลค่าภายหลัง

เงินลงทุนในหลักทรัพย์และทรัพย์สินอื่นแสดงตามมูลค่ายุติธรรม โดยมูลค่ายุติธรรมของหลักทรัพย์จดทะเบียน (รวมทั้งสิทธิในการจองซื้อหุ้น) ถู้อพื้นฐานจากราคาปิดของตลาดหลักทรัพย์แห่งประเทศไทย ส่วนมูลค่ายุติธรรมของเงินลงทุนในทรัพย์สินอื่นจะพิจารณาจากมูลค่าที่เป็นตัวแทนที่ดีที่สุดของมูลค่ายุติธรรมของทรัพย์สินนั้น

เงินลงทุนในประเทศสำหรับเงินลงทุนในตราสารหนี้ในประเทศ แสดงตามมูลค่ายุติธรรม โดยคำนวณจากอัตราผลตอบแทนที่ประกาศโดยสมาคมตลาดตราสารหนี้ไทย ตามลำดับดังนี้



กองทุนเปิดเค หุ้นทุนบริพัตร
หมายเหตุประกอบงบการเงิน (ต่อ)
วันที่ 30 เมษายน 2566

- (1) ราคาหรืออัตราผลตอบแทนจากการซื้อขาย
- (2) ราคาหรืออัตราผลตอบแทนเสนอซื้อเฉลี่ย หรือราคาหรืออัตราผลตอบแทนเสนอซื้อแบบ firm quote จากบริษัทผู้เสนอซื้อเสนอขาย
- (3) ราคาหรืออัตราผลตอบแทนที่คำนวณจากแบบจำลอง

สำหรับมูลค่ายุติธรรมของตราสารหนี้ที่มีอายุต่ำกว่า 90 วัน คำนวณจากอัตราผลตอบแทนเมื่ออายุคงเหลือของตราสารเท่ากับ 90 วัน ที่ประกาศโดยสมาคมตลาดตราสารหนี้ไทย หรืออัตราผลตอบแทนที่ได้มาสำหรับตราสารที่จะครบกำหนดอายุภายใน 90 วันนับตั้งแต่วันที่ลงทุน

3.3 เครื่องมือทางการเงิน

กองทุนรับรู้รายการเริ่มแรกของสินทรัพย์ทางการเงินและหนี้สินทางการเงินด้วยมูลค่ายุติธรรม โดยต้นทุนในการทำการซื้อขายซึ่งเกี่ยวข้องกับได้มาของสินทรัพย์ทางการเงินหรือหนี้สินทางการเงินนั้นจะรับรู้ในกำไรหรือขาดทุนทันทีเมื่อเกิดขึ้น

การจัดประเภทรายการและการวัดมูลค่าสินทรัพย์ทางการเงินและหนี้สินทางการเงิน

สินทรัพย์ทางการเงินจัดประเภทเป็นสินทรัพย์ทางการเงินที่แสดงด้วยมูลค่ายุติธรรมผ่านกำไรหรือขาดทุนและการวัดมูลค่าภายหลังของสินทรัพย์ทางการเงินด้วยมูลค่ายุติธรรม โดยการเปลี่ยนแปลงสุทธิของมูลค่ายุติธรรมจะรับรู้ในงบกำไรขาดทุนเบ็ดเสร็จ

หนี้สินทางการเงินทั้งหมดจัดประเภทเป็นหนี้สินทางการเงินที่วัดมูลค่าภายหลังด้วยราคาทุนตัดจำหน่าย

3.4 สัญญาอนุพันธ์ทางการเงิน

กองทุนรับรู้รายการสัญญาอนุพันธ์ทางการเงินเมื่อเริ่มแรกด้วยมูลค่ายุติธรรม ณ วันที่เข้าทำสัญญาและวัดมูลค่าภายหลังด้วยมูลค่ายุติธรรม ณ วันสิ้นรอบระยะเวลารายงาน การบัญชีสำหรับการเปลี่ยนแปลงของมูลค่ายุติธรรมในภายหลังขึ้นอยู่กับว่ากองทุนได้กำหนดให้สัญญาอนุพันธ์ทางการเงินดังกล่าวเป็นเครื่องมือที่ใช้ป้องกันความเสี่ยงหรือไม่ รวมทั้ง ลักษณะของรายการที่มีการป้องกันความเสี่ยง กองทุนกำหนดให้สัญญาอนุพันธ์ทางการเงินส่วนหนึ่งเป็นเครื่องมือที่ใช้ป้องกันความเสี่ยง

3.5 รายการธุรกิจกับบุคคลหรือกิจการที่เกี่ยวข้องกัน

บุคคลหรือกิจการที่เกี่ยวข้องกันกับกองทุน หมายถึง บุคคลหรือกิจการที่ลงทุนในหุ้นได้เสียของกองทุน ตั้งแต่ร้อยละ 10 ของส่วนได้เสียทั้งหมดที่มีสิทธิออกเสียงไม่ว่าโดยทางตรงหรือทางอ้อมหรือฝ่ายบริหาร ซึ่งประกอบด้วยบุคคลที่รับผิดชอบในการจัดการกองทุนหรือมีหน้าที่กำหนดนโยบายหรือตัดสินใจ เพื่อให้กองทุนบรรลุวัตถุประสงค์ที่วางไว้ ทั้งนี้รวมถึงคู่สมรสหรือบุตรที่ยังไม่บรรลุนิติภาวะของฝ่ายบริหาร นอกจากนี้ บุคคลหรือกิจการที่เกี่ยวข้องกันยังหมายรวมถึง บุคคลหรือกิจการที่มีอำนาจควบคุมกองทุน หรืออยู่ภายใต้อำนาจควบคุมของกองทุน หรือมีอิทธิพลอย่างเป็นสาระสำคัญของกองทุน หรืออยู่ภายใต้อิทธิพลอย่างเป็นสาระสำคัญของกองทุน

d



กองทุนเปิดเค หุ้นทุนบริพัตร
หมายเหตุประกอบงบการเงิน (ต่อ)
วันที่ 30 เมษายน 2566

3.6 บัญชีปรับสมดุล

ในกรณีที่ขายหรือรับซื้อหน่วยลงทุนของกองทุนโดยตรงกับผู้ถือหน่วยลงทุน จะทำให้ผู้ถือหน่วยเกิดความไม่เท่าเทียมกัน กองทุนต้องบันทึกบัญชีปรับสมดุลเพื่อให้ผู้ถือหน่วยมีส่วนในสินทรัพย์สุทธิของกองทุนเท่าเทียมกัน ไม่ว่าผู้ถือหน่วยลงทุนนั้นจะลงทุนหรือเลิกลงทุนในกองทุน ณ เวลาใด บัญชีปรับสมดุลถือเป็นส่วนหนึ่งของกำไรสะสม

3.7 สินทรัพย์สุทธิต่อหน่วยลงทุน

กองทุนคำนวณสินทรัพย์สุทธิต่อหน่วยลงทุน โดยการหารมูลค่าสินทรัพย์สุทธิด้วยจำนวนหน่วยลงทุนที่จำหน่ายแล้วทั้งหมด ณ วันสิ้นปี

3.8 การใช้ดุลยพินิจและประมาณการทางบัญชีที่สำคัญ

ในการจัดทำงบการเงินให้เป็นไปตามมาตรฐานการรายงานทางการเงิน ฝ่ายบริหารต้องใช้การประมาณและตั้งข้อสมมติฐานหลายประการ ซึ่งมีผลกระทบต่อจำนวนเงินที่เกี่ยวกับสินทรัพย์หนี้สิน รายได้ ค่าใช้จ่าย และการเปิดเผยข้อมูลเกี่ยวกับสินทรัพย์และหนี้สินที่อาจเกิดขึ้น ซึ่งผลที่เกิดขึ้นจริงอาจแตกต่างไปจากจำนวนที่ประมาณไว้

3.9 ภาษีเงินได้

ตามพระราชบัญญัติแก้ไขเพิ่มเติมประมวลรัษฎากร (ฉบับที่ 52) โดยประกาศในราชกิจจานุเบกษา เมื่อวันที่ 22 พฤษภาคม 2562 ให้ใช้บังคับตั้งแต่วันที่ 20 สิงหาคม 2562 เป็นต้นไป มีผลให้กองทุนต้องเสียภาษีเงินได้สำหรับเงินได้พึงประเมินตามมาตรา 40 (4) (ก) แห่งประมวลรัษฎากรที่เกิดขึ้นจากการลงทุนของกองทุนรวมอันได้แก่ ดอกเบี้ยพันธบัตร ดอกเบี้ยเงินฝาก ดอกเบี้ยหุ้นกู้ ดอกเบี้ยตัวเงินและผลต่างระหว่างราคาไถ่ถอนกับราคาจำหน่ายตัวเงินหรือตราสารแสดงสิทธิในหนี้ที่บริษัทหรือห้างหุ้นส่วนนิติบุคคลหรือนิติบุคคลอื่นเป็นผู้ออกและจำหน่ายครั้งแรกในราคาต่ำกว่าราคาไถ่ถอน โดยเสียภาษีในอัตราร้อยละ 15 ของรายได้ก่อนหักรายจ่ายใด ๆ

4. ข้อมูลเกี่ยวกับการซื้อขายเงินลงทุน

กองทุนได้ซื้อขายเงินลงทุนในระหว่างปีสรุปได้ดังนี้

	บาท	
	2566	2565
ซื้อเงินลงทุน	342,682,826.49	884,762,604.05
ขายเงินลงทุน	367,037,284.25	947,298,018.85

d



กองทุนเปิดเค หุ้นทุนบริพัตร
หมายเหตุประกอบงบการเงิน (ต่อ)
วันที่ 30 เมษายน 2566

5. เงินลงทุน

เงินลงทุน ณ วันที่ 30 เมษายน 2566 และ 2565 ประกอบด้วย

	บาท			
	2566		2565	
	ราคาทุน	มูลค่ายุติธรรม	ราคาทุน	มูลค่ายุติธรรม
หลักทรัพย์หุ้นทุน				
- หุ้นสามัญจดทะเบียน	1,527,692,819.83	1,626,124,916.55	1,499,919,101.91	1,745,994,639.47
- ใบสำคัญแสดงสิทธิ	247,645.27	2,458,680.36	433,994.81	3,087,356.16
รวมเงินลงทุน	1,527,940,465.10	1,628,583,596.91	1,500,353,096.72	1,749,081,995.63

6. เงินฝากธนาคาร

กองทุนมีเงินฝากธนาคาร ณ วันที่ 30 เมษายน 2566 และ 2565 ดังนี้

	2566		2565	
	อัตราดอกเบี้ย	จำนวนเงิน	อัตราดอกเบี้ย	จำนวนเงิน
	%	(บาท)	%	(บาท)
<u>ประเภทกระแสรายวัน</u>				
ธนาคารกสิกรไทย จำกัด (มหาชน)	-	2,788,753.10	-	4,538,357.70
		2,788,753.10		4,538,357.70
<u>ประเภทออมทรัพย์</u>				
ธนาคารกรุงเทพ จำกัด (มหาชน)	0.525	68,957,034.57	0.275	39,569,379.48
		68,957,034.57		39,569,379.48
รวม		71,745,787.67		44,107,737.18

7. ค่าธรรมเนียมในการจัดการ ค่าธรรมเนียมผู้ดูแลผลประโยชน์และค่าธรรมเนียมนายทะเบียนหน่วยลงทุน

ค่าธรรมเนียมในการจัดการคิดในอัตราร้อยละ 2.0063 ต่อปี (รวมภาษีมูลค่าเพิ่ม) ของมูลค่าสินทรัพย์สุทธิของกองทุน

ค่าธรรมเนียมผู้ดูแลผลประโยชน์ คิดในอัตราร้อยละ 0.0428 ต่อปี (รวมภาษีมูลค่าเพิ่ม) ของมูลค่าสินทรัพย์สุทธิของกองทุน

ค่าธรรมเนียมนายทะเบียน คิดในอัตราร้อยละ 0.1284 ต่อปี (รวมภาษีมูลค่าเพิ่ม) ของมูลค่าสินทรัพย์สุทธิของกองทุน

ค่าธรรมเนียมดังกล่าวข้างต้นจะคำนวณทุกวันโดยใช้มูลค่าสินทรัพย์สุทธิของกองทุนในแต่ละวันเป็นฐานในการคำนวณ

8. ค่าใช้จ่ายในการดำเนินโครงการ

ค่าใช้จ่ายในการดำเนินโครงการ ได้แก่ ค่าใช้จ่ายที่เกิดขึ้นโดยตรงของกองทุนเปิดเค หุ้นทุนบริพัตร เช่น ค่าจัดทำหนังสือชี้ชวน ค่าประกาศมูลค่าทรัพย์สินสุทธิ ค่าไปรษณียากร ค่าจัดทำรายงานเสนอผู้ถือหุ้น ตลอดจนค่าใช้จ่ายต่างๆ ตามที่เกิดขึ้นจริง

al



กองทุนเปิดเค หุ้นทุนบริพัตร
หมายเหตุประกอบงบการเงิน (ต่อ)
วันที่ 30 เมษายน 2566

9. กำไรสะสมจากการดำเนินงาน

กำไรสะสมจากการดำเนินงานสำหรับปีสิ้นสุดวันที่ 30 เมษายน 2566 และ 2565 ประกอบด้วย

	บาท	
	2566	2565
กำไรสะสมจากการดำเนินงานต้นปี	3,364,743,111.79	3,163,975,632.57
รายได้ (ขาดทุน) สุทธิ	(6,289,076.96)	(5,777,329.38)
กำไร (ขาดทุน) สุทธิที่เกิดขึ้นจากเงินลงทุน	51,941,826.14	199,930,214.53
กำไร (ขาดทุน) สุทธิที่ยังไม่เกิดขึ้นจากเงินลงทุน	(148,085,767.10)	6,642,875.75
ภาษีเงินได้	(48,507.17)	(28,281.68)
กำไรสะสมจากการดำเนินงานปลายปี	3,262,261,586.70	3,364,743,111.79

10. รายการธุรกิจกับกิจการที่เกี่ยวข้องกัน

ในระหว่างปี กองทุนมีรายการธุรกิจระหว่างกันที่สำคัญกับบริษัทจัดการและกิจการอื่น รายการธุรกิจดังกล่าวเป็นไปตามเงื่อนไขทางการค้าและเกณฑ์ตามที่ตกลงกันระหว่างกองทุนและกิจการที่เกี่ยวข้องกัน ซึ่งเป็นไปตามปกติธุรกิจ รายการที่สำคัญดังกล่าวสำหรับปีสิ้นสุดวันที่ 30 เมษายน 2566 และ 2565 มีดังต่อไปนี้

	บาท		นโยบายการกำหนดราคา
	2566	2565	
บริษัทหลักทรัพย์จัดการกองทุนกสิกรไทย จำกัด			
ค่าธรรมเนียมการจัดการ	35,008,503.60	34,507,996.61	ตามเกณฑ์ที่ระบุในหนังสือชี้ชวน
ธนาคารกสิกรไทย จำกัด (มหาชน)			
ค่าธรรมเนียมนายทะเบียน	2,240,544.22	2,208,511.73	ตามที่ระบุในสัญญา
- ในฐานะผู้ออกหลักทรัพย์			
ชื่อหุ้นสามัญ	14,427,851.10	8,179,245.00	ราคาตลาด
ขายหุ้นสามัญ	-	8,667,764.55	ราคาตลาด
รายได้เงินเป็นผล	2,368,850.00	1,631,325.00	ตามที่ประกาศจ่าย
บริษัทหลักทรัพย์ กสิกรไทย จำกัด (มหาชน)			
- ในฐานะผู้ค้าหลักทรัพย์			
ชื่อเงินลงทุน	39,002,510.14	93,961,467.86	ราคาตลาด
ขายเงินลงทุน	69,904,774.16	132,869,140.85	ราคาตลาด
ค่าธรรมเนียมการซื้อขายหลักทรัพย์	173,796.20	306,409.44	อัตรา 0.10% - 0.16%

d



กองทุนเปิดเค หุ้นทุนบริพัตร
 หมายเหตุประกอบงบการเงิน (ต่อ)
 วันที่ 30 เมษายน 2566

ณ วันที่ 30 เมษายน 2566 และ 2565 กองทุนมียอดคงเหลือที่มีสาระสำคัญกับกิจการที่เกี่ยวข้องกัน ดังนี้

	บาท	
	2566	2565
บริษัทหลักทรัพย์จัดการกองทุน กลสิกรไทย จำกัด		
ค่าธรรมเนียมการจัดการค้างจ่าย	2,837,737.98	2,983,720.40
ธนาคารกลสิกรไทย จำกัด (มหาชน)		
เงินลงทุนหุ้นสามัญ (มูลค่ายุติธรรม)	75,050,000.00	77,096,700.00
เงินฝากธนาคารกระแสรายวัน	2,788,753.10	4,538,357.70
ลูกหนี้จากเงินปันผลและดอกเบี้ย	2,101,400.00	1,385,725.00
ค่าธรรมเนียมนายทะเบียนค้างจ่าย	181,615.22	190,958.09

11. การเปิดเผยข้อมูลเกี่ยวกับเครื่องมือทางการเงิน

11.1 การประมาณมูลค่ายุติธรรม

มูลค่ายุติธรรม หมายถึง ราคาที่ได้รับจากการขายสินทรัพย์หรือเป็นราคาที่จะจ่ายเพื่อโอนสินทรัพย์ให้ผู้อื่นโดยรายการดังกล่าวเป็นรายการที่เกิดขึ้นในสภาพปกติระหว่างผู้ซื้อและผู้ขาย (ผู้ร่วมตลาด) ณ วันที่วัดมูลค่า กองทุนใช้ราคาเสนอซื้อขายในตลาดที่มีสภาพคล่องในกรณีวัดมูลค่ายุติธรรมของสินทรัพย์และหนี้สินซึ่งแนวปฏิบัติทางการบัญชีที่เกี่ยวข้องกำหนดให้ต้องวัดมูลค่าด้วยมูลค่ายุติธรรม ยกเว้นในกรณีที่ไม่มีตลาดที่มีสภาพคล่องสำหรับสินทรัพย์หรือหนี้สินที่มีลักษณะเดียวกันหรือไม่สามารถหาราคาเสนอซื้อขายในตลาดที่มีสภาพคล่องได้ กองทุนจะประมาณมูลค่ายุติธรรมโดยใช้เทคนิคการประเมินมูลค่าที่เหมาะสมกับแต่ละสถานการณ์ และพยายามใช้ข้อมูลที่สามารถสังเกตได้ที่เกี่ยวข้องกับสินทรัพย์หรือหนี้สินที่จะวัดมูลค่ายุติธรรมนั้นให้มากที่สุด

ตารางต่อไปนี้จะแสดงถึงเครื่องมือทางการเงินที่วัดมูลค่าด้วยมูลค่ายุติธรรมจำแนกตามวิธีการประมาณมูลค่าความแตกต่างของระดับข้อมูลสามารถแสดงได้ดังนี้

- ระดับที่ 1 ราคาเสนอซื้อขาย (ไม่ต้องปรับปรุง) ในตลาดที่มีสภาพคล่องสำหรับสินทรัพย์หรือหนี้สินอย่างเดียวกัน
- ระดับที่ 2 ข้อมูลอื่นนอกเหนือจากราคาเสนอซื้อขายซึ่งรวมอยู่ในระดับที่ 1 ที่สามารถสังเกตได้โดยตรง (ได้แก่ ข้อมูลราคาตลาด) หรือโดยอ้อม (ได้แก่ ข้อมูลที่คำนวณมาจากราคาตลาด) สำหรับสินทรัพย์นั้นหรือหนี้สินนั้น
- ระดับที่ 3 ข้อมูลสำหรับสินทรัพย์หรือหนี้สินซึ่งไม่ได้อ้างอิงจากข้อมูลที่สามารถสังเกตได้จากตลาด (ข้อมูลที่ไม่สามารถสังเกตได้)



กองทุนเปิดเค หุ่นทุนบริพัตร
หมายเหตุประกอบงบการเงิน (ต่อ)
วันที่ 30 เมษายน 2566

	บาท			
	ณ วันที่ 30 เมษายน 2566			
	ระดับที่ 1	ระดับที่ 2	ระดับที่ 3	รวม
สินทรัพย์				
ตราสารทุน	1,628,583,596.91	-	-	1,628,583,596.91

	บาท			
	ณ วันที่ 30 เมษายน 2565			
	ระดับที่ 1	ระดับที่ 2	ระดับที่ 3	รวม
สินทรัพย์				
ตราสารทุน	1,749,081,995.63	-	-	1,749,081,995.63

11.2 ความเสี่ยงด้านอัตราดอกเบี้ย

ความเสี่ยงด้านอัตราดอกเบี้ยคือความเสี่ยงที่มูลค่าของสินทรัพย์และหนี้สินทางการเงินจะเปลี่ยนแปลงไปเนื่องจากการเปลี่ยนแปลงอัตราดอกเบี้ยในตลาด

ตารางต่อไปนี้ได้สรุปความเสี่ยงด้านอัตราดอกเบี้ยของกองทุน ซึ่งประกอบด้วย สินทรัพย์และหนี้สินทางการเงินตามมูลค่ายุติธรรมและจำแนกตามประเภทอัตราดอกเบี้ย

	บาท			
	ยอดคงเหลือของเครื่องมือทางการเงินสุทธิ ณ วันที่ 30 เมษายน 2566			
	มีอัตราดอกเบี้ยปรับ ขึ้นลงตามอัตราตลาด	มีอัตราดอกเบี้ย คงที่	ไม่มีอัตราดอกเบี้ย	รวม
สินทรัพย์และหนี้สินทางการเงิน				
เงินลงทุนในหุ้นสามัญ	-	-	1,628,583,596.91	1,628,583,596.91
เงินฝากธนาคาร	68,957,034.57	-	2,788,753.10	71,745,787.67
ลูกหนี้จากเงินปันผลและดอกเบี้ย	-	-	12,447,291.17	12,447,291.17
ลูกหนี้จากการจำหน่ายเงินลงทุน	-	-	5,547.49	5,547.49
เงินวางประกันสำหรับตราสารอนุพันธ์	10,558,662.36	-	-	10,558,662.36
เจ้าหนี้จากการซื้อเงินลงทุน	-	-	18,066,841.23	18,066,841.23
เจ้าหนี้จากการรับซื้อคืนหน่วยลงทุน	-	-	1,557,309.00	1,557,309.00
ค่าใช้จ่ายค้างจ่าย	-	-	3,189,891.62	3,189,891.62
หนี้สินอื่น	-	-	91,465.44	91,465.44

d



กองทุนเปิดเค หุ้นทุนบริพัตร
 หมายเหตุประกอบงบการเงิน (ต่อ)
 วันที่ 30 เมษายน 2566

	บาท			
	ยอดคงเหลือของเครื่องมือทางการเงินสุทธิ ณ วันที่ 30 เมษายน 2566			
	มีอัตราดอกเบี้ยปรับ ขึ้นลงตามอัตราตลาด	มีอัตราดอกเบี้ย คงที่	ไม่มีอัตราดอกเบี้ย	รวม
<u>สินทรัพย์และหนี้สินทางการเงิน</u>				
เงินลงทุนในหุ้นสามัญ	-	-	1,749,081,995.63	1,749,081,995.63
เงินฝากธนาคาร	39,569,379.48	-	4,538,357.70	44,107,737.18
ลูกหนี้จากเงินปันผลและดอกเบี้ย	-	-	11,170,643.63	11,170,643.63
เงินวางประกันสำหรับตราสารอนุพันธ์	10,529,893.00	-	-	10,529,893.00
เจ้าหนี้จากการรับซื้อคืนหน่วยลงทุน	-	-	3,306,913.60	3,306,913.60
เจ้าหนี้จากค่าธรรมเนียมการรับซื้อคืน หน่วยลงทุน	-	-	3,103.90	3,103.90
ค่าใช้จ่ายค้างจ่าย	-	-	3,347,331.19	3,347,331.19
หนี้สินอื่น	-	-	93,333.62	93,333.62

11.3 ความเสี่ยงด้านเครดิต

กองทุนมีความเสี่ยงที่อาจเกิดการที่คู่สัญญาไม่สามารถปฏิบัติตามภาระผูกพันที่ระบุไว้ในเครื่องมือทางการเงิน เนื่องจากกองทุนมีลูกหนี้จากดอกเบี้ยจากเงินลงทุนและเงินฝากธนาคาร อย่างไรก็ตาม สินทรัพย์ทางการเงินดังกล่าวจะครบกำหนดในระยะเวลาอันสั้น กองทุนจึงไม่คาดว่าจะได้รับความเสียหายจากการเก็บหนี้

11.4 ความเสี่ยงจากการเปลี่ยนแปลงราคาตลาดของตราสารทุน

กองทุนมีความเสี่ยงด้านตลาดเนื่องจากมีเงินลงทุนในตราสารทุน ซึ่งการเปลี่ยนแปลงของสภาวะการลงทุนในตลาดหุ้นมีผลต่อการเปลี่ยนแปลงของราคาหุ้น โดยปัจจัยที่เข้ามากระทบอาจแบ่งออกได้เป็นความเสี่ยงที่เกิดขึ้นกับตลาดโดยรวม (Market Risk) และความเสี่ยงที่เกิดจากปัจจัยเฉพาะ (Specific Risk) ซึ่งอาจจะทำให้เกิดการเปลี่ยนแปลงต่อมูลค่าของสินทรัพย์ประเภทเงินลงทุน ความผันผวนต่อรายได้หรือมูลค่าของสินทรัพย์ทางการเงิน

กองทุนไม่สามารถที่จะจัดความเสียดังกล่าวให้หมดไปได้ อย่างไรก็ตาม แนวทางที่กองทุนใช้เพื่อช่วยลดความเสี่ยงที่เกิดจากปัจจัยเฉพาะ (Specific Risk) สามารถทำได้โดยการกระจายน้ำหนักการลงทุนในแต่ละหลักทรัพย์และในแต่ละกลุ่มธุรกิจให้มีความเหมาะสม โดยยังคงให้มีผลตอบแทนที่ดีและไม่ให้เกิดความเสี่ยงมากกว่าความเสี่ยงของตลาดมากจนเกินไป แต่สำหรับความเสี่ยงที่เกิดขึ้นกับตลาดโดยรวม (Market Risk) นั้น กองทุนไม่สามารถที่จะจัดหรือลดลงได้เนื่องจากเป็นความเสี่ยงขั้นพื้นฐานที่อยู่ในตราสารทุนของกองทุนประเภทนี้

d



กองทุนเปิดเค หุ้นทุนบริพัตร
หมายเหตุประกอบงบการเงิน (ต่อ)
วันที่ 30 เมษายน 2566

11.5 การบริหารความเสี่ยง

กองทุนบริหารความเสี่ยงที่อาจเกิดขึ้นจากการลงทุนโดยกำหนดนโยบายการบริหารความเสี่ยง เช่น การกระจายประเภทเงินลงทุน และการวิเคราะห์ฐานะของกิจการที่จะลงทุน รวมทั้งกองทุนรวมมีการใช้ตราสารอนุพันธ์ทางการเงินเพื่อป้องกันความเสี่ยงจากการลดลงของมูลค่าเงินลงทุน

ณ วันที่ 30 เมษายน 2566 และ 2565 กองทุนรวมมีการลงทุนในอนุพันธ์ทางการเงิน ประเภทสัญญาซื้อขายล่วงหน้าอ้างอิงกับดัชนีหลักทรัพย์ของตลาดหลักทรัพย์แห่งประเทศไทย (SET50 Index Futures) คงเหลือจำนวน 0 สัญญา

กองทุนรวมมีการวางเงินประกันสำหรับการทำธุรกรรมสัญญาซื้อขายล่วงหน้า SET50 Index Futures กับบริษัท ตลาดอนุพันธ์ (ประเทศไทย) จำกัด (มหาชน) ตามระเบียบของการทำสัญญา ณ วันที่ 30 เมษายน 2566 และ 2565 กองทุนรวมมียอดเงินวางเงินประกันสำหรับสัญญาตราสารอนุพันธ์ จำนวนเงิน 10,558,662.36 บาท และ 10,529,893.00 บาท ตามลำดับ ซึ่งได้แสดงเป็นสินทรัพย์ในงบแสดงฐานะการเงิน

12. การอนุมัติงบการเงิน

งบการเงินนี้ได้รับอนุมัติให้ออกโดยบริษัทจัดการของกองทุนเมื่อวันที่ 9 มิถุนายน 2566

d

รายละเอียดการลงทุน การกู้ยืมเงินและการก่อภาระผูกพันของ
กองทุนเปิดเค หุ้นทุนบริพัตร
ข้อมูล ณ วันที่ 30 เมษายน 2566

รายละเอียดการลงทุน

	CG Scoring ปี 2565 (*)	มูลค่าตาม ราคาตลาด	% NAV
หลักทรัพย์หรือทรัพย์สินในประเทศ		1,710,978,886.89	100.62
หุ้นสามัญ และทรัสต์			
จัดทะเบียนในตลาดหลักทรัพย์ฯ			
-ธนาคาร			
บมจ.ธนาคารกรุงเทพ	★★★★★	72,785,200.00	4.28
บมจ.ธนาคารกสิกรไทย	★★★★★	75,050,000.00	4.41
บมจ.เอสซีบี เอกซ์	★★★★★	56,210,850.00	3.31
-วัสดุก่อสร้าง			
บมจ.ปูนซิเมนต์ไทย	★★★★★	50,208,600.00	2.95
บมจ.ทีโอเอ เพ้นท์ (ประเทศไทย)	★★★★★	8,397,675.00	0.49
-ปิโตรเคมีและเคมีภัณฑ์			
บมจ.อินโดรามา เวนเจอร์ส	★★★★★	7,208,000.00	0.42
บมจ.พีทีที โกลบอล เคมิคอล	★★★★★	38,287,900.00	2.25
-พาณิชย์			
บมจ.สยามแม็คโคร	★★★★★	19,339,325.00	1.14
บมจ.เซ็นทรัล รีเทล คอร์ปอเรชั่น	★★★★★	43,004,750.00	2.53
บมจ.คอมเซเว่น	★★★★★	20,449,975.00	1.20
บมจ.ซีพี ออลล์	★★★★★	107,135,350.00	6.30
-เทคโนโลยีสารสนเทศและการสื่อสาร			
บมจ.แอดวานซ์ อินโฟร์ เซอร์วิส	★★★★★	62,958,800.00	3.70
บมจ.ทรูคอร์ปอเรชั่น	-	9,217,301.55	0.54
-ชิ้นส่วนอิเล็กทรอนิกส์			
บมจ.เคซีอี อิเล็กทรอนิกส์	★★★★★	20,816,400.00	1.22
-พลังงานและสาธารณูปโภค			
บมจ.โกลบอล เพาเวอร์ ซินเนอร์ยี	★★★★★	29,184,000.00	1.72
บมจ.กัลฟ์ เอ็นเนอร์จี ดีเวลลอปเม้นท์	★★★★★	102,372,900.00	6.02



รายละเอียดการลงทุน การกู้ยืมเงินและการก่อภาระผูกพันของ
กองทุนเปิดเค หุ้นทุนบริพัตร (ต่อ)
ข้อมูล ณ วันที่ 30 เมษายน 2566

รายละเอียดการลงทุน

	CG Scoring ปี 2565 (*)	มูลค่าตาม ราคาตลาด	% NAV
บมจ.ซีเค เพาเวอร์	▲▲▲▲▲	3,536,174.00	0.21
บมจ.บี.กริม เพาเวอร์	▲▲▲▲▲	13,058,750.00	0.77
บมจ.ไทยออยล์	▲▲▲▲▲	31,471,990.50	1.85
บมจ.ปตท.สำรวจและผลิตปิโตรเลียม	▲▲▲▲▲	16,457,600.00	0.97
-สื่อและสิ่งพิมพ์			
บมจ.วีซีไอ	▲▲▲▲▲	8,332,262.40	0.49
บมจ.মেজের শিনিফিল্ড গরুপ	▲▲▲▲▲	13,773,240.00	0.81
-เงินทุนและหลักทรัพย์			
บมจ.เมืองไทย แคปปิตอล	▲▲▲▲▲	17,091,800.00	1.01
บมจ.เจ เอ็ม ที เนท์เวิร์ค เซอร์วิสเช็ส	▲▲▲▲	19,306,691.50	1.14
บมจ.บริหารสินทรัพย์ กรุงเทพพาณิชย์	▲▲▲▲▲	22,095,480.00	1.30
บมจ.ศรีสวัสดิ์ คอร์ปอเรชั่น	▲▲▲▲	18,114,367.50	1.07
-อาหารและเครื่องดื่ม			
บมจ.คาราบาวกรุ๊ป	▲▲▲▲	22,236,500.00	1.31
บมจ.ไอ-เทล คอร์ปอเรชั่น	-	4,364,450.00	0.26
บมจ.โอสดสภา	▲▲▲▲▲	18,292,950.00	1.08
บมจ.อาร์ แอนด์ บี ฟู้ด ซัพพลาย	▲▲▲▲▲	7,803,600.00	0.46
บมจ.ไมเนอร์ อินเตอร์เนชั่นแนล	▲▲▲▲▲	112,439,092.50	6.61
-การแพทย์			
บมจ.โรงพยาบาลบำรุงราษฎร์	▲▲▲▲	13,661,200.00	0.80
บมจ.บางกอก เซน ฮอสปิทอล	▲▲▲▲	9,233,350.00	0.54
บมจ.กรุงเทพดุสิตเวชการ	▲▲▲▲▲	42,345,225.00	2.49
-การท่องเที่ยวและสันทนาการ			
บมจ.โรงแรมเซ็นทรัลพลาซา	▲▲▲▲▲	50,030,550.00	2.94
บมจ.ดิ เอราวัณ กรุ๊ป	▲▲▲▲	59,275,594.00	3.49

รายละเอียดการลงทุน การกู้ยืมเงินและการก่อภาระผูกพันของ
กองทุนเปิดเค หุ้นทุนบริพัตร (ต่อ)
ข้อมูล ณ วันที่ 30 เมษายน 2566

รายละเอียดการลงทุน

	CG Scoring ปี 2565 (*)	มูลค่าตาม ราคาตลาด	% NAV
-ประกันภัยและประกันชีวิต			
บมจ.ไทยประกันชีวิต	-	11,896,560.00	0.70
-บริการรับเหมาก่อสร้าง			
บมจ.ซีโน-ไทย เอ็นจิเนียริ่ง	▲▲▲▲▲	7,700,080.00	0.45
บมจ.ช.การช่าง	▲▲▲▲▲	10,301,020.00	0.61
-พัฒนาอสังหาริมทรัพย์			
บมจ.เซ็นทรัลพัฒนา	▲▲▲▲▲	54,440,800.00	3.20
บมจ.เอพี (ไทยแลนด์)	▲▲▲▲▲	8,608,320.00	0.51
บมจ.อมตะ คอร์ปอเรชั่น	▲▲▲▲▲	41,732,630.00	2.45
บมจ.แลนด์แอนด์เฮาส์	▲▲▲▲	9,668,680.00	0.57
บมจ.ศุภาลัย	▲▲▲▲▲	5,042,950.00	0.30
บมจ.ดับบลิวเอชเอ คอร์ปอเรชั่น	▲▲▲▲▲	37,961,440.00	2.23
-ขนส่งและโลจิสติกส์			
บมจ.ท่าอากาศยานไทย	▲▲▲▲▲	131,285,975.00	7.72
บมจ.เอเชีย เอวิเอชั่น	▲▲▲▲▲	39,956,322.60	2.35
บมจ.ทางด่วนและรถไฟฟ้ากรุงเทพ	▲▲▲▲▲	21,578,955.00	1.27
-ยานยนต์			
บมจ.สมบูรณ แอ็ดวานซ์ เทคโนโลยี	▲▲▲▲▲	20,403,290.00	1.20
ใบสำคัญแสดงสิทธิในการซื้อหุ้นสามัญ			
จดทะเบียนในตลาดหลักทรัพย์ ฯ			
-สื่อและสิ่งพิมพ์			
บมจ.วีจีไอ	▲▲▲▲▲	53,856.00	0.00
-เงินทุนและหลักทรัพย์			
บมจ.เจ เอ็ม ที เนท์เวิร์ค เซอร์วิสเช็ส	▲▲▲▲	59,434.32	0.00



รายละเอียดการลงทุน การกู้ยืมเงินและการก่อภาระผูกพันของ
กองทุนเปิดเค หุ้นทุนบริพัตร (ต่อ)
ข้อมูล ณ วันที่ 30 เมษายน 2566

รายละเอียดการลงทุน

	CG Scoring ปี 2565 (*)	มูลค่าตาม ราคาตลาด	% NAV
-อาหารและเครื่องดื่ม			
บมจ.ไมเนอร์ อินเตอร์เนชั่นแนล	▲▲▲▲▲	346,352.16	0.02
-การท่องเที่ยวและสันทนาการ			
บมจ.ดิ เอราวัณ กรุ๊ป	▲▲▲▲	1,999,037.88	0.12
เงินฝาก		71,836,627.62	4.22
เงินวางประกันสำหรับตราสารอนุพันธ์		10,558,662.36	0.62
สินทรัพย์หรือหนี้สินอื่น		(10,543,508.58)	(0.62)
มูลค่าทรัพย์สินสุทธิ		1,700,435,378.31	บาท

อัตราส่วนหมุนเวียนการลงทุนของกองทุน (PTR) : 19.84%

(*) คำอธิบาย Corporate Governance Scoring หรือ “CG Scoring”






CG Scoring คือการวัดผลการกำกับดูแลกิจการที่ดีของบริษัทจดทะเบียนไทยโดยสมาคมส่งเสริมสถาบันกรรมการบริษัทไทย (“IOD”)

โดยการรอบในการพิจารณาและน้ำหนักการให้คะแนนที่ใช้ในปี 2565 แบ่งออกเป็น 5 หมวดดังต่อไปนี้

- | | |
|---|-----|
| 1. สิทธิของผู้ถือหุ้น | 15% |
| 2. การปฏิบัติต่อผู้ถือหุ้นอย่างเท่าเทียมกัน | 10% |
| 3. การคำนึงถึงบทบาทของผู้มีส่วนได้เสีย | 20% |
| 4. การเปิดเผยข้อมูลและความโปร่งใส | 20% |
| 5. ความรับผิดชอบของคณะกรรมการ | 35% |

โดย IOD จะทำการเผยแพร่รายชื่อเฉพาะบริษัทที่ได้คะแนนอยู่ในระดับ “ดี” ขึ้นไป ซึ่งมี 3 กลุ่มคือ “ดี” “ดีมาก” และ “ดีเลิศ”

โดยใช้สัญลักษณ์ตามตารางดังกล่าวข้างล่าง

ช่วงคะแนน SCORE	สัญลักษณ์ Range Number of Logo	ความหมาย
90-100		ดีเลิศ
80-89		ดีมาก
70-79		ดี
60-69		ดีพอใช้
50-59		ผ่าน
ต่ำกว่า 50	No logo given	N/A



รายงานสรุปจำนวนเงินลงทุนในตราสารแห่งนี้ เงินฝาก หรือตราสารกึ่งหนี้กึ่งทุน

กลุ่มของตราสาร	มูลค่าตามราคาตลาด	% NAV
(ก) ตราสารภาครัฐไทยและตราสารภาครัฐต่างประเทศ	0.00	0.00
(ข) ตราสารที่ธนาคารที่มีกฎหมายเฉพาะจัดตั้งขึ้น ธนาคารพาณิชย์ หรือบริษัทเงินทุน เป็นผู้ออก ผู้ส่งจ่าย ผู้รับรอง ผู้รับอ่าวล ผู้สลักหลัง หรือผู้ค้ำประกัน	71,836,627.62	4.22
(ค) ตราสารที่มีอันดับความน่าเชื่อถืออยู่ในอันดับ ที่สามารถลงทุนได้ (investment grade)	0.00	0.00
(ง) ตราสารที่มีอันดับความน่าเชื่อถืออยู่ในอันดับ ต่ำกว่าอันดับที่สามารถลงทุนได้ (investment grade) หรือ ตราสารที่ไม่ได้รับการจัดอันดับความน่าเชื่อถือ	0.00	0.00
(จ) ตราสารที่มีคุณสมบัติไม่ครบตามประกาศคณะกรรมการ กำกับตลาดทุน ที่ ทน.87/2558	0.00	0.00

รายละเอียดและอันดับความน่าเชื่อถือของตราสารแห่งนี้ เงินฝาก หรือตราสารกึ่งหนี้กึ่งทุนที่กองทุนลงทุนหรือมีไว้เป็นรายตัว

ประเภท	ผู้ออก	วันครบกำหนด	อันดับ	อันดับ	มูลค่า หน้าตัว	มูลค่าตาม ราคาตลาด
			ความน่าเชื่อถือ ของตราสาร	ความน่าเชื่อถือ ของผู้ออก/ค้ำประกัน		
1. เงินฝากธนาคาร	บมจ.ธนาคารกรุงเทพ		N/A	AA+(tha)		69,047,874.52
2. เงินฝากธนาคาร	บมจ.ธนาคารกสิกรไทย		N/A	AA+(tha)		2,788,753.10

สัดส่วนเงินลงทุนขั้นสูงต่อมูลค่าทรัพย์สินสุทธิของกองทุนที่บริษัทจัดการตั้งไว้ในแผนการลงทุนสำหรับกลุ่มตราสาร ตาม (ง) เท่ากับ 0.00%

**คำอธิบายการจัดอันดับความน่าเชื่อถือของสถาบันจัดอันดับความน่าเชื่อถือ
บริษัท พิทช์ เรตติ้งส์ (ประเทศไทย) จำกัด**

อันดับความน่าเชื่อถือระยะยาวสำหรับประเทศไทย

AAA (tha)

‘AAA’ แสดงถึงระดับความน่าเชื่อถือขั้นสูงสุดของอันดับความน่าเชื่อถือภายในประเทศไทย ซึ่งกำหนดโดยพิทช์โดยอันดับความน่าเชื่อถือนี้จะมอบให้กับอันดับความน่าเชื่อถือที่มีความเสี่ยง “น้อยที่สุด” เมื่อเปรียบเทียบกับผู้ออกตราสารหรือตราสารอื่นในประเทศไทย และโดยปกติแล้วจะกำหนดให้แก่ตราสารทางการเงินที่ออกหรือค้ำประกันโดยรัฐบาล

AA (tha)

‘AA’ แสดงถึงระดับความน่าเชื่อถือขั้นสูงมากเมื่อเปรียบเทียบกับผู้ออกตราสารหรือตราสารอื่นในประเทศไทย โดยระดับความน่าเชื่อถือของตราสารทางการเงินชั้นนี้ต่างจากผู้ออกตราสารหรือตราสารหนึ่งอื่นที่ได้รับการจัดอันดับความน่าเชื่อถือขั้นสูงสุดของประเทศไทยเพียงเล็กน้อย

A (tha)

‘A’ แสดงถึงระดับความน่าเชื่อถือขั้นสูงเมื่อเปรียบเทียบกับผู้ออกตราสารหรือตราสารอื่นในประเทศไทย อย่างไรก็ตาม การเปลี่ยนแปลงของสถานการณ์หรือสภาพทางเศรษฐกิจอาจมีผลกระทบต่อความสามารถในการชำระหนี้โดยตรงตามกำหนดของตราสารทางการเงินเหล่านี้มากกว่าตราสารอื่นที่ได้รับการจัดอันดับความน่าเชื่อถือในประเภทที่สูงกว่า

BBB (tha)

‘BBB’ แสดงถึงระดับความน่าเชื่อถือขั้นปานกลางเมื่อเปรียบเทียบกับผู้ออกตราสารอื่นในประเทศไทย อย่างไรก็ตาม มีความเป็นไปได้มากกว่าการเปลี่ยนแปลงของสถานการณ์หรือสภาพทางเศรษฐกิจจะมีผลกระทบต่อความสามารถในการชำระหนี้ได้ตรงตามกำหนดเวลาของตราสารทางการเงินเหล่านี้มากกว่าตราสารหนึ่งอื่นที่ได้รับการจัดอันดับความน่าเชื่อถือในประเภทที่สูงกว่า

เครื่องบ่งชี้พิเศษสำหรับประเทศไทย “tha” จะถูกระบุไว้ต่อจากอันดับความน่าเชื่อถือทุกอันดับ เพื่อแยกความแตกต่างออกจากการจัดอันดับความน่าเชื่อถือระดับสากล เครื่องหมาย “+” หรือ “-” อาจจะถูกระบุไว้เพิ่มเติมต่อจากอันดับความน่าเชื่อถือสำหรับประเทศหนึ่งๆ เพื่อแสดงถึงสถานะย่อยโดยเปรียบเทียบกันภายในอันดับความน่าเชื่อถือชั้นหลัก ทั้งนี้ จะไม่มีการระบุสัญลักษณ์ต่อท้ายดังกล่าวสำหรับอันดับความน่าเชื่อถืออันดับ “AAA(tha)” หรืออันดับที่ต่ำกว่า “CCC(tha)” สำหรับอันดับความน่าเชื่อถือในระยะยาว



ข้อมูลการลงทุนที่ไม่เป็นไปตามนโยบายการลงทุนในรอบระยะเวลาที่กำหนด

ไม่มี

รายชื่อบุคคลที่เกี่ยวข้องที่มีการทำธุรกรรมกับกองทุนเปิดเค หุ้นทุนปริมาตร สำหรับระยะเวลาตั้งแต่วันที่ 1 พฤษภาคม 2565 ถึงวันที่ 30 เมษายน 2566

1. บมจ.ธนาคารกสิกรไทย
2. บริษัทหลักทรัพย์ กสิกรไทย จำกัด (มหาชน)

ผู้ลงทุนสามารถตรวจสอบรายละเอียดการทำธุรกรรมกับบุคคลที่เกี่ยวข้องกับกองทุนรวมได้ที่บริษัทจัดการโดยตรง หรือที่ website ของบริษัทจัดการที่ <http://www.kasikornasset.com> หรือที่ Website ของสำนักงาน ก.ล.ต. ที่ <http://www.sec.or.th>

ข้อมูลการถือหน่วยลงทุนเกินข้อจำกัดการถือหน่วยลงทุน

ไม่มี

ข้อมูลการบันทึกมูลค่าตราสารแห่งนี้ หรือสิทธิเรียกร้องเป็นศูนย์ในกรณีที่ผู้ออกตราสารหนี้หรือลูกหนี้แห่งสิทธิเรียกร้องผิดนัด

ไม่มี

ข้อมูลการชำระหนี้ด้วยทรัพย์สินอื่น

ไม่มี

รายชื่อผู้จัดการกองทุน (หลักและสำรอง) ของกองทุนเปิดเค หุ้นทุนบริพัตร

ผู้จัดการกองทุนหลัก

ภารดี มุณิสิทธิ์

ผู้จัดการกองทุนสำรอง

ชัชชัย สฤกษ์ดีอภิรักษ์

ธิดาศิริ ศรีสมิต

นฤมล ว่องวุฒิพรชัย

วินิทร ผ่องใส

จรัสรักษ์ วัฒนสิงหะ

นันทน์ วงศ์แสงี่ยม

พัชกรพริ่ง พุโไพจิตรกุล

สุธี เลิศสาครศิริ

กอบบพร กุลสุรกิจ

ธีรวัฒน์ บรรเจิดสุทธิกุล

จริยา พิมพ์ไพบูลย์

พิศิษฏ์ ไชยพร

รุ่งลดา กิจจาร์ักษ์

สุชัย สุตภาคย์

สมโภชน์ ทัศนคติธรรม

นราธิป พุทธิธิโนปจัย

ประยูรพงศ์ เล้าอรุณ

พิชิต ธนภูวนนท์

เพชรรัตน์ โพธิ์วัฒนเสถียร

ภราดร เอี้ยวปรีดา

ชวลีกร เตรียมพาณิชย์กุล

ภรภัทร ตรัยพุมิภัทร

ณดามัก โออนันต์

ข้อมูลการดำเนินการใช้สิทธิออกเสียงในที่ประชุมผู้ถือหุ้นในนามกองทุนรวมของรอบปีปฏิทินล่าสุด
สามารถตรวจสอบข้อมูลได้จาก Website : www.kasikornasset.com



การรับผลประโยชน์ตอบแทนเนื่องจากการที่กองทุนใช้บริการบุคคลอื่น

บริษัท	กลยุทธ์การลงทุน บทวิเคราะห์และ ข้อมูลข่าวสาร	จัดเยี่ยมชม บริษัท	สัมมนา	หุ้นจอง
บริษัทหลักทรัพย์ บัวหลวง จำกัด (มหาชน)	X	X	-	X
บริษัทหลักทรัพย์ ซี ไอ เอ็ม บี (ประเทศไทย) จำกัด	X	X	-	-
บริษัทหลักทรัพย์ ซี แอล เอส เอ (ประเทศไทย) จำกัด	X	X	-	-
บริษัทหลักทรัพย์เครดิตสวิส (ประเทศไทย) จำกัด	X	X	-	-
บริษัทหลักทรัพย์ซีดี คอร์ป (ประเทศไทย)	X	X	-	-
บริษัทหลักทรัพย์ ดีบีเอส วิกเคอร์ส (ประเทศไทย) จำกัด	X	X	-	X
บริษัทหลักทรัพย์ ฟินันเซีย ไซรัส จำกัด (มหาชน)	X	X	-	X
บริษัทหลักทรัพย์ อินโนเวสต์ เอกซ์ จำกัด	X	X	X	-
บริษัทหลักทรัพย์ เจ.พี.มอร์แกน (ประเทศไทย) จำกัด	X	X	-	-
บริษัทหลักทรัพย์ กรุงศรี พัฒนสิน จำกัด (มหาชน)	X	X	-	-
บริษัทหลักทรัพย์ เคจีไอ (ประเทศไทย) จำกัด (มหาชน)	X	X	-	-
บริษัทหลักทรัพย์ เกียรตินาคินภัทร จำกัด (มหาชน)	X	X	X	X
บริษัทหลักทรัพย์ กลิกรไทย จำกัด (มหาชน)	X	X	-	X
บริษัทหลักทรัพย์ กรุงศรี จำกัด (มหาชน)	X	X	-	-
บริษัทหลักทรัพย์ แมคควอรี (ประเทศไทย) จำกัด	X	X	-	-
บริษัทหลักทรัพย์ เมย์แบงก์ (ประเทศไทย) จำกัด (มหาชน)	X	X	-	-
บริษัทหลักทรัพย์ อาร์เอชบี (ประเทศไทย) จำกัด (มหาชน)	X	-	-	-
บริษัทหลักทรัพย์ ธนชาติ จำกัด (มหาชน)	X	X	-	-
บริษัทหลักทรัพย์ ทิสโก้ จำกัด	X	X	-	X
บริษัทหลักทรัพย์ ยูบีเอส (ประเทศไทย) จำกัด	X	X	-	-
บริษัทหลักทรัพย์ ยูโอบี เคย์เฮียน (ประเทศไทย) จำกัด (มหาชน)	X	X	-	-

(รอบระยะเวลาบัญชี 1 พฤษภาคม 2565 - 30 เมษายน 2566)

บลจ. กลีกรไทย จำกัด

ประวัติ

บริษัทหลักทรัพย์จัดการกองทุน กลีกรไทย จำกัด เป็นบริษัทในเครือธนาคารกลีกรไทย ที่ได้รับใบอนุญาตให้ประกอบธุรกิจหลักทรัพย์ ประเภทการจัดการลงทุนจากกระทรวงการคลัง เมื่อวันที่ 18 มีนาคม 2535 ได้รับใบอนุญาตให้ประกอบธุรกิจการจัดการกองทุนสำรองเลี้ยงชีพในเดือนมิถุนายน 2543 และได้รับใบอนุญาตให้ประกอบธุรกิจการจัดการกองทุนส่วนบุคคลในเดือนมีนาคม 2544

ในปัจจุบัน บริษัทหลักทรัพย์จัดการกองทุน กลีกรไทย จำกัด เป็นบริษัทจัดการลงทุนที่มีความพร้อมทั้งในด้านการให้บริการวิจัย และการจัดการลงทุน โดยดำเนินธุรกิจจัดการกองทุนด้วยบุคลากรที่มีคุณภาพพร้อมกับ ข้อมูล ข่าวสาร ระบบงานและเทคโนโลยีในการจัดการลงทุนที่ทันสมัย และยึดมั่นในจรรยาบรรณอย่างเคร่งครัด เพื่อรักษาความเป็นบริษัทจัดการลงทุนที่มีคุณภาพตลอดไป

สถานที่ตั้งสำนักงาน

บลจ. กลีกรไทย จำกัด ตั้งอยู่เลขที่ 400/22 อาคารธนาคารกลีกรไทย ชั้น 6 และชั้น 12 ถนนพหลโยธิน แขวงสามเสนในเขตพญาไท กรุงเทพฯ 10400 โทร. 0 2673 3888 โทรสาร 0 2673 3988

ทุนจดทะเบียน

จำนวน	135,771,370.00	บาท
แบ่งออกเป็น	27,154,274.00	บาท มูลค่าหุ้นละ 5 บาท
เรียกชำระแล้ว	135,771,370.00	บาท

ผู้ถือหุ้น

บมจ.ธนาคารกลีกรไทย ถือหุ้นร้อยละ 99.99

กรรมการบริษัท

1. ดร.พิพัฒน์พงศ์ โปษยานนท์	ประธานกรรมการ
2. นายอดิศร เสริมชัยวงศ์	ประธานกรรมการบริหาร
3. นายสุรเดช เกียรติธนากร	กรรมการผู้จัดการ
4. นายวศิน วณิชยวัฒน์	กรรมการ
5. นายประสพสุข ดำรงชิตานนท์	กรรมการ
6. ดร.วิชัย ณรงค์วัฒนชัย	กรรมการ
7. นายพิภวัตร ภัทรนาวิก	กรรมการ

ผู้บริหารระดับสูง

1. นายอดิศร เสริมชัยวงศ์	ประธานกรรมการบริหาร
2. นายสุรเดช เกียรติธนากร	กรรมการผู้จัดการ
3. นายเกษมตร ชัยวันเพ็ญ	รองกรรมการผู้จัดการ
4. นางสาวยุพาวดี ตูจันทา	รองกรรมการผู้จัดการ
5. นายชัชชัย สฤษดิ์อภิรักษ์	รองกรรมการผู้จัดการ



- | | |
|---------------------------------|-------------------------|
| 6. นางสาวธิดาศิริ ศรีสมิต | รองกรรมการผู้จัดการ |
| 7. นายวิฑวัส อัจฉริยานิช | รองกรรมการผู้จัดการ |
| 8. นายวจนะ วงศ์ศุภสวัสดิ์ | รองกรรมการผู้จัดการ |
| 9. นางสาวเอื้อพันธ์ เพ็ชรภรณ์ | ผู้ช่วยกรรมการผู้จัดการ |
| 10. นางสาวชนาทิพย์ รุ่งคุณานนท์ | ผู้ช่วยกรรมการผู้จัดการ |
| 11. นางสาวนฤมล ว่องวุฒิพรชัย | ผู้ช่วยกรรมการผู้จัดการ |
| 12. นางอรอร วงศ์พินิจโรดม | ผู้ช่วยกรรมการผู้จัดการ |
| 13. นางสาววรรณัท กุศลพัฒน์ | ผู้ช่วยกรรมการผู้จัดการ |
| 14. นางหทัยพัชร ชูโต | ผู้ช่วยกรรมการผู้จัดการ |
| 15. นายยุทธนา ลินเสรีกุล | ผู้ช่วยกรรมการผู้จัดการ |
| 16. นางสาวภาวดี มณีสิทธิ์ | ผู้ช่วยกรรมการผู้จัดการ |
| 17. นายดิเรก เลิศปัญญาวิเศษกุล | ผู้ช่วยกรรมการผู้จัดการ |
| 18. นายปณตพล ตันทวีเชียร | ผู้ช่วยกรรมการผู้จัดการ |
| 19. นางสาวจรัสรักษ์ วัฒนสิงหะ | ผู้ช่วยกรรมการผู้จัดการ |
| 20. นายชัยพร ดิเรกโกศา | ผู้ช่วยกรรมการผู้จัดการ |
| 21. นายฐานันดร โชติตกุล | ผู้ช่วยกรรมการผู้จัดการ |
| 22. นายกิตติคุณ ธนรัตน์พัฒนกิจ | ผู้ช่วยกรรมการผู้จัดการ |
| 23. นางสาวปิยะนุช เจริญสิทธิ์ | ผู้ช่วยกรรมการผู้จัดการ |
| 24. ดร.พีรภัทร ฝอยทอง | ผู้ช่วยกรรมการผู้จัดการ |

ข้อมูล ณ วันที่ 3 เมษายน 2566



หลักทรัพย์จัดการกองทุนกสิกรไทย

开泰基金管理 KASIKORN ASSET MANAGEMENT

บริษัทหลักทรัพย์จัดการกองทุน กสิกรไทย จำกัด

อาคารธนาคารกสิกรไทย ชั้น 6 และ ชั้น 12

เลขที่ 400/22 ถนนพหลโยธิน แขวงสามเสนใน เขตพญาไท กรุงเทพฯ 10400

โทรศัพท์ 0 2673 3888 โทรสาร 0 2673 3988