



KASIKORNTHAI

รายงานประจำปี

กองทุนเปิดเค ซูเปอร์สตาร์ เพื่อการออมพิเศษ
(K-SUPSTAR-SSF)

สำหรับระยะเวลาตั้งแต่วันที่ 1 เมษายน 2565
ถึงวันที่ 31 มีนาคม 2566

กองทุนเปิดเค ซูเปอร์สตาร์ เพื่อการออมพิเศษ (K-SUPSTAR-SSF)

รายงานประจำปี

ณ 31 มีนาคม 2566

หลักทรัพย์จัดการกองทุนกสิกรไทย

开泰基金管理 KASIKORN ASSET MANAGEMENT



บริการทุกระดับประทับใจ

กองทุนเปิดเค ซูเปอร์สตาร์ เพื่อการออมพิเศษ
(K Superstar Super Savings Fund Extra : K-SUPSTAR-SSFX)

ประเภทกองทุน	<ul style="list-style-type: none">• กองทุนรวมผสม• กองทุนรวมเพื่อการออม (SSF)• กองทุนรวมที่มีนโยบายเปิดให้มีการลงทุนในกองทุนรวมอื่นภายใต้ บลจ. เดียวกัน• กองทุนที่ลงทุนแบบไม่มีความเสี่ยงต่างประเทศ
อายุโครงการ	ไม่กำหนดอายุโครงการ
วันที่จดทะเบียนกองทุน	14 เมษายน 2563
รอบระยะเวลาบัญชี	1 เมษายน – 31 มีนาคม

นโยบายการลงทุน

กองทุนมีนโยบายกระจายการลงทุนในตราสารแห่งทุน ตราสารแห่งหนี้ ตราสารกึ่งหนี้กึ่งทุน เงินฝาก หน่วย property หน่วย infra และ/หรือ หน่วย private equity ตลอดจนหลักทรัพย์ หรือทรัพย์สินอื่นที่สำนักงานคณะกรรมการ ก.ล.ต. กำหนด อย่างไรก็ตาม กองทุนจะลงทุนในหลักทรัพย์ที่จดทะเบียนในตลาดหลักทรัพย์แห่งประเทศไทย และ/หรือตลาดหลักทรัพย์ เอ็ม เอ ไอ โดยเฉลี่ยในรอบปีบัญชีไม่น้อยกว่าร้อยละ 65 ของมูลค่าทรัพย์สินสุทธิของกองทุน

ทั้งนี้ การนับสัดส่วนการลงทุนในหลักทรัพย์ที่จดทะเบียนในตลาดหลักทรัพย์แห่งประเทศไทย และ/หรือ ตลาดหลักทรัพย์ เอ็ม เอ ไอ ไม่รวมถึงการลงทุนในหุ้นที่อยู่ในระหว่าง IPO เพื่อการจัดทะเบียนซื้อขายในตลาดหลักทรัพย์ดังกล่าว

กองทุนอาจลงทุนในหน่วยลงทุนของกองทุนรวมซึ่งอยู่ภายใต้การจัดการของบริษัทจัดการ โดยเฉลี่ยในรอบปีบัญชีไม่เกินร้อยละ 35 ของมูลค่าทรัพย์สินสุทธิของกองทุน หรืออาจลงทุนในกองทุนรวมอสังหาริมทรัพย์ (กอง1) หรือหน่วยทรัสต์ของทรัสต์เพื่อการลงทุนในอสังหาริมทรัพย์ (REITs) หรือกองทุนรวมโครงสร้างพื้นฐานซึ่งอยู่ภายใต้การจัดการของบริษัทจัดการโดยไม่จำกัดอัตราส่วน ในกรณีที่กองทุนปลายทางเป็นกองทุนรวมอสังหาริมทรัพย์ (กอง1) และกองทุนรวมโครงสร้างพื้นฐาน จะลงทุนสูงสุดได้ไม่เกิน 1 ใน 3 ของจำนวนหน่วยลงทุนทั้งหมดของกองทุนปลายทาง โดยการลงทุนในหน่วยลงทุนดังกล่าวต้องอยู่ภายใต้กรอบนโยบายการลงทุนของกองทุน ซึ่งเป็นไปตามหลักเกณฑ์เงื่อนไขที่สำนักงานคณะกรรมการ ก.ล.ต.กำหนด ทั้งนี้ กองทุนปลายทางไม่สามารถลงทุนย้อนกลับในกองทุนต้นทาง(circle investment) ได้

กองทุนอาจลงทุนในสัญญาซื้อขายล่วงหน้าเพื่อเพิ่มประสิทธิภาพการบริหารการลงทุน (Efficient Portfolio Management) ตราสารที่มีสัญญาซื้อขายล่วงหน้าแฝง (Structured Note) ตราสารหนี้ที่มีอันดับความน่าเชื่อถือต่ำกว่าที่สามารถลงทุนได้ (Non-Investment grade) และ ตราสารหนี้ที่ไม่ได้รับการจัดอันดับความน่าเชื่อถือ (Unrated Securities) และ/หรือหลักทรัพย์ที่มีได้จดทะเบียนในตลาดหลักทรัพย์ (Unlisted Securities) รวมถึงลงทุนในหลักทรัพย์หรือทรัพย์สินอื่นหรือการหาผลตอบแทนโดยวิธีอื่นตามที่คณะกรรมการ ก.ล.ต. หรือสำนักงานคณะกรรมการ ก.ล.ต. ประกาศกำหนดให้ลงทุนได้

นโยบายการจ่ายเงินปันผล

กองทุนมีนโยบายจ่ายเงินปันผลให้แก่ผู้ถือหน่วยลงทุนไม่เกินปีละ 4 ครั้ง ในกรณีที่กองทุนมีกำไรสะสมและจะไม่ทำให้เกิดผลขาดทุนสะสมในรอบระยะเวลาบัญชีที่มีการจ่ายเงินปันผลนั้น โดยในการจ่ายเงินปันผลในแต่ละครั้งจะพิจารณาจ่ายเงินปันผลตามหลักเกณฑ์อย่างใดอย่างหนึ่งดังต่อไปนี้

1. จ่ายจากเงินปันผลหรือดอกเบี้ยรับที่ได้รับจากทรัพย์สินของกองทุน
2. จ่ายในอัตราไม่เกินร้อยละ 30 ของกำไรสะสมดังกล่าว หรือกำไรสุทธิในรอบระยะเวลาบัญชีที่จ่ายเงินปันผลนั้นแล้วแต่จำนวนใดจะต่ำกว่า

อย่างไรก็ตาม บริษัทจัดการอาจสงวนสิทธิในการที่จะไม่จ่ายเงินปันผล ในกรณีที่เงินปันผลต่อหน่วยที่คำนวณได้ต่ำกว่า 0.25 บาท

ผู้ดูแลผลประโยชน์

ธนาคารทหารไทยธนชาติ จำกัด (มหาชน)

นายทะเบียน

บมจ.ธนาคารกสิกรไทย

การแก้ไขข้อผูกพันสำหรับกองทุนที่มีรอบระยะเวลาบัญชี สิ้นสุด ณ วันที่ 31 มีนาคม 2566

แก้ไขเพื่อให้เป็นไปตามประกาศสำนักงานคณะกรรมการ ก.ล.ต. ที่ สน. 9/2564 เรื่อง หลักเกณฑ์ เงื่อนไข และวิธีการจัดการกองทุนรวมเพื่อผู้ลงทุนทั่วไป กองทุนรวมเพื่อผู้ลงทุนที่มีใช้รายย่อย และกองทุนรวมเพื่อผู้ลงทุนประเภทสถาบัน

เปลี่ยนวิธีการแจ้งผู้ถือหน่วยลงทุนเรื่องการเลิกกองทุนโดยแจ้งทางช่องทางใดๆ ที่มีหลักฐานว่าสามารถติดต่อผู้ถือหน่วยลงทุนได้ (มีผลบังคับใช้วันที่ 1 กรกฎาคม 2565)



สรุปข้อมูลการเงินที่สำคัญ

	ปี 2565/2566 วันที่ 1 เมษายน 2565 สิ้นสุดวันที่ 31 มีนาคม 2566	ปี 2564/2565 วันที่ 1 เมษายน 2564 สิ้นสุดวันที่ 31 มีนาคม 2565
มูลค่าทรัพย์สินสุทธิ (บาท)	2,301,456,448.43	2,526,591,755.08
มูลค่าทรัพย์สินสุทธิต่อหน่วย (บาท)	11.7157	12.8407
การเพิ่มขึ้น (ลดลง) ในสินทรัพย์สุทธิ จากการดำเนินงาน (บาท)	(172,053,030.80)	197,805,839.07
เงินปันผล ต่อหน่วย (บาท)	0.25	0.25
การเปลี่ยนแปลงของมูลค่าทรัพย์สินสุทธิ (%) *	(6.82)	8.33
การเปลี่ยนแปลงของเกณฑ์มาตรฐาน (%) **	(2.40)	9.90

* ใช้ข้อมูลวันทำการสุดท้ายของรอบระยะเวลาบัญชี

ตัวชี้วัด

ดัชนีผลตอบแทนรวมตลาดหลักทรัพย์แห่งประเทศไทย (SET TRI)

ผลตอบแทน/ความผันผวนของตัวชี้วัดสำหรับช่วงเวลาตั้งแต่จัดตั้งกองทุนของกองทุนที่จัดตั้งก่อนปี พ.ศ. 2545 จะแสดงค่า N/A เนื่องจากไม่มีข้อมูลตัวชี้วัดที่เป็นดัชนีผลตอบแทนรวม (Total Return Index) ในช่วงระยะเวลาดังกล่าว

รายงานและวิเคราะห์ผลการดำเนินงานของ
กองทุนเปิดเค ซูเปอร์สตาร์ เพื่อการออมพิเศษ
รอบระยะเวลา 1 เมษายน 2565 – 31 มีนาคม 2566

ตลาดทุน

ในรอบปีบัญชีที่ผ่านมา ดัชนีตลาดหลักทรัพย์ (SET Index) ปรับตัวผันผวนจากระดับ 1,695.24 จุด ณ สิ้นเดือนมีนาคม 2565 มาปิดที่ระดับ 1,609.17 จุด ณ สิ้นรอบบัญชีเดือนมีนาคม 2566 เป็นการปรับลดลง 86.07 จุด หรือลดลงร้อยละ 5.08 โดยระหว่างรอบบัญชีดัชนีปรับตัวผันผวน มีจุดปิดสูงสุดที่ระดับ 1,702.93 จุด ในเดือนเมษายน 2565 และปิดต่ำสุดของรอบบัญชีที่ 1,523.89 จุด ในเดือนมีนาคม 2566

ในช่วงไตรมาส 2 ปี 2565 ธนาคารกลางสหรัฐฯ ปรับขึ้นอัตราดอกเบี้ยนโยบาย 2 ครั้ง รวม 1.25% ทำให้ Fed Fund Rate อยู่ที่ระดับ 1.75% และยังคงส่งสัญญาณการเร่งปรับนโยบายการเงินเข้าสู่สมดุล ประกอบกับการที่สินค้าและบริการมีการปรับราคาสูงขึ้นตามราคาพลังงานส่งผลให้อัตราเงินเฟ้อสูงขึ้นอย่างก้าวกระโดด สร้างความกังวลต่อการที่ธนาคารกลางต่างๆ อาจต้องใช้นโยบายการปรับขึ้นอัตราดอกเบี้ยอย่างต่อเนื่องเพื่อต่อสู้กับภาวะเงินเฟ้อ อัตราผลตอบแทนพันธบัตร 10 ปีของรัฐบาลสหรัฐฯ ปรับสูงขึ้นแตะระดับ 3.5% ในช่วงกลางเดือนมิถุนายน นอกจากนี้ ยังมีปัจจัยความกังวลต่างๆ ที่อาจส่งผลให้เศรษฐกิจเกิดการชะลอตัวมากกว่าคาด ได้แก่ การสู้รบอย่างยืดเยื้อระหว่างรัสเซีย-ยูเครน การแพร่ระบาดของ COVID-19 ระลอกใหม่ในประเทศจีนทำให้มีการใช้มาตรการปิดเมืองซึ่งเป็นเมืองเศรษฐกิจสำคัญส่งผลกระทบต่อเนื่องในด้านห่วงโซ่อุปทานต่างๆ รวมทั้งการยกระดับมาตรการป้องกันการแพร่ระบาดโรค COVID-19 ในเขตกรุงเทพฯ และปริมณฑล ทำให้ตลาดหุ้นไทยปรับตัวผันผวนในทิศทางขาลงตลอดไตรมาส

ในช่วงไตรมาส 3 ปี 2565 การที่ราคาน้ำมันดิบซึ่งเป็นสาเหตุสำคัญของการเพิ่มขึ้นของอัตราเงินเฟ้อในช่วงที่ผ่านมา มีการปรับตัวลดลงอย่างต่อเนื่อง ประกอบกับธนาคารกลางประเทศเศรษฐกิจสำคัญต่างๆ มีการใช้นโยบายการเงินตึงตัวด้วยการทยอยปรับเพิ่มอัตราดอกเบี้ยนโยบายมาตั้งแต่ช่วงต้นปี โดยในไตรมาสนี้ Fed Fund Rate ได้ถูกปรับเพิ่มตามคาดหมายอีก 2 ครั้ง มาอยู่ที่ระดับ 3.25% ทำให้นักลงทุนบางส่วนคาดหวังว่าภาวะเงินเฟ้อน่าจะชะลอลงได้ในระยะถัดไป และเป็นปัจจัยสนับสนุนการฟื้นตัวของตลาดหุ้นทั่วโลกในช่วงเดือนกรกฎาคม – สิงหาคม ก่อนที่จะปรับตัวในทิศทางขาลงในช่วงเดือนกันยายน หลังจากการประกาศตัวเลขอัตราเงินเฟ้อ CPI ของเดือนสิงหาคมที่สูงกว่าคาดการณ์ของตลาด และทำที่ที่ชัดเจนของประธานธนาคารกลางสหรัฐฯ ในการดำเนินนโยบายอย่างเข้มงวดเพื่อต่อสู้กับภาวะเงินเฟ้อ ทำให้ตลาดขยับเพิ่มระดับคาดการณ์อัตราดอกเบี้ยนโยบาย และเกิดความกังวลในด้านความเสถียรที่อาจเกิดการชะลอตัวทางเศรษฐกิจจนเข้าสู่ภาวะถดถอยในปีหน้า



ในช่วงไตรมาส 4 ปี 2565 ตลาดหุ้นในหลายประเทศมีการฟื้นตัวหลังจากที่ได้รับผลกระทบจากราคาพลังงานที่สูงขึ้นมากจากสงครามระหว่างรัสเซียและยูเครน และการทยอยปรับขึ้นอัตราดอกเบี้ยนโยบาย (Fed Fund Rate) จาก 0.25% ในช่วงต้นปีมาเป็น 4.5% ในเดือนธันวาคม 2565 อย่างไรก็ตาม การประกาศตัวเลขทางเศรษฐกิจสหรัฐฯ รวมทั้งอัตราเงินเฟ้อเริ่มแสดงให้เห็นสัญญาณของการชะลอตัวที่มากกว่าคาดการณ์ ในไตรมาสนี้ค่าเงินดอลลาร์สหรัฐฯ (DXYO) มีแนวโน้มอ่อนค่าลงเมื่อเทียบกับสกุลเงินอื่น หลังจากมีการแข็งค่าขึ้นอย่างต่อเนื่องตั้งแต่ช่วงต้นปีสะท้อนการเร่งปรับขึ้นอัตราดอกเบี้ยนโยบายของ FED รวมทั้งเม็ดเงินลงทุนของนักลงทุนต่างชาติที่ยังคงมีสถานะซื้อสุทธิในตลาดหุ้นไทยอีกกว่า 5 หมื่นล้านบาท และมียอดซื้อสุทธิกว่า 2 แสนล้านบาท นับตั้งแต่ต้นปี SET Index ปิดสิ้นปีที่ระดับ 1,668.66 จุด

ในช่วงไตรมาส 1 ปี 2566 ตลาดหุ้นไทยปรับตัวลดลงจากความกังวลในด้านแนวโน้มการเติบโตทางเศรษฐกิจ ในขณะที่ธนาคารกลางสหรัฐฯ และกนง. ยังคงปรับเพิ่มอัตราดอกเบี้ยนโยบายอย่างต่อเนื่องอีก 2 ครั้ง รวม 0.5% ทำให้ Fed Fund Rate และ BOT1DRP อยู่ที่ระดับ 5% และ 1.75% ตามลำดับ การประกาศผลประกอบการไตรมาส 4 / 2565 ของบริษัทจดทะเบียนต่ำกว่าการคาดการณ์ของตลาด รวมทั้งตัวเลข GDP ของไทยปี 2565 ที่เติบโตเพียง 2.6% ต่ำกว่าคาดการณ์ของสภาพัฒน์ฯ ที่ 3.2% และ GDP ไตรมาส 4 / 2565 ที่หดตัว 1.5% (Q-o-Q) สร้างความกังวลในด้านแนวโน้มการเติบโตของเศรษฐกิจไทย นอกจากนี้ ปัญหาการขาดสภาพคล่องของบางธนาคารในสหรัฐฯ นำไปสู่คำสั่งปิดกิจการ Silicon Valley Bank และความล้มเหลวของแผนการเพิ่มทุนของธนาคารเครดิตสวิสเนื่องจากประสบภาวะขาดทุน จนกระทั่งต้องถูกควบรวมกับธนาคาร UBS แม้ว่านักลงทุนจะเริ่มเห็นผลกระทบจากการเพิ่มขึ้นของระดับอัตราดอกเบี้ยนโยบายในรอบปีที่ผ่านมา แต่การดำเนินมาตรการอย่างทันการณ์ของธนาคารกลางต่างๆ ในการแก้ปัญหาสามารถรักษาความเชื่อมั่นต่อระบบสถาบันการเงินได้ อย่างไรก็ตามนี้ นักลงทุนต่างชาติกลับสถานะเป็นขายสุทธิในตลาดหุ้นไทยสูงถึง 56,876 ล้านบาท SET Index ปรับลดลง 3.57% นับตั้งแต่ต้นปี 2566 โดยปิดที่ระดับ 1,609.17 จุด ณ สิ้นรอบบัญชี

ความเห็นของบริษัทจัดการกองทุนรวมเกี่ยวกับการลงทุนเพื่อเป็นทรัพย์สินของกองทุนรวม

ณ สิ้นเดือนมีนาคม 2566 กองทุนมีสัดส่วนการลงทุนในตราสารทุนประมาณร้อยละ 98.66 ของมูลค่าทรัพย์สินสุทธิ หมวดอุตสาหกรรมที่กองทุนลงทุนสูงกว่าสัดส่วนของตลาดฯ (Overweight) ได้แก่ อาหารและเครื่องดื่ม ธนาคาร พาณิชยกรรม พัฒนาอสังหาริมทรัพย์ การแพทย์ การท่องเที่ยวและสันทนาการ ชิ้นส่วนอุตสาหกรรมและเครื่องจักร สื่อและสิ่งพิมพ์ หมวดอุตสาหกรรมที่กองทุนลงทุนใกล้เคียงกับสัดส่วนของตลาดฯ (Neutral) ได้แก่ ปีโตรเคมีและเคมีภัณฑ์ เงินทุนและหลักทรัพย์ขนส่งและโลจิสติกส์ บริการรับเหมาก่อสร้าง ยานยนต์ บรรจุกัญชี หมวดอุตสาหกรรมที่กองทุนลงทุนน้อยกว่าสัดส่วนของตลาดฯ (Underweight) ได้แก่ ชิ้นส่วนอิเล็กทรอนิกส์ พลังงานและสาธารณูปโภค วัสดุก่อสร้าง เทคโนโลยีสารสนเทศและการสื่อสาร

การเปลี่ยนแปลงที่เกิดขึ้นในรอบปีบัญชีปัจจุบันเทียบกับรอบปีบัญชีก่อนหน้า

ณ สิ้นเดือนมีนาคม 2566 กองทุนมีสัดส่วนการลงทุนในตราสารทุนประมาณร้อยละ 98.66 ของมูลค่าทรัพย์สินสุทธิ เพิ่มขึ้นเมื่อเปรียบเทียบกับ ณ สิ้นเดือนมีนาคม 2565 ซึ่งกองทุนลงทุนในตราสารทุนประมาณร้อยละ 97.57 ของมูลค่าทรัพย์สินสุทธิ โดยหมวดอุตสาหกรรมที่ลงทุนเพิ่มสูงขึ้น ได้แก่ อาหารและเครื่องดื่ม การแพทย์ ชิ้นส่วนอุตสาหกรรมและเครื่องจักร ธนาคาร วัสดุก่อสร้าง การท่องเที่ยวและสันทนาการ ตลาดหลักทรัพย์ เอ็ม เอ ไอ พาณิชยกรรมปิโตรเคมีและเคมีภัณฑ์ พัฒนาอสังหาริมทรัพย์ ยานยนต์ และปรับลดการลงทุนในหมวด เงินทุนและหลักทรัพย์ ชนส่งและโลจิสติกส์ ชิ้นส่วนอิเล็กทรอนิกส์ บริการรับเหมาก่อสร้าง พลังงานและสาธารณูปโภค เทคโนโลยีสารสนเทศและการสื่อสาร บรรจุภัณฑ์ สื่อและสิ่งพิมพ์

ผลการดำเนินงานของกองทุน

ในรอบระยะเวลา 1 ปีที่ผ่านมากองทุนมีผลการดำเนินงานร้อยละ -6.82 ในขณะที่เกณฑ์มาตรฐานร้อยละ -2.40 กองทุนจึงมีผลการดำเนินงานต่ำกว่าเกณฑ์มาตรฐานร้อยละ 4.42

ผลการดำเนินงานของกองทุนหลัก

ไม่มี



ผลการดำเนินงานของกองทุนเปิด ซูเปอร์สตาร์ เพื่อการออมพิเศษ
Fund Performance of K Superstar Super Savings Fund Extra

(1) ผลการดำเนินงานตามปีปฏิทินย้อนหลัง/Calendar Year Performance

หน่วย : % ต่อปี (% p.a.)

ปี/Year	2556 (2013)	2557 (2014)	2558 (2015)	2559 (2016)	2560 (2017)	2561 (2018)	2562 (2019)	2563 ^{*)} (2020)	2564 (2021)	2565 (2022)
ผลตอบแทนของกองทุน/Fund Return								13.66	19.78	-0.71
ผลตอบแทนดัชนีชี้วัด/Benchmark Return								19.14	17.67	3.53
ความผันผวน (Standard deviation) ของผลการดำเนินงาน/Fund Standard Deviation								19.81	12.78	11.75
ความผันผวน (Standard deviation) ของดัชนีชี้วัด/Benchmark Standard Deviation								19.91	12.05	11.02

*S ผลการดำเนินงานตั้งแต่ต้นปีจนถึงก่อนวันปิดทำการสุดท้ายของปีปฏิทิน/Performance and Standard deviation are based on data from inception date to the last business day of that calendar year.

(2) ผลการดำเนินงานย้อนหลัง ณ วันที่ 31 มีนาคม 2566/Performance as of 31 Mar 2023

	Year to Date	3 เดือน (3 Months)	6 เดือน (6 Months)	1 ปี (% ต่อปี) 1 Year (% p.a.)	3 ปี (% ต่อปี) 3 Years (% p.a.)	5 ปี (% ต่อปี) 5 Years (% p.a.)	10 ปี (% ต่อปี) 10 Years (% p.a.)	^{*)} 14.03 Since Inception Return (% p.a.)
ผลตอบแทนของกองทุน/Fund Return	-5.13	-5.13	-0.60	-6.82				8.76
ผลตอบแทนดัชนีชี้วัด/Benchmark Return	-2.71	-2.71	2.34	-2.40				12.34
ความผันผวน (Standard deviation) ของผลการดำเนินงาน (% ต่อปี)/Fund Standard Deviation (% p.a.)	11.93	11.93	11.17	11.45				14.42
ความผันผวน (Standard deviation) ของดัชนีชี้วัด (% ต่อปี)/Benchmark Standard Deviation (% p.a.)	11.91	11.91	10.74	11.01				14.03

คำชี้แจง

ดัชนีผลตอบแทนของหลักทรัพย์แบบปรับค่าโดย (SET TR)

ผลตอบแทนตามดัชนีของ SET TR มีลักษณะคล้ายคลึงกับดัชนีของกองทุนที่ก่อตั้งในปี พ.ศ. 2545 (ผลตอบแทน) N/A
เนื่องจากไม่มีข้อมูลชี้วัดที่เป็นดัชนีของ SET TR (Total Return Index) ในช่วงระยะเวลาดังกล่าว

Benchmark
SET TR

N/A will be represented for benchmark returns and standard deviation in since inception period due to unavailable Total Return Index data for calculation in such period.

ผลการดำเนินงานในอดีตของกองทุนฯ มิได้เป็นชี้แนะถึงผลการดำเนินงานในอนาคต /Past performance is not indicative of future results.

เอกสารการวัดผลการดำเนินงานของกองทุนฉบับนี้ ได้จัดทำขึ้นตามมาตรฐานการวัดผลการดำเนินงานของกองทุนของสมาคมบริษัทจัดการกองทุน/The fund performance document is prepared in accordance with AIMC standards.

บริการทูลกระดับประทับใจ

ค่านายหน้าซื้อขายหลักทรัพย์
ตั้งแต่วันที่ 1 เมษายน 2565 ถึงวันที่ 31 มีนาคม 2566

อันดับ	ชื่อ	ค่านายหน้า (บาท)	อัตราส่วน ค่านายหน้า
1	บริษัทหลักทรัพย์ กลีกรไทย จำกัด (มหาชน)	905,865.10	23.53%
2	บริษัทหลักทรัพย์ เกียรตินาคินภัทร จำกัด (มหาชน)	426,530.27	11.08%
3	บริษัทหลักทรัพย์ บัวหลวง จำกัด (มหาชน)	344,656.78	8.95%
4	บริษัทหลักทรัพย์ เครดิต สุวิธ (ประเทศไทย) จำกัด	337,750.51	8.77%
5	บริษัทหลักทรัพย์ ธนชาติ จำกัด (มหาชน)	263,080.98	6.83%
6	บริษัทหลักทรัพย์ ยูบีเอส (ประเทศไทย) จำกัด	217,629.53	5.65%
7	บริษัทหลักทรัพย์ กรุงศรี จำกัด (มหาชน)	191,804.84	4.98%
8	บริษัทหลักทรัพย์แมคควอรี (ประเทศไทย) จำกัด	172,450.29	4.48%
9	บริษัทหลักทรัพย์ เจพีมอร์แกน (ประเทศไทย) จำกัด	162,993.42	4.23%
10	บริษัท หลักทรัพย์ ซีจีเอส-ซีไอเอ็มบี (ประเทศไทย) จำกัด	133,711.41	3.47%
11	อื่นๆ	693,235.09	18.01%
รวม		3,849,708.22	100.00%



แบบแสดงค่าใช้จ่ายที่เรียกเก็บจากกองทุนรวม
ของรอบระยะเวลาตั้งแต่วันที่ 1 ตุลาคม 2565 ถึงวันที่ 31 มีนาคม 2566

ค่าใช้จ่ายที่เรียกเก็บจากกองทุน* (Fund's Direct Expense)	จำนวนเงิน (ล้านบาท)	ร้อยละของมูลค่า ทรัพย์สินสุทธิ
ค่าธรรมเนียมการจัดการ(Management Fee)	22,276.48	0.93
ค่าธรรมเนียมผู้ดูแลผลประโยชน์(Trustee Fee)	241.86	0.01
ค่านายทะเบียน(Registrar Fee)	954.71	0.04
ค่าใช้จ่ายในการจัดทำ จัดพิมพ์ จัดส่งรายงานถึงผู้ถือหุ้นรายหน่วย(Report to Unitholders Expense)	125.31	0.01
ค่าใช้จ่ายในการจ่ายเงินปันผล(Dividend Payment Expense)	315.86	0.01
ค่าโฆษณา ประชาสัมพันธ์ และส่งเสริมการขายในช่วงเสนอขายหน่วยลงทุนครั้งแรก	ไม่มี	ไม่มี
ค่าโฆษณา ประชาสัมพันธ์ และส่งเสริมการขายภายหลังเสนอขายหน่วยลงทุนครั้งแรก	ไม่มี	ไม่มี
ค่าใช้จ่ายอื่นๆ(Other Expenses**)	89.81	0.00
รวมค่าใช้จ่ายทั้งหมด(Total Fund's Direct Expenses)	24,004.03	1.00

* ค่าธรรมเนียมและค่าใช้จ่ายที่หักจากกองทุนรวมได้รวมภาษีมูลค่าเพิ่มแล้ว

**ค่าใช้จ่ายอื่นที่ < ร้อยละ 0.01 ของมูลค่าทรัพย์สินสุทธิ

***ไม่รวมค่านายหน้าซื้อขายหลักทรัพย์และค่าธรรมเนียมต่างๆ ที่เกิดขึ้นจากการซื้อขายหลักทรัพย์

กองทุนเปิดเค ซูเปอร์สตาร์ เพื่อการออมพิเศษ

แบบแสดงค่าใช้จ่ายที่เรียกเก็บจากกองทุนรวม
ของรอบระยะเวลาตั้งแต่วันที่ 1 เมษายน 2565 ถึงวันที่ 31 มีนาคม 2566

ค่าใช้จ่ายที่เรียกเก็บจากกองทุน* (Fund's Direct Expense)	จำนวนเงิน (ล้านบาท)	ร้อยละของมูลค่า ทรัพย์สินสุทธิ
ค่าธรรมเนียมการจัดการ(Management Fee)	45,042.83	1.87
ค่าธรรมเนียมผู้ดูแลผลประโยชน์(Trustee Fee)	489.04	0.02
ค่านายทะเบียน(Registrar Fee)	1,930.41	0.08
ค่าใช้จ่ายในการจัดทำ จัดพิมพ์ จัดส่งรายงานถึงผู้ถือหุ้นรายหน่วย(Report to Unitholders Expense)	165.28	0.01
ค่าใช้จ่ายในการจ่ายเงินปันผล(Dividend Payment Expense)	412.13	0.02
ค่าโฆษณา ประชาสัมพันธ์ และส่งเสริมการขายในช่วงเสนอขายหน่วยลงทุนครั้งแรก	ไม่มี	ไม่มี
ค่าโฆษณา ประชาสัมพันธ์ และส่งเสริมการขายภายหลังเสนอขายหน่วยลงทุนครั้งแรก	ไม่มี	ไม่มี
ค่าใช้จ่ายอื่นๆ(Other Expenses**)	247.09	0.01
รวมค่าใช้จ่ายทั้งหมด(Total Fund's Direct Expenses)	48,286.77	2.01

* ค่าธรรมเนียมและค่าใช้จ่ายที่หักจากกองทุนรวมได้รวมภาษีมูลค่าเพิ่มแล้ว

**ค่าใช้จ่ายอื่นที่ < ร้อยละ 0.01 ของมูลค่าทรัพย์สินสุทธิ

***ไม่รวมค่านายหน้าซื้อขายหลักทรัพย์และค่าธรรมเนียมต่างๆ ที่เกิดขึ้นจากการซื้อขายหลักทรัพย์



ปก.ปกทก. 23/0783

5 เมษายน 2566

ความเห็นของผู้ดูแลผลประโยชน์

เรียน ผู้ถือหุ้นวงลงทุน
กองทุนเปิดเค ซูเปอร์สตาร์ เพื่อการออมพิเศษ

ธนาคารทหารไทยธนชาต จำกัด (มหาชน) ในฐานะผู้ดูแลผลประโยชน์ของกองทุนเปิดเค ซูเปอร์สตาร์ เพื่อการออมพิเศษ ได้ปฏิบัติหน้าที่ดูแลการจัดการของกองทุนดังกล่าวซึ่งบริหารและจัดการโดย บริษัทหลักทรัพย์จัดการกองทุน กลสิกรไทย จำกัด สำหรับรอบระยะเวลาบัญชี ตั้งแต่วันที่ 1 เมษายน 2565 ถึงวันที่ 31 มีนาคม พ.ศ. 2566 นั้น

ธนาคารฯ เห็นว่า บริษัทหลักทรัพย์จัดการกองทุน กลสิกรไทย จำกัด ได้ปฏิบัติหน้าที่ในการบริหารและจัดการ กองทุนเปิดเค ซูเปอร์สตาร์ เพื่อการออมพิเศษ โดยถูกต้องตามที่ควร ตามวัตถุประสงค์ที่ได้กำหนดไว้ในโครงการจัดการที่ได้รับอนุมัติจากสำนักงานคณะกรรมการกำกับหลักทรัพย์และตลาดหลักทรัพย์ และภายใต้พระราชบัญญัติหลักทรัพย์และตลาดหลักทรัพย์ พ.ศ. 2535

(มณีวรรณ อิงศิริวาน)

ผู้ดูแลผลประโยชน์

ธนาคารทหารไทยธนชาต จำกัด (มหาชน)



บริษัท สอบบัญญิตรรวมหนี้ จำกัด
178 อาคารรวมหนี้ ชั้น 6-7 ซอยแจ้งวัฒนะ
(ประตูชัย 20) ถนนประชาชื่น แขวงบางซื่อ
เขตบางซื่อ กรุงเทพมหานคร 10800
DHARMNITI AUDITING CO., LTD.
178 Dharmniti Building, 6th-7th Floor, Sai
Prasitap (Prachachuen 20), Prachachuen
Road, Bangsue, Bangkok 10800
Telephone : (66) 0-2596-0500
Facsimile : (66) 0-2596-0560
www.daa.co.th

รายงานของผู้สอบบัญชีรับอนุญาต

เสนอ ผู้ถือหุ้นหน่วยลงทุนและบริษัทจัดการ
กองทุนเปิด เค ซูเปอร์สตาร์ เพื่อการออมพิเศษ

ความเห็น

ข้าพเจ้าได้ตรวจสอบงบการเงินของกองทุนเปิด เค ซูเปอร์สตาร์ เพื่อการออมพิเศษ (กองทุน) ซึ่งประกอบด้วย งบแสดงฐานะการเงินและงบประกอบรายละเอียดเงินลงทุน ณ วันที่ 31 มีนาคม 2566 งบกำไรขาดทุนเบ็ดเสร็จและงบแสดงการเปลี่ยนแปลงสินทรัพย์สุทธิสำหรับปีสิ้นสุดวันเดียวกัน และหมายเหตุประกอบงบการเงินรวมถึงสรุปนโยบายการบัญชีที่สำคัญ

ข้าพเจ้าเห็นว่า งบการเงินข้างต้นนี้แสดงฐานะการเงินของกองทุนเปิด เค ซูเปอร์สตาร์ เพื่อการออมพิเศษ ณ วันที่ 31 มีนาคม 2566 ผลการดำเนินงานและการเปลี่ยนแปลงสินทรัพย์สุทธิสำหรับปีสิ้นสุดวันเดียวกัน โดยถูกต้องตามที่ควรในสาระสำคัญตามแนวปฏิบัติทางบัญชีสำหรับกองทุนรวมและกองทุนสำรองเลี้ยงชีพที่สมาคมบริษัทจัดการลงทุนกำหนดโดยได้รับความเห็นชอบจากสำนักงานคณะกรรมการกำกับหลักทรัพย์และตลาดหลักทรัพย์

เกณฑ์ในการแสดงความเห็น

ข้าพเจ้าได้ปฏิบัติตามตรวจสอบตามมาตรฐานการสอบบัญชี ความรับผิดชอบของข้าพเจ้าได้กล่าวไว้ในวรรคความรับผิดชอบของผู้สอบบัญชีต่อการตรวจสอบงบการเงินในรายงานของข้าพเจ้า ข้าพเจ้ามีความเป็นอิสระจากกองทุนตามประมวลจรรยาบรรณของผู้ประกอบวิชาชีพบัญชี รวมถึงมาตรฐานเรื่องความเป็นอิสระที่กำหนดโดยสภาวิชาชีพบัญชี (ประมวลจรรยาบรรณของผู้ประกอบวิชาชีพบัญชี) ในส่วนที่เกี่ยวข้องกับการตรวจสอบงบการเงิน และข้าพเจ้าได้ปฏิบัติตามความรับผิดชอบด้านจรรยาบรรณอื่น ๆ ตามประมวลจรรยาบรรณของผู้ประกอบวิชาชีพบัญชี ข้าพเจ้าเชื่อว่าหลักฐานการสอบบัญชีที่ข้าพเจ้าได้รับเพียงพอและเหมาะสมเพื่อใช้เป็นเกณฑ์ในการแสดงความเห็นของข้าพเจ้า

ข้อมูลอื่น

ผู้บริหารเป็นผู้รับผิดชอบต่อข้อมูลอื่น ข้อมูลอื่นประกอบด้วยข้อมูลซึ่งรวมอยู่ในรายงานประจำปี แต่ไม่รวมถึงงบการเงินและรายงานของผู้สอบบัญชีที่อยู่ในรายงานนั้น ซึ่งคาดว่าจะรายงานประจำปีจะถูกจัดเตรียมให้ข้าพเจ้าภายหลังวันที่ในรายงานของผู้สอบบัญชีนี้

ความเห็นของข้าพเจ้าต้องการเงินไม่ครอบคลุมถึงข้อมูลอื่นและข้าพเจ้าไม่ได้ให้ความเชื่อมั่นต่อข้อมูลอื่น



ความรับผิดชอบของข้าพเจ้าที่เกี่ยวข้องกับการตรวจสอบงบการเงินคือ การอ่านและพิจารณาว่า ข้อมูลอื่นมีความขัดแย้งที่มีสาระสำคัญกับงบการเงินหรือกับความรู้อื่นที่ได้รับจากการตรวจสอบของข้าพเจ้า หรือ ปรากฏว่าข้อมูลอื่นมีการแสดงข้อมูลที่ขัดต่อข้อเท็จจริงอันเป็นสาระสำคัญหรือไม่

เมื่อข้าพเจ้าได้อ่านรายงานประจำปี หากข้าพเจ้าสรุปได้ว่ามีการแสดงข้อมูลที่ขัดต่อข้อเท็จจริง อันเป็นสาระสำคัญ ข้าพเจ้าต้องสื่อสารเรื่องดังกล่าวกับผู้บริหาร เพื่อให้ผู้บริหารดำเนินการแก้ไขข้อมูลที่แสดงขัด ต่อข้อเท็จจริง

ความรับผิดชอบของผู้บริหารต้องงบการเงิน

ผู้บริหารมีหน้าที่รับผิดชอบในการจัดทำและนำเสนองบการเงินเหล่านี้โดยถูกต้องตามที่ควรตาม แนวปฏิบัติทางบัญชีสำหรับกองทุนรวมและกองทุนสำรองเลี้ยงชีพ ที่สมาคมบริษัทจัดการลงทุนกำหนดโดยได้รับความเห็นชอบจากสำนักงานคณะกรรมการกำกับหลักทรัพย์และตลาดหลักทรัพย์ และรับผิดชอบเกี่ยวกับการ ควบคุมภายในที่ผู้บริหารพิจารณาว่าจำเป็นเพื่อให้สามารถจัดทำงบการเงินที่ปราศจากการแสดงข้อมูลที่ขัดต่อ ข้อเท็จจริงอันเป็นสาระสำคัญไม่ว่าจะเกิดจากการทุจริตหรือข้อผิดพลาด

ในการจัดทำงบการเงิน ผู้บริหารรับผิดชอบในการประเมินความสามารถของกองทุนในการ ดำเนินงานต่อเนื่อง เปิดเผยเรื่องที่เกี่ยวข้องกับการดำเนินงานต่อเนื่อง และการใช้เกณฑ์การบัญชีสำหรับการ ดำเนินงานต่อเนื่องเว้นแต่ผู้บริหารมีความตั้งใจที่จะเลิกกองทุนหรือหยุดดำเนินงาน หรือไม่สามารถดำเนินงาน ต่อเนื่องต่อไปได้

ความรับผิดชอบของผู้สอบบัญชีต่อการตรวจสอบงบการเงิน

การตรวจสอบของข้าพเจ้ามีวัตถุประสงค์เพื่อให้ได้ความเชื่อมั่นอย่างสมเหตุสมผลว่างบการเงิน โดยรวมปราศจากการแสดงข้อมูลที่ขัดต่อข้อเท็จจริงอันเป็นสาระสำคัญหรือไม่ ไม่ว่าจะเกิดจากการทุจริตหรือ ข้อผิดพลาด และเสนอรายงานของผู้สอบบัญชีซึ่งรวมความเห็นของข้าพเจ้าอยู่ด้วย ความเชื่อมั่นอย่าง สมเหตุสมผลคือความเชื่อมั่นในระดับสูงแต่ไม่ได้เป็นการรับประกันว่าการปฏิบัติงานตรวจสอบตามมาตรฐานการ สอบบัญชีจะสามารถตรวจพบข้อมูลที่ขัดต่อข้อเท็จจริงอันเป็นสาระสำคัญที่มีอยู่ได้เสมอไป ข้อมูลที่ขัดต่อ ข้อเท็จจริงอาจเกิดจากการทุจริตหรือข้อผิดพลาดและถือว่ามีสาระสำคัญเมื่อการค้นได้โดยสมเหตุสมผลว่า รายการที่ขัดต่อข้อเท็จจริงแต่ละรายการหรือทุกรายการรวมกันจะมีผลต่อการตัดสินใจทางเศรษฐกิจของผู้ใช้ งบการเงินจากการใช้งบการเงินเหล่านี้

ในการตรวจสอบของข้าพเจ้าตามมาตรฐานการสอบบัญชี ข้าพเจ้าได้ใช้ดุลยพินิจและการสังเกต และสงสัยเยี่ยงผู้ระบอภววิชาซึ่งตลอดการตรวจสอบ การปฏิบัติงานของข้าพเจ้ารวมทั้ง

- ระบุและประเมินความเสี่ยงจากการแสดงข้อมูลที่ขัดต่อข้อเท็จจริงอันเป็นสาระสำคัญใน งบการเงินไม่ว่าจะเกิดจากการทุจริตหรือข้อผิดพลาด ออกแบบและปฏิบัติตามวิธีการตรวจสอบเพื่อตอบสนอง ต่อความเสี่ยงเหล่านั้น และได้หลักฐานการสอบบัญชีที่เพียงพอและเหมาะสมเพื่อเป็นเกณฑ์ในการแสดงความเห็น ของข้าพเจ้า ความเสี่ยงที่ไม่พบข้อมูลที่ขัดต่อข้อเท็จจริงอันเป็นสาระสำคัญซึ่งเป็นผลมาจากการทุจริตจะสูงกว่าความ เสี่ยงที่เกิดจากข้อผิดพลาด เนื่องจากบททุจริตอาจเกี่ยวกับการสมรู้ร่วมคิด การปลอมแปลงเอกสารหลักฐาน การตั้งใจจะเว้นการแสดงข้อมูล การแสดงข้อมูลที่ไม่ตรงตามข้อเท็จจริงหรือการแทรกแซงการควบคุมภายใน



- ทำความเข้าใจในระบบการควบคุมภายในที่เกี่ยวข้องกับการตรวจสอบ เพื่อออกแบบวิธีการตรวจสอบที่เหมาะสมกับสถานการณ์ แต่ไม่ใช่เพื่อวัตถุประสงค์ในการแสดงความเห็นต่อความมีประสิทธิภาพของการควบคุมภายในของกองทุน

- ประเมินความเหมาะสมของนโยบายการบัญชีที่ผู้บริหารใช้และความสมเหตุสมผลของประมาณการทางบัญชีและการเปิดเผยข้อมูลที่เกี่ยวข้องซึ่งจัดทำขึ้นโดยผู้บริหาร

- สรุปเกี่ยวกับความเหมาะสมของการใช้เกณฑ์การบัญชีสำหรับการดำเนินงานต่อเนื่องของผู้บริหารและจากหลักฐานการสอบบัญชีที่ได้รับ สรุปว่ามีความไม่แน่นอนที่มีสาระสำคัญที่เกี่ยวกับเหตุการณ์ หรือสถานการณ์ที่อาจเป็นเหตุให้เกิดข้อสงสัยอย่างมีนัยสำคัญต่อความสามารถของกองทุนในการดำเนินงานต่อเนื่องหรือไม่ ถ้าข้าพเจ้าได้ข้อสรุปว่ามีความไม่แน่นอนที่มีสาระสำคัญ ข้าพเจ้าต้องกล่าวไว้ในรายงานของผู้สอบบัญชีของข้าพเจ้าโดยให้ข้อสังเกตถึงการเปิดเผยข้อมูลในงบการเงินที่เกี่ยวข้อง หรือถ้าการเปิดเผยข้อมูลดังกล่าวไม่เพียงพอ ความเห็นของข้าพเจ้าจะเปลี่ยนแปลงไป ข้อสรุปของข้าพเจ้าขึ้นอยู่กับหลักฐานการสอบบัญชีที่ได้รับจนถึงวันที่ในรายงานของผู้สอบบัญชีของข้าพเจ้า อย่างไรก็ตาม เหตุการณ์หรือสถานการณ์ในอนาคตอาจเป็นเหตุให้กองทุนต้องหยุดการดำเนินงานต่อเนื่อง

- ประเมินการนำเสนอ โครงสร้างและเนื้อหาของงบการเงินโดยรวม รวมถึงการเปิดเผยข้อมูลว่างบการเงินแสดงรายการและเหตุการณ์ในรูปแบบที่ทำให้มีการนำเสนอข้อมูลโดยถูกต้องตามที่ควรหรือไม่

ข้าพเจ้าได้สื่อสารกับผู้บริหารในเรื่องต่าง ๆ ที่สำคัญซึ่งรวมถึงขอบเขตและช่วงเวลาของการตรวจสอบตามที่ได้วางแผนไว้ ประเด็นที่มีนัยสำคัญที่พบจากการตรวจสอบรวมถึงข้อบกพร่องที่มีนัยสำคัญในระบบการควบคุมภายในหากข้าพเจ้าได้พบในระหว่างการตรวจสอบของข้าพเจ้า

ผู้สอบบัญชีที่รับผิดชอบงานสอบบัญชีและการนำเสนอรายงานฉบับนี้คือ นางสาวสุลลิต อาตสว่าง

(นางสาวสุลลิต อาตสว่าง)

ผู้สอบบัญชีรับอนุญาต ทะเบียนเลขที่ 7517

บริษัท สอบบัญชีธรรมนิติ จำกัด

กรุงเทพมหานคร

วันที่ 30 พฤษภาคม 2566



กองทุนเปิด เค ซูเปอร์สตาร์ เพื่อการออมพิเศษ
งบแสดงฐานะการเงิน
ณ วันที่ 31 มีนาคม 2566

	หมายเหตุ	บาท	
		2566	2565
สินทรัพย์			
เงินลงทุนแสดงด้วยมูลค่ายุติธรรม	3.2, 5, 10	2,270,618,958.02	2,465,087,660.48
เงินฝากธนาคาร	6, 10	33,687,449.06	44,452,430.16
ลูกหนี้			
จากเงินปันผลและดอกเบี้ย		14,150,222.57	17,662,749.26
จากการขายเงินลงทุน		6,757,228.81	16,098,676.32
ลูกหนี้อื่น		-	6,334.50
รวมสินทรัพย์		<u>2,325,213,858.46</u>	<u>2,543,307,850.72</u>
หนี้สิน			
เจ้าหนี้			
จากการซื้อเงินลงทุน		-	12,306,444.59
จากการรับซื้อคืนหน่วยลงทุน		-	4,455.04
ค่าใช้จ่ายค้างจ่าย	10	4,001,423.62	4,288,214.80
เจ้าหนี้จากการแบ่งปันส่วนทุน	11	19,644,139.33	-
หนี้สินอื่น		111,847.08	116,981.21
รวมหนี้สิน		<u>23,757,410.03</u>	<u>16,716,095.64</u>
สินทรัพย์สุทธิ		<u>2,301,456,448.43</u>	<u>2,526,591,755.08</u>
สินทรัพย์สุทธิ			
ทุนที่ได้รับจากผู้ถือหน่วยลงทุน		1,964,413,933.14	1,967,632,334.40
กำไรสะสม			
บัญชีปรับสมดุล		108,952,220.86	109,695,114.59
กำไรสะสมจากการดำเนินงาน	9	228,090,294.43	449,264,306.09
สินทรัพย์สุทธิ		<u>2,301,456,448.43</u>	<u>2,526,591,755.08</u>
สินทรัพย์สุทธิต่อหน่วย	3.7	11.7157	12.8407
จำนวนหน่วยลงทุนที่จำหน่ายแล้วทั้งหมด ณ วันสิ้นปี (หน่วย)		196,441,393.3142	196,763,233.4395

หมายเหตุประกอบงบการเงินเป็นส่วนหนึ่งของงบการเงินนี้

กองทุนเปิดเค ซูเปอร์สตาร์ เพื่อการออมพิเศษ



กองทุนเปิด เค ซูเปอร์สตาร์ เพื่อการออมพิเศษ งบประกอบรายละเอียดเงินลงทุน (หน้า 1) ณ วันที่ 31 มีนาคม 2566

การแสดงรายละเอียดเงินลงทุนใช้การจัดกลุ่มตามประเภทของเงินลงทุนและตามประเภทของอุตสาหกรรม

	จำนวนหน่วย	มูลค่ายุติธรรม (บาท)	ร้อยละของ มูลค่าเงินลงทุน
หุ้นสามัญ			
จดทะเบียนในตลาดหลักทรัพย์แห่งประเทศไทย			
ธนาคาร			
ธนาคารกรุงเทพ จำกัด (มหาชน)	482,200	73,053,300.00	3.22
ธนาคารกรุงไทย จำกัด (มหาชน)	1,375,200	22,690,800.00	1.00
ธนาคารกสิกรไทย จำกัด (มหาชน)	717,000	95,002,500.00	4.18
บริษัท เอสซีบี เอกซ์ จำกัด (มหาชน)	908,800	93,152,000.00	4.10
		283,898,600.00	12.50
วิสตูก่อสร้าง			
บริษัท ทีโอเอ เพ้นท์ (ประเทศไทย) จำกัด (มหาชน)	461,900	14,318,900.00	0.63
บริษัท ปูนซิเมนต์ไทย จำกัด (มหาชน)	105,900	33,358,500.00	1.47
		47,677,400.00	2.10
ปิโตรเคมีและเคมีภัณฑ์			
บริษัท พีทีที โกลบอล เคมิคอล จำกัด (มหาชน)	1,157,200	52,941,900.00	2.33
		52,941,900.00	2.33
พาณิชย์			
บริษัท ซีพี ออลล์ จำกัด (มหาชน)	2,159,100	133,864,200.00	5.90
บริษัท เซ็นทรัล รีเทล คอร์ปอเรชั่น จำกัด (มหาชน)	1,202,600	53,816,350.00	2.37
บริษัท สยามโกลบอลเฮ้าส์ จำกัด (มหาชน)	1,163,609	21,526,766.50	0.95
บริษัท สยามแม็คโคร จำกัด (มหาชน)	1,172,100	46,004,925.00	2.03
บริษัท โฮม โปรดักส์ เซ็นเตอร์ จำกัด (มหาชน)	2,390,400	34,421,760.00	1.52
บริษัท ดูโฮม จำกัด (มหาชน)	797,087	11,398,344.10	0.50
		301,032,345.60	13.27
เทคโนโลยีและการสื่อสาร			
บริษัท ทู คอร์ปอเรชั่น จำกัด (มหาชน)	3,084,396	25,908,926.40	1.14
บริษัท แอดวานซ์ อินโฟร์ เซอร์วิส จำกัด (มหาชน)	656,000	139,072,000.00	6.12
บริษัท บลูมิต กรุป จำกัด (มหาชน)	74,100	8,373,300.00	0.37
		173,354,226.40	7.63
ชิ้นส่วนอิเล็กทรอนิกส์			
บริษัท เค ซี อี อิเล็กทรอนิกส์ จำกัด (มหาชน)	370,600	16,769,650.00	0.74
บริษัท ฮานาไมโครอิเล็กทรอนิกส์ จำกัด (มหาชน)	718,600	36,109,650.00	1.59
		52,879,300.00	2.33

หมายเหตุประกอบงบการเงินเป็นส่วนหนึ่งของงบการเงินนี้





กองทุนเปิด เค ซูเปอร์สตาร์ เพื่อการออมพิเศษ
งประกอบรายละเอียดเงินลงทุน (หน้า 2)
ณ วันที่ 31 มีนาคม 2566

	จำนวนหน่วย	มูลค่ายุติธรรม (บาท)	ร้อยละของ มูลค่าเงินลงทุน
พนักงานและสาธารณูปโภค			
บริษัท กอล์ฟ เอ็นเนอร์จี ดีเวลลอปเม้นท์ จำกัด (มหาชน)	2,626,830	138,565,282.50	6.10
บริษัท โกลบอล เพาเวอร์ ซินเนอร์ยี จำกัด (มหาชน)	532,000	36,176,000.00	1.59
บริษัท บี.กริม เพาเวอร์ จำกัด (มหาชน)	447,800	18,135,900.00	0.80
บริษัท ไทยออยล์ จำกัด (มหาชน)	658,689	34,581,172.50	1.52
บริษัท ปตท. จำกัด (มหาชน)	1,862,600	58,671,900.00	2.58
บริษัท ปตท. น้ำมันและการค้าปลีก จำกัด (มหาชน)	847,600	18,053,880.00	0.80
บริษัท ปตท.สำรวจและผลิตปิโตรเลียม จำกัด (มหาชน)	266,600	40,123,300.00	1.77
บริษัท สตาร์ ปิโตรเลียม รีไฟน์นิ่ง จำกัด (มหาชน)	2,680,500	28,949,400.00	1.27
		373,256,835.00	16.43
สื่อและสิ่งพิมพ์			
บริษัท แพลน บี มีเดีย จำกัด (มหาชน)	2,470,860	21,125,853.00	0.93
บริษัท เดอะ วัน เอ็นเตอร์ไพรส์ จำกัด (มหาชน)	2,466,600	13,936,290.00	0.61
บริษัท บีอีซี เวิลด์ จำกัด (มหาชน)	847,500	7,246,125.00	0.32
		42,308,268.00	1.86
เงินทุนและหลักทรัพย์			
บริษัท เมืองไทย ลิสซิ่ง จำกัด (มหาชน)	249,400	8,604,300.00	0.38
บริษัท เงินติดล้อ จำกัด (มหาชน)	921,546	23,038,650.00	1.01
บริษัท บริหารสินทรัพย์ กรุงเทพพาณิชย์ จำกัด (มหาชน)	2,494,400	33,923,840.00	1.49
บริษัท ศรีสวัสดิ์ คอร์ปอเรชั่น จำกัด (มหาชน)	317,200	16,732,300.00	0.74
บริษัท ศักดิ์สยาม ลิสซิ่ง จำกัด (มหาชน)	1,338,700	8,366,875.00	0.37
		90,665,965.00	3.99
อาหารและเครื่องดื่ม			
บริษัท คาราบาวกรุ๊ป จำกัด (มหาชน)	355,300	34,019,975.00	1.50
บริษัท โอสดสกา จำกัด (มหาชน)	706,000	21,709,500.00	0.96
บริษัท ไมเนอร์ อินเตอร์เนชั่นแนล จำกัด (มหาชน)	2,218,112	71,534,112.00	3.15
บริษัท ศรีนาพาพร มาร์เก็ตติ้ง จำกัด (มหาชน)	753,700	18,465,650.00	0.81
บริษัท อาร์ แอนด์ บี ฟู้ด ซัพพลาย จำกัด (มหาชน)	1,359,900	15,638,850.00	0.69
บริษัท เอ็มเค เรสโตรองค์ กรุ๊ป จำกัด (มหาชน)	435,800	22,334,750.00	0.98
บริษัท ไอ-เทล คอร์ปอเรชั่น จำกัด (มหาชน)	1,751,740	41,341,064.00	1.82
		225,043,901.00	9.91
การแพทย์			
บริษัท กรุงเทพดุสิตเวชการ จำกัด (มหาชน)	2,853,600	84,181,200.00	3.71
บริษัท บางกอก เซน ฮอสปิทอล จำกัด (มหาชน)	999,800	20,395,920.00	0.90
บริษัท โรงพยาบาลจุฬารัตน์ จำกัด (มหาชน)	5,801,800	21,002,516.00	0.92
บริษัท โรงพยาบาลบำรุงราษฎร์ จำกัด (มหาชน)	113,000	25,538,000.00	1.12
		151,117,636.00	6.65

หมายเหตุประกอบงบการเงินเป็นส่วนหนึ่งของงบการเงินนี้

กองทุนเปิดเค ซูเปอร์สตาร์ เพื่อการออมพิเศษ



กองทุนเปิด เค ซูเปอร์สตาร์ เพื่อการออมพิเศษ งประกอบรายละเอียดเงินลงทุน (หน้า 3) ณ วันที่ 31 มีนาคม 2566

	จำนวนหน่วย	มูลค่ายุติธรรม (บาท)	ร้อยละของ มูลค่าเงินลงทุน
การท่องเที่ยวและสันทนาการ			
บริษัท ดี เอราวัณ กรุ๊ป จำกัด (มหาชน)	3,325,740	16,362,640.80	0.72
บริษัท โรงแรมเซ็นทรัลพลาซา จำกัด (มหาชน)	506,400	28,358,400.00	1.25
		44,721,040.80	1.97
บรรจุกัญห			
บริษัท เอสซีซี แพคเกจจิ้ง จำกัด (มหาชน)	453,600	20,979,000.00	0.92
		20,979,000.00	0.92
พัฒนาอสังหาริมทรัพย์			
บริษัท เซ็นทรัลพัฒนา จำกัด (มหาชน)	883,500	60,740,625.00	2.68
บริษัท แอสเสท เวิร์ด คอร์ป จำกัด (มหาชน)	2,801,000	16,245,800.00	0.72
บริษัท ดับบลิวเอชเอ คอร์ปอเรชั่น จำกัด (มหาชน)	9,647,200	41,482,960.00	1.83
บริษัท ศุภาลัย จำกัด (มหาชน)	1,047,200	23,247,840.00	1.02
บริษัท อมตะ คอร์ปอเรชั่น จำกัด (มหาชน)	1,480,100	33,598,270.00	1.48
บริษัท เอพี (ไทยแลนด์) จำกัด (มหาชน)	466,300	5,595,600.00	0.25
		180,911,095.00	7.98
ขนส่งและโลจิสติกส์			
บริษัท ทางด่วนและรถไฟฟ้ากรุงเทพ จำกัด (มหาชน)	1,941,200	17,179,620.00	0.76
บริษัท ท่าอากาศยานไทย จำกัด (มหาชน)	2,116,700	150,285,700.00	6.62
บริษัท เอเชีย เอวิเอชั่น จำกัด (มหาชน)	4,987,021	14,063,399.22	0.62
		181,528,719.22	8.00
ยานยนต์			
บริษัท สมบูรณ์ แอ็ดวานซ์ เทคโนโลยี จำกัด (มหาชน)	272,900	5,185,100.00	0.23
		5,185,100.00	0.23
ชิ้นส่วนอุตสาหกรรมและเครื่องจักร			
บริษัท สตาร์ค ออร์เปอเรชั่น จำกัด (มหาชน)	10,594,200	25,214,196.00	1.11
		25,214,196.00	1.11
บริการรับเหมาก่อสร้าง			
บริษัท ช.การช่าง จำกัด (มหาชน)	864,900	17,903,430.00	0.79
		17,903,430.00	0.79
รวมหุ้นสามัญ		2,270,618,958.02	100.00
รวมเงินลงทุน (ราคาทุน 2,228,532,271.84 บาท)		2,270,618,958.02	100.00

หมายเหตุประกอบงบการเงินเป็นส่วนหนึ่งของงบการเงินนี้





กองทุนเปิด เค ซูเปอร์สตาร์ เพื่อการออมพิเศษ
งบกำไรขาดทุนเบ็ดเสร็จ
สำหรับปีสิ้นสุดวันที่ 31 มีนาคม 2566

	หมายเหตุ	บาท	
		2566	2565
รายได้	3.1		
รายได้เงินปันผล		49,754,297.53	52,738,961.48
รายได้ดอกเบี้ย		43,107.34	32,723.09
รวมรายได้		<u>49,797,404.87</u>	<u>52,771,684.57</u>
ค่าใช้จ่าย	3.1		
ค่าธรรมเนียมการจัดการ	7, 10	45,042,825.97	45,194,628.10
ค่าธรรมเนียมผู้ดูแลผลประโยชน์	7	489,036.38	490,684.48
ค่าธรรมเนียมนายทะเบียน	7, 10	1,930,406.80	1,936,912.66
ค่าธรรมเนียมวิชาชีพ		119,000.00	115,000.00
ค่านายหน้าการซื้อขายหลักทรัพย์	10	3,849,708.22	6,294,905.43
ค่าใช้จ่ายในการดำเนินโครงการ	8	699,036.98	912,956.50
รวมค่าใช้จ่าย		<u>52,130,014.35</u>	<u>54,945,087.17</u>
ขาดทุนสุทธิ		<u>(2,332,609.48)</u>	<u>(2,173,402.60)</u>
รายการกำไร (ขาดทุน) สุทธิจากเงินลงทุน	3.1		
รายได้อื่น		3.67	-
รายการกำไรสุทธิที่เกิดขึ้นจากเงินลงทุน		48,316,872.00	235,806,893.91
รายการขาดทุนที่ยังไม่เกิดขึ้นจากเงินลงทุน		<u>(218,030,830.88)</u>	<u>(35,822,743.78)</u>
รวมรายการกำไร (ขาดทุน) สุทธิจากเงินลงทุนที่เกิดขึ้นและที่ยังไม่เกิดขึ้น		<u>(169,713,955.21)</u>	<u>199,984,150.13</u>
การเพิ่มขึ้น (ลดลง) ในสินทรัพย์สุทธิจากการดำเนินงานก่อนภาษีเงินได้		(172,046,564.69)	197,810,747.53
หัก ภาษีเงินได้	3.9	(6,466.11)	(4,908.46)
การเพิ่มขึ้น (ลดลง) ในสินทรัพย์สุทธิจากการดำเนินงานหลังหักภาษีเงินได้		<u>(172,053,030.80)</u>	<u>197,805,839.07</u>

หมายเหตุประกอบงบการเงินเป็นส่วนหนึ่งของงบการเงินนี้



กองทุนเปิด เค ซูเปอร์สตาร์ เพื่อการออมพิเศษ หมายเหตุประกอบงบการเงิน วันที่ 31 มีนาคม 2566

1. ข้อมูลทั่วไป

กองทุนเปิด เค ซูเปอร์สตาร์ เพื่อการออมพิเศษ (K Superstar Super Savings Fund Extra : K-SUPSTAR-SSFX) (“กองทุน”) จัดทะเบียนเป็นกองทุนรวมผสมเพื่อการออม (Super Savings Fund) โดยมีลักษณะของกองทุนดังนี้

วันที่จดทะเบียนจัดตั้งกองทุน : วันที่ 14 เมษายน 2563

ทุนจดทะเบียนของโครงการ : จำนวน 10,000 ล้านบาท แบ่งเป็น 1,000 ล้านหน่วยลงทุน
หน่วยละ 10 บาท

อายุของโครงการ : ไม่กำหนด

นโยบายจ่ายเงินปันผล : จ่ายเงินปันผลปีละไม่เกิน 4 ครั้ง

บริษัทหลักทรัพย์จัดการกองทุน กลีกรไทย จำกัด (“บริษัทจัดการ”) เป็นผู้จัดการกองทุน
ธนาคารทหารไทยธนชาต จำกัด (มหาชน) เป็นผู้อุปถัมภ์ของกองทุน
ธนาคารกสิกรไทย จำกัด (มหาชน) เป็นนายทะเบียนหน่วยลงทุนของกองทุน
กองทุนมีนโยบายกระจายการลงทุนในตราสารแห่งทุน และ/หรือ ตราสารแห่งหนี้ และ/หรือ ตราสารกึ่ง
หนี้กึ่งทุน และ/หรือ เงินฝาก หน่วย property หน่วย infra และ/หรือหน่วย private equity ตลอดจนหลักทรัพย์
หรือทรัพย์สินอื่นที่สำนักงานคณะกรรมการ ก.ล.ด. กำหนด อย่างไรก็ดี กองทุนจะลงทุนในหลักทรัพย์ที่จัด
ทะเบียนในตลาดหลักทรัพย์แห่งประเทศไทย และ/หรือตลาดหลักทรัพย์ เอ็ม เอ ไอ โดยเฉลี่ยในรอบปีบัญชี
ไม่น้อยกว่าร้อยละ 65 ของมูลค่าทรัพย์สินสุทธิของกองทุน

ทั้งนี้ การนับสัดส่วนการลงทุนในหลักทรัพย์ที่จดทะเบียนในตลาดหลักทรัพย์แห่งประเทศไทย และ/
หรือตลาดหลักทรัพย์ เอ็ม เอ ไอ ไม่รวมถึงการลงทุนในหุ้นที่อยู่ในระหว่าง IPO เพื่อการจดทะเบียนซื้อขาย
ในตลาดหลักทรัพย์ดังกล่าว

กองทุนอาจลงทุนในหน่วยลงทุนของกองทุนรวมซึ่งอยู่ภายใต้การจัดการของบริษัทจัดการโดยเฉลี่ย
ในรอบปีบัญชีไม่เกินร้อยละ 35 ของมูลค่าทรัพย์สินสุทธิของกองทุน หรืออาจลงทุนในกองทุนรวม
อสังหาริมทรัพย์ (กอง1) หรือหน่วยทรัสต์ของทรัสต์เพื่อการลงทุนในอสังหาริมทรัพย์ (REITs) หรือกองทุน
รวมโครงสร้างพื้นฐานซึ่งอยู่ภายใต้การจัดการของบริษัทจัดการโดยไม่จำกัดอัตราส่วน

กองทุนอาจลงทุนในสัญญาซื้อขายล่วงหน้าเพื่อเพิ่มประสิทธิภาพการบริหารการลงทุน (Efficient
Portfolio Management) ตราสารที่มีสัญญาซื้อขายล่วงหน้าแบ่ง (Structured Note) ตราสารหนี้ที่มีอันดับ
ความน่าเชื่อถือต่ำกว่าที่สามารถลงทุนได้ (Non-Investment grade) และตราสารหนี้ที่ไม่ได้รับการจัดอันดับ
ความน่าเชื่อถือ (Unrated Securities) และ/หรือหลักทรัพย์ที่ไม่ได้จดทะเบียนในตลาดหลักทรัพย์ (Unlisted
Securities)



กองทุนเปิด เค ซูเปอร์สตาร์ เพื่อการออมพิเศษ
หมายเหตุประกอบงบการเงิน (ต่อ)
วันที่ 31 มีนาคม 2566

2. เกณฑ์การจัดทำงบการเงิน

งบการเงินนี้ได้จัดทำขึ้นตามแนวปฏิบัติทางบัญชีสำหรับกองทุนรวมและกองทุนสำรองเลี้ยงชีพที่สมาคมบริษัทจัดการลงทุนกำหนดโดยได้รับความเห็นชอบจากสำนักงานคณะกรรมการกำกับหลักทรัพย์และตลาดหลักทรัพย์ ส่วนเรื่องที่เกี่ยวข้องกับบัญชีไม่ได้กำหนดไว้ให้กองทุนต้องปฏิบัติตามมาตรฐานการรายงานทางการเงินที่ออกโดยสภาวิชาชีพบัญชีที่มีผลบังคับใช้ในรอบระยะเวลาบัญชีของงบการเงิน

งบการเงินฉบับภาษาไทยเป็นงบการเงินฉบับที่กองทุนสำรองเลี้ยงชีพใช้เป็นทางการตามกฎหมาย งบการเงินฉบับภาษาอังกฤษแปลมาจากงบการเงินฉบับภาษาไทยดังกล่าว

3. นโยบายการบัญชีที่สำคัญ

3.1 การรับรู้รายได้และค่าใช้จ่าย

3.1.1 รายได้จากเงินลงทุนรับรู้ตามเกณฑ์คงค้าง ดังนี้

ดอกเบี้ยรับบันทึกเป็นรายได้โดยใช้วิธีอัตราดอกเบี้ยที่แท้จริง

ดอกเบี้ยรับจากการตัดจำหน่ายส่วนเกินหรือส่วนลดของตราสารหนี้ที่ตามระยะเวลาที่เหลือของตราสารหนี้ ใช้วิธีอัตราดอกเบี้ยที่แท้จริง

เงินปันผลบันทึกเป็นรายได้นับแต่วันที่มีสิทธิที่จะได้รับ

กำไรหรือขาดทุนที่เกิดขึ้นจากการจำหน่ายเงินลงทุนบันทึกเป็นรายได้หรือค่าใช้จ่าย ณ วันที่จำหน่ายเงินลงทุน โดยต้นทุนของเงินลงทุนที่จำหน่ายใช้วิธีถัวเฉลี่ยถ่วงน้ำหนัก

กำไรหรือขาดทุนที่ยังไม่เกิดขึ้นจากการเปลี่ยนแปลงในมูลค่ายุติธรรมของเงินลงทุนบันทึกเป็นรายได้หรือค่าใช้จ่ายในงบกำไรขาดทุนเบ็ดเสร็จ

3.1.2 รายได้อื่นและค่าใช้จ่ายบันทึกตามเกณฑ์คงค้าง

3.2 การวัดมูลค่าเงินลงทุน

การรับรู้รายการเมื่อเริ่มแรก

ณ วันที่รับรู้รายการเมื่อเริ่มแรก จะรับรู้เงินลงทุนเป็นสินทรัพย์ด้วยมูลค่ายุติธรรม ณ วันที่กองทุนมีสิทธิในเงินลงทุน

การวัดมูลค่าภายหลัง

เงินลงทุนในหลักทรัพย์แสดงตามมูลค่ายุติธรรม โดยมูลค่ายุติธรรมของหลักทรัพย์จดทะเบียน (รวมทั้งสิทธิในการจองซื้อหุ้น) ถู้อัพเดทจากราคาปิดของตลาดหลักทรัพย์แห่งประเทศไทย สำหรับมูลค่ายุติธรรมของตัวแลกเงิน ตัวเงินค้ำประกัน และพันธบัตรคำนวณจากอัตราผลตอบแทนที่ประกาศโดยสมาคมตลาดตราสารหนี้ไทย ตามลำดับดังนี้





กองทุนเปิด เค ซูเปอร์สตาร์ เพื่อการออมพิเศษ

หมายเหตุประกอบงบการเงิน (ต่อ)

วันที่ 31 มีนาคม 2566

- (1) ราคาหรืออัตราผลตอบแทนจากการซื้อขาย
- (2) ราคาหรืออัตราผลตอบแทนเสนอซื้อเฉลี่ย หรือราคาหรืออัตราผลตอบแทนเสนอซื้อแบบ firm quote จากบริษัทผู้เสนอซื้อเสนอขาย
- (3) ราคาหรืออัตราผลตอบแทนที่คำนวณจากแบบจำลอง

สำหรับมูลค่ายุติธรรมของตั๋วแลกเงิน ตั๋วเงินคลัง หุ้นกู้และพันธบัตรที่มีอายุต่ำกว่า 90 วัน คำนวณจากอัตราผลตอบแทนเมื่ออายุคงเหลือของตราสารเท่ากับ 90 วัน ที่ประกาศโดยสมาคมตลาดตราสารหนี้ไทย หรืออัตราผลตอบแทนที่ได้มาสำหรับตราสารที่จะครบกำหนดอายุภายใน 90 วัน นับตั้งแต่วันที่ลงทุน ส่วนมูลค่ายุติธรรมของเงินลงทุนในหลักทรัพย์หรือทรัพย์สินอื่นจะพิจารณาจากมูลค่าที่เป็นตัวแทนที่ดีที่สุดของมูลค่ายุติธรรมของหลักทรัพย์หรือทรัพย์สินอื่นนั้น

3.3 เครื่องมือทางการเงิน

กองทุนรับรู้รายการเริ่มแรกของสินทรัพย์ทางการเงินและหนี้สินทางการเงินด้วยมูลค่ายุติธรรม โดยต้นทุนในการทำการรายการซึ่งเกี่ยวข้องโดยตรงกับการได้มาของสินทรัพย์ทางการเงินหรือหนี้สินทางการเงินนั้นจะรับรู้ในกำไรหรือขาดทุนทันทีเมื่อเกิดขึ้น

การจัดประเภทรายการและการวัดมูลค่าสินทรัพย์ทางการเงินและหนี้สินทางการเงิน

สินทรัพย์ทางการเงินจัดประเภทเป็นสินทรัพย์ทางการเงินที่แสดงด้วยมูลค่ายุติธรรมผ่านกำไรหรือขาดทุน และการวัดมูลค่าภายหลังของสินทรัพย์ทางการเงินด้วยมูลค่ายุติธรรม โดยการเปลี่ยนแปลงสุทธิของมูลค่ายุติธรรมจะรับรู้ในงบกำไรขาดทุนเบ็ดเสร็จ

หนี้สินทางการเงินทั้งหมดจัดประเภทเป็นหนี้สินทางการเงินที่วัดมูลค่าภายหลังด้วยราคาทุนตัดจำหน่าย

3.4 รายการธุรกิจกับบุคคลหรือกิจการที่เกี่ยวข้องกัน

บุคคลหรือกิจการที่เกี่ยวข้องกันกับกองทุน หมายถึง บุคคลหรือกิจการที่ลงทุนในส่วนตัวเสียของกองทุน ตั้งแต่ร้อยละ 10 ของส่วนได้เสียทั้งหมดที่มีสิทธิออกเสียงไม่ว่าโดยทางตรงหรือทางอ้อมหรือฝ่ายบริหาร ซึ่งประกอบด้วยบุคคลที่รับผิดชอบในการจัดการกองทุนหรือมีหน้าที่กำหนดนโยบายหรือตัดสินใจ เพื่อให้กองทุนบรรลุวัตถุประสงค์ที่วางไว้ ทั้งนี้รวมถึงคู่สมรสหรือบุตรที่ยังไม่บรรลุนิติภาวะของฝ่ายบริหาร

นอกจากนี้ บุคคลหรือกิจการที่เกี่ยวข้องกันยังหมายรวมถึง บุคคลหรือกิจการที่มีอำนาจควบคุมกองทุน หรืออยู่ภายใต้อำนาจควบคุมของกองทุน หรือมีอิทธิพลอย่างเป็นสาระสำคัญของกองทุน หรืออยู่ภายใต้อิทธิพลอย่างเป็นสาระสำคัญของกองทุน



กองทุนเปิด เค ซูเปอร์สตาร์ เพื่อการออมพิเศษ
หมายเหตุประกอบงบการเงิน (ต่อ)
วันที่ 31 มีนาคม 2566

3.5 บัญชีปรับสมดุล

ในกรณีที่ขายหรือรับซื้อหน่วยลงทุนของกองทุนโดยตรงกับผู้ถือหน่วยลงทุน จะทำให้ผู้ถือหน่วยเกิดความไม่เท่าเทียมกัน กองทุนต้องบันทึกบัญชีปรับสมดุลเพื่อให้ผู้ถือหน่วยมีส่วนในสินทรัพย์สุทธิของกองทุนเท่าเทียมกัน ไม่ว่าผู้ถือหน่วยลงทุนนั้นจะลงทุนหรือเลิกลงทุนในกองทุน ณ เวลาใด บัญชีปรับสมดุลถือเป็นส่วนหนึ่งของกำไรสะสม

3.6 การแบ่งปันส่วนทุน

กองทุนต้องบันทึกผลกำไรสะสม ณ วันที่กองทุนปิดสมุดทะเบียนหากปันผลนั้นจะจ่ายเป็นเงินสด ในกรณีที่กองทุนจะจ่ายปันผลเป็นหน่วยลงทุน กองทุนต้องบันทึกผลกำไรสะสมด้วยมูลค่าสินทรัพย์สุทธิต่อหน่วย ตามจำนวนหน่วยปันผลที่ให้ ณ วันที่ที่กำหนดไว้ในนโยบายการจ่ายหน่วยปันผล นอกจากนี้ กองทุนต้องบันทึกเพิ่มมูลค่าที่ตราไว้ของหน่วยลงทุน ส่วนเกินทุน บัญชีปรับสมดุลและบัญชีอื่นที่เกี่ยวข้องตามสัดส่วนที่ควรบันทึกเปรียบเสมือนว่าการออกหน่วยปันผลนั้นเป็นการขาย

3.7 สินทรัพย์สุทธิต่อหน่วยลงทุน

กองทุนคำนวณสินทรัพย์สุทธิต่อหน่วยลงทุน ณ วันสิ้นปี โดยการหารมูลค่าสินทรัพย์สุทธิด้วยจำนวนหน่วยลงทุนที่จำหน่ายแล้วทั้งหมด ณ วันสิ้นปี

3.8 การใช้ดุลยพินิจและประมาณการทางบัญชีที่สำคัญ

ในการจัดทำงบการเงินให้เป็นไปตามแนวปฏิบัติทางบัญชี ฝ่ายบริหารจำเป็นต้องใช้ดุลยพินิจและการประมาณหลายประการ ซึ่งมีผลกระทบต่อจำนวนเงินที่เกี่ยวข้องกับสินทรัพย์ หนี้สิน รายได้ ค่าใช้จ่าย และการเปิดเผยข้อมูลเกี่ยวกับสินทรัพย์และหนี้สินที่อาจเกิดขึ้น ซึ่งผลที่เกิดขึ้นจริงอาจแตกต่างไปจากจำนวนที่ประมาณไว้

3.9 ภาษีเงินได้

ตามพระราชบัญญัติแก้ไขเพิ่มเติมประมวลรัษฎากร (ฉบับที่ 52) โดยประกาศในราชกิจจานุเบกษาเมื่อวันที่ 22 พฤษภาคม 2562 ให้ใช้บังคับตั้งแต่วันที่ 20 สิงหาคม 2562 เป็นต้นไป มีผลให้กองทุนต้องเสียภาษีเงินได้สำหรับเงินได้พึงประเมินตามมาตรา 40 (4) (ก) แห่งประมวลรัษฎากรที่เกิดขึ้นจากการลงทุนของกองทุนรวมอันได้แก่ ดอกเบี้ยพันธบัตร ดอกเบี้ยเงินฝาก ดอกเบี้ยหุ้นกู้ ดอกเบี้ยตัวเงินและผลต่างระหว่างราคาไถ่ถอนกับราคาจำหน่ายตัวเงินหรือตราสารแสดงสิทธิในหนี้ที่บริษัทหรือห้างหุ้นส่วนนิติบุคคลหรือนิติบุคคลอื่นเป็นผู้ออกและจำหน่ายครั้งแรกในราคาต่ำกว่าราคาไถ่ถอน โดยเสียภาษีในอัตราร้อยละ 15 ของรายได้ก่อนหักรายจ่ายใด ๆ



กองทุนเปิด เค ซูเปอร์สตาร์ เพื่อการออมพิเศษ
 หมายเหตุประกอบงบการเงิน (ต่อ)
 วันที่ 31 มีนาคม 2566

4. ข้อมูลเกี่ยวกับการซื้อขายเงินลงทุน

กองทุนได้ซื้อขายเงินลงทุนในระหว่างปีสรุปได้ดังนี้

	บาท	
	2566	2565
ซื้อเงินลงทุน	1,602,219,036.26	2,216,832,419.01
ขายเงินลงทุน	1,635,939,879.84	2,374,624,598.73

5. เงินลงทุน

เงินลงทุน ณ วันที่ 31 มีนาคม 2566 และ 2565 ประกอบด้วย

	บาท			
	2566		2565	
	ราคาทุน	มูลค่ายุติธรรม	ราคาทุน	มูลค่ายุติธรรม
หลักทรัพย์จดทะเบียน				
- หุ้นสามัญ	2,228,532,271.84	2,270,618,958.02	2,204,970,143.42	2,465,087,660.48
รวมเงินลงทุน	2,228,532,271.84	2,270,618,958.02	2,204,970,143.42	2,465,087,660.48

6. เงินฝากธนาคาร

กองทุนมีเงินฝากธนาคาร ณ วันที่ 31 มีนาคม 2566 และ 2565 ดังนี้

	2566		2565	
	อัตราดอกเบี้ย ร้อยละต่อปี	จำนวนเงิน บาท	อัตราดอกเบี้ย ร้อยละต่อปี	จำนวนเงิน บาท
	<u>ประเภทกระแสรายวัน</u>			
ธนาคารกสิกรไทย จำกัด (มหาชน)	-	2,000.00	-	6,407.29
<u>ประเภทออมทรัพย์</u>				
ธนาคารทหารไทยธนชาติ จำกัด (มหาชน)	0.15	33,685,449.06	0.05	44,446,022.87
รวม		33,687,449.06		44,452,430.16

7. ค่าธรรมเนียมการจัดการ ผู้ดูแลผลประโยชน์และนายทะเบียนหน่วยลงทุน

ค่าธรรมเนียมการจัดการคิดในอัตราร้อยละ 1.8725 ต่อปี ของมูลค่าสินทรัพย์สุทธิของกองทุน (รวมภาษีมูลค่าเพิ่ม)

ค่าธรรมเนียมผู้ดูแลผลประโยชน์คิดในอัตราร้อยละ 0.0203 ต่อปี ของมูลค่าสินทรัพย์สุทธิของกองทุน (รวมภาษีมูลค่าเพิ่ม)

ค่าธรรมเนียมนายทะเบียนหน่วยลงทุนคิดในอัตราร้อยละ 0.08025 ต่อปี ของมูลค่าสินทรัพย์สุทธิของกองทุน (รวมภาษีมูลค่าเพิ่ม)

ค่าธรรมเนียมดังกล่าวข้างต้นจะคำนวณทุกวันโดยใช้มูลค่าสินทรัพย์สุทธิของกองทุนในแต่ละวันเป็นฐานในการคำนวณ



กองทุนเปิด เค ซูเปอร์สตาร์ เพื่อการออมพิเศษ
หมายเหตุประกอบงบการเงิน (ต่อ)
วันที่ 31 มีนาคม 2566

8. ค่าใช้จ่ายในการดำเนินโครงการ

ค่าใช้จ่ายในการดำเนินโครงการ ได้แก่ ค่าใช้จ่ายที่เกิดขึ้นโดยตรงของกองทุนเปิด เค ซูเปอร์สตาร์ เพื่อการออมพิเศษ เช่น ค่าประกาศในหนังสือพิมพ์ ค่าแบบพิมพ์ ค่าไปรษณียากรสำหรับส่งเอกสารต่าง ๆ หรือ หนังสือติดต่อกับผู้ถือหน่วยลงทุน ตลอดจนค่าใช้จ่ายต่าง ๆ ที่เกิดขึ้นและต้องจ่ายจริง

9. กำไรสะสมจากการดำเนินงาน

กำไรสะสมจากการดำเนินงานสำหรับปีสิ้นสุดวันที่ 31 มีนาคม 2566 และ 2565 ประกอบด้วย

	บาท	
	2566	2565
กำไรสะสมจากการดำเนินงานต้นปี	449,264,306.09	300,668,624.87
ขาดทุนสุทธิ	(2,332,609.48)	(2,173,402.60)
รายได้อื่น	3.67	-
กำไรสุทธิที่เกิดขึ้นจากเงินลงทุน	48,316,872.00	235,806,893.91
ขาดทุนสุทธิที่ยังไม่เกิดขึ้นจากเงินลงทุน	(218,030,830.88)	(35,822,743.78)
การแบ่งปันส่วนทุนให้ผู้ถือหน่วยลงทุน	(49,120,980.86)	(49,210,157.85)
ภาษีเงินได้	(6,466.11)	(4,908.46)
กำไรสะสมจากการดำเนินงานปลายปี	228,090,294.43	449,264,306.09

10. รายการธุรกิจกับกิจการที่เกี่ยวข้องกัน

ในระหว่างปี กองทุนมีรายการบัญชีที่สำคัญกับกิจการที่เกี่ยวข้องกัน รายการธุรกิจดังกล่าวเป็นไปตามเงื่อนไขทางการค้าและเกณฑ์ตามที่ตกลงกันระหว่างกองทุนและกิจการที่เกี่ยวข้องกัน ซึ่งเป็นไปตามปกติธุรกิจ รายการที่สำคัญกับกิจการที่เกี่ยวข้องกันสำหรับปีสิ้นสุดวันที่ 31 มีนาคม 2566 และ 2565 มีดังต่อไปนี้

	บาท		นโยบายการกำหนดราคา
	2566	2565	
บริษัทหลักทรัพย์จัดการกองทุนกสิกรไทย จำกัด			
ค่าธรรมเนียมการจัดการ	45,042,825.97	45,194,628.10	ตามเกณฑ์ที่ระบุในหนังสือชี้ชวน
บริษัทหลักทรัพย์ กสิกรไทย จำกัด (มหาชน)			
- ในฐานะผู้ค้าหลักทรัพย์			
ชื่อเงินลงทุน	231,188,334.00	384,945,133.38	ราคาตลาด
ขายเงินลงทุน	337,237,752.14	528,883,678.79	ราคาตลาด
ค่าธรรมเนียมการซื้อขายหลักทรัพย์	905,865.10	1,420,130.20	อัตราร้อยละ 0.15 และ 0.20
ธนาคารกสิกรไทย จำกัด (มหาชน)			
- ในฐานะผู้ออกหลักทรัพย์			
ชื่อเงินลงทุน	22,050,593.84	96,761,879.06	ราคาตลาด
ขายเงินลงทุน	26,923,111.97	93,241,825.66	ราคาตลาด
ค่าธรรมเนียมทะเบียน	1,930,406.80	1,936,912.66	ตามที่ระบุในสัญญา

กองทุนเปิดเค ซูเปอร์สตาร์ เพื่อการออมพิเศษ



กองทุนเปิด เค ซูเปอร์สตาร์ เพื่อการออมพิเศษ หมายเหตุประกอบงบการเงิน (ต่อ) วันที่ 31 มีนาคม 2566

ณ วันที่ 31 มีนาคม 2566 และ 2565 กองทุนมียอดคงเหลือที่มีสาระสำคัญกับกิจการที่เกี่ยวข้องกัน ดังนี้

	บาท	
	2566	2565
บริษัทหลักทรัพย์จัดการกองทุน กสิกรไทย จำกัด		
ค่าธรรมเนียมการจัดการค้างจ่าย	3,684,512.68	3,960,480.46
ธนาคารกสิกรไทย จำกัด (มหาชน)		
เงินฝากธนาคาร	2,000.00	6,407.29
เงินลงทุนหุ้นสามัญ (มูลค่ายุติธรรม)	95,002,500.00	123,014,550.00
ค่าธรรมเนียมนายทะเบียนค้างจ่าย	157,907.66	169,734.86

11. การแบ่งปันส่วนทุน

สำหรับปีสิ้นสุดวันที่ 31 มีนาคม 2566 ที่ประชุมคณะอนุกรรมการพิจารณาการลงทุนบริษัทหลักทรัพย์จัดการกองทุนกสิกรไทย จำกัด ได้มีมติการจ่ายเงินปันผลของกองทุนเปิด เค ซูเปอร์สตาร์ เพื่อการออมพิเศษ ดังนี้

ครั้งที่	วันที่ปิดสมุดทะเบียน	สำหรับรอบระยะเวลา	อัตราหน่วยละ	บาท	วันที่จ่ายเงินปันผล
1.	วันที่ 30 มิถุนายน 2565	วันที่ 1 เมษายน 2565 ถึงวันที่ 30 มิถุนายน 2565	ไม่จ่ายเงินปันผล	-	-
2.	วันที่ 30 กันยายน 2565	วันที่ 1 เมษายน 2565 ถึงวันที่ 30 กันยายน 2565	0.15	29,476,841.53	วันที่ 12 ตุลาคม 2565
3.	วันที่ 4 มกราคม 2566	วันที่ 1 เมษายน 2565 ถึงวันที่ 31 ธันวาคม 2565	ไม่จ่ายเงินปันผล	-	-
4.	วันที่ 31 มีนาคม 2566	วันที่ 1 เมษายน 2565 ถึงวันที่ 31 มีนาคม 2566	0.10	19,644,139.33	วันที่ 12 เมษายน 2566
		รวม	0.25	49,120,980.86	

สำหรับปีสิ้นสุดวันที่ 31 มีนาคม 2565 ที่ประชุมคณะอนุกรรมการพิจารณาการลงทุนบริษัทหลักทรัพย์จัดการกองทุนกสิกรไทย จำกัด ได้มีมติการจ่ายเงินปันผลของกองทุนเปิด เค ซูเปอร์สตาร์ เพื่อการออมพิเศษ ดังนี้

ครั้งที่	วันที่ปิดสมุดทะเบียน	สำหรับรอบระยะเวลา	อัตราหน่วยละ	บาท	วันที่จ่ายเงินปันผล
1.	วันที่ 30 มิถุนายน 2564	วันที่ 1 เมษายน 2564 ถึงวันที่ 30 มิถุนายน 2564	ไม่จ่ายเงินปันผล	-	-
2.	วันที่ 30 กันยายน 2564	วันที่ 1 เมษายน 2564 ถึงวันที่ 30 กันยายน 2564	ไม่จ่ายเงินปันผล	-	-
3.	วันที่ 4 มกราคม 2565	วันที่ 1 เมษายน 2564 ถึงวันที่ 31 ธันวาคม 2564	0.25	49,210,157.85	วันที่ 14 มกราคม 2565
4.	วันที่ 31 มีนาคม 2565	วันที่ 1 เมษายน 2564 ถึงวันที่ 31 มีนาคม 2565	ไม่จ่ายเงินปันผล	-	-
		รวม	0.25	49,210,157.85	





กองทุนเปิด เค ซูเปอร์สตาร์ เพื่อการออมพิเศษ
หมายเหตุประกอบงบการเงิน (ต่อ)
วันที่ 31 มีนาคม 2566

12. การเปิดเผยข้อมูลสำหรับเครื่องมือทางการเงิน

12.1 การประมาณมูลค่ายุติธรรม

มูลค่ายุติธรรม หมายถึง ราคาที่จะได้รับจากการขายสินทรัพย์หรือเป็นราคาที่จะจ่ายเพื่อโอนหนี้สินให้ผู้อื่นโดยรายการดังกล่าวเป็นรายการที่เกิดขึ้นในสภาพปกติระหว่างผู้ซื้อและผู้ขาย (ผู้ร่วมตลาด) ณ วันที่วัดมูลค่า กองทุนใช้ราคาเสนอซื้อขายในตลาดที่มีสภาพคล่องในการวัดมูลค่ายุติธรรมของสินทรัพย์และหนี้สินซึ่งแนวปฏิบัติทางการบัญชีที่เกี่ยวข้องกำหนดให้ต้องวัดมูลค่าด้วยมูลค่ายุติธรรม ยกเว้นในกรณีที่ไม่มิตตลาดที่มีสภาพคล่องสำหรับสินทรัพย์หรือหนี้สินที่มีลักษณะเดียวกันหรือไม่สามารถหารราคาเสนอซื้อขายในตลาดที่มีสภาพคล่องได้ กองทุนจะประมาณมูลค่ายุติธรรมโดยใช้เทคนิคการประเมินมูลค่าที่เหมาะสมกับแต่ละสถานการณ์ และพยายามใช้ข้อมูลที่สามารถสังเกตได้ที่เกี่ยวข้องกับสินทรัพย์หรือหนี้สินที่จะวัดมูลค่ายุติธรรมนั้นให้มากที่สุด

ตารางต่อไปนี้จะแสดงถึงเครื่องมือทางการเงินที่วัดมูลค่าด้วยมูลค่ายุติธรรมจำแนกตามวิธีการประมาณมูลค่าความแตกต่างของระดับข้อมูลสามารถแสดงได้ดังนี้

- ระดับที่ 1 ราคาเสนอซื้อขาย (ไม่ต้องปรับปรุง) ในตลาดที่มีสภาพคล่องสำหรับสินทรัพย์หรือหนี้สินอย่างเดียวกัน
- ระดับที่ 2 ข้อมูลอื่นนอกเหนือจากราคาเสนอซื้อขายซึ่งรวมอยู่ในระดับที่ 1 ที่สามารถสังเกตได้โดยตรง (ได้แก่ ข้อมูลราคาตลาด) หรือโดยอ้อม (ได้แก่ ข้อมูลที่คำนวณมาจากราคาตลาด) สำหรับสินทรัพย์นั้นหรือหนี้สินนั้น
- ระดับที่ 3 ข้อมูลสำหรับสินทรัพย์หรือหนี้สินซึ่งไม่ได้อ้างอิงจากข้อมูลที่สามารถสังเกตได้จากตลาด (ข้อมูลที่ไม่สามารถสังเกตได้)

	บาท			
	ณ วันที่ 31 มีนาคม 2566			
	ระดับที่ 1	ระดับที่ 2	ระดับที่ 3	รวม
สินทรัพย์				
ตราสารทุน	2,270,618,958.02	-	-	2,270,618,958.02

	บาท			
	ณ วันที่ 31 มีนาคม 2565			
	ระดับที่ 1	ระดับที่ 2	ระดับที่ 3	รวม
สินทรัพย์				
ตราสารทุน	2,465,087,660.48	-	-	2,465,087,660.48



กองทุนเปิด เค ซูเปอร์สตาร์ เพื่อการออมพิเศษ
 หมายเหตุประกอบงบการเงิน (ต่อ)
 วันที่ 31 มีนาคม 2566

12.2 ความเสี่ยงด้านอัตราดอกเบี้ย

ความเสี่ยงด้านอัตราดอกเบี้ยคือความเสี่ยงที่มูลค่าของสินทรัพย์และหนี้สินทางการเงินจะเปลี่ยนแปลงไปเนื่องจากการเปลี่ยนแปลงอัตราดอกเบี้ยในตลาด

ตารางต่อไปนี้ได้สรุปความเสี่ยงด้านอัตราดอกเบี้ยของกองทุน ซึ่งประกอบด้วย สินทรัพย์และหนี้สินทางการเงินตามมูลค่ายุติธรรมและจำแนกตามประเภทอัตราดอกเบี้ย

	บาท			
	ยอดคงเหลือของเครื่องมือทางการเงินสุทธิ ณ วันที่ 31 มีนาคม 2566			
	มีอัตราดอกเบี้ยปรับ ขึ้นลงตามอัตราตลาด	มีอัตราดอกเบี้ย คงที่	ไม่มีอัตราดอกเบี้ย	รวม
สินทรัพย์และหนี้สินทางการเงิน				
เงินลงทุน	-	-	2,270,618,958.02	2,270,618,958.02
เงินฝากธนาคาร	33,685,449.06	-	2,000.00	33,687,449.06
ลูกหนี้จากเงินปันผลและดอกเบี้ย	-	-	14,150,222.57	14,150,222.57
ลูกหนี้จากการขายเงินลงทุน	-	-	6,757,228.81	6,757,228.81
ค่าใช้จ่ายค้างจ่าย	-	-	4,001,423.62	4,001,423.62
เจ้าหนี้จากการแบ่งปันส่วนทุน	-	-	19,644,139.33	19,644,139.33

	บาท			
	ยอดคงเหลือของเครื่องมือทางการเงินสุทธิ ณ วันที่ 31 มีนาคม 2565			
	มีอัตราดอกเบี้ยปรับ ขึ้นลงตามอัตราตลาด	มีอัตราดอกเบี้ย คงที่	ไม่มีอัตราดอกเบี้ย	รวม
สินทรัพย์และหนี้สินทางการเงิน				
เงินลงทุน	-	-	2,465,087,660.48	2,465,087,660.48
เงินฝากธนาคาร	44,446,022.87	-	6,407.29	44,452,430.16
ลูกหนี้จากเงินปันผลและดอกเบี้ย	-	-	17,662,749.26	17,662,749.26
ลูกหนี้จากการขายเงินลงทุน	-	-	16,098,676.32	16,098,676.32
เจ้าหนี้จากการซื้อเงินลงทุน	-	-	12,306,444.59	12,306,444.59
เจ้าหนี้จากการรับซื้อคืนหน่วยลงทุน	-	-	4,455.04	4,455.04
ค่าใช้จ่ายค้างจ่าย	-	-	4,288,214.80	4,288,214.80

12.3 ความเสี่ยงด้านเครดิต

กองทุนมีความเสี่ยงที่อาจเกิดจากการที่คู่สัญญาไม่สามารถปฏิบัติตามภาระผูกพันที่ระบุไว้ในเครื่องมือทางการเงิน เนื่องจากกองทุนมีลูกหนี้จากดอกเบี้ยจากเงินลงทุนและเงินฝากธนาคาร อย่างไรก็ตาม สินทรัพย์ทางการเงินดังกล่าวจะครบกำหนดในระยะเวลาอันสั้น กองทุนจึงไม่คาดว่าจะได้รับความเสียหายจากการเก็บหนี้





กองทุนเปิด เค ซีเปอร์สตาร์ เพื่อการออมพิเศษ
หมายเหตุประกอบงบการเงิน (ต่อ)
วันที่ 31 มีนาคม 2566

12.4 ความเสี่ยงด้านตลาด

กองทุนมีความเสี่ยงด้านตลาดเนื่องจากมีเงินลงทุนในตราสารทุน และตราสารหนี้ ซึ่งผลตอบแทนของเงินลงทุนดังกล่าวขึ้นอยู่กับความผันผวนของภาวะเศรษฐกิจ การเมือง สถานการณ์ตลาดเงินและตลาดทุน ซึ่งสภาวะการดำเนินงานอาจมีผลกระทบทางด้านบวกหรือด้านลบต่อผลการดำเนินงานของบริษัทที่ออกตราสาร ทั้งนี้ขึ้นอยู่กับประเภทของธุรกิจของผู้ออกตราสารว่ามีความสัมพันธ์กับความผันผวนของตลาดมากน้อยเพียงใดอันอาจทำให้ราคาของตราสารเพิ่มขึ้นหรือลดลงได้

12.5 การบริหารความเสี่ยง

















กองทุนบริหารความเสี่ยงที่อาจเกิดขึ้นจากการลงทุนโดยกำหนดนโยบายการบริหารความเสี่ยง เช่น การกระจายประเภทเงินลงทุน และการวิเคราะห์ฐานะของกิจการที่จะลงทุน

13. การอนุมัติงบการเงิน

งบการเงินนี้ได้รับการอนุมัติให้ออกโดยบริษัทจัดการของกองทุนเมื่อวันที่ 30 พฤษภาคม 2566

รายละเอียดการลงทุน การกู้ยืมเงินและการก่อภาระผูกพันของ
กองทุนเปิดเค ซูเปอร์สตาร์ เพื่อการออมพิเศษ
ข้อมูล ณ วันที่ 31 มีนาคม 2566

รายละเอียดการลงทุน

	CG Scoring ปี 2565 (*)	มูลค่าตาม ราคาตลาด	% NAV
หลักทรัพย์หรือทรัพย์สินในประเทศ		2,304,316,752.41	100.12
หุ้นสามัญ และทรัสต์			
จัดทะเบียนในตลาดหลักทรัพย์ ฯ			
-ธนาคาร			
บมจ.ธนาคารกรุงเทพ		73,053,300.00	3.17
บมจ.ธนาคารกสิกรไทย		95,002,500.00	4.13
บมจ.ธนาคารกรุงไทย		22,690,800.00	0.99
บมจ.เอสซีบี เอกซ์		93,152,000.00	4.05
-วัสดุก่อสร้าง			
บมจ.ปูนซิเมนต์ไทย		33,358,500.00	1.45
บมจ.ทีโอเอ พันท์ (ประเทศไทย)		14,318,900.00	0.62
-ปิโตรเคมีและเคมีภัณฑ์			
บมจ.พีทีที โกลบอล เคมีคอล		52,941,900.00	2.30
-พาณิชย์			
บมจ.สยามแม็คโคร		46,004,925.00	2.00
บมจ.โฮมโปรดิกส์ เซ็นเตอร์		34,421,760.00	1.50
บมจ.ซีพี ออลล์		133,864,200.00	5.82
บมจ.เซ็นทรัล รีเทล คอร์ปอเรชั่น		53,816,350.00	2.34
บมจ.ตุโฮม		11,398,344.10	0.50
บมจ.สยามโกลบอลเฮ้าส์		21,526,766.50	0.94
-เทคโนโลยีสารสนเทศและการสื่อสาร			
บมจ.แอดวานซ์ อินโฟร์ เซอร์วิส		139,072,000.00	6.04
บมจ.ทรูคอร์ปอเรชั่น	-	25,908,926.40	1.13
-ชิ้นส่วนอิเล็กทรอนิกส์			
บมจ.ฮานา ไมโครอิเล็กทรอนิกส์		36,109,650.00	1.57
บมจ.เคซีอี อีเล็คโทรนิคส์		16,769,650.00	0.73






















**รายละเอียดการลงทุน การกู้ยืมเงินและการก่อภาระผูกพันของ
กองทุนเปิดเค ซีเบอร์สตาร์ เพื่อการออมพิเศษ (ต่อ)
ข้อมูล ณ วันที่ 31 มีนาคม 2566**

รายละเอียดการลงทุน

	CG Scoring ปี 2565 (*)	มูลค่าตาม ราคาตลาด	% NAV
-พลังงานและสาธารณูปโภค			
บมจ.โกลบอล เพาเวอร์ ซินเนอร์ยี		36,176,000.00	1.57
บมจ.กัลฟ์ เอ็นเนอร์จี ดีเวลลอปเมนท์		138,565,282.50	6.02
บมจ.บี.กริม เพาเวอร์		18,135,900.00	0.79
บมจ.ปตท. น้ำมันและการค้าปลีก		18,053,880.00	0.78
บมจ.ปตท.		58,671,900.00	2.55
บมจ.ปตท.สำรวจและผลิตปิโตรเลียม		40,123,300.00	1.74
บมจ.ไทยออยล์		34,581,172.50	1.50
บมจ.สตาร์ ปิโตรเลียม รีไฟน์นิ่ง		28,949,400.00	1.26
-สื่อและสิ่งพิมพ์			
บมจ.เดอะ วัน เอ็นเตอร์ไพรส์		13,936,290.00	0.61
บมจ.แพลงน บี มีเดีย		21,125,853.00	0.92
บมจ.บีอีซี เวิลด์		7,246,125.00	0.31
-เงินทุนและหลักทรัพย์			
บมจ.บริหารสินทรัพย์ กรุงเทพพาณิชย์		33,923,840.00	1.47
บมจ.เมืองไทย แคปปิตอล		8,604,300.00	0.37
บมจ.ศักดิ์สยามลิสซิ่ง		8,366,875.00	0.36
บมจ.ศรีสวัสดิ์ คอร์ปอเรชั่น		16,732,300.00	0.73
บมจ.เงินดีดิลล์		23,038,650.00	1.00
-อาหารและเครื่องดื่ม			
บมจ.อาร์ แอนด์ บี ฟู้ด ซัพพลาย		15,638,850.00	0.68
บมจ.ศรีน่านพร มาร์เก็ตติ้ง		18,465,650.00	0.80
บมจ.โอสดสภา		21,709,500.00	0.94
บมจ.คาราบาวกรุ๊ป		34,019,975.00	1.48
บมจ.ไอ-เทล คอร์ปอเรชั่น	-	41,341,064.00	1.80

รายละเอียดการลงทุน การกู้ยืมเงินและการก่อภาระผูกพันของ
กองทุนเปิดเค ซูเปอร์สตาร์ เพื่อการออมพิเศษ (ต่อ)
ข้อมูล ณ วันที่ 31 มีนาคม 2566

รายละเอียดการลงทุน

	CG Scoring ปี 2565 (*)	มูลค่าตาม ราคาตลาด	% NAV
บมจ.ไมเนอร์ อินเตอร์เนชั่นแนล		71,534,112.00	3.11
บมจ.เอ็มเค เรลโตรองด์ กรุ๊ป		22,334,750.00	0.97
-การแพทย์			
บมจ.โรงพยาบาลจุฬารัตน์		21,002,516.00	0.91
บมจ.โรงพยาบาลบำรุงราษฎร์		25,538,000.00	1.11
บมจ.บางกอก เซน ฮอสปิทอล		20,395,920.00	0.89
บมจ.กรุงเทพดุสิตเวชการ		84,181,200.00	3.66
-การท่องเที่ยวและสันทนาการ			
บมจ.โรงแรมเซ็นทรัลพลาซา		28,358,400.00	1.23
บมจ.ดิ เอราวัณ กรุ๊ป		16,362,640.80	0.71
-ชิ้นส่วนอุตสาหกรรมและเครื่องจักร			
บมจ.สตาร์ค คอร์ปอเรชั่น		25,214,196.00	1.10
-บรรจุภัณฑ์			
บมจ.เอสซีจี แพคเกจจิ้ง		20,979,000.00	0.91
-บริการรับเหมาก่อสร้าง			
บมจ.ช.การช่าง		17,903,430.00	0.78
-พัฒนาอสังหาริมทรัพย์			
บมจ.เซ็นทรัลพัฒนา		60,740,625.00	2.64
บมจ.เอพี (ไทยแลนด์)		5,595,600.00	0.24
บมจ.แอสเสท เวิร์ด คอร์ป		16,245,800.00	0.71
บมจ.อมตะ คอร์ปอเรชั่น		33,598,270.00	1.46
บมจ.ศุภาลัย		23,247,840.00	1.01
บมจ.ดับบลิวเอชเอ คอร์ปอเรชั่น		41,482,960.00	1.80
-ขนส่งและโลจิสติกส์			
บมจ.ท่าอากาศยานไทย		150,285,700.00	6.53
บมจ.เอเชีย เอวิเอชั่น		14,063,399.22	0.61



รายละเอียดการลงทุน การกู้ยืมเงินและการก่อภาระผูกพันของ
กองทุนเปิดเค ชูเปอร์สตาร์ เพื่อการออมพิเศษ (ต่อ)
ข้อมูล ณ วันที่ 31 มีนาคม 2566

รายละเอียดการลงทุน

	CG Scoring ปี 2565 (*)	มูลค่าตาม ราคาตลาด	% NAV
บมจ.ทางด่วนและรถไฟฟ้ากรุงเทพ -ยานยนต์		17,179,620.00	0.75
บมจ.สมบูรณ์ แอ็ดวานซ์ เทคโนโลยี -ตลาดหลักทรัพย์ เอ็ม เอ ไอ		5,185,100.00	0.23
บมจ.บลูบิค กรุ๊ป		8,373,300.00	0.36
เงินฝาก		33,697,794.39	1.46
สินทรัพย์หรือหนี้สินอื่น		(2,860,303.98)	(0.12)
มูลค่าทรัพย์สินสุทธิ		2,301,456,448.43	บาท

อัตราส่วนหมุนเวียนการลงทุนของกองทุน (PTR) : 66.70%

กองทุนเปิดเค ซูเปอร์สตาร์ เพื่อการออมพิเศษ

(* คำอธิบาย Corporate Governance Scoring หรือ “CG Scoring”






CG Scoring คือการวัดผลการกำกับดูแลกิจการที่ดีของบริษัทจดทะเบียนไทยโดยสมาคมส่งเสริมสถาบันกรรมการบริษัทไทย (“IOD”)

โดยกรอบในการพิจารณาและน้ำหนักการให้คะแนนที่ใช้ในปี 2565 แบ่งออกเป็น 5 หมวดดังต่อไปนี้

- | | |
|---|-----|
| 1. สิทธิของผู้ถือหุ้น | 15% |
| 2. การปฏิบัติต่อผู้ถือหุ้นอย่างเท่าเทียมกัน | 10% |
| 3. การคำนึงถึงบทบาทของผู้มีส่วนได้เสีย | 20% |
| 4. การเปิดเผยข้อมูลและความโปร่งใส | 20% |
| 5. ความรับผิดชอบของคณะกรรมการ | 35% |

โดย IOD จะทำการเผยแพร่รายชื่อเฉพาะบริษัทที่ได้คะแนนอยู่ในระดับ “ดี” ขึ้นไป ซึ่งมี 3 กลุ่มคือ “ดี” “ดีมาก” และ “ดีเลิศ”

โดยใช้สัญลักษณ์ตามตารางดังกล่าวข้างล่าง

ช่วงคะแนน	สัญลักษณ์	ความหมาย
SCORE	Range Number of Logo	
90-100		ดีเลิศ
80-89		ดีมาก
70-79		ดี
60-69		ดีพอใช้
50-59		ผ่าน
ต่ำกว่า 50	No logo given	N/A



รายงานสรุปจำนวนเงินลงทุนในตราสารแห่งนี้ เงินฝาก หรือตราสารกึ่งหนี้กึ่งทุน

กลุ่มของตราสาร	มูลค่าตามราคาตลาด	% NAV
(ก) ตราสารภาครัฐไทยและตราสารภาครัฐต่างประเทศ	0.00	0.00
(ข) ตราสารที่ธนาคารที่มีกฎหมายเฉพาะจัดตั้งขึ้น ธนาคารพาณิชย์ หรือบริษัทเงินทุน เป็นผู้ออก ผู้ส่งจ่าย ผู้รับรอง ผู้รับอวัล ผู้สลักหลัง หรือผู้ค้ำประกัน	33,697,794.39	1.46
(ค) ตราสารที่มีอันดับความน่าเชื่อถืออยู่ในอันดับ ที่สามารถลงทุนได้ (investment grade)	0.00	0.00
(ง) ตราสารที่มีอันดับความน่าเชื่อถืออยู่ในอันดับ ต่ำกว่าอันดับที่สามารถลงทุนได้ (investment grade) หรือ ตราสารที่ไม่ได้รับการจัดอันดับความน่าเชื่อถือ	0.00	0.00
(จ) ตราสารที่มีคุณสมบัติไม่ครบตามประกาศคณะกรรมการ กำกับตลาดทุนที่ ทน.87/2558	0.00	0.00

รายละเอียดและอันดับความน่าเชื่อถือของตราสารแห่งนี้ เงินฝาก หรือตราสารกึ่งหนี้กึ่งทุนที่กองทุนลงทุนหรือมิไว้เป็นรายตัว

ประเภท	ผู้ออก	วันครบกำหนด	อันดับ	อันดับ	มูลค่า หน้าตัว	มูลค่าตาม ราคาตลาด
			ความน่าเชื่อถือ ของตราสาร	ความน่าเชื่อถือ ของผู้ออก/ค้ำประกัน		
1. เงินฝากธนาคาร	บมจ.ธนาคารกสิกรไทย		N/A	AA+(tha)		2,000.00
2. เงินฝากธนาคาร	บมจ.ธนาคารทหารไทยชนชาติ		N/A	AA+(tha)		33,695,794.39

สัดส่วนเงินลงทุนชั้นสูงต่อมูลค่าทรัพย์สินสุทธิของกองทุนที่บริษัทจัดการตั้งไว้ในแผนการลงทุนสำหรับกลุ่มตราสาร ตาม (ง) เท่ากับ 0.00%

**คำอธิบายการจัดอันดับความน่าเชื่อถือของสถาบันจัดอันดับความน่าเชื่อถือ
บริษัท พิทช์ เรตติ้งส์ (ประเทศไทย) จำกัด**

อันดับความน่าเชื่อถือระยะยาวสำหรับประเทศไทย

AAA (tha)

‘AAA’ แสดงถึงระดับความน่าเชื่อถือขั้นสูงสุดของอันดับความน่าเชื่อถือภายในประเทศไทย ซึ่งกำหนดโดยพิทช์โดยอันดับความน่าเชื่อถือนี้จะมอบให้กับอันดับความน่าเชื่อถือที่มีความเสี่ยง “น้อยที่สุด” เมื่อเปรียบเทียบกับผู้ออกตราสารหรือตราสารอื่นในประเทศไทย และโดยปกติแล้วจะกำหนดให้แก่ตราสารทางการเงินที่ออกหรือค้ำประกันโดยรัฐบาล

AA (tha)

‘AA’ แสดงถึงระดับความน่าเชื่อถือขั้นสูงมากเมื่อเปรียบเทียบกับผู้ออกตราสารหรือตราสารอื่นในประเทศไทย โดยระดับความน่าเชื่อถือของตราสารทางการเงินขั้นนี้ต่างจากผู้ออกตราสารหรือตราสารหนึ่งอื่นที่ได้รับการจัดอันดับความน่าเชื่อถือขั้นสูงสุดของประเทศไทยเพียงเล็กน้อย

A (tha)

‘A’ แสดงถึงระดับความน่าเชื่อถือขั้นสูงเมื่อเปรียบเทียบกับผู้ออกตราสารหรือตราสารอื่นในประเทศไทย อย่างไรก็ตาม การเปลี่ยนแปลงของสถานการณ์หรือสภาพทางเศรษฐกิจอาจมีผลกระทบต่อความสามารถในการชำระหนี้โดยตรงตามกำหนดของตราสารทางการเงินเหล่านี้มากกว่าตราสารอื่นที่ได้รับการจัดอันดับความน่าเชื่อถือในประเภทที่สูงกว่า

BBB (tha)

‘BBB’ แสดงถึงระดับความน่าเชื่อถือขั้นปานกลางเมื่อเปรียบเทียบกับผู้ออกตราสารอื่นในประเทศไทย อย่างไรก็ตาม มีความเป็นไปได้มากกว่าการเปลี่ยนแปลงของสถานการณ์หรือสภาพทางเศรษฐกิจจะมีผลกระทบต่อความสามารถในการชำระหนี้ได้ตรงตามกำหนดเวลาของตราสารทางการเงินเหล่านี้มากกว่าตราสารหนึ่งอื่นที่ได้รับการจัดอันดับความน่าเชื่อถือในประเภทที่สูงกว่า

เครื่องบ่งชี้พิเศษสำหรับประเทศไทย “tha” จะถูกระบุไว้ต่อจากอันดับความน่าเชื่อถือทุกอันดับ เพื่อแยกความแตกต่างออกจากการจัดอันดับความน่าเชื่อถือระดับสากล เครื่องหมาย “+” หรือ “-” อาจจะถูกระบุไว้เพิ่มเติมต่อจากอันดับความน่าเชื่อถือสำหรับประเทศหนึ่งๆ เพื่อแสดงถึงสถานะย่อยโดยเปรียบเทียบกันภายในอันดับความน่าเชื่อถือชั้นหลัก ทั้งนี้ จะไม่มีการระบุสัญลักษณ์ต่อท้ายดังกล่าวสำหรับอันดับความน่าเชื่อถืออันดับ “AAA(thu)” หรืออันดับที่ต่ำกว่า “CCC(thu)” สำหรับอันดับความน่าเชื่อถือในระยะยาว



ข้อมูลการลงทุนที่ไม่เป็นไปตามนโยบายการลงทุนในรอบระยะเวลาที่กำหนด

ไม่มี

ประวัติการจ่ายเงินปันผล

ครั้งที่	1	2	3	4	5	รวม
บาท/หน่วย	0.20	0.40	0.25	1.15	0.10	1.10
วัน XD	4/1/64	31/3/64	4/1/65	30/9/65	31/3/65	
วันจ่ายเงินปันผล	14/1/64	16/4/64	14/1/65	12/10/65	12/4/66	

รายชื่อบุคคลที่เกี่ยวข้องที่มีการทำธุรกรรมกับ
กองทุนเปิดเค ซูเปอร์สตาร์ เพื่อการออมพิเศษ
สำหรับระยะเวลาตั้งแต่วันที่ 1 เมษายน 2565 ถึงวันที่ 31 มีนาคม 2566

1. บมจ.ธนาคารกสิกรไทย
2. บริษัทหลักทรัพย์ กสิกรไทย จำกัด (มหาชน)

ผู้ลงทุนสามารถตรวจสอบรายละเอียดการทำธุรกรรมกับบุคคลที่เกี่ยวข้องกับกองทุนรวม ได้ที่บริษัทจัดการโดยตรง หรือที่ website ของบริษัทจัดการที่ <http://www.kasikornasset.com> หรือที่ Website ของสำนักงาน ก.ล.ต. ที่ <http://www.sec.or.th>

ข้อมูลการถือหน่วยลงทุนเกินข้อจำกัดการถือหน่วยลงทุน

ไม่มี

ข้อมูลการบันทึกมูลค่าตราสารแห่งนี้ หรือสิทธิเรียกร้องเป็นศูนย์ในกรณีนี้ผู้ออกตราสารหนี้
หรือลูกหนี้แห่งสิทธิเรียกร้องผิดนัด

ไม่มี

ข้อมูลการชำระหนี้ด้วยทรัพย์สินอื่น

ไม่มี

กองทุนเปิดเค ซูเปอร์สตาร์ เพื่อการออมพิเศษ

รายชื่อผู้จัดการกองทุน (หลักและสำรอง) ของกองทุนเปิดเค ซูเปอร์สตาร์ เพื่อการออมพิเศษ

ผู้จัดการกองทุนหลัก

จรัสรักษ์ วัฒนสิงหะ

ผู้จัดการกองทุนสำรอง

ชัชชัย สฤกษ์ดีอภิรักษ์

ธิดาศิริ ศรีสมิต

นฤมล ว่องวุฒิพรชัย

วินิทร ฟองใส

นรินทร์ วงศ์เสงี่ยม

พัทตร์พริ้ง พุโไพจิตรกุล

สุธี เลิศสาครศิริ

กอบพร กุลสุรกิจ

ธีรวัฒน์ บรรเจิดสุทธิกุล

พิศิษฏ์ ไชยพร

ภารตี มุณีสิทธิ์

รุ่งลดา กิจจาร์ักษ์

สุชัย สุตภาคย์

สมโภชน์ ทัศนคติธรรม

นราธิป พุทธิธโนปัจัย

เพชรรัตน์ โพธิ์วัฒนเสถียร

ชุลีกร เตรียมพานิชย์กุล

ภรภัทร ตรีพุดมิภัทร

ณุดาภาค โออนันต์

ข้อมูลการดำเนินการใช้สิทธิออกเสียงในที่ประชุมผู้ถือหุ้นในนามกองทุนรวมของรอบปีปฏิทินล่าสุด

สามารถตรวจสอบข้อมูลได้จาก Website : www.kasikornasset.com



การรับผลประโยชน์ตอบแทนเนื่องจากการที่กองทุนใช้บริการบุคคลอื่น

บริษัท	กลยุทธ์การลงทุน บทวิเคราะห์และ ข้อมูลข่าวสาร	จัดเยี่ยมชม บริษัท	สัมมนา	หุ้นจอง
บริษัทหลักทรัพย์ บัวหลวง จำกัด (มหาชน)	X	X	-	X
บริษัทหลักทรัพย์ ซี ไอ เอ็ม บี (ประเทศไทย) จำกัด	X	X	-	-
บริษัทหลักทรัพย์ ซี แอล เอส เอ (ประเทศไทย) จำกัด	X	X	-	-
บริษัทหลักทรัพย์โนมูระ พัฒนสิน จำกัด (มหาชน)	X	X	-	-
บริษัทหลักทรัพย์เครดิตสวิส (ประเทศไทย) จำกัด	X	X	-	-
บริษัทหลักทรัพย์ซีดี คอร์ป (ประเทศไทย)	X	X	-	-
บริษัทหลักทรัพย์ ดีบีเอส วิคเคอร์ส (ประเทศไทย) จำกัด	X	X	-	X
บริษัทหลักทรัพย์ ฟินันเซีย ไซรัส จำกัด (มหาชน)	X	X	-	X
บริษัทหลักทรัพย์ อินโนเวสต์ เอกซ์ จำกัด	X	X	X	-
บริษัทหลักทรัพย์ เจพีมอร์แกน (ประเทศไทย) จำกัด	X	X	-	-
บริษัทหลักทรัพย์ เคจีไอ (ประเทศไทย) จำกัด (มหาชน)	X	X	-	-
บริษัทหลักทรัพย์ เกียรตินาคินภัทร จำกัด (มหาชน)	X	X	-	X
บริษัทหลักทรัพย์ กลีกรไทย จำกัด (มหาชน)	X	X	-	X
บริษัทหลักทรัพย์ กรุงศรี จำกัด (มหาชน)	X	X	-	-
บริษัทหลักทรัพย์ แมคควอรี (ประเทศไทย) จำกัด	X	X	-	-
บริษัทหลักทรัพย์ เมย์แบงก์ (ประเทศไทย) จำกัด (มหาชน)	X	X	-	-
บริษัทหลักทรัพย์ อาร์เอชบี (ประเทศไทย) จำกัด (มหาชน)	X	x	-	-
บริษัทหลักทรัพย์ ธนชาติ จำกัด (มหาชน)	X	X	-	-
บริษัทหลักทรัพย์ ทิสโก้ จำกัด	X	X	-	X
บริษัทหลักทรัพย์ ยูบีเอส (ประเทศไทย) จำกัด	X	X	-	-
บริษัทหลักทรัพย์ ยูโอบี เคย์เฮียน (ประเทศไทย) จำกัด (มหาชน)	X	X	-	-

(รอบระยะเวลาบัญชีที่ 1 เมษายน 2565 - 31 มีนาคม 2566)

กองทุนเปิดเค ซูเปอร์สตาร์ เพื่อการออมพิเศษ

บลจ. กลีกรไทย จำกัด

ประวัติ

บริษัทหลักทรัพย์จัดการกองทุน กลีกรไทย จำกัด เป็นบริษัทในเครือธนาคารกลีกรไทย ที่ได้รับใบอนุญาตให้ประกอบธุรกิจหลักทรัพย์ ประเภทการจัดการลงทุนจากกระทรวงการคลัง เมื่อวันที่ 18 มีนาคม 2535 ได้รับใบอนุญาตให้ประกอบธุรกิจการจัดการกองทุนสำรองเลี้ยงชีพในเดือนมิถุนายน 2543 และได้รับใบอนุญาตให้ประกอบธุรกิจการจัดการกองทุนส่วนบุคคลในเดือนมีนาคม 2544

ในปัจจุบัน บริษัทหลักทรัพย์จัดการกองทุน กลีกรไทย จำกัด เป็นบริษัทจัดการลงทุนที่มีความพร้อมทั้งในด้านการให้บริการวิจัย และการจัดการลงทุน โดยดำเนินธุรกิจจัดการกองทุนด้วยบุคลากรที่มีคุณภาพพร้อมกับ ข้อมูล ข่าวสาร ระบบงานและเทคโนโลยีในการจัดการลงทุนที่ทันสมัย และยึดมั่นในจรรยาบรรณอย่างเคร่งครัด เพื่อรักษาความเป็นบริษัทจัดการลงทุนที่มีคุณภาพตลอดไป

สถานที่ตั้งสำนักงาน

บลจ. กลีกรไทย จำกัด ตั้งอยู่เลขที่ 400/22 อาคารธนาคารกลีกรไทย ชั้น 6 และชั้น 12 ถนนพหลโยธิน แขวงสามเสนในเขตพญาไท กรุงเทพฯ 10400 โทร. 0 2673 3888 โทรสาร 0 2673 3988

ทุนจดทะเบียน

จำนวน	135,771,370.00	บาท
แบ่งออกเป็น	27,154,274.00	บาท มูลค่าหุ้นละ 5 บาท
เรียกชำระแล้ว	135,771,370.00	บาท

ผู้ถือหุ้น

บมจ.ธนาคารกลีกรไทย ถือหุ้นร้อยละ 99.99

กรรมการบริษัท

1. ดร.พิพัฒน์พงศ์ โปษยานนท์	ประธานกรรมการ
2. นายอดิศร เสริมชัยวงศ์	ประธานกรรมการบริหาร
3. นายสุรเดช เกียรติธนากร	กรรมการผู้จัดการ
4. นายวศิน วณิชยวัฒน์	กรรมการ
5. นายประสพสุข ดำรงชิตานนท์	กรรมการ
6. ดร.วิชัย ณรงค์วัฒนชัย	กรรมการ
7. นายพิภวัตร ภัทรนาวิก	กรรมการ

ผู้บริหารระดับสูง

1. นายอดิศร เสริมชัยวงศ์	ประธานกรรมการบริหาร
2. นายสุรเดช เกียรติธนากร	กรรมการผู้จัดการ
3. นายเกษมตร ชัยวันเพ็ญ	รองกรรมการผู้จัดการ
4. นางสาวยุพาวดี ตูจันดา	รองกรรมการผู้จัดการ
5. นายชัชชัย สฤษดิ์อภิรักษ์	รองกรรมการผู้จัดการ



- | | |
|---------------------------------|-------------------------|
| 6. นางสาวธิดาศิริ ศรีสมิต | รองกรรมการผู้จัดการ |
| 7. นายวิฑวัส อัจฉริยานิช | รองกรรมการผู้จัดการ |
| 8. นายวจนะ วงศ์ศุภสวัสดิ์ | รองกรรมการผู้จัดการ |
| 9. นางสาวเอื้อพันธ์ เพ็ชรภรณ์ | ผู้ช่วยกรรมการผู้จัดการ |
| 10. นางสาวชนาทิพย์ รุ่งคุณานนท์ | ผู้ช่วยกรรมการผู้จัดการ |
| 11. นางสาวนฤมล ว่องวุฒิพรชัย | ผู้ช่วยกรรมการผู้จัดการ |
| 12. นางอรอร วงศ์พิณีจโรดม | ผู้ช่วยกรรมการผู้จัดการ |
| 13. นางสาววรรณัท กุศลพัฒน์ | ผู้ช่วยกรรมการผู้จัดการ |
| 14. นางหทัยพัชร ชูโต | ผู้ช่วยกรรมการผู้จัดการ |
| 15. นายยุทธนา ลินเสรีกุล | ผู้ช่วยกรรมการผู้จัดการ |
| 16. นางสาวภาวดี มณีสิทธิ์ | ผู้ช่วยกรรมการผู้จัดการ |
| 17. นายดิเรก เลิศปัญญาวิเศษกุล | ผู้ช่วยกรรมการผู้จัดการ |
| 18. นายปณตพล ตันทวีเชียร | ผู้ช่วยกรรมการผู้จัดการ |
| 19. นางสาวจรัสรักษ์ วัฒนสิงหะ | ผู้ช่วยกรรมการผู้จัดการ |
| 20. นายชัยพร ดิเรกโกคา | ผู้ช่วยกรรมการผู้จัดการ |
| 21. นายฐานันดร โชติตกุล | ผู้ช่วยกรรมการผู้จัดการ |
| 22. นายกิตติคุณ ธนรัตน์พัฒนกิจ | ผู้ช่วยกรรมการผู้จัดการ |
| 23. นางสาวปิยะนุช เจริญสิทธิ์ | ผู้ช่วยกรรมการผู้จัดการ |
| 24. ดร.พีรภัทร ฝอยทอง | ผู้ช่วยกรรมการผู้จัดการ |

ข้อมูล ณ วันที่ 23 มีนาคม 2566



หลักทรัพย์จัดการกองทุนกสิกรไทย
开泰基金管理 KASIKORN ASSET MANAGEMENT

บริษัทหลักทรัพย์จัดการกองทุน กสิกรไทย จำกัด

อาคารธนาคารกสิกรไทย ชั้น 6 และ ชั้น 12

เลขที่ 400/22 ถนนพหลโยธิน แขวงสามเสนใน เขตพญาไท กรุงเทพฯ 10400

โทรศัพท์ 0 2673 3888 โทรสาร 0 2673 3988