

K

KASIKORNTHAI

รายงานรอบระยะเวลา 6 เดือนแรก

กองทุนเปิดเค ดัชนีหุ้นธุรกิจเทคโนโลยีและการสื่อสาร

สำหรับรอบระยะเวลาบัญชี

ตั้งแต่วันที่ 1 เมษายน 2566 ถึงวันที่ 30 กันยายน 2566

กองทุนเปิดเค ดัชนีหุ้นธุรกิจเทคโนโลยีและการสื่อสาร (K-ICT)

รายงานรอบระยะเวลา 6 เดือนแรก กองทุนรวมกสิกรไทย
ณ 30 กันยายน 2566

หลักทรัพย์จัดการกองทุนกสิกรไทย
开基基金管理 KASIKORN ASSET MANAGEMENT



บริการทุกระดับประทับใจ

กองทุนเปิดเค ดัชนีหุ้นธุรกิจเทคโนโลยีและการสื่อสาร
สำหรับรอบระยะเวลาตั้งแต่วันที่ 1 เมษายน 2566 ถึงวันที่ 30 กันยายน 2566

เรียน ท่านผู้ถือหุ้นลงทุน

KAsset ขอ นำส่ง “รายงานรอบระยะเวลา 6 เดือนแรก กองทุนเปิดเค ดัชนีหุ้นธุรกิจเทคโนโลยีและการสื่อสาร (K ICT Sector Index Fund : K-ICT)” เพื่อรายงานผลการดำเนินงาน ย้อนหลังสัดส่วนการลงทุน ตลอดจนงบการเงินของกองทุนดังกล่าวตั้งแต่วันที่ 1 เมษายน 2566 ถึงวันที่ 30 กันยายน 2566

KAsset ขอขอบคุณที่ท่านได้มอบความไว้วางใจเลือกลงทุนกับบริษัท และเราถือเป็นภารกิจอันสำคัญยิ่งที่จะบริหารจัดการกองทุนให้มีผลการดำเนินงานที่ตีบนความเสี่ยงที่ยอมรับได้ ภายใต้หลักธรรมาภิบาล พร้อมทั้งพัฒนารูปแบบการลงทุนที่หลากหลาย เพื่อตอบสนองความต้องการในการลงทุนอย่างต่อเนื่อง โดยท่านสามารถสอบถามข้อมูลเกี่ยวกับกองทุนรวมเพิ่มเติมได้ที่ส่วนบริการผู้ลงทุน KAsset Contact Center โทร. 02-6733888 หรือ www.kasikornasset.com

ขอแสดงความนับถือ

KAsset

บริษัทหลักทรัพย์จัดการกองทุน กลีกรไทย จำกัด

รู้ระดับความเสี่ยง เลือกลงทุนอย่างมั่นใจ

ตอบ “CUSTOMER RISK PROFILE” ก่อนลงทุน

ตั้งแต่ 1 ก.ค. 2554 ผู้ลงทุน **ทุกท่าน** จะต้องทำแบบสอบถามเพื่อประเมินความเสี่ยงในการลงทุน (Customer Risk Profile) ตามข้อกำหนดของสำนักงาน ก.ล.ต. เพื่อประโยชน์ในการทำธุรกรรมกองทุนรวมได้อย่างต่อเนื่อง

โดยท่านสามารถตอบแบบสอบถาม Customer Risk Profile ก่อนทำการซื้อกองทุนรวมได้ที่ธนาคารกสิกรไทยทุกสาขา ทั้งนี้ ด้วยข้อกำหนดดังกล่าว ธนาคารจึงขอระงับการทำรายการซื้อ/ขายกองทุนผ่านช่องทางอิเล็กทรอนิกส์ 2 ช่องทาง ได้แก่ K-ATM (บริการธนาคารทางเอทีเอ็มกสิกรไทย) และ K-Contact Center (บริการธนาคารทางโทรศัพท์กสิกรไทย) เป็นการชั่วคราว

สำหรับช่องทางการลงทุนผ่าน K-Cyber Invest (บริการลงทุนในกองทุนรวมทางอินเทอร์เน็ต กสิกรไทย) ทาง www.kasikornasset.com ยังคงเปิดให้บริการปกติ

สอบถามรายละเอียดเพิ่มเติมติดต่อ KAsset Contact Center 02-6733888

กองทุนเปิดเค ดัชนีหุ้นธุรกิจเทคโนโลยีและการสื่อสาร
(K ICT Sector Index Fund : K-ICT)

กองทุนนี้ลงทุนกระจุกตัวในผู้ออกและหมวดอุตสาหกรรม จึงมีความเสี่ยงที่ผู้ลงทุนอาจสูญเสียเงินลงทุนจำนวนมาก

ประเภทกองทุน	<ul style="list-style-type: none">• กองทุนรวมตราสารทุน• กองทุนรวมหมวดอุตสาหกรรม (Sector Fund)• กองทุนรวมที่มีความเสี่ยงทั้งในและต่างประเทศ
อายุโครงการ	ไม่กำหนด
วันที่จดทะเบียนกองทุน	29 พฤษภาคม 2558
รอบระยะเวลาบัญชี	1 เมษายน – 31 มีนาคม

นโยบายการลงทุน

กองทุนมีนโยบายที่จะลงทุนในหลักทรัพย์จดทะเบียนในตลาดหลักทรัพย์แห่งประเทศไทยที่เป็นส่วนประกอบของดัชนีธุรกิจเทคโนโลยีสารสนเทศและการสื่อสาร (ดัชนีอ้างอิง) โดยเฉลี่ยในรอบปีบัญชีไม่น้อยกว่าร้อยละ 80 ของมูลค่าสินทรัพย์สุทธิของกองทุน เพื่อให้ผลตอบแทนของกองทุนใกล้เคียงกับดัชนีธุรกิจเทคโนโลยีสารสนเทศและการสื่อสาร อย่างไรก็ตาม กองทุนอาจลงทุนในหลักทรัพย์ไม่ครบตามจำนวนหรือไม่เป็นไปตามสัดส่วนของหลักทรัพย์ที่เป็นส่วนประกอบของดัชนีธุรกิจเทคโนโลยีสารสนเทศและการสื่อสารได้ โดยพิจารณาจากปัจจัยต่างๆ เช่น สภาพตลาดหลักทรัพย์ และสภาพคล่องในการซื้อขายหลักทรัพย์ เป็นต้น

ทั้งนี้ ในกรณีที่มีการยกเลิกการใช้หรือไม่มีการคำนวณดัชนีหลักทรัพย์หมวดธุรกิจเทคโนโลยีสารสนเทศและการสื่อสาร บริษัทสงวนสิทธิที่จะเปลี่ยนดัชนีอ้างอิงเป็นดัชนีอื่นใด ซึ่งมีลักษณะที่เหมาะสมหรือใกล้เคียงกับดัชนีหลักทรัพย์ดังกล่าว โดยบริษัทจะประกาศให้ผู้ถือหน่วยลงทุนทราบและถือว่าได้รับความเห็นชอบจากผู้ถือหน่วยลงทุนแล้ว

เงินลงทุนส่วนที่เหลือจะลงทุนในตราสารทุน ตราสารหนี้ เงินฝาก และหรือตราสารทางการเงิน รวมทั้งหลักทรัพย์ หรือทรัพย์สินอื่น หรือการขาดออกผลโดยวิธีอื่นที่ไม่ขัดต่อกฎหมาย ก.ล.ด. ทั้งนี้ กองทุนอาจจะลงทุนในสัญญาซื้อขายล่วงหน้าเพื่อการเพิ่มประสิทธิภาพการบริหารการลงทุน (Efficient Portfolio Management) รวมทั้งอาจลงทุนในตราสารทุน ตราสารหนี้ เงินฝากและหรือหลักทรัพย์อื่นใดในต่างประเทศที่ไม่ขัดต่อกฎหมาย ก.ล.ด. ได้ไม่เกินร้อยละ 20 ของมูลค่าทรัพย์สินสุทธิของกองทุน โดยจะป้องกันความเสี่ยงด้านอัตราแลกเปลี่ยนตามดุลพินิจของผู้จัดการกองทุน

อย่างไรก็ตาม กองทุนจะไม่ลงทุนในตราสารที่มีลักษณะของสัญญาซื้อขายล่วงหน้าแฝง (Structured Note) ตราสารหนี้ที่มีอันดับความน่าเชื่อถือต่ำกว่าที่สามารถลงทุนได้ (non – investment grade) และตราสารหนี้ที่ไม่ได้รับการจัดอันดับความน่าเชื่อถือ (Unrated Securities) ทั้งนี้ กองทุนอาจมีไว้ซึ่งตราสารหนี้ที่มีอันดับความน่าเชื่อถือต่ำกว่าที่สามารถลงทุนได้ เฉพาะกรณีที่ตราสารหนี้นั้นได้รับการจัดอันดับความน่าเชื่อถือที่สามารถลงทุนได้ (Investment grade) ขณะที่กองทุนลงทุนเท่านั้น รวมทั้ง กองทุนจะไม่ลงทุนในหลักทรัพย์ที่มีได้จดทะเบียนในตลาดหลักทรัพย์ (Unlisted Securities) เว้นแต่เป็นหุ้นที่คณะกรรมการตลาดหลักทรัพย์สั่งรับเป็นหลักทรัพย์จดทะเบียนในตลาดหลักทรัพย์แห่งประเทศไทย ซึ่งผู้ออกหุ้นดังกล่าวอยู่ระหว่างการดำเนินการกระจายการถือหุ้นรายย่อยตามข้อบังคับตลาดหลักทรัพย์แห่งประเทศไทยว่าด้วยการรับหุ้นสามัญหรือหุ้นบุริมสิทธิเป็นหลักทรัพย์จดทะเบียนได้

บริษัทจัดการของสงวนสิทธิที่จะปรับเปลี่ยนนโยบายการลงทุนในเรื่องของสัดส่วนการลงทุนเพื่อให้สอดคล้องกับประกาศหรือกฎเกณฑ์ของคณะกรรมการกำกับตลาดทุน คณะกรรมการ ก.ล.ด. และสำนักงานคณะกรรมการ ก.ล.ด. เกี่ยวกับกองทุนรวมดัชนีหรือกองทุนรวมหมวดอุตสาหกรรมที่จะมีในอนาคต โดยไม่ถือว่าเป็นการแก้ไขโครงการ

กองทุนเปิดเค ดัชนีหุ้นธุรกิจเทคโนโลยีและการสื่อสาร

ทั้งนี้ อาจมีบางขณะที่บริษัทจัดการไม่สามารถลงทุนให้เป็นไปตามสัดส่วนการลงทุนที่กำหนดไว้ในโครงการได้ อันเนื่องมาจากการเกิดสภาวะการณ์ที่ไม่ปกติหรือมีเหตุจำเป็น เช่น มีการเปลี่ยนแปลงทางเศรษฐกิจและการเมืองอย่างมีนัยสำคัญ หรือเกิดวิกฤตการณ์ทางเศรษฐกิจที่มีนัยสำคัญต่อการลงทุนในตลาดหลักทรัพย์แห่งประเทศไทย ภาวะภัยพิบัติจากภัยธรรมชาติ ภาวะสงคราม ราคาตลาดของหลักทรัพย์ลดลงอย่างรุนแรงในช่วงที่ใกล้กับวันสิ้นรอบปีบัญชี หรือมีการเปลี่ยนแปลงดัชนีอ้างอิง เป็นเหตุให้บริษัทจัดการไม่สามารถปรับการลงทุนได้ทันก่อนสิ้นปีบัญชี เป็นต้น โดยบริษัทจัดการจะรายงานการไม่สามารถลงทุนในหรือมีไว้ซึ่งตราสารแห่งทุนให้เป็นไปตามสัดส่วนการลงทุนที่กำหนดไว้ในโครงการแก่สำนักงานคณะกรรมการ ก.ล.ต. โดยไม่ถือว่าเป็นการผิดเงื่อนไขของโครงการ

นโยบายการป้องกันความเสี่ยงจากอัตราแลกเปลี่ยน

กองทุนอาจลงทุนในสัญญาซื้อขายล่วงหน้าเพื่อป้องกันความเสี่ยงด้านอัตราแลกเปลี่ยนตามดุลยพินิจของผู้จัดการกองทุน

นโยบายการจ่ายเงินปันผล

ไม่มีนโยบายจ่ายเงินปันผล

ผู้ดูแลผลประโยชน์

ธนาคารกรุงเทพ จำกัด (มหาชน)

นายทะเบียน

บมจ. ธนาคารกสิกรไทย

ความเห็นของผู้ดูแลผลประโยชน์

วันที่ 20 ตุลาคม 2566

เรียน ผู้ถือหุ้นหน่วยลงทุนกองทุนเปิดเค ดัชนีหุ้นธุรกิจเทคโนโลยีและการสื่อสาร

ธนาคารกรุงเทพ จำกัด (มหาชน) ในฐานะผู้ดูแลผลประโยชน์ ได้ดูแลการจัดการกองทุนเปิดเค ดัชนีหุ้นธุรกิจเทคโนโลยีและการสื่อสาร ซึ่งจัดการโดยบริษัทหลักทรัพย์จัดการกองทุน กลิกรไทย จำกัด สำหรับระยะเวลาตั้งแต่วันที่ 1 เมษายน 2566 ถึงวันที่ 30 กันยายน 2566 แล้ว

ธนาคารฯ เห็นว่าบริษัทหลักทรัพย์จัดการกองทุน กลิกรไทย จำกัด ได้ปฏิบัติหน้าที่ในการจัดการกองทุนเปิดเค ดัชนีหุ้นธุรกิจเทคโนโลยีและการสื่อสาร เหมาะสมตามสมควรแห่งวัตถุประสงค์ที่ได้กำหนดไว้ในโครงการ และภายใต้พระราชบัญญัติหลักทรัพย์และตลาดหลักทรัพย์ พ.ศ. 2535



(นางฤดี สิทธิสวัสดิ์)

ธนาคารกรุงเทพ จำกัด (มหาชน)

ในฐานะผู้ดูแลผลประโยชน์

กองทุนเปิดเค ดัชนีหุ้นธุรกิจเทคโนโลยีและการสื่อสาร

ความเห็นของบริษัทจัดการกองทุนรวมเกี่ยวกับการลงทุนเพื่อเป็นทรัพย์สินของกองทุนรวม สำหรับรอบระยะเวลาบัญชีตั้งแต่วันที่ 1 เมษายน 2566 ถึงวันที่ 30 กันยายน 2566

กองทุนมีนโยบายในการสร้างผลตอบแทนให้เทียบเคียงกับผลตอบแทนของดัชนีหมวดธุรกิจ ICT โดยใช้กลยุทธ์การบริหารกองทุนเชิงรับ โดยจะลงทุนส่วนใหญ่ในหุ้นสามัญจดทะเบียนในตลาดหลักทรัพย์ซึ่งเป็นส่วนหนึ่งของดัชนี หมวดธุรกิจ ICT โดย ณ สิ้นเดือนกันยายน 2566 มีสัดส่วนการลงทุนในตราสารทุนประมาณร้อยละ 95.81 ของมูลค่าทรัพย์สินสุทธิ

การเปลี่ยนแปลงที่เกิดขึ้นในรอบบัญชีปัจจุบันเมื่อเทียบกับรอบบัญชีก่อนหน้า

กองทุนปรับการลงทุนในหุ้นและสัดส่วนการลงทุนตามหุ้นที่ถูกนำมาคำนวณดัชนี หมวดธุรกิจ ICT โดยกองทุนลงทุนในหุ้นที่อยู่ในดัชนี คือ ADVANC AIT FORTH HUMAN ILINK INSET INTUCH ITEL JAS JMART JTS MFEC SMART SAMTEL SIS SKY SYNEX THCOM TKC TRUE DIF JASIF โดยในระหว่างรอบบัญชี 1 เมษายน 2566 - 30 กันยายน 2566 มีการเปลี่ยนแปลงหุ้นออกจากกองทุน คือ ALT AMR DTAC INET JR SDC และ SYMC

ผลการดำเนินงานของกองทุนหลัก

ไม่มี



ผลการดำเนินงานของกองทุนปิด ดัชนีหุ้นธุรกิจเทคโนโลยีและการสื่อสาร
Fund Performance of K ICT Sector Index Fund

(1) ผลการดำเนินงานตามปีปฏิทินย้อนหลัง/Calendar Year Performance

หน่วย : % ต่อปี (% p.a.)

ปี/Year	2556 (2013)	2557 (2014)	2558 (2015)	2559 (2016)	2560 (2017)	2561 (2018)	2562 (2019)	2563 (2020)	2564 (2021)	2565 (2022)
ผลตอบแทนกองทุนรวม/Fund Return			-34.95	10.38	15.40	-11.26	17.78	-10.87	45.87	-10.99
ผลตอบแทนดัชนีชี้วัด/Benchmark Return			-34.96	11.30	16.14	-10.77	18.18	-10.39	48.41	-11.02
ความผันผวน (Standard deviation) ของผลการดำเนินงาน/Fund Standard Deviation			30.09	23.84	11.58	14.73	16.58	23.67	14.52	15.76
ความผันผวน (Standard deviation) ของดัชนีชี้วัด/Benchmark Standard Deviation			30.37	24.08	11.63	14.81	16.66	24.09	14.60	15.97

*S ผลการดำเนินงานตั้งแต่เริ่มก่อตั้งกองทุนจนถึงวันที่ทำการสรุปข้อมูลจะขึ้นอยู่กับ Performance and Standard deviation are based on data from inception date to the last business day of that calendar year.

(2) ผลการดำเนินงานย้อนหลัง ณ วันที่ 29 กันยายน 2566/Performance as of 29 Sep 2023

	Year to Date	3 เดือน (3 Months)	6 เดือน (6 Months)	1 ปี (% ต่อปี) 1 Year (% p.a.)	3 ปี (% ต่อปี) 3 Years (% p.a.)	5 ปี (% ต่อปี) 5 Years (% p.a.)	10 ปี (% ต่อปี) 10 Years (% p.a.)	ตั้งแต่เริ่มก่อตั้ง Since Inception (% p.a.)
ผลตอบแทนกองทุนรวม/Fund Return	1.26	5.94	-1.63	-0.88	11.32	3.86		0.18
ผลตอบแทนดัชนีชี้วัด/Benchmark Return	1.27	6.17	-1.50	-0.71	12.01	4.42		0.74
ความผันผวน (Standard deviation) ของผลการดำเนินงาน (% ต่อปี) Fund Standard Deviation (% p.a.)	15.25	12.94	15.76	14.39	15.53	17.47		18.78
ความผันผวน (Standard deviation) ของดัชนีชี้วัด (% ต่อปี) Benchmark Standard Deviation (% p.a.)	15.32	12.94	15.80	14.46	15.65	17.66		18.96

Tracking Difference (TD) ย้อนหลัง 1 ปี ของกองทุน เทียบกับ 1-Year Tracking Difference (TD) -0.18 % ต่อปี (% p.a.)¹

Tracking Error (TE) ย้อนหลัง 1 ปี ของกองทุน เทียบกับ 1-Year Tracking Error (TE) 0.37 % ต่อปี (% p.a.)²

ดัชนีชี้วัด
ดัชนีชี้วัดผลตอบแทนของหลักทรัพย์จัดการกองทุนดัชนีชี้วัดประเภทหุ้น (K1 S&W TE)

Benchmark
SET ICT Sector TEL

หมายเหตุ

Note:

สำหรับกองทุนที่มีกลยุทธ์ในการบริหารจัดการเชิงรับ (Passive Management Strategy) บริษัทจัดการจะเปิดเผยข้อมูล

For the passive management funds, Tracking Difference and Tracking Error will be shown.

Tracking Difference หรือ Tracking Error ที่เพิ่มเติม

1 Tracking Difference (TD) is the discrepancy between Fund return and Benchmark return

1 Tracking Difference (TD) คือ ค่าส่วนต่างระหว่างผลตอบแทนของกองทุนรวมและผลตอบแทนของดัชนีชี้วัดของกองทุน

2 Tracking Error (TE) is the volatility of the difference of the returns between Fund and its benchmark.

2 Tracking Error (TE) คือ ค่าความผันผวนของส่วนต่างระหว่างผลตอบแทนของกองทุนรวมและผลตอบแทนของดัชนีชี้วัดของกองทุน

Tracking error is calculated as the standard deviation of Fund's returns against its benchmark.

ซึ่งค่าทั้ง 2 ค่า จะแสดงให้เห็นว่า กองทุนสามารถลงทุนให้ได้ผลตอบแทนใกล้เคียงดัชนีชี้วัดอ้างอิงมากน้อยเพียงใด

TE shows how consistent the Fund has been in replicating its benchmark. TD which can be positive or negative, indicates the extent to which a fund has outperformed or underperformed its benchmark index.

หากค่า TD และ TE มีค่า แสดงว่า กองทุนสามารถผลตอบแทนใกล้เคียงดัชนีชี้วัดอ้างอิงมาก

Both measure how well the fund replicate performance of its benchmark.

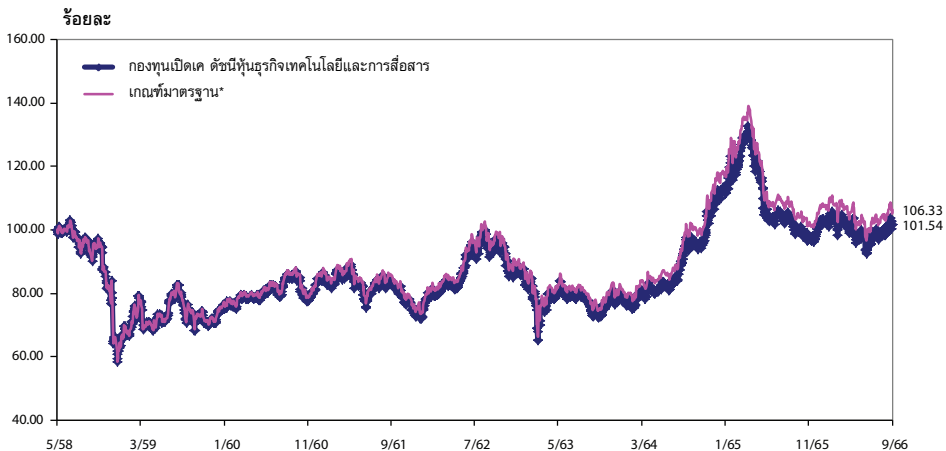
Low TE/TD indicates that the fund is closely tracking its benchmark.

ผลการดำเนินงานในอดีตของกองทุนรวม มิได้เป็นชี้แจงถึงผลการดำเนินงานในอนาคต (Past performance is not indicative of future results).

เอกสารวิเคราะห์ผลการดำเนินงานของกองทุนรวมฉบับนี้จัดทำขึ้นตามมาตรฐานการวิเคราะห์ผลการดำเนินงานของกองทุนรวมของสมาคมบริษัทจัดการกองทุน The fund performance document is prepared in accordance with AIMC standards.

บริการลูกค้าระดับประทับใจ

กองทุนเปิดเค ดัชนีหุ้นธุรกิจเทคโนโลยีและการสื่อสาร เทียบกับเกณฑ์มาตรฐาน* สิ้นสุดวันที่ 29 กันยายน 2566



Tracking Difference (TD) ย้อนหลัง 1 ปี ของกองทุน เท่ากับ/1-Year Tracking Difference (TD) -0.18% ต่อปี(%p.a.)¹

Tracking Error (TE) ย้อนหลัง 1 ปี ของกองทุน เท่ากับ/1-Year Tracking Error (TE) 0.37% ต่อปี(%p.a.)²

* ตัวชี้วัด

ดัชนีผลตอบแทนรวมธุรกิจเทคโนโลยีสารสนเทศและการสื่อสารของตลาดหลักทรัพย์แห่งประเทศไทย (ICT Sector TRI)

หมายเหตุ

สำหรับกองทุนที่มีกลยุทธ์ในการบริหารจัดการเชิงรับ (Passive Management Strategy) บริษัทจัดการจะเปิดเผยข้อมูล Tracking Difference และ Tracking Error เพิ่มเติม

1. Tracking Difference (TD) คือ ค่าส่วนต่างระหว่างผลตอบแทนเฉลี่ยของกองทุนรวมและผลตอบแทนของดัชนีอ้างอิงของกองทุน
2. Tracking Error (TE) คือ ค่าความผันผวนของส่วนต่างระหว่างผลตอบแทนเฉลี่ยของกองทุนรวมและผลตอบแทนของดัชนีอ้างอิงของกองทุน ซึ่งค่าทั้ง 2 จะแสดงให้เห็นว่ากองทุนสามารถลงทุนให้ได้ผลตอบแทนใกล้เคียงดัชนีอ้างอิงมากน้อยเพียงใด หากค่า TD และ TE ยิ่งต่ำ แสดงว่า กองทุนลงทุนได้ผลตอบแทนใกล้เคียงดัชนีอ้างอิงมาก

กองทุนเปิดเค ดัชนีหุ้นธุรกิจเทคโนโลยีและการสื่อสาร
งบแสดงฐานะการเงิน
ณ วันที่ 30 กันยายน 2566

	บาท
สินทรัพย์	
เงินลงทุนแสดงด้วยมูลค่ายุติธรรม	171,082,445.80
เงินฝากธนาคาร	1,138,085.12
ลูกหนี้	
จากการขายสินทรัพย์	212,386.29
จากดอกเบี้ย	2,033.48
รวมสินทรัพย์	172,434,950.69
หนี้สิน	
เจ้าหนี้	
จากการรับซื้อคืนหน่วยลงทุน	118,543.72
จากค่าธรรมเนียมรับซื้อคืนหน่วยลงทุน	118.24
ค่าใช้จ่ายค้างจ่าย	152,002.76
หนี้สินอื่น	2,803.08
รวมหนี้สิน	273,467.80
สินทรัพย์สุทธิ	172,161,482.89
สินทรัพย์สุทธิ	
ทุนที่ได้รับจากผู้ถือหน่วยลงทุน	169,548,550.65
กำไรสะสม	
บัญชีรับสมดุลง	5,569,790.65
กำไรสะสมจากการดำเนินงาน	(2,956,858.41)
สินทรัพย์สุทธิ	172,161,482.89
สินทรัพย์สุทธิต่อหน่วย	10.1541
จำนวนหน่วยลงทุนที่จำหน่ายแล้วทั้งหมด ณ วันสิ้นปี (หน่วย)	16,954,855.0649

กองทุนเปิดเค ดัชนีหุ้นธุรกิจเทคโนโลยีและการสื่อสาร

กองทุนเปิดเค ดัชนีหุ้นธุรกิจเทคโนโลยีและการสื่อสาร งบประกอบรายละเอียดเงินลงทุน ณ วันที่ 30 กันยายน 2566

การแสดงรายละเอียดเงินลงทุนใช้การจัดกลุ่มตามประเภทของเงินลงทุนและประเภทอุตสาหกรรม

	จำนวนเงินต้น/ จำนวนหน่วย (,000)	มูลค่ายุติธรรม บาท (,000)	% เงินลงทุน
หลักทรัพย์หุ้นจดทะเบียน			
หุ้นสามัญ และทรัสต์			
เทคโนโลยีสารสนเทศและการสื่อสาร			
บมจ. ไทยคม	124.20	1,751.22	1.02
บมจ. สามารถเทลคอม	70.80	261.96	0.15
บมจ. อินเทอร์เน็ต คอมมิวนิเคชั่น	61.75	447.69	0.26
บมจ. เอ็ม เอฟ อี ซี	50.30	349.58	0.20
บมจ. เอสไอเอส ดิสทริบิวชั่น (ประเทศไทย)	40.20	892.44	0.52
บมจ. แอ็ดวานซ์ อินฟอร์เมชั่น เทคโนโลยี	162.50	747.50	0.44
บมจ. ฮิวแมนิก้า	98.10	1,059.48	0.62
บมจ. จัสมิน อินเทอร์เน็ตเนชั่นแนล	974.20	2,026.34	1.18
บมจ. เจ มาร์ท	165.14	3,765.28	2.20
บมจ. ซินเน็ค (ประเทศไทย)	96.02	1,181.05	0.69
บมจ. ทรู คอร์ปอเรชั่น	3,913.04	27,782.56	16.24
บมจ. เทียร์นีย์ คอมมิวนิเคชั่น เซอร์วิส	34.40	832.48	0.49
บมจ. ฟอรัท คอร์ปอเรชั่น	106.00	3,074.00	1.80
บมจ. สกาย ไอซีที	81.31	2,805.02	1.64
บมจ. สามารถ คอร์ปอเรชั่น	114.50	583.95	0.34
บมจ. อินทัช โฮลดิ้งส์	362.70	26,749.13	15.64
บมจ. อินฟราเซท	86.80	173.60	0.10
บมจ. แอดวานซ์ อินโฟร์ เซอร์วิส	336.70	76,767.60	44.87
บมจ. จัสมิน เทเลคอม ซิสเต็มส์	80.20	2,365.90	1.38
บมจ. อินเทอร์เน็ต เทเลคอม	158.20	392.34	0.23
รวมเทคโนโลยีสารสนเทศและการสื่อสาร		<u>154,009.12</u>	<u>90.02</u>
รวมหุ้นสามัญ และทรัสต์		<u>154,009.12</u>	<u>90.02</u>
รวมหลักทรัพย์หุ้นจดทะเบียน		<u>154,009.12</u>	<u>90.02</u>
หน่วยลงทุน			
หน่วยลงทุนจดทะเบียน			
บมจ. ทริบิเบิล ที บรอดแบนด์			
บมจ. ทริบิเบิล ที บรอดแบนด์	906.02	6,115.62	3.57
บมจ. ทรู คอร์ปอเรชั่น			
บมจ. ทรู คอร์ปอเรชั่น	1,204.14	10,957.71	6.40
รวมหน่วยลงทุนจดทะเบียน		<u>17,073.33</u>	<u>9.98</u>
รวมหน่วยลงทุน		<u>17,073.33</u>	<u>9.98</u>
รวมเงินลงทุน - 100% (ราคาทุน 186,264,382.14 บาท)		<u>171,082.45</u>	<u>100.00</u>

กองทุนเปิดเค ดัชนีหุ้นธุรกิจเทคโนโลยีและการสื่อสาร
งบกำไรขาดทุนเบ็ดเสร็จ
สำหรับรอบระยะเวลาบัญชีตั้งแต่วันที่ 1 เมษายน 2566 ถึงวันที่ 30 กันยายน 2566

	บาท
รายได้	
รายได้เงินปันผล	3,271,289.13
รายได้ดอกเบี้ย	4,598.71
รวมรายได้	3,275,887.84
ค่าใช้จ่าย	
ค่าธรรมเนียมการจัดการ	471,003.31
ค่าธรรมเนียมผู้ดูแลผลประโยชน์	18,840.21
ค่าธรรมเนียมนายทะเบียน	70,650.50
ค่าธรรมเนียมวิชาชีพ	35,000.28
ค่านายหน้าจากการซื้อขายหลักทรัพย์	48,086.50
ค่าใช้จ่ายในการดำเนินโครงการ	98,192.16
รวมค่าใช้จ่าย	741,772.96
รายได้ (ค่าใช้จ่าย) สุทธิ	2,534,114.88
รายการกำไร (ขาดทุน) สุทธิจากเงินลงทุน	
รายได้อื่น	48,072.15
กำไร (ขาดทุน) สุทธิที่เกิดขึ้นจากเงินลงทุน	(6,297,962.42)
กำไร (ขาดทุน) สุทธิที่ยังไม่เกิดขึ้นจากเงินลงทุน	548,850.72
รวมกำไร (ขาดทุน) สุทธิจากเงินลงทุนที่เกิดขึ้นและที่ยังไม่เกิดขึ้น	(5,701,039.55)
การเพิ่มขึ้น(ลดลง)ในสินทรัพย์สุทธิจากการดำเนินงานก่อนภาษีเงินได้	(3,166,924.67)
หัก ภาษีเงินได้	689.80
การเพิ่มขึ้น(ลดลง)ในสินทรัพย์สุทธิจากการดำเนินงานหลังหักภาษีเงินได้	(3,167,614.47)

กองทุนเปิดเค ดัชนีหุ้นธุรกิจเทคโนโลยีและการสื่อสาร

รายละเอียดการลงทุน การกู้ยืมเงินและการก่อภาระผูกพันของ กองทุนเปิดเค ดัชนีหุ้นธุรกิจเทคโนโลยีและการสื่อสาร ข้อมูล ณ วันที่ 30 กันยายน 2566

รายละเอียดการลงทุน

	CG Scoring ปี 2565 (*)	มูลค่าตามราคา ตลาด	% NAV
หลักทรัพย์หรือทรัพย์สินในประเทศ		172,222,564.40	100.04
หุ้นสามัญและทรัสต์			
จดทะเบียนในตลาดหลักทรัพย์ ฯ			
-เทคโนโลยีสารสนเทศและการสื่อสาร			
บมจ.แอดวานซ์ อินโฟร์ เซอร์วิส	▲▲▲▲▲	76,767,600.00	44.59
บมจ. แอ็ดวานซ์ อินฟอร์เมชั่น เทคโนโลยี	▲▲▲▲▲	747,500.00	0.43
บมจ.ฟอร์ท คอร์ปอเรชั่น	▲▲▲▲▲	3,074,000.00	1.79
บมจ. ชิวแมนีซ่า	▲▲▲▲▲	1,059,480.00	0.62
บมจ. อินเทอร์เน็ต คอมมิวนิเคชั่น	▲▲▲▲▲	447,687.50	0.26
บมจ.อินฟราเซท	▲▲▲▲▲	173,600.00	0.10
บมจ.อินทัช โฮลดิ้งส์	▲▲▲▲▲	26,749,125.00	15.54
บมจ.อินเทอร์เน็ต เทเลคอม	▲▲▲▲▲	392,336.00	0.23
บมจ.จัสมิน อินเทอร์เน็ตชั่นเนล	▲▲▲▲▲	2,026,336.00	1.18
บมจ. เจ มาร์ท	▲▲▲▲	3,765,283.20	2.19
บมจ. จัสมิน เทเลคอม ซิสเต็มส์	▲▲▲▲▲	2,365,900.00	1.37
บมจ. เอ็ม เอฟ อี ซี	▲▲▲▲▲	349,585.00	0.20
บมจ.สามารถ คอร์ปอเรชั่น	▲▲▲▲▲	583,950.00	0.34
บมจ. สามารถเทลคอม	▲▲▲▲▲	261,960.00	0.15
บมจ. เอสไอเอส ดิสทริบิวชั่น (ประเทศไทย)	▲▲▲▲▲	892,440.00	0.52
บมจ.สกาย ไอซีที	▲▲▲▲▲	2,805,022.50	1.63
บมจ. ซินเน็ค (ประเทศไทย)	▲▲▲▲▲	1,181,046.00	0.69
บมจ.ไทยคม	▲▲▲▲▲	1,751,220.00	1.02
บมจ.เทิร์นคีย์ คอมมิวนิเคชั่น เซอร์วิส	▲▲▲▲	832,480.00	0.48
บมจ.ทรูคอร์ปอเรชั่น	-	27,782,562.70	16.14
หน่วยลงทุน			
จดทะเบียนในตลาดหลักทรัพย์ ฯ		17,073,331.90	9.92
เงินฝาก		1,140,118.60	0.66
สินทรัพย์หรือหนี้สินอื่น		(61,081.51)	(0.04)
มูลค่าทรัพย์สินสุทธิ		172,161,482.89 บาท	
อัตราส่วนหมุนเวียนการลงทุนของกองทุน (PTR) : 23.62%			






(*) คำอธิบาย Corporate Governance Scoring หรือ “CG Scoring”

CG Scoring คือการวัดผลการกำกับดูแลกิจการที่ดีของบริษัทจดทะเบียนไทยโดยสมาคมส่งเสริมสถาบัน
กรรมการบริษัทไทย (“IOD”)

โดยกรอบในการพิจารณาและน้ำหนักการให้คะแนนที่ใช้ในปี 2565 แบ่งออกเป็น 5 หมวดดังต่อไปนี้

- | | |
|---|-----|
| 1. ลิทธิของผู้ถือหุ้น | 15% |
| 2. การปฏิบัติต่อผู้ถือหุ้นอย่างเท่าเทียมกัน | 10% |
| 3. การคำนึงถึงบทบาทของผู้มีส่วนได้เสีย | 20% |
| 4. การเปิดเผยข้อมูลและความโปร่งใส | 20% |
| 5. ความรับผิดชอบของคณะกรรมการ | 35% |

โดย IOD จะทำการเผยแพร่รายชื่อเฉพาะบริษัทที่ได้คะแนนอยู่ในระดับ “ดี” ขึ้นไป ซึ่งมี 3 กลุ่มคือ “ดี”
“ดีมาก” และ “ดีเลิศ” โดยใช้สัญลักษณ์ตามตารางดังกล่าวข้างล่าง

ช่วงคะแนน	สัญลักษณ์	ความหมาย
SCORE	Range Number of Logo	
90-100		ดีเลิศ
80-89		ดีมาก
70-79		ดี
60-69		ดีพอใช้
50-59		ผ่าน
ต่ำกว่า 50	No logo given	N/A

กองทุนเปิดเค ดัชนีหุ้นธุรกิจเทคโนโลยีและการสื่อสาร

รายงานสรุปจำนวนเงินลงทุนในตราสารแห่งนี้ เงินฝาก หรือตราสารกึ่งหนี้กึ่งทุน

กลุ่มของตราสาร	มูลค่าตามราคาตลาด	%NAV
(ก) ตราสารภาครัฐไทยและตราสารภาครัฐต่างประเทศ	0.00	0.00
(ข) ตราสารที่ธนาคารที่มีกฎหมายเฉพาะจัดตั้งขึ้น ธนาคารพาณิชย์ หรือบริษัทเงินทุน เป็นผู้ออก ผู้ส่งจ่าย ผู้รับรอง ผู้รับอาวัล ผู้สลักหลัง หรือผู้ค้ำประกัน	1,140,118.60	0.66
(ค) ตราสารที่มีอันดับความน่าเชื่อถืออยู่ในอันดับ ที่สามารถลงทุนได้ (investment grade)	0.00	0.00
(ง) ตราสารที่มีอันดับความน่าเชื่อถืออยู่ในอันดับต่ำกว่า อันดับที่สามารถลงทุนได้ (investment grade) หรือ ตราสารที่ไม่ได้รับการจัดอันดับความน่าเชื่อถือ	0.00	0.00
(จ) ตราสารที่มีคุณสมบัติไม่ครบตามประกาศคณะกรรมการกำกับ ตลาดทุนที่ ทน.87/2558	0.00	0.00

รายละเอียดและอันดับความน่าเชื่อถือของตราสารแห่งนี้เงินฝาก หรือ
ตราสารกึ่งหนี้กึ่งทุนที่กองทุนลงทุนหรือมีไว้เป็นรายตัว

ประเภท	ผู้ออก	วันครบ กำหนด	อันดับ ความน่าเชื่อถือ ของตราสาร	อันดับ ความน่าเชื่อถือ ของผู้ออก/ ค้ำประกัน	มูลค่า หน้าตัว	มูลค่าตาม ราคาตลาด
1	เงินฝากธนาคาร บมจ.ธนาคารกรุงเทพ		N/A	AA+(tha)		1,129,172.95
2	เงินฝากธนาคาร บมจ.ธนาคารกสิกรไทย		N/A	AA+(tha)		10,945.65

สัดส่วนเงินลงทุนขั้นสูงต่อมูลค่าทรัพย์สินสุทธิของกองทุนที่บริษัทจัดการตั้งไว้ในแผนการลงทุนสำหรับกลุ่มตราสารตาม
(ง) เท่ากับ 0.00%

**คำอธิบายการจัดอันดับความน่าเชื่อถือของสถาบันจัดอันดับความน่าเชื่อถือ
บริษัท ฟิทช์ เรทติ้งส์ (ประเทศไทย) จำกัด**

อันดับความน่าเชื่อถือระยะยาวสำหรับประเทศไทย

AAA (tha)

‘AAA’ แสดงถึงระดับความน่าเชื่อถือขั้นสูงสุดของอันดับความน่าเชื่อถือภายในประเทศไทย ซึ่งกำหนดโดยฟิทช์โดยอันดับความน่าเชื่อถือนี้จะมอบให้กับอันดับความน่าเชื่อถือที่มีความเสี่ยง “น้อยที่สุด” เมื่อเปรียบเทียบกับผู้ออกตราสารหรือตราสารอื่นในประเทศไทย และโดยปกติแล้ว จะกำหนดให้แก่ตราสารทางการเงินที่ออกหรือค้ำประกันโดยรัฐบาล

AA (tha)

‘AA’ แสดงถึงระดับความน่าเชื่อถือขั้นสูงมากเมื่อเปรียบเทียบกับผู้ออกตราสารหรือตราสารอื่นในประเทศไทย โดยระดับความน่าเชื่อถือของตราสารทางการเงินขั้นนี้ต่างจากผู้ออกตราสารหรือตราสารอื่นที่ได้รับการจัดอันดับความน่าเชื่อถือขั้นสูงสุดของประเทศไทยเพียงเล็กน้อย

A (tha)

‘A’ แสดงถึงระดับความน่าเชื่อถือขั้นสูงเมื่อเปรียบเทียบกับผู้ออกตราสารหรือตราสารอื่นในประเทศไทย อย่างไรก็ตาม การเปลี่ยนแปลงของสถานการณ์หรือสภาพทางเศรษฐกิจอาจมีผลกระทบต่อความสามารถในการชำระหนี้โดยตรงตามกำหนดของตราสารทางการเงินเหล่านี้มากกว่าตราสารอื่นที่ได้รับการจัดอันดับความน่าเชื่อถือในประเภทที่สูงกว่า

BBB (tha)

‘BBB’ แสดงถึงระดับความน่าเชื่อถือขั้นปานกลางเมื่อเปรียบเทียบกับผู้ออกตราสารอื่นในประเทศไทย อย่างไรก็ตาม มีความเป็นไปได้มากกว่าการเปลี่ยนแปลงของสถานการณ์หรือสภาพทางเศรษฐกิจจะมีผลกระทบต่อความสามารถในการชำระหนี้ได้ตรงตามกำหนดเวลาของตราสารทางการเงินเหล่านี้มากกว่าตราสารอื่นที่ได้รับการจัดอันดับความน่าเชื่อถือในประเภทที่สูงกว่า

เครื่องหมายพิเศษสำหรับประเทศไทย “tha” จะถูกระบุไว้ต่อจากอันดับความน่าเชื่อถือทุกอันดับ เพื่อแยกความแตกต่างออกจากการจัดอันดับความน่าเชื่อถือระดับสากล เครื่องหมาย “+” หรือ “-” อาจจะถูกระบุไว้เพิ่มเติมต่อจากอันดับความน่าเชื่อถือสำหรับประเทศหนึ่งๆ เพื่อแสดงถึงสถานะย่อยโดยเปรียบเทียบกันภายในอันดับความน่าเชื่อถือชั้นหลัก ทั้งนี้ จะไม่มีการระบุสัญลักษณ์ต่อท้ายดังกล่าวสำหรับอันดับความน่าเชื่อถืออันดับ “AAA(thu)” หรืออันดับที่ต่ำกว่า “CCC(thu)” สำหรับอันดับความน่าเชื่อถือในระยะยาว

กองทุนเปิดเค ดัชนีหุ้นธุรกิจเทคโนโลยีและการสื่อสาร

ค่านายหน้าซื้อขายหลักทรัพย์
ตั้งแต่วันที่ 1 เมษายน 2566 ถึงวันที่ 30 กันยายน 2566

อันดับ	ชื่อ	ค่านายหน้า (บาท)	อัตราส่วน ค่านายหน้า
1	บริษัทหลักทรัพย์ เคจีไอ (ประเทศไทย) จำกัด (มหาชน)	21,318.77	44.33%
2	บริษัทหลักทรัพย์ ยูโอบี เคย์เฮียน (ประเทศไทย) จำกัด (มหาชน)	10,533.67	21.91%
3	บริษัทหลักทรัพย์ ดีบีเอส วิคเคอร์ส (ประเทศไทย) จำกัด	8,893.86	18.50%
4	บริษัทหลักทรัพย์ กรุงศรี พัฒนสิน จำกัด (มหาชน)	7,340.20	15.26%
รวม		48,086.50	100.00%

แบบแสดงค่าใช้จ่ายที่เรียกเก็บจากกองทุนรวม
ของรอบระยะเวลาตั้งแต่วันที่ 1 เมษายน 2566 ถึงวันที่ 30 กันยายน 2566

ค่าใช้จ่ายที่เรียกเก็บจากกองทุน* (Fund's Direct Expense)	จำนวนเงิน (พันบาท)	ร้อยละของมูลค่า ทรัพย์สินสุทธิ
ค่าธรรมเนียมการจัดการ(Management Fee)	471.00	0.27
ค่าธรรมเนียมผู้ดูแลผลประโยชน์(Trustee Fee)	18.84	0.01
ค่าธรรมเนียมทะเบียน(Registrar Fee)	70.65	0.04
ค่าตรวจสอบบัญชี(Audit Fee)	35.00	0.02
ค่าใช้จ่ายในการจัดทำ จัดพิมพ์ จัดส่งรายงานประจำปี(Annual Report Expense)	15.73	0.01
ค่าธรรมเนียมการใช้เครื่องหมายการค้า(Trademark Permission Fee)	56.52	0.03
ค่าธรรมเนียมบริการธนาคาร(Banking Services Fee)	16.27	0.01
ค่าโฆษณา ประชาสัมพันธ์ และส่งเสริมการขายในช่วงเสนอขายหน่วยลงทุนครั้งแรก	ไม่มี	ไม่มี
ค่าโฆษณา ประชาสัมพันธ์ และส่งเสริมการขายภายหลังเสนอขายหน่วยลงทุนครั้งแรก	ไม่มี	ไม่มี
ค่าใช้จ่ายอื่นๆ(Other Expenses**)	10.36	0.01
รวมค่าใช้จ่ายทั้งหมด(Total Fund's Direct Expenses)	694.38	0.40

* ค่าธรรมเนียมและค่าใช้จ่ายที่หักจากกองทุนรวมได้รวมภาษีมูลค่าเพิ่มแล้ว

** ค่าใช้จ่ายอื่นที่ < ร้อยละ 0.01 ของมูลค่าทรัพย์สินสุทธิ

*** ไม่รวมค่านายหน้าซื้อขายหลักทรัพย์และค่าธรรมเนียมต่างๆ ที่เกิดขึ้นจากการซื้อขายหลักทรัพย์

ข้อมูลการลงทุนที่ไม่เป็นไปตามนโยบายการลงทุนในรอบระยะเวลาที่กำหนด

-ไม่มี-

รายชื่อบุคคลที่เกี่ยวข้องที่มีการทำธุรกรรมกับ
กองทุนเปิดเค ดัชนีหุ้นธุรกิจเทคโนโลยีและการสื่อสาร
สำหรับระยะเวลาตั้งแต่วันที่ 1 เมษายน 2566 ถึงวันที่ 30 กันยายน 2566

ไม่มีการทำธุรกรรมกับบุคคลที่เกี่ยวข้อง

ผู้ลงทุนสามารถตรวจสอบรายละเอียดการทำธุรกรรมกับบุคคลที่เกี่ยวข้องกับกองทุนรวม
ได้ที่บริษัทจัดการโดยตรง หรือที่ website ของบริษัทจัดการที่ <http://www.kasikornasset.com>
หรือที่ Website ของสำนักงาน ก.ล.ต. ที่ <http://www.sec.or.th>

ข้อมูลการดำเนินการใช้สิทธิออกเสียงในที่ประชุมผู้ถือหุ้นในนามกองทุนรวมของรอบปีปฏิทิน
ล่าสุด

สามารถตรวจสอบข้อมูลได้จาก Website : www.kasikornasset.com

กองทุนเปิดเค ดัชนีหุ้นธุรกิจเทคโนโลยีและการสื่อสาร

การรับผลประโยชน์ตอบแทนเนื่องจากการที่กองทุนใช้บริการบุคคลอื่น

บริษัท	กลยุทธ์การลงทุน บทวิเคราะห์ และข้อมูลข่าวสาร	จัด เยี่ยมชม บริษัท	สัมมนา	หุ้นจอง
บริษัทหลักทรัพย์ บัวหลวง จำกัด (มหาชน)	X	X	-	X
บริษัทหลักทรัพย์ ซี ไอ เอ็ม บี (ประเทศไทย) จำกัด	X	X	-	-
บริษัทหลักทรัพย์ ซี แอล เอส เอ (ประเทศไทย) จำกัด	X	X	-	-
บริษัทหลักทรัพย์ เครดิตลิวส์ (ประเทศไทย) จำกัด	X	X	-	-
บริษัทหลักทรัพย์ ซิตี คอร์ป (ประเทศไทย)	X	X	-	-
บริษัทหลักทรัพย์ ดีบีเอส วิคเคอร์ส (ประเทศไทย) จำกัด	X	X	-	X
บริษัทหลักทรัพย์ ฟินันเซีย ไซรัส จำกัด (มหาชน)	X	X	-	X
บริษัทหลักทรัพย์ อินโนเวสต์ เอกซ์ จำกัด	X	X	-	-
บริษัทหลักทรัพย์ เจ.พี.มอร์แกน (ประเทศไทย) จำกัด	X	X	-	-
บริษัทหลักทรัพย์ กรุงศรี พัฒนสิน จำกัด (มหาชน)	X	X	-	-
บริษัทหลักทรัพย์ เคจีไอ (ประเทศไทย) จำกัด (มหาชน)	X	X	-	-
บริษัทหลักทรัพย์ เกียรตินาคินภัทร จำกัด (มหาชน)	X	X	X	-
บริษัทหลักทรัพย์ กลีกรไทย จำกัด (มหาชน)	X	X	-	X
บริษัทหลักทรัพย์ กรุงศรี จำกัด (มหาชน)	X	X	-	-
บริษัทหลักทรัพย์ แมคควอรี (ประเทศไทย) จำกัด	X	X	-	-
บริษัทหลักทรัพย์ เมย์แบงก์ (ประเทศไทย) จำกัด (มหาชน)	X	X	-	-
บริษัทหลักทรัพย์ อาร์เอชบี (ประเทศไทย) จำกัด (มหาชน)	X	-	-	-
บริษัทหลักทรัพย์ ธนชาด จำกัด (มหาชน)	X	X	-	-
บริษัทหลักทรัพย์ ทีเอสโก้ จำกัด	X	X	-	X
บริษัทหลักทรัพย์ ยูบีเอส (ประเทศไทย) จำกัด	X	X	-	-
บริษัทหลักทรัพย์ ยูโอบี เคย์เฮียน (ประเทศไทย) จำกัด (มหาชน)	X	X	-	-

(รอบระยะเวลาบัญชี 31 ตุลาคม 2565 - 30 กันยายน 2566)



หลักทรัพย์จัดการกองทุนกสิกรไทย

开泰基金管理 KASIKORN ASSET MANAGEMENT

บริษัทหลักทรัพย์จัดการกองทุน กสิกรไทย จำกัด

อาคารธนาคารกสิกรไทย ชั้น 6 และ ชั้น 12

เลขที่ 400/22 ถนนพหลโยธิน แขวงสามเสนใน เขตพญาไท กรุงเทพฯ 10400

โทรศัพท์ 02-6733888 โทรสาร 02-6733988