



KASIKORNTHAI

รายงานรอบระยะเวลา 6 เดือนแรก

กองทุนเปิดเค ยูเอสเอ หุ้นทุน

สำหรับรอบระยะเวลาบัญชี

ตั้งแต่วันที่ 1 พฤษภาคม 2566 ถึงวันที่ 31 ตุลาคม 2566

รายงานรอบระยะเวลา 6 เดือนแรก กองทุนรวมกลีกรไทย
ณ 31 ตุลาคม 2566

กองทุนเปิดเค ยูเอสเอ หุ้นทุน (K-USA)

หลักทรัพย์จัดการกองทุนกลีกรไทย
开基基金管理 KASIKORN ASSET MANAGEMENT



บริการทุกระดับประทับใจ

กองทุนเปิดเค ยูเอสเอ หุ้นทุน
สำหรับรอบระยะเวลาตั้งแต่วันที่ 1 พฤษภาคม 2566 ถึงวันที่ 31 ตุลาคม 2566

เรียน ท่านผู้ถือหุ้นหน่วยลงทุน

KAsset ขอนำเสนอ “รายงานรอบระยะเวลา 6 เดือนแรก กองทุนเปิดเค ยูเอสเอ หุ้นทุน (K USA Equity Fund : K-USA)” เพื่อรายงานผลการดำเนินงาน ย้อนหลังสัดส่วนการลงทุน ตลอดจนงบการเงินของกองทุนดังกล่าวตั้งแต่วันที่ 1 พฤษภาคม 2566 ถึงวันที่ 31 ตุลาคม 2566

KAsset ขอขอบคุณที่ท่านได้มอบความไว้วางใจเลือกลงทุนกับบริษัท และเราถือเป็นภารกิจอันสำคัญยิ่งที่จะบริหารจัดการกองทุนให้มีผลการดำเนินงานที่ตีบปนความเสี่ยงที่ยอมรับได้ ภายใต้หลักธรรมาภิบาล พร้อมทั้งพัฒนารูปแบบการลงทุนที่หลากหลาย เพื่อตอบสนองความต้องการในการลงทุนอย่างต่อเนื่อง โดยท่านสามารถสอบถามข้อมูลเกี่ยวกับกองทุนรวมเพิ่มเติมได้ที่ส่วนบริการผู้ลงทุน KAsset Contact Center โทร. 02-6733888 หรือ www.kasikornasset.com

ขอแสดงความนับถือ

KAsset

บริษัทหลักทรัพย์จัดการกองทุน กสิกรไทย จำกัด

รู้ระดับความเสี่ยง เลือกลงทุนอย่างมั่นใจ

ตอบ “CUSTOMER RISK PROFILE” ก่อนลงทุน

ตั้งแต่ 1 ก.ค. 2554 ผู้ลงทุน **ทุกท่าน** จะต้องทำแบบสอบถามเพื่อประเมินความเสี่ยงในการลงทุน (Customer Risk Profile) ตามข้อกำหนดของสำนักงาน ก.ล.ต. เพื่อประโยชน์ในการทำธุรกรรมกองทุนรวมได้อย่างต่อเนื่อง

โดยท่านสามารถตอบแบบสอบถาม Customer Risk Profile ก่อนทำการซื้อกองทุนรวมได้ที่ธนาคารกสิกรไทยทุกสาขา ทั้งนี้ ด้วยข้อกำหนดดังกล่าว ธนาคารจึงขอระงับการทำรายการซื้อ/ขายกองทุนผ่านช่องทางอิเล็กทรอนิกส์ 2 ช่องทาง ได้แก่ K-ATM (บริการธนาคารทางเอทีเอ็มกสิกรไทย) และ K-Contact Center (บริการธนาคารทางโทรศัพท์กสิกรไทย) เป็นการชั่วคราว

สำหรับช่องทางการลงทุนผ่าน K-Cyber Invest (บริการลงทุนในกองทุนรวมทางอินเทอร์เน็ต กสิกรไทย) ทาง www.kasikornasset.com ยังคงเปิดให้บริการปกติ

สอบถามรายละเอียดเพิ่มเติมติดต่อ KAsset Contact Center 02-6733888

กองทุนเปิดเค ยูเอสเอ หุ้นทุน
(K USA Equity Fund : K-USA)

การแบ่งชนิดหน่วยลงทุน	มีทั้งหมด 3 ชนิด ดังนี้ <ol style="list-style-type: none">1. ชนิดสะสมมูลค่า : K-USA-A(A)2. ชนิดจ่ายเงินปันผล : K-USA-A(D)3. ชนิดเพื่อการออม : K-USA-SSF
ประเภทกองทุน	<ul style="list-style-type: none">• กองทุนรวมตราสารทุน• กองทุนรวมฟีดเดอร์ (Feeder Fund)• กองทุนรวมที่เน้นลงทุนแบบมีความเสี่ยงต่างประเทศ
อายุโครงการ	ไม่กำหนด
วันที่จดทะเบียนกองทุน	7 กันยายน 2555
รอบระยะเวลาบัญชี	1 พฤษภาคม – 30 เมษายน

นโยบายการลงทุน

กองทุนมีนโยบายที่เน้นลงทุนในหน่วยลงทุนของกองทุนต่างประเทศ คือ กองทุน Brown Advisory US Sustainable Growth Fund, Dollar Class SI Acc (กองทุนหลัก) ในอัตราส่วนโดยเฉลี่ยในรอบระยะเวลาบัญชีไม่น้อยกว่าร้อยละ 80 ของมูลค่าทรัพย์สินของกองทุน โดยกองทุนหลักมีนโยบายเน้นลงทุนในตราสารทุนของบริษัทสหรัฐอเมริกา

กองทุนหลักดังกล่าวเป็นกองทุนในกลุ่ม Brown Advisory Funds plc ที่จดทะเบียนในประเทศไอร์แลนด์ และบริหารจัดการโดย Brown Advisory (Ireland) Limited รวมถึงเป็นกองทุนที่อยู่ภายใต้การกำกับดูแลของ Central Bank of Ireland ภายใต้กฎหมายที่เกี่ยวข้องของประเทศไอร์แลนด์ ซึ่งเป็นสมาชิกสามัญของ International Organization of Securities Commissions (IOSCO)

กองทุน Brown Advisory US Sustainable Growth Fund แบ่งหน่วยลงทุนที่เสนอขายออกเป็น Share Class ซึ่งจะแตกต่างกันที่รายละเอียดต่างๆ เช่น มูลค่าขั้นต่ำของการสั่งซื้อและมูลค่าคงเหลือขั้นต่ำ โครงสร้างอัตราค่าธรรมเนียม สกุลเงิน นโยบายการจัดการตราสารและผลตอบแทน คุณสมบัติของผู้ลงทุน หรือลักษณะอื่นๆ ทั้งนี้ กองทุนจะลงทุนใน Dollar Class SI Acc ซึ่งเป็น Share Class ที่เสนอขายผู้ลงทุนสถาบันเป็นหลัก และซื้อขายเป็นสกุลเงินดอลลาร์สหรัฐอเมริกา (USD) บริษัทจัดการสงวนสิทธิที่จะพิจารณาเปลี่ยนแปลง Share Class รวมทั้งสกุลเงินที่ลงทุน โดยคำนึงถึงประโยชน์ของผู้ถือหน่วยลงทุนเป็นสำคัญและบริษัทจัดการจะประกาศให้ผู้ถือหน่วยลงทุนทราบถึงการเปลี่ยนแปลงล่วงหน้าอย่างน้อย 30 วัน ผ่านทางเว็บไซต์ของบริษัทจัดการ

บริษัทจัดการจะส่งคำสั่งซื้อขายหน่วยลงทุนให้กองทุนหลักที่อยู่ในประเทศไอร์แลนด์ ซึ่งอาจส่งผ่านตัวแทนหรือแพลตฟอร์มการซื้อขายกองทุน โดยบริษัทจัดการจะคำนึงถึงประโยชน์ของผู้ถือหน่วยลงทุนเป็นสำคัญ

สำหรับการลงทุนส่วนที่เหลือในต่างประเทศ กองทุนอาจพิจารณาลงทุนในหรือมีไว้ซึ่ง ตราสารแห่งหนึ่งหรือเงินฝาก หรือ หลักทรัพย์หรือทรัพย์สินอื่นในต่างประเทศที่ไม่ขัดต่อกฎหมาย ก.ล.ต.

สำหรับการลงทุนในประเทศ กองทุนอาจลงทุนในหลักทรัพย์ที่เสนอขายในประเทศ ได้แก่ ตราสารทุน ตราสารกึ่งหนึ่งถึงทุน ตราสารแห่งหนึ่ง เงินฝาก หรือ หลักทรัพย์หรือทรัพย์สินอื่นในต่างประเทศที่ไม่ขัดต่อกฎหมาย ก.ล.ต.

โดยในสภาวะการณ์ปกติ กองทุนจะลงทุนในสัญญาซื้อขายล่วงหน้าเพื่อป้องกันความเสี่ยงด้านอัตราแลกเปลี่ยนไม่น้อยกว่าร้อยละ 75 ของมูลค่าเงินลงทุนในต่างประเทศ อย่างไรก็ตาม ในกรณีที่สภาวะการณ์ไม่ปกติ กองทุนอาจพิจารณาป้องกันความเสี่ยงตามดุลพินิจของผู้จัดการกองทุน โดยอาจป้องกันความเสี่ยงด้านอัตราแลกเปลี่ยนไม่น้อยกว่าร้อยละ 90 ของมูลค่าเงินลงทุนในต่างประเทศ หรือป้องกันความเสี่ยงด้านอัตราแลกเปลี่ยนไม่น้อยกว่าร้อยละ 75 ของมูลค่าเงินลงทุนในต่างประเทศ

นอกจากนี้ กองทุนจะไม่ลงทุนในตราสารที่มีลักษณะของสัญญาซื้อขายล่วงหน้าแบ่ง (Structured Notes) รวมถึงหลักทรัพย์ที่ไม่มีการซื้อขายในตลาด (unlisted) ตราสารหนี้ที่มีอันดับความน่าเชื่อถือต่ำกว่าที่สามารถลงทุนได้ (non – investment grade) และตราสารหนี้ที่ไม่ได้รับการจัดอันดับความน่าเชื่อถือ (Unrated Securities) อย่างไรก็ตาม กองทุนอาจมีไว้ซึ่งตราสารหนี้ที่มีอันดับความน่าเชื่อถือต่ำกว่าที่สามารถลงทุนได้ เฉพาะกรณีที่ตราสารหนี้นั้นได้รับการจัดอันดับความน่าเชื่อถือที่สามารถลงทุนได้ (Investment grade) ขณะที่กองทุนลงทุนเท่านั้น

อย่างไรก็ตาม กองทุนหลักอาจมีการลงทุนในหลักทรัพย์ที่ไม่มีการซื้อขายในตลาดหลักทรัพย์ (unlisted) ตราสารหนี้ที่มีอันดับความน่าเชื่อถือต่ำกว่าที่สามารถลงทุนได้ (Non – investment grade) และตราสารหนี้ที่ไม่ได้รับการจัดอันดับความน่าเชื่อถือ (Unrated Securities) ได้ ดังนั้น ในกรณีที่กองทุนหลักมีการลงทุนในหลักทรัพย์ที่ไม่มีการซื้อขายในตลาดหลักทรัพย์ (unlisted) ตราสารหนี้ที่มีอันดับความน่าเชื่อถือต่ำกว่าที่สามารถลงทุนได้ (Non – investment grade) และตราสารหนี้ที่ไม่ได้รับการจัดอันดับความน่าเชื่อถือ (Unrated Securities) มากกว่าร้อยละ 15 ของมูลค่าทรัพย์สินสุทธิของกองทุนหลัก บริษัทจัดการจะปรับลดการลงทุนในกองทุนหลัก เพื่อให้อัตราส่วน

การลงทุนในหลักทรัพย์ที่ไม่มีการซื้อขายในตลาดหลักทรัพย์ (unlisted) ตราสารหนี้ที่มีอันดับความน่าเชื่อถือต่ำกว่าที่สามารถลงทุนได้ (Non – investment grade) และตราสารหนี้ที่ไม่ได้รับการจัดอันดับความน่าเชื่อถือ (Unrated Securities) มีอัตราส่วนไม่เกินร้อยละ 15 ของมูลค่าทรัพย์สินสุทธิของกองทุน ทั้งนี้ การปรับลดสัดส่วนการลงทุนดังกล่าวจะดำเนินการภายใน 15 วันทำการนับแต่วันที่รับทราบข้อมูลการลงทุนดังกล่าวเกินร้อยละ 15 ของมูลค่าทรัพย์สินสุทธิของกองทุนหลัก ยกเว้นในกรณีที่เกิดจากปัจจัยที่ควบคุมไม่ได้หรือกรณีจำเป็นและสมควรที่ทำให้ไม่สามารถดำเนินการได้ภายในระยะเวลาข้างต้น บริษัทจะดำเนินการให้เสร็จสิ้นโดยไม่มีข้อขัดข้อง หากการดำเนินการปรับลดสัดส่วนการลงทุนในกองทุนหลักข้างต้น มีผลทำให้การลงทุนในกองทุนหลัก โดยเฉลี่ยในรอบระยะเวลาบัญชีไม่น้อยกว่าร้อยละ 80 ของมูลค่าทรัพย์สินสุทธิของกองทุน รวมถึงกรณีที่กองทุนหลักมีการเปลี่ยนแปลงนโยบายการลงทุนอื่นที่ไม่สอดคล้องกับข้อกำหนดของสำนักงาน ก.ล.ต. และบริษัทพิจารณาแล้วเห็นว่า การปรับลดสัดส่วนการลงทุนของกองทุนในกองทุนหลัก ไม่สามารถแก้ไขปัญหาได้ และ/หรือไม่เป็นผลประโยชน์โดยรวมกับผู้ถือหน่วยลงทุน บริษัทจัดการจะดำเนินการดังต่อไปนี้

1. บริษัทจัดการจะคัดเลือกกองทุนรวมในต่างประเทศกองทุนใหม่ เพื่อเป็นกองทุนหลักแทนกองทุนเดิม โดยกองทุนต่างประเทศกองทุนใหม่ดังกล่าว จะมียกเว้นการลงทุนในตราสารหนี้ และมีคุณสมบัติตามที่สำนักงาน ก.ล.ต. ประกาศกำหนด หรือมีแนวทางให้ดำเนินการได้ ทั้งนี้ บริษัทจะดำเนินการให้เสร็จสิ้นโดยไม่มีข้อขัดข้อง และจะแจ้งให้สำนักงาน ก.ล.ต. และผู้ถือหน่วยลงทุนทราบต่อไป

2. หากเกิดกรณีใดๆ ที่ทำให้บริษัทไม่สามารถดำเนินการคัดเลือกกองทุนต่างประเทศกองทุนใหม่ เพื่อเป็นกองทุนหลักแทนกองทุนเดิมได้ บริษัทจะสงวนสิทธิ์ที่จะดำเนินการเลิกกองทุน โดยจะจำหน่ายหลักทรัพย์หรือทรัพย์สินที่เหลืออยู่ของกองทุน เพื่อคืนเงินตามจำนวนที่รวบรวมได้หลังหักค่าใช้จ่ายและค่าธรรมเนียมที่เกี่ยวข้องของกองทุน (ถ้ามี) ให้แก่ผู้ถือหน่วยลงทุน ตามสัดส่วนจำนวนหน่วยลงทุนที่จำหน่ายได้แล้วทั้งหมด

3. ทั้งนี้ ในกรณีที่บริษัทอยู่ระหว่างการดำเนินการเปลี่ยนกองทุนหลัก จะยกเว้นไม่ดำรงอัตราส่วนการลงทุนในต่างประเทศโดยเฉลี่ยในรอบระยะเวลาบัญชีไม่น้อยกว่าร้อยละ 80 ของมูลค่าทรัพย์สินสุทธิของกองทุน ในช่วงดำเนินการคัดเลือกและเตรียมการลงทุนในกองทุนต่างประเทศกองทุนใหม่ เพื่อเป็นกองทุนหลักแทนกองทุนเดิม หรือระยะเวลาประมาณ 15 วันก่อนเลิกกองทุน

นโยบายการป้องกันความเสี่ยงจากอัตราแลกเปลี่ยน

กองทุนจะลงทุนในสัญญาซื้อขายล่วงหน้าเพื่อป้องกันความเสี่ยงด้านอัตราแลกเปลี่ยนไม่น้อยกว่าร้อยละ 75 ของมูลค่าเงินลงทุนในต่างประเทศ

นโยบายการจ่ายเงินปันผล

K-USA-A(A) ไม่มีนโยบายจ่ายเงินปันผล

K-USA-A(D) กองทุนมีนโยบายจ่ายเงินปันผลปีละไม่เกิน 4 ครั้ง โดยจ่ายในอัตราไม่เกินร้อยละ 100 ของกำไรสะสมหรือกำไรสุทธิ เมื่อกองทุนรวมมีกำไรสะสมหรือมีกำไรสุทธิในรอบระยะเวลาบัญชีที่จะจ่ายเงินปันผล ทั้งนี้ ตามที่บริษัทจัดการพิจารณาแล้วเห็นว่าเหมาะสม อย่างไรก็ตาม การจ่ายเงินปันผลดังกล่าวจะต้องไม่ทำให้กองทุนรวมมีผลขาดทุนสะสมเพิ่มขึ้นในงวดบัญชีที่มีการจ่ายเงินปันผลนั้น

K-USA-SSF ไม่มีนโยบายจ่ายเงินปันผล

ผู้ดูแลผลประโยชน์

ธนาคารกรุงเทพ จำกัด (มหาชน)

นายทะเบียน

บมจ. ธนาคารกสิกรไทย



ความเห็นของผู้ดูแลผลประโยชน์

วันที่ 20 พฤศจิกายน 2566

เรียน ผู้ถือหุ้นหน่วยลงทุนกองทุนเปิดเค ยูเอสเอ หุ้นทุน

ธนาคารกรุงเทพ จำกัด (มหาชน) ในฐานะผู้ดูแลผลประโยชน์ ได้ดูแลการจัดการกองทุนเปิดเค ยูเอสเอ หุ้นทุน ซึ่งจัดการโดยบริษัทหลักทรัพย์จัดการกองทุน กลีกรไทย จำกัด สำหรับระยะเวลา ตั้งแต่วันที่ 1 พฤษภาคม 2566 ถึงวันที่ 31 ตุลาคม 2566 แล้ว

ธนาคารฯ เห็นว่าบริษัทหลักทรัพย์จัดการกองทุน กลีกรไทย จำกัด ได้ปฏิบัติหน้าที่ในการจัดการ กองทุนเปิดเค ยูเอสเอ หุ้นทุน เหมาะสมตามสมควรแห่งวัตถุประสงค์ที่ได้กำหนดไว้ในโครงการ และภายใต้พระราชบัญญัติหลักทรัพย์และตลาดหลักทรัพย์ พ.ศ. 2535

(นางฤดี สีโทชวลิต)

ธนาคารกรุงเทพ จำกัด (มหาชน)

ในฐานะผู้ดูแลผลประโยชน์

**ความเห็นของบริษัทจัดการกองทุนรวมเกี่ยวกับการลงทุนเพื่อเป็นทรัพย์สินของกองทุนรวม
สำหรับรอบระยะเวลาบัญชีตั้งแต่วันที่ 1 พฤษภาคม 2566 ถึงวันที่ 31 ตุลาคม 2566**

กองทุนนี้เปลี่ยนกองทุนหลักเป็นกองทุน Brown Advisory US Sustainable Growth Fund, Dollar Class SI Acc เมื่อวันที่ 16 พฤษภาคม 2566

กองทุนมีนโยบายที่เน้นลงทุนในหน่วยลงทุนของกองทุนต่างประเทศ คือ กองทุน Brown Advisory US Sustainable Growth Fund, Dollar Class SI Acc (กองทุนหลัก) ในอัตราส่วนโดยเฉลี่ยในรอบ ระยะเวลาบัญชีไม่น้อยกว่าร้อยละ 80 ของมูลค่าทรัพย์สินของกองทุน โดยกองทุนหลักมีนโยบายเน้นลงทุนใน ตราสารทุนของบริษัทสหรัฐอเมริกา

กองทุนหลักดังกล่าวเป็นกองทุนในกลุ่ม Brown Advisory Funds plc ที่จดทะเบียนในประเทศไอร์แลนด์ และ บริหารจัดการโดย Brown Advisory (Ireland) Limited รวมถึงเป็นกองทุนที่อยู่ภายใต้การกำกับดูแลของ Central Bank of Ireland ภายใต้กฎหมายที่เกี่ยวข้องของประเทศไอร์แลนด์ ซึ่งเป็นสมาชิกสามัญของ International Organization of Securities Commissions (IOSCO)

กองทุน Brown Advisory US Sustainable Growth Fund แบ่งหน่วยลงทุนที่เสนอขายออกเป็น Share Class ซึ่ง จะแตกต่างกันที่รายละเอียดต่างๆ เช่น มูลค่าขั้นต่ำของการสั่งซื้อและมูลค่าคงเหลือขั้นต่ำ โครงสร้างอัตรา ค่าธรรมเนียม สกุลเงิน นโยบายการจัดการสรรกำไรและผลตอบแทน คุณสมบัติของผู้ลงทุน หรือลักษณะอื่นๆ ทั้งนี้ กองทุนจะลงทุนใน Dollar Class SI Acc ซึ่งเป็น Share Class ที่เสนอขายผู้ลงทุนสถาบันเป็นหลัก และซื้อขาย เป็นสกุลเงินดอลลาร์สหรัฐอเมริกา (USD) บริษัทจัดการสงวนสิทธิ์ที่จะพิจารณาเปลี่ยนแปลง Share Class รวมทั้งสกุลเงินที่ลงทุน โดยคำนึงถึงประโยชน์ของผู้ถือหน่วยลงทุนเป็นสำคัญและบริษัทจัดการจะประกาศให้ผู้ ถือหน่วยลงทุนทราบถึงการเปลี่ยนแปลงล่วงหน้าอย่างน้อย 30 วัน ผ่านเว็บไซต์ของบริษัทจัดการ

สำหรับการลงทุนส่วนที่เหลือในต่างประเทศ กองทุนอาจพิจารณาลงทุนในหรือมีไว้ซึ่ง ตราสารแห่งหนึ่ง หรือเงิน ฝาก หรือ หลักทรัพย์หรือทรัพย์สินอื่นในต่างประเทศที่ไม่ขัดต่อ กฎหมาย ก.ล.ด.

สำหรับการลงทุนในประเทศ กองทุนอาจลงทุนในหลักทรัพย์ที่เสนอขายในประเทศ ได้แก่ ตราสารทุน ตราสาร กิ่งหน้ กิ่งทุน ตราสารแห่งหนึ่ง เงินฝาก หรือ หลักทรัพย์หรือทรัพย์สินอื่นในต่างประเทศที่ไม่ขัดต่อกฎหมาย ก.ล.ด.

โดยในสภาวะการณ์ปกติ กองทุนจะลงทุนในสัญญาซื้อขายล่วงหน้าเพื่อป้องกันความเสี่ยงด้านอัตราแลกเปลี่ยน ไม่น้อยกว่าร้อยละ 75 ของมูลค่าเงินลงทุนในต่างประเทศ อย่างไรก็ตาม ในกรณีที่สภาวะการณ์ไม่ปกติกองทุนอาจพิจารณาป้องกันความเสี่ยงตามดุลพินิจของผู้จัดการกองทุน โดยอาจป้องกันความเสี่ยงด้านอัตราแลกเปลี่ยนไม่น้อยกว่าร้อยละ 90 ของมูลค่าเงิน

กองทุนเปิดเค ยูเอสเอ หุ้นทุน

ลงทุนในต่างประเทศ หรือป้องกันความเสี่ยงด้านอัตราแลกเปลี่ยนน้อยกว่า ร้อยละ 75 ของมูลค่าเงินลงทุนในต่างประเทศ

การเปลี่ยนแปลงที่เกิดขึ้นในรอบบัญชีปัจจุบันเมื่อเทียบกับรอบบัญชีก่อนหน้า

กองทุนมีการลงทุนในกองทุน Brown Advisory US Sustainable Growth Fund, Dollar Class SI Acc ประมาณร้อยละ 100 ของมูลค่าทรัพย์สินสุทธิ ณ วันที่ 31 ตุลาคม 2566 เทียบกับสัดส่วนประมาณร้อยละ 100 ของมูลค่าทรัพย์สินสุทธิ ณ วันที่ 28 เมษายน 2566 ในขณะที่กองทุนมีการลงทุนในเงินฝาก มูลค่าของสัญญาซื้อขายล่วงหน้า ตราสารหนี้ระยะสั้น และสินทรัพย์อื่น ๆ เพื่อเป็นการดำรงสภาพคล่องของกองทุน ณ วันที่ 31 ตุลาคม 2566 คิดเป็นอัตราส่วนประมาณร้อยละ 0 ของมูลค่าทรัพย์สินสุทธิของกองทุน เปรียบเทียบกับประมาณร้อยละ 0 ณ วันที่ 28 เมษายน 2566 โดยกองทุนมีการทำสัญญาป้องกันความเสี่ยงอัตราแลกเปลี่ยนประมาณร้อยละ 88.05 ของมูลค่าทรัพย์สินสุทธิ ณ วันที่ 31 ตุลาคม 2566 เทียบกับสัดส่วนประมาณร้อยละ 92.79 ของมูลค่าทรัพย์สินสุทธิ ณ วันที่ 28 เมษายน 2566

ผลการดำเนินงานของกองทุน

กองทุนมีผลตอบแทนรอบระยะเวลา 1 ปี และผลตอบแทนจากการดำเนินงานตั้งแต่จัดตั้งกองทุน ณ วันที่ 31 ตุลาคม 2566 อยู่ที่ 4.52% และ -3.33% ตามลำดับ เมื่อเปรียบเทียบกับตัวชี้วัดเป็นผลการดำเนินงานของกองทุนรวมหลัก (100%) ที่มีผลตอบแทนอยู่ที่ 6.74% และ 10.75% ตามลำดับ โดยกองทุนมีผลตอบแทนจากการดำเนินงานต่ำกว่าตัวชี้วัดในรอบระยะเวลา 1 ปี 2.22% และต่ำกว่าตั้งแต่จัดตั้งกองทุน 14.08% ในช่วงที่ผ่านมา

ผลการดำเนินงานของกองทุนหลัก

กองทุนหลักมีผลตอบแทนจากการดำเนินงานรอบระยะเวลา 1 ปี และผลตอบแทนจากการดำเนินงานรอบระยะเวลา 3 ปี ณ วันที่ 31 ตุลาคม 2566 อยู่ที่ 16.85% และ 5.66% ตามลำดับ ขณะที่ดัชนีอ้างอิงมีผลตอบแทนอยู่ที่ 18.61% และ 8.42% ตามลำดับ โดยกองทุนหลักมีค่าผันผวนเฉลี่ยระยะเวลา 3 ปี ณ วันที่ 31 ตุลาคม 2566 อยู่ที่ 31.26%



ผลการดำเนินงานของกองทุนเปิด ยูเอสเอ หุ้นหุ้น-A ชนิดสะสมมูลค่า
Fund Performance of K USA Equity Fund-A(A)

(1) ผลการดำเนินงานตามปีปฏิทินย้อนหลัง/Calendar Year Performance

หน่วย : % ต่อปี (% p.a.)

ปี/Year	2556 (2013)	2557 (2014)	2558 (2015)	2559 (2016)	2560 (2017)	2561 (2018)	2562 (2019)	2563 (2020)	2564 (2021)	2565 (2022)
ผลตอบแทนกองหุ้นรวม/Fund Return							0.20	72.77	-4.87	-55.38
ผลตอบแทนตัวชี้วัด/Benchmark Return							7.41	17.53	33.42	-17.10
ความผันผวน (Standard deviation) ของผลการดำเนินงาน/Fund Standard Deviation							13.60	33.12	27.17	58.51
ความผันผวน (Standard deviation) ของตัวชี้วัด/Benchmark Standard Deviation							9.33	34.81	13.25	24.29

*S ผลการดำเนินงานตั้งแต่เริ่มตั้งกองทุนจนถึงวันที่ทำการสุ่มตัวอย่างเป็นปฏิทิน Performance and Standard deviation are based on data from inception date to the last business day of that calendar year.

(2) ผลการดำเนินงานย้อนหลัง ณ วันที่ 31 ตุลาคม 2566/Performance as of 31 Oct 2023

	Year to Date	3 เดือน (3 Months)	6 เดือน (6 Months)	1 ปี (% ต่อปี) 1 Year (% p.a.)	3 ปี (% ต่อปี) 3 Years (% p.a.)	5 ปี (% ต่อปี) 5 Years (% p.a.)	10 ปี (% ต่อปี) 10 Years (% p.a.)	ตั้งแต่เริ่มตั้งกองทุน Since Inception (% p.a.)
ผลตอบแทนกองหุ้นรวม/Fund Return	18.17	-10.51	8.68	4.52	-16.00			-3.33
ผลตอบแทนตัวชี้วัด/Benchmark Return	9.06	-10.00	1.08	6.74	10.98			10.75
ความผันผวน (Standard deviation) ของผลการดำเนินงาน (% ต่อปี) Fund Standard Deviation (% p.a.)	24.90	16.88	17.16	29.59	39.82			37.60
ความผันผวน (Standard deviation) ของตัวชี้วัด (% ต่อปี) Benchmark Standard Deviation (% p.a.)	16.18	16.54	16.27	17.87	18.40			23.20

คำชี้แจง

* วันที่ 16 พฤษภาคม 2566 เป็นวันที่ปิดบัญชีผลการดำเนินงานของกองทุนฯ ประจำปี (ปีบัญชี) ซึ่งกองทุนฯ จะไม่มีการประเมินผลย้อนหลัง ณ สิ้นปีบัญชีของปีนั้น แต่จะประเมินผลย้อนหลัง ณ สิ้นปีบัญชีของปีถัดไป

* ตั้งแต่วันที่ 16 พฤษภาคม 2566 กองทุนฯ ใช้ดัชนีชี้วัดผลตอบแทนของกองทุนฯ เป็น S&P 500 (100%) ปรับลดต้นทุนการถือครองความเสี่ยงของกองทุนฯ เป็นสัดส่วนที่คิดจากดัชนีชี้วัดของกองทุนฯ ณ วันที่คำนวณผลตอบแทนของกองทุนฯ

Benchmark

* From 16 May 2023 onwards, the Fund's benchmark is Master Fund's Performance (100%), 0% adjusted by the cost of exchange rate risk hedging and converted to Thai Baht at the date of return calculation and 10% adjusted by exchange rate converted to Thai Baht at the date of return calculation)

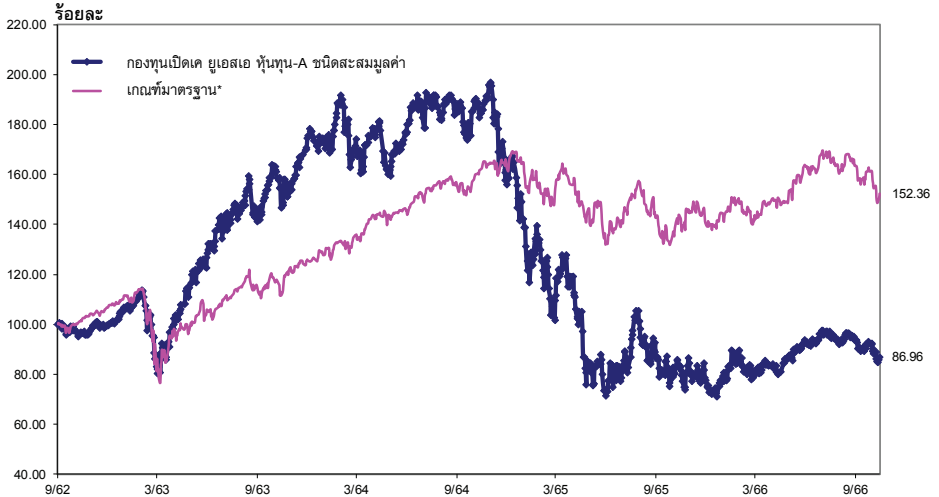
* Prior to 16 May 2023, the Fund's benchmark is S&P 500 Index (100%), 0% adjusted by the cost of exchange rate risk hedging and converted to Thai Baht at the date of return calculation and 10% adjusted by exchange rate converted to Thai Baht at the date of return calculation)

ผลการดำเนินงานในอดีตของกองทุนฯ ไม่ได้เป็นชี้แจงถึงผลการดำเนินงานในอนาคต/Past performance is not indicative of future results.

เอกสารหรือผลการดำเนินงานของกองทุนฯฉบับนี้จัดทำขึ้นตามมาตรฐานการวัดผลการดำเนินงานของกองทุนฯของสมาคมบริษัทจัดการกองทุน/The fund performance document is prepared in accordance with AIMC standards.

บริการลูกค้าระดับประทับใจ

กองทุนเปิดเค ยูเอสเอ หุ้นทุน-A ชนิดสะสมมูลค่า
เทียบกับเกณฑ์มาตรฐาน*
สิ้นสุดวันที่ 31 ตุลาคม 2566



* ตัวชี้วัด

• ตั้งแต่วันที่ 16 พฤษภาคม 2566 เป็นต้นไป กองทุนใช้ตัวชี้วัดเป็นผลการดำเนินงานของกองทุนรวมหลัก (100%) ปรับด้วยต้นทุนการป้องกันความเสี่ยงด้านอัตราแลกเปลี่ยนเพื่อเทียบกับค่าสกุลเงินบาท ณ วันที่คำนวณผลตอบแทนร้อยละ 90 และปรับด้วยอัตราแลกเปลี่ยนเพื่อเทียบกับค่าสกุลเงินบาท ณ วันที่คำนวณผลตอบแทนร้อยละ 10

* ก่อนวันที่ 16 พฤษภาคม 2566 กองทุนใช้ตัวชี้วัดเป็น ดัชนี S&P 500 (100%) ปรับด้วยต้นทุนการป้องกันความเสี่ยงด้านอัตราแลกเปลี่ยน เพื่อเทียบกับค่าสกุลเงินบาท ณ วันที่คำนวณผลตอบแทนร้อยละ 90 และปรับด้วยอัตราแลกเปลี่ยนเพื่อเทียบกับค่าสกุลเงินบาท ณ วันที่คำนวณผลตอบแทนร้อยละ 10



ผลการดำเนินงานของกองทุนเปิด กูยอช ทุนหุ้น-A ทรัพย์สินเป็นเหมา
Fund Performance of K USA Equity Fund-AD)

(1) ผลการดำเนินงานตามปีปฏิทินย้อนหลัง/Calendar Year Performance

หน่วย: % ต่อปี (% p.a.)

ปี/Year	2556 (2013)	2557 (2014)	2558 (2015)	2559 (2016)	2560 (2017)	2561 (2018)	2562 (2019)	2563 (2020)	2564 (2021)	2565 (2022)
ผลตอบแทนกองทุนรวม/Fund Return	37.96	7.95	12.99	0.49	28.17	-1.12	22.40	72.80	-4.87	-55.34
ผลตอบแทนดัชนีชี้วัด/Benchmark Return	35.14	14.01	2.62	11.20	19.02	-5.83	28.56	17.53	33.42	-17.10
ความผันผวน (Standard deviation) ของผลการดำเนินงาน/Fund Standard Deviation	11.21	12.16	16.98	13.25	8.81	18.70	14.46	33.12	27.17	58.53
ความผันผวน (Standard deviation) ของดัชนีชี้วัด/Benchmark Standard Deviation	11.28	11.59	15.81	13.09	6.87	16.89	12.44	34.81	13.25	24.29

(2) ผลการดำเนินงานย้อนหลัง ณ วันที่ 31 ตุลาคม 2566/Performance as of 31 Oct 2023

	Year to Date	3 เดือน (3 Months)	6 เดือน (6 Months)	1 ปี (% ต่อปี) 1 Year (% p.a.)	3 ปี (% ต่อปี) 3 Years (% p.a.)	5 ปี (% ต่อปี) 5 Years (% p.a.)	10 ปี (% ต่อปี) 10 Years (% p.a.)	Since Inception Return (% p.a.)
ผลตอบแทนกองทุนรวม/Fund Return	18.20	-10.49	8.71	4.55	-15.96	-0.23	5.92	7.69
ผลตอบแทนดัชนีชี้วัด/Benchmark Return	9.06	-10.00	1.08	6.74	10.98	10.81	10.98	11.94
ความผันผวน (Standard deviation) ของผลการดำเนินงาน (% ต่อปี)/Fund Standard Deviation (% p.a.)	24.90	16.88	17.16	29.59	39.82	34.96	26.50	25.35
ความผันผวน (Standard deviation) ของดัชนีชี้วัด (% ต่อปี)/Benchmark Standard Deviation (% p.a.)	16.18	16.54	16.27	17.87	18.40	22.13	18.02	17.46

คำชี้แจง

* ตั้งแต่ 16 ตุลาคม 2566 เป็นต้นไป กองทุนได้ชี้วัดเป็นผลตอบแทนของกองทุนรวมดัชนี (100%) ปรับลดด้วยค่าการหักเงินค่าธรรมเนียมจัดการของกองทุนรวม และปรับด้วยค่าธรรมเนียมของกองทุนรวม ณ วันที่คำนวณผลตอบแทนต่อปี 10 และปรับด้วยค่าธรรมเนียมที่สัมพันธ์กับกองทุนรวม และ ปรับด้วยค่าธรรมเนียมของกองทุนรวม 10

* ก่อนวันที่ 16 ตุลาคม 2566 กองทุนได้ชี้วัดเป็นดัชนี S&P 500 (100%) ปรับลดด้วยค่าการหักเงินค่าธรรมเนียมจัดการของกองทุนรวม และปรับด้วยค่าธรรมเนียมของกองทุนรวม ณ วันที่คำนวณผลตอบแทนต่อปี 10 และปรับด้วยค่าธรรมเนียมที่สัมพันธ์กับกองทุนรวม และ ปรับด้วยค่าธรรมเนียมของกองทุนรวม 10

Benchmark

* From 16 May 2023 onwards, the Fund's benchmark is Master Fund's Performance (100%), 0.0% adjusted by the cost of exchange rate risk hedging and converted to Thai Baht at the date of return calculation and 10% adjusted by exchange rate converted to Thai Baht at the date of return calculation

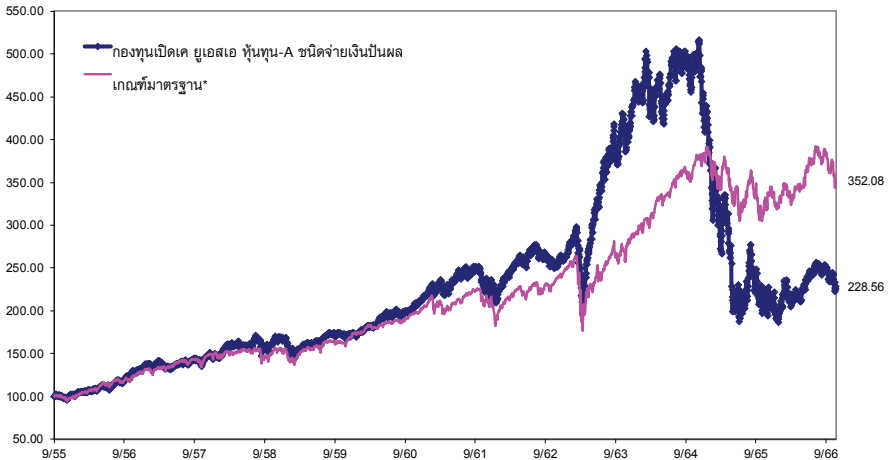
* Prior to 16 May 2023, the Fund's benchmark is S&P 500 Index (100%), 0.0% adjusted by the cost of exchange rate risk hedging and converted to Thai Baht at the date of return calculation and 10% adjusted by exchange rate converted to Thai Baht at the date of return calculation

ผลการดำเนินงานในอดีตของกองทุนรวม มิได้เป็นสื่อชี้ถึงผลการดำเนินงานในอนาคต /Past performance is not indicative of future results.

เอกสารการวัดผลการดำเนินงานของกองทุนรวมฉบับนี้ได้จัดทำขึ้นตามมาตรฐานการวัดผลการดำเนินงานของกองทุนรวมของสมาคมบริษัทจัดการลงทุน/The fund performance document is prepared in accordance with AIMC standards.

บริการทูลระดับประทับใจ

กองทุนเปิดเค ยูเอสเอ หุ้นทุน-A ชนิดจ่ายเงินปันผล
เทียบกับเกณฑ์มาตรฐาน*
สิ้นสุดวันที่ 31 ตุลาคม 2566



* ตัวชี้วัด

• ตั้งแต่ 16 พฤษภาคม 2566 เป็นต้นไป กองทุนใช้ตัวชี้วัดเป็นผลการดำเนินงานของกองทุนรวมหลัก (100%) ปรับด้วยต้นทุนการป้องกันความเสี่ยงด้านอัตราแลกเปลี่ยนเพื่อเทียบกับค่าสกุลเงินบาท ณ วันที่คำนวณผลตอบแทนร้อยละ 90 และปรับด้วยอัตราแลกเปลี่ยนเพื่อเทียบกับค่าสกุลเงินบาท ณ วันที่คำนวณผลตอบแทนร้อยละ 10

* ก่อนวันที่ 16 พฤษภาคม 2566 กองทุนใช้ตัวชี้วัดเป็น ดัชนี S&P 500 (100%) ปรับด้วยต้นทุนการป้องกันความเสี่ยงด้านอัตราแลกเปลี่ยน เพื่อเทียบกับค่าสกุลเงินบาท ณ วันที่คำนวณผลตอบแทนร้อยละ 90 และปรับด้วยอัตราแลกเปลี่ยนเพื่อเทียบกับค่าสกุลเงินบาท ณ วันที่คำนวณผลตอบแทนร้อยละ 10



ผลการดำเนินงานของกองทุนเปิด กูเอส อีควิตี้ ฟันด์เพื่อการออม
Fund Performance of K USA Equity Fund-SSF

(1) ผลการดำเนินงานตามปีปฏิทินย้อนหลัง/Calendar Year Performance

หน่วย : % ต่อปี (% p.a.)

ปี/Year	2556 (2013)	2557 (2014)	2558 (2015)	2559 (2016)	2560 (2017)	2561 (2018)	2562 (2019)	2563 (2020)	2564 (2021)	2565 (2022)
ผลตอบแทนกองทุนรวม/Fund Return									-6.30	-55.39
ผลตอบแทนตัวชี้วัด/Benchmark Return									18.59	-17.10
ความผันผวน (Standard deviation) ของผลการดำเนินงาน/Fund Standard Deviation									27.10	58.52
ความผันผวน (Standard deviation) ของตัวชี้วัด/Benchmark Standard Deviation									12.51	24.29

*8 ผลการดำเนินงานตั้งแต่เริ่มจัดตั้งกองทุนจนถึงวันทำการสุดท้ายของปีปฏิทิน/Performance and Standard deviation are based on data from inception date to the last business day of that calendar year.

(2) ผลการดำเนินงานย้อนหลัง ณ วันที่ 31 ตุลาคม 2566/Performance as of 31 Oct 2023

	Year to Date	3 เดือน (3 Months)	6 เดือน (6 Months)	1 ปี (% ต่อปี) 1 Year (% p.a.)	3 ปี (% ต่อปี) 3 Years (% p.a.)	5 ปี (% ต่อปี) 5 Years (% p.a.)	10 ปี (% ต่อปี) 10 Years (% p.a.)	Since Inception Return (% p.a.)
ผลตอบแทนกองทุนรวม/Fund Return	18.14	-10.51	8.66	4.49				-24.33
ผลตอบแทนตัวชี้วัด/Benchmark Return	9.06	-10.00	1.08	6.74				2.79
ความผันผวน (Standard deviation) ของผลการดำเนินงาน (% ต่อปี)/Fund Standard Deviation (% p.a.)	24.90	16.87	17.16	29.59				41.88
ความผันผวน (Standard deviation) ของตัวชี้วัด (% ต่อปี)/Benchmark Standard Deviation (% p.a.)	16.18	16.54	16.27	17.87				19.02

คำชี้แจง

* วันที่ 16 พฤษภาคม 2566 เป็นวันที่กองทุนได้จัดตั้งผลการดำเนินงานของกองทุนรวม กูเอส อีควิตี้ ฟันด์เพื่อการออม (100%) เป็นที่สิ้นสุดของงวดที่ส่งผลกระทบต่อผลดำเนินงานย้อนหลังเพื่อเทียบกับกองทุนเปรียบเทียบ ณ วันที่คำนวณผลตอบแทนย้อนหลัง ณ วันที่คำนวณผลตอบแทนย้อนหลัง 10

* วันที่ 16 พฤษภาคม 2566 กองทุนได้จัดตั้งเป็น กูเอส S&P 500 (100%) เป็นที่สิ้นสุดของงวดที่ส่งผลกระทบต่อผลดำเนินงานย้อนหลังเพื่อเทียบกับตัวชี้วัดเปรียบเทียบ ณ วันที่คำนวณผลตอบแทนย้อนหลัง ณ วันที่คำนวณผลตอบแทนย้อนหลัง 10

Benchmark

* From 16 May 2023 onwards, the Fund's benchmark is Master Fund's Performance (100%) (90% adjusted by the cost of exchange rate risk hedging and converted to Thai Baht at the date of return calculation and 10% adjusted by exchange rate converted to Thai Baht at the date of return calculation)

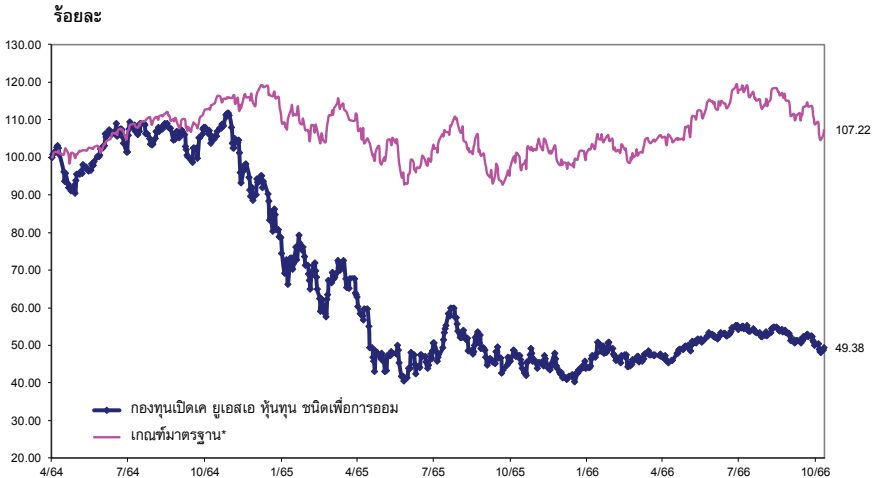
* Prior to 16 May 2023, the Fund's benchmark is S&P 500 Index (100%) (90% adjusted by the cost of exchange rate risk hedging and converted to Thai Baht at the date of return calculation and 10% adjusted by exchange rate converted to Thai Baht at the date of return calculation)

ผลการดำเนินงานในอดีตของกองทุนรวม มีไว้เพื่อเป็นข้อมูลเท่านั้นและไม่ควรใช้เพื่อทำนายผลการดำเนินงานในอนาคต Past performance is not indicative of future results.

เอกสารการเปิดเผยข้อมูลทางการเงินของกองทุนรวมฉบับนี้จัดทำขึ้นตามแนวทางการเปิดเผยผลการดำเนินงานของกองทุนรวมของสมาคมบริษัทจัดการลงทุน/The fund performance document is prepared in accordance with AIMC standards.

บริการทูลกระดิ่งประทับใจ

กองทุนเปิดเค ยูเอสเอ หุ้นทุน ชนิดเพื่อการออม
เทียบกับเกณฑ์มาตรฐาน*
สิ้นสุดวันที่ 31 ตุลาคม 2566



* ตัวชี้วัด

• ตั้งแต่วันที่ 16 พฤษภาคม 2566 เป็นต้นไป กองทุนใช้ตัวชี้วัดเป็นผลการดำเนินงานของกองทุนรวมหลัก (100%) ปรับด้วยต้นทุนการป้องกันความเสี่ยงด้านอัตราแลกเปลี่ยนเพื่อเทียบกับค่าสกุลเงินบาท ณ วันที่คำนวณผลตอบแทนร้อยละ 90 และปรับด้วยอัตราแลกเปลี่ยนเพื่อเทียบกับค่าสกุลเงินบาท ณ วันที่คำนวณผลตอบแทนร้อยละ 10

* ก่อนวันที่ 16 พฤษภาคม 2566 กองทุนใช้ตัวชี้วัดเป็น ดัชนี S&P 500 (100%) ปรับด้วยต้นทุนการป้องกันความเสี่ยงด้านอัตราแลกเปลี่ยน เพื่อเทียบกับค่าสกุลเงินบาท ณ วันที่คำนวณผลตอบแทนร้อยละ 90 และปรับด้วยอัตราแลกเปลี่ยนเพื่อเทียบกับค่าสกุลเงินบาท ณ วันที่คำนวณผลตอบแทนร้อยละ 10

กองทุนเปิดเค ยูเอสเอ หุ้นทุน
งบแสดงฐานะการเงิน
ณ วันที่ 31 ตุลาคม 2566

	บาท
สินทรัพย์	
เงินลงทุนแสดงด้วยมูลค่ายุติธรรม	7,927,801,447.37
เงินฝากธนาคาร	293,649,075.12
ลูกหนี้	
จากดอกเบี้ย	307,260.81
จากสัญญาอนุพันธ์	13,272,107.53
ลูกหนี้อื่น	6,333.00
รวมสินทรัพย์	8,235,036,223.83
หนี้สิน	
เจ้าหนี้	
จากสัญญาอนุพันธ์	370,295,863.80
จากการรับซื้อคืนหน่วยลงทุน	57,258,779.43
เงินปันผลค้างจ่าย	92,789,550.45
ค่าใช้จ่ายค้างจ่าย	9,676,008.37
หนี้สินอื่น	803,415.73
รวมหนี้สิน	530,823,617.78
สินทรัพย์สุทธิ	7,704,212,606.05
สินทรัพย์สุทธิ	
ทุนที่ได้รับจากผู้ถือหน่วยลงทุน	6,630,783,334.92
กำไรสะสม	
บัญชีปรับสมดุล	2,463,238,009.62
กำไรสะสมจากการดำเนินงาน	(1,389,808,738.49)
สินทรัพย์สุทธิ	7,704,212,606.05

ประเภท	สินทรัพย์สุทธิ	จำนวนหน่วยลงทุน	สินทรัพย์สุทธิต่อหน่วย
ชนิดจ่ายเงินปันผล	5,075,216,586.24	463,947,752.2437	10.9392
ชนิดสะสมมูลค่า	2,273,382,947.67	170,527,931.3782	13.3314
ชนิดเพื่อการออม	355,613,072.14	28,602,649.8700	12.4328

กองทุนเปิดเค ยูเอสเอ หุ้นทุน

กองทุนเปิดเค ยูเอสเอ หุ้นทุน งบประกอบรายละเอียดเงินลงทุน ณ วันที่ 31 ตุลาคม 2566

การแสดงรายละเอียดเงินลงทุนใช้การจัดกลุ่มตามประเภทของเงินลงทุนและประเภทอุตสาหกรรม

	จำนวนเงินต้น/ จำนวนหน่วย (,000)	มูลค่าที่ตราไว้ (,000)	เงินตรา ต่างประเทศ (,000)	มูลค่ายุติธรรม บาท (,000)	% เงินลงทุน
หน่วยลงทุน					
กองทุนเปิด					
Brown Advisory Ireland Ltd					
Brown Advisory U.S. Sustainable Growth Fund	16,157.19	216,317.89 (USD)	220,707.17 (USD)	7,927,801.45	100.00
รวมหน่วยลงทุน				<u>7,927,801.45</u>	<u>100.00</u>
รวมเงินลงทุน - 100% (ราคาทุน 7,417,933,309.76 บาท)				<u>7,927,801.45</u>	<u>100.00</u>

กองทุนเปิดเค ยูเอสเอ หุ้นทุน
งบกำไรขาดทุนเบ็ดเสร็จ
สำหรับรอบระยะเวลาบัญชีตั้งแต่วันที่ 1 พฤษภาคม 2566 ถึงวันที่ 31 ตุลาคม 2566

	บาท
รายได้	
รายได้ดอกเบี้ย	1,904,977.89
รวมรายได้	1,904,977.89
ค่าใช้จ่าย	
ค่าธรรมเนียมการจัดการ	51,145,016.14
ค่าธรรมเนียมผู้ดูแลผลประโยชน์	1,278,625.46
ค่าธรรมเนียมนายทะเบียน	1,704,833.86
ค่าธรรมเนียมวิชาชีพ	62,841.52
ค่าใช้จ่ายในการดำเนินโครงการ	699,594.05
รวมค่าใช้จ่าย	54,890,911.03
รายได้ (ค่าใช้จ่าย) สุทธิ	(52,985,933.14)
รายการกำไร (ขาดทุน) สุทธิจากเงินลงทุน	
กำไร (ขาดทุน) สุทธิที่เกิดขึ้นจากเงินลงทุน	(2,678,542,926.56)
กำไร (ขาดทุน) สุทธิที่ยังไม่เกิดขึ้นจากเงินลงทุน	3,479,192,980.46
กำไร (ขาดทุน) สุทธิที่เกิดขึ้นจากสัญญาอนุพันธ์	(11,862,900.00)
กำไร (ขาดทุน) สุทธิที่ยังไม่เกิดขึ้นจากสัญญาอนุพันธ์	(473,250,825.67)
กำไร (ขาดทุน) สุทธิจากอัตราแลกเปลี่ยนเงินตราต่างประเทศ	549,153,112.57
กำไร (ขาดทุน) สุทธิที่ยังไม่เกิดขึ้นจากอัตราแลกเปลี่ยนเงินตราต่างประเทศ	(206,770,814.32)
รวมกำไร (ขาดทุน) สุทธิจากเงินลงทุนที่เกิดขึ้นและที่ยังไม่เกิดขึ้น	657,918,626.48
การเพิ่มขึ้น(ลดลง)ในสินทรัพย์สุทธิจากการดำเนินงานก่อนภาษีเงินได้	604,932,693.34
หัก ภาษีเงินได้	285,746.73
การเพิ่มขึ้น(ลดลง)ในสินทรัพย์สุทธิจากการดำเนินงานหลังหักภาษีเงินได้	604,646,946.61

กองทุนเปิดเค ยูเอสเอ หุ้นทุน

รายละเอียดการลงทุน การกู้ยืมเงินและการก่อภาระผูกพันของ
กองทุนเปิดเค ยูเอสเอ หุ้นทุน
ข้อมูล ณ วันที่ 31 ตุลาคม 2566

รายละเอียดการลงทุน

	มูลค่าตาม ราคาตลาด (บาท)	% NAV
หลักทรัพย์หรือทรัพย์สินในประเทศ	185,450,371.64	2.41
เงินฝาก	185,450,371.64	2.41
หลักทรัพย์หรือทรัพย์สินต่างประเทศ	8,036,307,411.66	104.31
ประเทศสหรัฐอเมริกา		
เงินฝาก	108,505,964.29	1.41
ประเทศไอร์แลนด์		
หน่วยลงทุน	7,927,801,447.37	102.90
สัญญาซื้อขายล่วงหน้า	(357,023,756.27)	(4.63)
สัญญาที่อ้างอิงกับอัตราแลกเปลี่ยน	(357,023,756.27)	(4.63)
สินทรัพย์หรือหนี้สินอื่น	(160,521,420.98)	(2.08)
มูลค่าทรัพย์สินสุทธิ	7,704,212,606.05 บาท	
อัตราส่วนหมุนเวียนการลงทุนของกองทุน (PTR) : 100.23%		

รายงานสรุปจำนวนเงินลงทุนในตราสารแห่งนี้ เงินฝาก หรือตราสารกึ่งหนี้กึ่งทุน

กลุ่มของตราสาร	มูลค่าตามราคาตลาด	%NAV
(ก) ตราสารภาครัฐไทยและตราสารภาครัฐต่างประเทศ	0.00	0.00
(ข) ตราสารที่ธนาคารที่มีกฎหมายเฉพาะจัดตั้งขึ้น ธนาคารพาณิชย์ หรือบริษัทเงินทุน เป็นผู้ออก ผู้ส่งจ่าย ผู้รับรอง ผู้รับอาวัล ผู้สลักหลัง หรือผู้ค้ำประกัน	293,956,335.93	3.82
(ค) ตราสารที่มีอันดับความน่าเชื่อถืออยู่ในอันดับ ที่สามารถลงทุนได้ (investment grade)	0.00	0.00
(ง) ตราสารที่มีอันดับความน่าเชื่อถืออยู่ในอันดับต่ำกว่า อันดับที่สามารถลงทุนได้ (investment grade) หรือ ตราสารที่ไม่ได้รับการจัดอันดับความน่าเชื่อถือ	0.00	0.00
(จ) ตราสารที่มีคุณสมบัติไม่ครบตามประกาศคณะกรรมการกำกับ ตลาดทุนที่ ทน.87/2558	0.00	0.00

รายละเอียดและอันดับความน่าเชื่อถือของตราสารแห่งนี้เงินฝาก หรือ
ตราสารกึ่งหนี้กึ่งทุนที่กองทุนลงทุนหรือมีไว้เป็นรายตัว

ประเภท	ผู้ออก	วันครบ กำหนด	อันดับ ความน่าเชื่อถือ ของตราสาร	อันดับ ความน่าเชื่อถือ ของผู้ออก/ ค้ำประกัน	มูลค่า หน้าตัว	มูลค่าตาม ราคาตลาด
1. เงินฝากธนาคาร	บมจ.ธนาคารกรุงเทพ		N/A	AA+(tha)		159,046,722.35
2. เงินฝากธนาคาร	The Bank of New York Mellon SA/NV		N/A	Aa2		108,505,964.29
3. เงินฝากธนาคาร	บมจ.ธนาคารกสิกรไทย		N/A	AA+(tha)		26,403,649.29

สัดส่วนเงินลงทุนชั้นสูงต่อมูลค่าทรัพย์สินสุทธิของกองทุนที่บริหารจัดการตั้งไว้ในแผนการลงทุนสำหรับกลุ่มตราสารตาม
(ง) เท่ากับ 0.00%

รายละเอียดการลงทุนในสัญญาซื้อขายล่วงหน้า

ประเภทสัญญา	คู่สัญญา	อันดับ ความน่าเชื่อถือ ของผู้ออก	วัตถุประสงค์	มูลค่าตาม ราคาตลาด	% NAV	วันครบ กำหนด	กำไร/ขาดทุน (net gain/loss)
สัญญาที่อ้างอิงกับอัตราแลกเปลี่ยน							
สัญญาฟอว์เวิร์ด	CIMB Thai Bank Plc.	AA-(tha)	ป้องกันความเสี่ยง	(9,491,200.00)	-0.12%	6 พ.ย. 2566	(9,491,200.00)
สัญญาฟอว์เวิร์ด	Kasikorn Bank Pcl.	AA+(tha)	ป้องกันความเสี่ยง	(748,800.00)	-0.01%	6 พ.ย. 2566	(748,800.00)
สัญญาฟอว์เวิร์ด	Krung Thai Bank Pcl.	AAA(thai)	ป้องกันความเสี่ยง	(15,075,200.00)	-0.20%	6 พ.ย. 2566	(15,075,200.00)
สัญญาฟอว์เวิร์ด	Siam Commercial Bank Pcl.	AA+(tha)	ป้องกันความเสี่ยง	(2,924,000.00)	-0.04%	6 พ.ย. 2566	(2,924,000.00)
สัญญาฟอว์เวิร์ด	Siam Commercial Bank Pcl.	AA+(tha)	ป้องกันความเสี่ยง	(17,356,500.00)	-0.23%	6 พ.ย. 2566	(17,356,500.00)
สัญญาฟอว์เวิร์ด	TMBThanachart Bank Pcl.	AA+(tha)	ป้องกันความเสี่ยง	(306,900.00)	0.00%	6 พ.ย. 2566	(306,900.00)
สัญญาฟอว์เวิร์ด	TMBThanachart Bank Pcl.	AA+(tha)	ป้องกันความเสี่ยง	(1,227,600.00)	-0.02%	6 พ.ย. 2566	(1,227,600.00)
สัญญาฟอว์เวิร์ด	TMBThanachart Bank Pcl.	AA+(tha)	ป้องกันความเสี่ยง	(552,500.00)	-0.01%	6 พ.ย. 2566	(552,500.00)
สัญญาฟอว์เวิร์ด	CIMB Thai Bank Plc.	AA-(tha)	ป้องกันความเสี่ยง	(20,228,500.00)	-0.26%	27 พ.ย. 2566	(20,228,500.00)
สัญญาฟอว์เวิร์ด	Kasikorn Bank Pcl.	AA+(tha)	ป้องกันความเสี่ยง	(18,883,500.00)	-0.25%	27 พ.ย. 2566	(18,883,500.00)
สัญญาฟอว์เวิร์ด	Kasikorn Bank Pcl.	AA+(tha)	ป้องกันความเสี่ยง	(357,900.00)	0.00%	27 พ.ย. 2566	(357,900.00)
สัญญาฟอว์เวิร์ด	Siam Commercial Bank Pcl.	AA+(tha)	ป้องกันความเสี่ยง	(3,941,500.00)	-0.05%	27 พ.ย. 2566	(3,941,500.00)
สัญญาฟอว์เวิร์ด	Siam Commercial Bank Pcl.	AA+(tha)	ป้องกันความเสี่ยง	(11,217,300.00)	-0.15%	27 พ.ย. 2566	(11,217,300.00)
สัญญาฟอว์เวิร์ด	CIMB Thai Bank Plc.	AA-(tha)	ป้องกันความเสี่ยง	(37,582,833.33)	-0.49%	8 ม.ค. 2567	(37,582,833.33)
สัญญาฟอว์เวิร์ด	CIMB Thai Bank Plc.	AA-(tha)	ป้องกันความเสี่ยง	(9,113,133.33)	-0.12%	8 ม.ค. 2567	(9,113,133.33)
สัญญาฟอว์เวิร์ด	Siam Commercial Bank Pcl.	AA+(tha)	ป้องกันความเสี่ยง	(6,199,566.67)	-0.08%	8 ม.ค. 2567	(6,199,566.67)
สัญญาฟอว์เวิร์ด	Siam Commercial Bank Pcl.	AA+(tha)	ป้องกันความเสี่ยง	(30,934,000.00)	-0.40%	5 ก.พ. 2567	(30,934,000.00)
สัญญาฟอว์เวิร์ด	Siam Commercial Bank Pcl.	AA+(tha)	ป้องกันความเสี่ยง	(3,379,111.11)	-0.04%	5 ก.พ. 2567	(3,379,111.11)
สัญญาฟอว์เวิร์ด	CIMB Thai Bank Plc.	AA-(tha)	ป้องกันความเสี่ยง	(43,224,366.67)	-0.56%	4 มี.ค. 2567	(43,224,366.67)
สัญญาฟอว์เวิร์ด	TMBThanachart Bank Pcl.	AA+(tha)	ป้องกันความเสี่ยง	(3,364,933.33)	-0.04%	4 มี.ค. 2567	(3,364,933.33)
สัญญาฟอว์เวิร์ด	Kiatnakin Phatra Bank Plc.	A	ป้องกันความเสี่ยง	(22,118,000.00)	-0.29%	3 เม.ย. 2567	(22,118,000.00)
สัญญาฟอว์เวิร์ด	Siam Commercial Bank Pcl.	AA+(tha)	ป้องกันความเสี่ยง	(18,426,000.00)	-0.24%	3 เม.ย. 2567	(18,426,000.00)
สัญญาฟอว์เวิร์ด	Bank of Ayudhya Pcl.	AAA	ป้องกันความเสี่ยง	(11,388,360.22)	-0.15%	13 พ.ค. 2567	(11,388,360.22)
สัญญาฟอว์เวิร์ด	Kasikorn Bank Pcl.	AA+(tha)	ป้องกันความเสี่ยง	(17,608,903.23)	-0.23%	13 พ.ค. 2567	(17,608,903.23)
สัญญาฟอว์เวิร์ด	TMBThanachart Bank Pcl.	AA+(tha)	ป้องกันความเสี่ยง	(3,325,017.20)	-0.04%	13 พ.ค. 2567	(3,325,017.20)
สัญญาฟอว์เวิร์ด	Kasikorn Bank Pcl.	AA+(tha)	ป้องกันความเสี่ยง	(13,359,477.42)	-0.17%	10 มิ.ย. 2567	(13,359,477.42)
สัญญาฟอว์เวิร์ด	Siam Commercial Bank Pcl.	AA+(tha)	ป้องกันความเสี่ยง	(6,411,967.74)	-0.08%	8 ก.ค. 2567	(6,411,967.74)
สัญญาฟอว์เวิร์ด	TMBThanachart Bank Pcl.	AA+(tha)	ป้องกันความเสี่ยง	(27,956,883.87)	-0.36%	8 ก.ค. 2567	(27,956,883.87)
สัญญาฟอว์เวิร์ด	Kiatnakin Phatra Bank Plc.	A	ป้องกันความเสี่ยง	(1,967,338.71)	-0.03%	5 ส.ค. 2567	(1,967,338.71)
สัญญาฟอว์เวิร์ด	Kiatnakin Phatra Bank Plc.	A	ป้องกันความเสี่ยง	(9,840,232.26)	-0.13%	5 ส.ค. 2567	(9,840,232.26)
สัญญาฟอว์เวิร์ด	Siam Commercial Bank Pcl.	AA+(tha)	ป้องกันความเสี่ยง	(1,784,338.71)	-0.02%	5 ส.ค. 2567	(1,784,338.71)

รายละเอียดการลงทุนในสัญญาซื้อขายล่วงหน้า (ต่อ)

ประเภทสัญญา	คู่สัญญา	อันดับ ความน่าเชื่อถือ ของผู้ออก	วัตถุประสงค์	มูลค่าตาม ราคาตลาด	% NAV	วันครบ กำหนด	กำไร/ขาดทุน (net gain/loss)
สัญญาที่อ้างอิงกับอัตราแลกเปลี่ยน							
สัญญาฟอว์เวิร์ด	Bank of Ayudhya Pcl.	AAA	ป้องกันความเสี่ยง	9,240,064.52	0.12%	9 ก.ย. 2567	9,240,064.52
สัญญาฟอว์เวิร์ด	Siam Commercial Bank Pcl.	AA+(tha)	ป้องกันความเสี่ยง	1,520,322.58	0.02%	9 ก.ย. 2567	1,520,322.58
สัญญาฟอว์เวิร์ด	Bank of Ayudhya Pcl.	AAA	ป้องกันความเสี่ยง	2,511,720.43	0.03%	7 ต.ค. 2567	2,511,720.43

คำอธิบายการจัดอันดับตราสารของสถาบันจัดอันดับความเชื่อถือ Moody's

Aaa

ตราสารที่ได้รับการจัดอันดับความน่าเชื่อถือ Aaa มีความน่าเชื่อถือสูงที่สุดที่ได้รับจาก Moody's บริษัทผู้ออกตราสารมีความสามารถในการชำระหนี้สูงที่สุด

Aa

ตราสารที่ได้รับการจัดอันดับความน่าเชื่อถือ Aa แตกต่างจากตราสารที่ได้รับการจัดอันดับความน่าเชื่อถือสูงสุดเพียงเล็กน้อย บริษัทผู้ออกตราสารมีความสามารถในการชำระหนี้สูงมาก

A

ตราสารหนี้ที่ได้รับการจัดอันดับความน่าเชื่อถือ A อาจได้รับผลกระทบจากการเปลี่ยนแปลงทางธุรกิจ เศรษฐกิจ และสิ่งแวดล้อมในทางลบมากกว่ากลุ่มที่ได้รับการจัดอันดับความน่าเชื่อถือสูงกว่า อย่างไรก็ตามบริษัทผู้ออกตราสารยังคงมีความสามารถในการชำระหนี้สูง

Baa

ตราสารหนี้ที่ได้รับการจัดอันดับความน่าเชื่อถือ Baa มีความปลอดภัยพอสมควร อย่างไรก็ตามการเปลี่ยนแปลงทางธุรกิจ เศรษฐกิจ และสิ่งแวดล้อมในทางลบ มีแนวโน้มจะทำให้ความสามารถในการชำระหนี้ของบริษัทผู้ออกตราสารลดลง

Ba

ตราสารหนี้ที่ได้รับการจัดอันดับความน่าเชื่อถือ Ba มีความเป็นไปได้ที่ผู้ถือตราสารจะไม่ได้รับการชำระหนี้น้อยกว่าตราสารที่ได้รับการจัดอันดับความน่าเชื่อถือในระดับต่ำกว่า อย่างไรก็ตามบริษัทผู้ออกตราสารมีความเสี่ยงจากความไม่แน่นอนในการดำเนินธุรกิจ การเงิน และการเปลี่ยนแปลงทางเศรษฐกิจ ซึ่งอาจส่งผลให้บริษัทผู้ออกตราสารไม่สามารถชำระหนี้ได้

B

ตราสารหนี้ที่ได้รับการจัดอันดับความน่าเชื่อถือ B มีความเป็นไปได้ที่ผู้ถือตราสารจะไม่ได้รับการชำระหนี้มากกว่าตราสารที่ได้รับการจัดอันดับความน่าเชื่อถือ Ba แต่บริษัทผู้ออกตราสารยังคงมีความสามารถในการชำระหนี้ในปัจจุบัน ทั้งนี้การเปลี่ยนแปลงทางธุรกิจ การเงิน และเศรษฐกิจในทางลบ มีแนวโน้มจะลดทอนความสามารถในการชำระหนี้ หรือความตั้งใจในการชำระหนี้ของลูกหนี้

อันดับเครดิตจาก Aa ถึง C อาจมีตัวเลข 1, 2 และ 3 ต่อท้าย เพื่อจำแนกความแตกต่างของคุณภาพของอันดับเครดิตภายในระดับเดียวกัน

**คำอธิบายการจัดอันดับความน่าเชื่อถือของสถาบันจัดอันดับความน่าเชื่อถือ
บริษัท ฟิทช์ เรทติ้งส์ (ประเทศไทย) จำกัด**

อันดับความน่าเชื่อถือระยะยาวสำหรับประเทศไทย

AAA (tha)

‘AAA’ แสดงถึงระดับความน่าเชื่อถือขั้นสูงสุดของอันดับความน่าเชื่อถือภายในประเทศไทย ซึ่งกำหนดโดยฟิทช์โดยอันดับความน่าเชื่อถือนี้จะมอบให้กับอันดับความน่าเชื่อถือที่มีความเสี่ยง “น้อยที่สุด” เมื่อเปรียบเทียบกับผู้ออกตราสารหรือตราสารอื่นในประเทศไทย และโดยปกติแล้ว จะกำหนดให้แก่ตราสารทางการเงินที่ออกหรือค้ำประกันโดยรัฐบาล

AA (tha)

‘AA’ แสดงถึงระดับความน่าเชื่อถือขั้นสูงมากเมื่อเปรียบเทียบกับผู้ออกตราสารหรือตราสารอื่นในประเทศไทย โดยระดับความน่าเชื่อถือของตราสารทางการเงินขั้นนี้ต่างจากผู้ออกตราสารหรือตราสารอื่นที่ได้รับการจัดอันดับความน่าเชื่อถือขั้นสูงสุดของประเทศไทยเพียงเล็กน้อย

A (tha)

‘A’ แสดงถึงระดับความน่าเชื่อถือขั้นสูงเมื่อเปรียบเทียบกับผู้ออกตราสารหรือตราสารอื่นในประเทศไทย อย่างไรก็ตาม การเปลี่ยนแปลงของสถานการณ์หรือสภาพทางเศรษฐกิจอาจมีผลกระทบต่อความสามารถในการชำระหนี้โดยตรงตามกำหนดของตราสารทางการเงินเหล่านี้มากกว่าตราสารอื่นที่ได้รับการจัดอันดับความน่าเชื่อถือในประเภทที่สูงกว่า

BBB (tha)

‘BBB’ แสดงถึงระดับความน่าเชื่อถือขั้นปานกลางเมื่อเปรียบเทียบกับผู้ออกตราสารอื่นในประเทศไทย อย่างไรก็ตาม มีความเป็นไปได้มากกว่าการเปลี่ยนแปลงของสถานการณ์หรือสภาพทางเศรษฐกิจจะส่งผลกระทบต่อความสามารถในการชำระหนี้ได้ตรงตามกำหนดเวลาของตราสารทางการเงินเหล่านี้มากกว่าตราสารอื่นที่ได้รับการจัดอันดับความน่าเชื่อถือในประเภทที่สูงกว่า

เครื่องหมายพิเศษสำหรับประเทศไทย “tha” จะถูกระบุไว้ต่อจากอันดับความน่าเชื่อถือทุกอันดับ เพื่อแยกความแตกต่างออกจากการจัดอันดับความน่าเชื่อถือระดับสากล เครื่องหมาย “+” หรือ “-” อาจจะถูกระบุไว้เพิ่มเติมต่อจากอันดับความน่าเชื่อถือสำหรับประเทศหนึ่งๆ เพื่อแสดงถึงสถานะย่อยโดยเปรียบเทียบกันภายในอันดับความน่าเชื่อถือชั้นหลัก ทั้งนี้ จะไม่มีการระบุสัญลักษณ์ต่อท้ายดังกล่าวสำหรับอันดับความน่าเชื่อถืออันดับ “AAA(tha)” หรืออันดับที่ต่ำกว่า “CCC(tha)” สำหรับอันดับความน่าเชื่อถือในระยะยาว

คำอธิบายการจัดอันดับความน่าเชื่อถือของสถาบันจัดอันดับความน่าเชื่อถือ
บริษัท ทริสเรทติ้ง จำกัด

ทริสเรทติ้งใช้สัญลักษณ์ตัวอักษรแสดงผลการจัดอันดับเครดิตตราสารหนี้ระยะกลางและระยะยาวจำนวน 8 อันดับ โดยเริ่มจาก AAA ซึ่งเป็นอันดับเครดิตสูงสุด จนถึง D ซึ่งเป็นอันดับต่ำสุด โดยตราสารหนี้ระยะกลางและยาวมีอายุตั้งแต่ 1 ปีขึ้นไป และแต่ละสัญลักษณ์มีความหมายดังนี้

AAA - อันดับเครดิตสูงสุด มีความเสี่ยงต่ำที่สุด บริษัทมีความสามารถในการชำระดอกเบี้ยและคืนเงินต้นในเกณฑ์สูงสุด และได้รับผลกระทบน้อยมากจากการเปลี่ยนแปลงทางธุรกิจ เศรษฐกิจ และสิ่งแวดล้อมอื่นๆ

AA - มีความเสี่ยงต่ำมาก บริษัทมีความสามารถในการชำระดอกเบี้ยและคืนเงินต้นในเกณฑ์สูงมาก แต่อาจได้รับผลกระทบจากการเปลี่ยนแปลงทางธุรกิจ เศรษฐกิจ และสิ่งแวดล้อมอื่นๆ มากกว่าอันดับเครดิตที่อยู่ในระดับ AAA

A - มีความเสี่ยงในระดับต่ำ บริษัทมีความสามารถในการชำระดอกเบี้ยและคืนเงินต้นในเกณฑ์สูง แต่อาจได้รับผลกระทบจากการเปลี่ยนแปลงทางธุรกิจ เศรษฐกิจ และสิ่งแวดล้อมอื่นๆ มากกว่าอันดับเครดิตที่อยู่ในระดับสูงกว่า

BBB - มีความเสี่ยงในระดับปานกลาง บริษัทมีความสามารถในการชำระดอกเบี้ยและคืนเงินต้นในเกณฑ์ที่เพียงพอ แต่มีความอ่อนไหวต่อการเปลี่ยนแปลงทางธุรกิจ เศรษฐกิจ และสิ่งแวดล้อมอื่นๆ มากกว่า และอาจมีความสามารถในการชำระหนี้ที่อ่อนแอลงเมื่อเทียบกับอันดับเครดิตที่อยู่ในระดับสูงกว่า

อันดับเครดิตจาก AA ถึง C อาจมีเครื่องหมายบวก (+) หรือลบ (-) ต่อท้าย เพื่อจำแนกความแตกต่างของคุณภาพของอันดับเครดิตภายในระดับเดียวกัน

ค่านายหน้าซื้อขายหลักทรัพย์

-ไม่มี-

แบบแสดงค่าใช้จ่ายที่เรียกเก็บจากกองทุนรวม
ของรอบระยะเวลาตั้งแต่วันที่ 1 พฤษภาคม 2566 ถึงวันที่ 31 ตุลาคม 2566

ค่าใช้จ่ายที่เรียกเก็บจากกองทุน* (Fund's Direct Expense)	จำนวนเงิน (ล้านบาท)	ร้อยละของมูลค่า ทรัพย์สินสุทธิ
ค่าธรรมเนียมการจัดการ(Management Fee)	51,145.02	0.65
ค่าธรรมเนียมผู้ดูแลผลประโยชน์(Trustee Fee)	1,278.63	0.02
ค่านายทะเบียน(Registrar Fee)	1,704.83	0.02
ค่าโฆษณา ประชาสัมพันธ์ และส่งเสริมการขายในช่วงเสนอขายหน่วยลงทุนครั้งแรก	ไม่มี	ไม่มี
ค่าโฆษณา ประชาสัมพันธ์ และส่งเสริมการขายภายหลังเสนอขายหน่วยลงทุนครั้งแรก	ไม่มี	ไม่มี
ค่าใช้จ่ายอื่นๆ(Other Expenses**)	1,048.18	0.01
รวมค่าใช้จ่ายทั้งหมด(Total Fund's Direct Expenses)	55,176.66	0.70

* ค่าธรรมเนียมและค่าใช้จ่ายที่หักจากกองทุนรวมได้รวมภาษีมูลค่าเพิ่มแล้ว

**ค่าใช้จ่ายอื่นที่ < ร้อยละ 0.01 ของมูลค่าทรัพย์สินสุทธิ

***ไม่รวมค่านายหน้าซื้อขายหลักทรัพย์และค่าธรรมเนียมต่างๆ ที่เกิดขึ้นจากการซื้อขายหลักทรัพย์

กองทุนเปิดเค ยูเอสเอ หุ้นทุน

ข้อมูลการลงทุนที่ไม่เป็นไปตามนโยบายการลงทุนในรอบระยะเวลาที่กำหนด

-ไม่มี-

ประวัติการจ่ายเงินปันผล

ครั้งที่	1	2	3	4	5	6	7
บาท/หน่วย	0.20	0.50	0.25	0.50	0.55	0.25	0.25
วัน XD	31/01/56	30/04/56	31/10/56	31/01/57	31/7/57	31/10/57	2/2/58
วันจ่ายเงินปันผล	14/02/56	14/05/56	14/11/56	13/02/57	14/8/57	14/11/57	13/2/58
ครั้งที่	8	9	10	11	12	13	14
บาท/หน่วย	0.20	0.25	0.20	0.30	0.30	0.20	0.20
วัน XD	30/4/58	31/7/58	2/11/58	1/2/59	3/5/59	1/8/59	31/10/59
วันจ่ายเงินปันผล	14/5/58	14/8/58	13/11/58	12/2/59	16/5/59	11/8/59	14/11/59
ครั้งที่	15	16	17	18	19	20	21
บาท/หน่วย	0.35	0.20	0.25	0.20	0.20	0.20	0.20
วัน XD	31/1/60	2/5/60	31/7/60	31/10/60	31/1/61	30/4/61	31/7/61
วันจ่ายเงินปันผล	14/2/60	12/5/60	11/8/60	14/11/60	14/2/61	14/5/61	14/8/61
ครั้งที่	22	23	24	25	26	27	28
บาท/หน่วย	0.20	0.20	0.40	0.25	0.20	0.30	0.25
วัน XD	31/10/61	31/1/62	30/4/62	31/7/62	31/10/62	31/1/63	30/4/63
วันจ่ายเงินปันผล	14/11/61	14/2/62	14/5/62	14/8/62	14/11/62	14/2/63	14/5/63
ครั้งที่	29	30	31	32	33	34	35
บาท/หน่วย	0.35	0.30	0.50	0.50	0.40	0.40	0.20
วัน XD	3/8/63	2/11/63	1/2/64	30/4/64	2/8/64	2/11/64	31/1/65
วันจ่ายเงินปันผล	14/8/63	13/11/63	15/2/64	14/5/64	13/8/64	12/11/64	14/2/65
ครั้งที่	36	37	รวม				
บาท/หน่วย	0.20	0.20	10.60				
วัน XD	31/7/66	31/10/66					
วันจ่ายเงินปันผล	15/8/66	14/11/66					

**รายชื่อบุคคลที่เกี่ยวข้องที่มีการทำธุรกรรมกับ
กองทุนเปิดเค ยูเอสเอ หุ้นทุน
สำหรับระยะเวลาตั้งแต่วันที่ 1 พฤษภาคม 2566 ถึงวันที่ 31 ตุลาคม 2566**

1. บมจ.ธนาคารกสิกรไทย

ผู้ลงทุนสามารถตรวจสอบรายละเอียดการทำธุรกรรมกับบุคคลที่เกี่ยวข้องกับกองทุนรวมได้ที่บริษัทจัดการโดยตรง หรือที่ website ของบริษัทจัดการที่ <http://www.kasikornasset.com> หรือที่ Website ของสำนักงาน ก.ล.ต. ที่ <http://www.sec.or.th>

**ข้อมูลการดำเนินการใช้สิทธิออกเสียงในที่ประชุมผู้ถือหุ้นในนามกองทุนรวมของรอบปีปฏิทิน
ล่าสุด**

-ไม่มี-

การรับผลประโยชน์ตอบแทนเนื่องจากที่กองทุนใช้บริการบุคคลอื่น (Soft Commission)

-ไม่มี-



หลักทรัพย์จัดการกองทุนกสิกรไทย

开泰基金管理 KASIKORN ASSET MANAGEMENT

บริษัทหลักทรัพย์จัดการกองทุน กสิกรไทย จำกัด

อาคารธนาคารกสิกรไทย ชั้น 6 และ ชั้น 12

เลขที่ 400/22 ถนนพหลโยธิน แขวงสามเสนใน เขตพญาไท กรุงเทพฯ 10400

โทรศัพท์ 02-6733888 โทรสาร 02-6733988