



วิธีการสมัคร และใช้บริการ K-Cyber Invest (สำหรับบุคคลธรรมดา)

วิธีการสมัครใช้บริการ K-Cyber Invest

ในการสมัครใช้บริการ K-Cyber Invest คุณสามารถสมัครใช้บริการได้ 2 วิธี

1. สมัครใช้บริการ K-Cyber Invest ผ่านระบบ K BIZ โดยไม่ต้องนำส่งเอกสารประกอบการสมัคร (เฉพาะผู้ที่มี K-Cyber Banking เดิม)
2. สมัครใช้บริการ Application K-My Funds จะได้รับการสมัครบริการ K-Cyber Invest อัตโนมัติ

เงื่อนไขในการสมัครบริการ K-Cyber Invest ผ่านบริการ K BIZ

- 1.1 ต้องเป็นลูกค้าที่มีบริการ K-Cyber Banking เดิม ก่อนเปลี่ยนชื่อบริการเป็น K BIZ
- 1.2 ต้องมีบัญชีกองทุนรวมกับบลจ.กสิกรไทยอย่างน้อย 1 บัญชี
- 1.3 ต้องมี Application K PLUS เพื่อทำการยืนยันการทำรายการ
- 1.4 ยังไม่เคยได้รับอนุมัติการสมัครใช้บริการ K-Cyber Invest
- 1.5 บัญชีกองทุนชื่อร่วมไม่สามารถสมัครบริการได้
- 1.6 บัญชีกองทุนประเภทนิติบุคคลไม่สามารถสมัครบริการได้

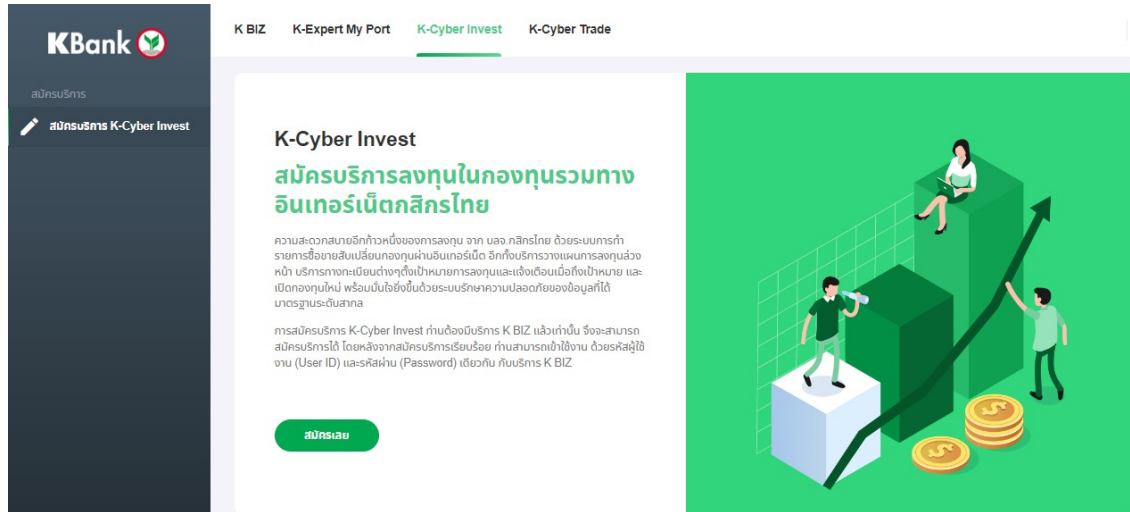
ระยะเวลา, การรับทราบผลอนุมัติการสมัคร และการรับรหัสในการใช้บริการ

- หลังจากการสมัครบริการ สามารถทำการเข้าใช้งาน K-Cyber Invest ได้ทันที โดยสามารถใช้ รหัสผู้ใช้งาน (User ID) และ รหัสผ่าน (Password) ชุดเดียวกับบริการ K BIZ (ระบบจะรวมรหัสผู้ใช้งานให้อัตโนมัติ) ขั้นตอนนี้สามารถเข้าสู่ระบบ เพื่อใช้งาน K-Cyber Invest ได้ แต่อาจจะยังไม่สามารถทำการซื้อหน่วยลงทุนในระบบได้ เนื่องจากยังไม่ได้ผลอนุมัติการหักบัญชีเงินฝากเพื่อชำระค่าซื้อหน่วยลงทุน
- ผลการอนุมัติการหักบัญชีเงินฝากเพื่อชำระค่าซื้อหน่วยลงทุน จะได้รับการอนุมัติภายใน 2 วันทำการหลังจากทำการสมัครบริการ

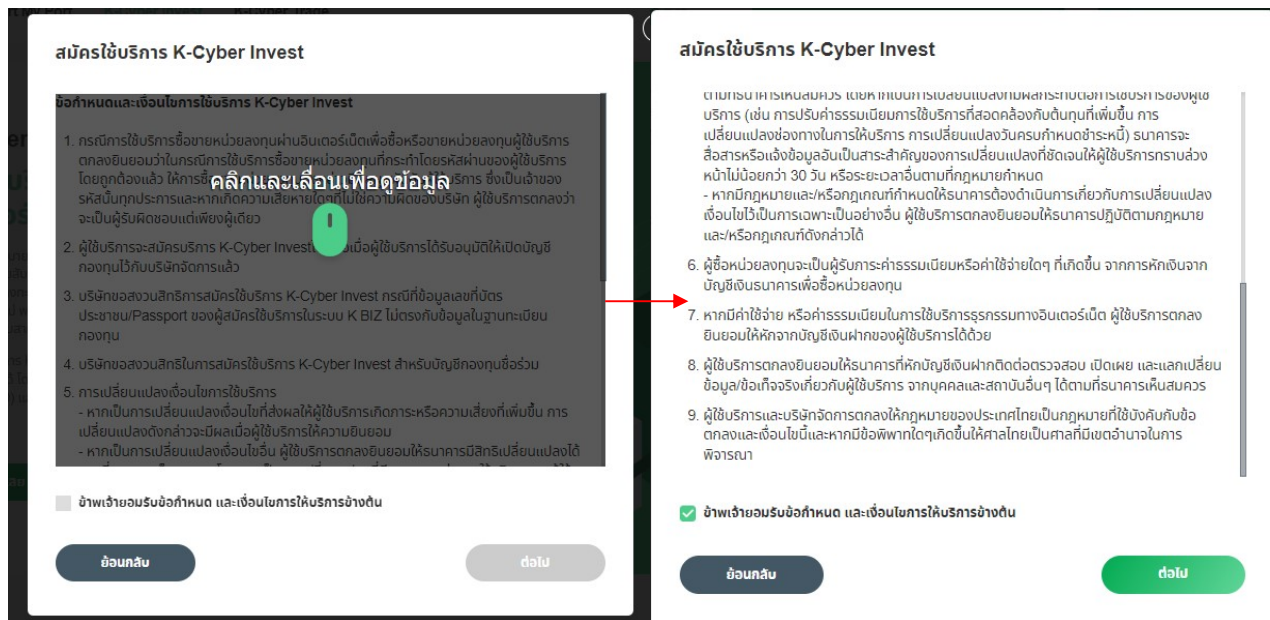


1. วิธีสมัครใช้บริการ K-Cyber Invest ผ่านระบบ K BIZ

1. เข้าสู่เว็บไซต์ www.kasikornasset.com >> เลือกแถบ "เข้าสู่ระบบ" ทำการเข้าสู่ระบบ ผ่านหน้าจอ "K BIZ" ด้วย รหัสผู้ใช้งาน และรหัสผ่าน ของบริการ K BIZ



2. เลือกแถบเมนู "K-Cyber Invest" หลังจากนั้น คลิกที่ปุ่ม "สมัครเลย" ระบบจะแสดงข้อกำหนดเงื่อนไขการให้บริการ K-Cyber Invest ทำการคลิกที่ปุ่มสีเขียว เพื่อเลื่อนอ่านรายละเอียด >> คลิกยอมรับข้อกำหนดและเงื่อนไข>>กด ต่อไป





3. ระบบจะแสดงข้อกำหนดและเงื่อนไขการใช้งาน K BIZ การคลิกที่ปุ่มสีเขียว เพื่อเลื่อนอ่านรายละเอียด >>

คลิกยอมรับข้อกำหนดและเงื่อนไข>>กด “ต่อไป”

สมัครใช้บริการ K-Cyber Invest

ข้อกำหนดและเงื่อนไขการใช้งาน K BIZ

ผู้ขอใช้บริการ ตกลงใช้บริการ K BIZ หรือชื่ออื่นที่ นบว. ธนาคารกสิกรไทย (“ธนาคาร”) พิจารณาเปลี่ยนแปลงตามที่ธนาคารเห็นสมควร (“บริการ” หรือ “บริการ K BIZ”) กับ ธนาคาร โดยตกลงผูกพันและปฏิบัติตามคำแนะนำ เงื่อนไข และคู่มือการใช้งาน K BIZ (“ข้อกำหนดและเงื่อนไขการใช้งานฉบับนี้”) ดังต่อไปนี้

คลิกและเลื่อนเพื่อดูข้อมูล

1. ธนาคารเปิดให้บริการ K BIZ สำหรับบุคคลธรรมดา อายุตั้งแต่ 15 ปีขึ้นไป และสำหรับนิติบุคคล/องค์กรที่มีใช้นิติบุคคล โดยผู้ขอใช้บริการสามารถทำธุรกรรมได้ด้วยตนเอง และ/หรือประเภทที่ธนาคารกำหนด
2. ผู้ขอใช้บริการจะต้องมีอีเมล และบัญชีเงินฝากประเภทกระแสรายวันหรือออมทรัพย์ของธนาคาร และโทรศัพท์มือถือเพื่อยืนยันการทำธุรกรรมต่างๆ ของบริการ K BIZ
3. ผู้ขอใช้บริการสามารถใช้บริการ K BIZ ผ่านคอมพิวเตอร์ หรือโทรศัพท์มือถือ หรือแท็บเล็ต (อุปกรณ์) ในระบบเครือข่ายอินเทอร์เน็ต (Wi-Fi) และ/หรือในระบบเครือข่ายโทรศัพท์มือถือ (3G/4G/5G) ที่ธนาคารรองรับ
4. ผู้ขอใช้บริการสามารถเข้าดูข้อมูลด้านบัญชีออมทรัพย์และกระแสรายวันและข้อมูลส่วนตัวได้ตลอด 24 ชั่วโมง ยกเว้นแต่การโอนเงินให้บุคคลอื่น การชำระค่าสินค้าและบริการ หรือการเพิ่มบัญชีเงินฝาก จะต้องเป็นไปตามระยะเวลาที่ธนาคารกำหนดเท่านั้น ทั้งนี้ ธนาคารขอสงวนสิทธิ์ในการเปลี่ยนแปลงระยะเวลาของการทำรายการต่างๆ ได้ตามที่ธนาคารจะเห็นสมควร
5. ผู้ขอใช้บริการสามารถสมัครใช้บริการ K BIZ หรือใช้บริการ K BIZ ได้ตามช่องทางที่ธนาคารกำหนดดังต่อไปนี้

ข้าพเจ้ายอมรับข้อกำหนด และเงื่อนไขการใช้งานข้างต้น

สมัครใช้บริการ K-Cyber Invest

ผู้ขอใช้บริการตกลงยอมรับข้อกำหนดและเงื่อนไขการใช้งานฉบับนี้ และ/หรือข้อกำหนดและเงื่อนไขการใช้งานฉบับนี้ และ/หรือข้อกำหนดและเงื่อนไขการใช้งานฉบับนี้ และ/หรือข้อกำหนดและเงื่อนไขการใช้งานฉบับนี้

28. ข้อกำหนดและเงื่อนไขการใช้งานฉบับนี้ให้ใช้บังคับและตีความตามกฎหมายไทย และให้ศาลไทยเป็นศาลที่มีเขตอำนาจในการพิจารณาข้อพิพาทที่เกิดขึ้นตามข้อกำหนดและเงื่อนไขการใช้งานฉบับนี้

29. การเก็บรวบรวม ใช้ เปิดเผยข้อมูล

ผู้ขอใช้บริการตกลงยินยอมให้ธนาคารเก็บรวบรวมและใช้ข้อมูลส่วนบุคคล และ/หรือข้อมูลใดๆ ของผู้ขอใช้บริการ โดยมีวัตถุประสงค์ที่จำเป็นเพื่อให้บริการแก่ผู้ขอใช้บริการ การดำเนินการตามคำขอของผู้ขอใช้บริการก่อนให้บริการ การมอบหมายงานให้ผู้ยื่นดำเนินการแทนธนาคารเพื่อสนับสนุนการให้บริการ เช่น งานเทคโนโลยีสารสนเทศ งานติดต่อสื่อสาร งานติดตามทวงถาม เป็นต้น การโอนสิทธิ์ และ/หรือการจัดการข้อมูลหรือเรื่องอื่น นอกจากนี้ ผู้ขอใช้บริการตกลงยินยอมให้ธนาคารเปิดเผยข้อมูลดังกล่าวได้ทั้งในและต่างประเทศให้แก่ ผู้ให้บริการภายนอก ตัวแทนของธนาคาร ผู้รับจ้างช่วงงานต่อ พันธมิตรทางธุรกิจที่ออกผลิตภัณฑ์ร่วมกับในลักษณะ co-brand ผู้สอยจะเข้ารับโอนสิทธิ์/หน้าที่ ผู้รับโอนสิทธิ์/หน้าที่ และ/หรือผู้ให้บริการ Cloud Computing และยินยอมให้ผู้รับข้อมูลจากธนาคารดังกล่าว เก็บรวบรวม ใช้ และ/หรือเปิดเผยข้อมูลดังกล่าวต่อไปได้ภายใต้วัตถุประสงค์ดังกล่าว ทั้งนี้ รายละเอียดอื่นๆ และสิทธิ ปรากฏในนโยบายการคุ้มครองข้อมูลส่วนบุคคลฉบับล่าสุดของธนาคาร www.kasikornbank.com/th/privacy-policy

ในกรณีที่ผู้ขอใช้บริการมีการให้ข้อมูลส่วนบุคคลของบุคคลอื่นใดแก่ธนาคารเพื่อดำเนินการใดๆ ที่เกี่ยวข้องกับวัตถุประสงค์ข้างต้น ผู้ขอใช้บริการขอรับรองว่าได้รับความยินยอมจากบุคคลอื่นดังกล่าว หรือได้อาศัยหลักเกณฑ์อื่นทางกฎหมายในการให้ข้อมูลส่วนบุคคลของบุคคลอื่นดังกล่าวแก่ธนาคาร และได้แจ้งให้บุคคลอื่นดังกล่าวทราบถึงรายละเอียดการเก็บรวบรวม ใช้ และ/หรือเปิดเผยข้อมูลส่วนบุคคลตามนโยบายการคุ้มครองข้อมูลส่วนบุคคลข้างต้นแล้ว

ข้าพเจ้ายอมรับข้อกำหนด และเงื่อนไขการใช้งานข้างต้น

4. ระบบ แสดงข้อมูลบัญชีเงินฝากธนาคาร ที่มีอยู่ในบริการ K BIZ ของลูกค้า (สามารถเลือกบัญชีออมทรัพย์ได้สูงสุด 3 บัญชี)

กดเลือก “บัญชี” >>กด “ต่อไป”

สมัครบริการ

สมัครบริการ K-Cyber Invest

K BIZ K-Expert My Port **K-Cyber Invest** K-Cyber Trade

บริการลงทุนในกองทุนรวมทางอินเทอร์เน็ตกสิกรไทย

ข้อมูลบัญชีเงินฝากธนาคาร

ชื่อเจ้าของบัญชี : นิเวชา ชันรัมย์ ข้อมูลบัญชีเงินฝากธนาคาร เพื่อชำระค่าซื้อหน่วยลงทุน (เลือกได้สูงสุด 3 บัญชี)

	เลขบัญชีเงินฝากธนาคาร	ประเภทบัญชี
<input type="checkbox"/>	099-2-12345-6	ออมทรัพย์

หมายเหตุ

กรณีที่มีเลขบัญชีเงินฝากธนาคารเพิ่มเติม สามารถเพิ่มข้อมูลได้ด้วยตนเอง หลังจากได้รับการอนุมัติการใช้งาน K-Cyber Invest



5.ระบบ แสดงข้อมูลบัญชีกองทุน ที่มีอยู่กับบลจ.กสิกรไทย (สามารถเลือกบัญชีออมทรัพย์ได้สูงสุด 10 บัญชี)
กดเลือก “บัญชี” >>กด “ต่อไป”

The screenshot shows the KBank K-Cyber Invest interface. The top navigation bar includes 'K BIZ', 'K-Expert My Port', 'K-Cyber Invest' (highlighted), and 'K-Cyber Trade'. The main heading is 'บริการลงทุนในกองทุนรวมทางอินเทอร์เน็ตกสิกรไทย'. Below this, the section is titled 'ข้อมูลบัญชีกองทุน' with a sub-note 'ข้อมูลบัญชีกองทุน (เลือกได้สูงสุด 10 บัญชี)'. A table lists three fund accounts with checkboxes for selection. The table has two columns: 'เลขที่บัญชีกองทุน' and 'ชื่อเจ้าของบัญชี'. Below the table, there is a 'หมายเหตุ' section with three numbered instructions. At the bottom, there are two buttons: 'ยกเลิก' and 'ต่อไป'.

	เลขที่บัญชีกองทุน	ชื่อเจ้าของบัญชี
<input type="checkbox"/>	0000-099-5-12345-6	นาย กสิกร รักไทย
<input type="checkbox"/>	0051-000-1-23456-7	นาย กสิกร รักไทย
<input type="checkbox"/>	0051-000-1-45678-9	นาย กสิกร รักไทย

หมายเหตุ

- กรณีที่ท่านมีเลขบัญชีเงินกองทุนเพิ่มเติม สามารถเพิ่มข้อมูลได้ด้วยตนเอง หลังจากได้รับการอนุมัติการใช้บริการ K-Cyber Invest
- ชื่อบัญชีกองทุนจะต้องตรงกับชื่อผู้สมัครใช้บริการ K-Cyber Invest เท่านั้น
- บัญชีชื่อร่วมไม่สามารถสมัครใช้บริการได้

ยกเลิก ต่อไป



6. เมื่อข้อมูลบัญชีออมทรัพย์ และ บัญชีกองทุนเรียบร้อยแล้ว ระบบจะให้ยืนยันข้อมูลสมัครบริการ อีกครั้ง
หลังจากนั้น ให้ทำการ สแกน QR Code ที่ Application K PLUS เพื่อยืนยันการทำรายการ

ยืนยันข้อมูลการสมัครบริการ

บัญชีเงินฝากธนาคาร เพื่อชำระค่าซื้อหน่วยลงทุน

เลขบัญชีเงินฝากธนาคาร	ประเภทบัญชี
099-2-12345-6	ออมทรัพย์

บัญชีกองทุนที่ต้องการสมัคร

เลขที่บัญชีกองทุน
0000-099-5-12345-6
0051-000-1-23456-7
0051-000-1-45678-9

หมายเหตุ

- กรณีที่ท่านมีเลขบัญชีกองทุนเพิ่มเติม สามารถเพิ่มข้อมูลได้ด้วยตนเอง หลังจากได้รับการอนุมัติการใช้บริการ K-Cyber Invest
- ชื่อบัญชีกองทุนจะต้องตรงกับชื่อผู้สมัครใช้บริการ K-Cyber Invest เท่านั้น
- บัญชีชื่อร่วมไม่สามารถสมัครใช้บริการได้

สแกน QR Code เพื่อยืนยันการทำรายการ



กรุณาทำการภายใน 05:06 นาที

- เข้าสู่แอป K PLUS เลือก "สแกน"
- สแกน QR Code และใส่ PIN เพื่อยืนยันการทำรายการ
- ตรวจสอบและยืนยันการอนุมัติรายการ และกด "ยืนยัน"
- ยืนยันรายการสำเร็จ

ยกเลิก

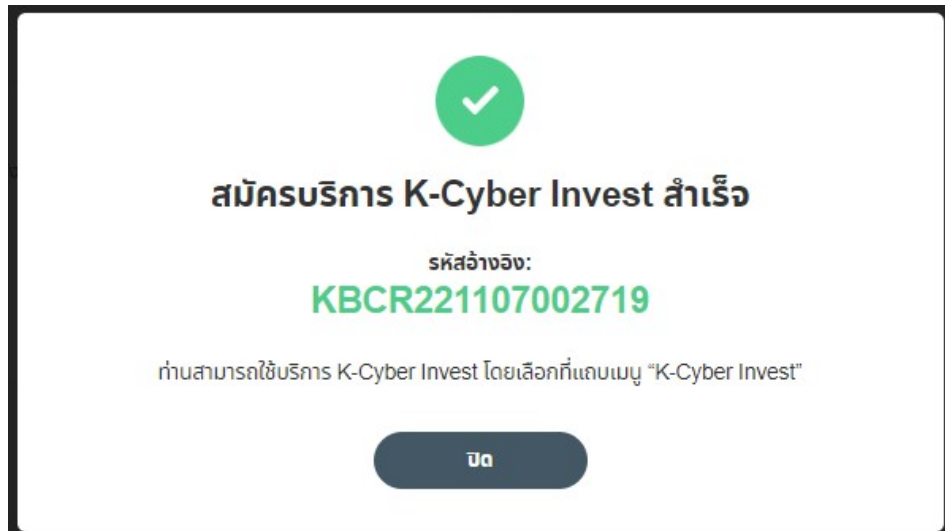


7. เมื่อ Scan QR Code ผ่าน Application K PLUS แล้ว และดำเนินการตามขั้นตอนจนสำเร็จ Application จะแจ้งผล
ดำเนินการเสร็จสิ้น กดปุ่ม “กลับ K BIZ”





8. หลังจากดำเนินการตามขั้นตอนใน K PLUS เรียบร้อยแล้ว กลับมาที่หน้า K BIZ จะพบข้อความ แจ้งการสมัครบริการสำเร็จ



9. หลังจากทำการสมัครบริการ K-Cyber Invest เรียบร้อยแล้ว จะได้รับแจ้งผลการสมัครบริการ ทาง e-mail

From: K BIZ <KBIZ@kasikornbank.com>
Date: 7 November BE 2565 14:58:09 GMT+7
To:
Subject: Result of K-Cyber Invest Registration

เรียน คุณ ธิมา ชันทรธิโย
เรื่อง แจ้งผลการสมัครใช้บริการ K-Cyber Invest

ธนาคารใคร่ขอขอบคุณที่ท่านได้ให้ความสนใจสมัครใช้บริการ K-Cyber Invest

รหัสอ้างอิง : KBCR221107002719

ท่านสามารถใช้บริการ K-Cyber Service ด้วยรหัสผู้ใช้งาน และรหัสท่านที่ท่านใช้เข้าสู่ระบบเพื่อทำการสมัคร แล้วยกที่ แถบ ของ K-Cyber Invest เพื่อให้บริการได้ทันที

ทั้งนี้ ท่านยังไม่สามารถซื้อกองทุนผ่านระบบ K-Cyber Invest ได้ จนกว่าจะได้รับอีเมลแจ้งผลการอนุมัติบัญชีเงินฝากธนาคาร เพื่อชำระค่าธรรมเนียมลงทุน โดยระบบจะส่งอีเมลให้ท่านภายใน 2 วันทำการ

สอบถามข้อมูลเพิ่มเติมได้ที่ K-Contact Center (24 ชั่วโมง)

สำหรับลูกค้าบุคคล โทร. +662-8888888 and press 803 หรือ อีเมล: corporate_info@kasikornbank.com และ

สำหรับลูกค้านิติบุคคล โทร. +662-8888822 and press 220 หรือ อีเมล: [02-8888888 @ 03](mailto:02-8888888@kasikornbank.com)

โดยท่านสามารถระบุหมายเลขอ้างอิง (ถ้ามี) ของท่านได้เพื่อติดต่อกับธนาคาร

ขอแสดงความนับถือ

มจร. ธนาคารกสิกรไทย(เครือธนาคารกสิกรไทย)



เงื่อนไขในการสมัครบริการ Application K-My Funds

- 1.1 ต้องมีบัญชีกองทุนรวมกับบลจ.กสิกรไทยอย่างน้อย 1 บัญชี
- 1.2 ต้องมี Application K PLUS เพื่อทำการยืนยันการทำรายการ
- 1.3 ยังไม่เคยได้รับอนุมัติการสมัครใช้บริการ K-Cyber Invest
- 1.4 บัญชีกองทุนที่ขอร่วมไม่สามารถสมัครบริการได้
- 1.5 บัญชีกองทุนประเภทนิติบุคคลไม่สามารถสมัครบริการได้

ระยะเวลา, การรับทราบผลอนุมัติการสมัคร และการรับรหัสในการใช้บริการ

- หลังจากการสมัครบริการ ระบบจะแจ้งรหัสผู้ใช้งาน (Username) ในขั้นตอนสุดท้ายของการทำรายการ และจะจัดส่งรหัสผ่านให้ทาง email ในวันทำการถัดไป
- ผลการอนุมัติการหักบัญชีเงินฝากเพื่อชำระค่าซื้อหน่วยลงทุน จะได้รับการอนุมัติบัญชีเพื่อซื้อหน่วยลงทุนทันที หากใช้งานบัญชีธนาคาร 3 ธนาคาร ดังนี้ 1.ธนาคารกสิกรไทย 2.ธนาคารไทยพาณิชย์ 3.ธนาคารกรุงไทย

2.วิธีสมัครใช้บริการ Application K-My Funds จะได้รับการสมัครบริการ K-Cyber Invest อัตโนมัติ

- 1.ดาวน์โหลด Application K-My Funds ได้ที่ App Store หรือ Play Store



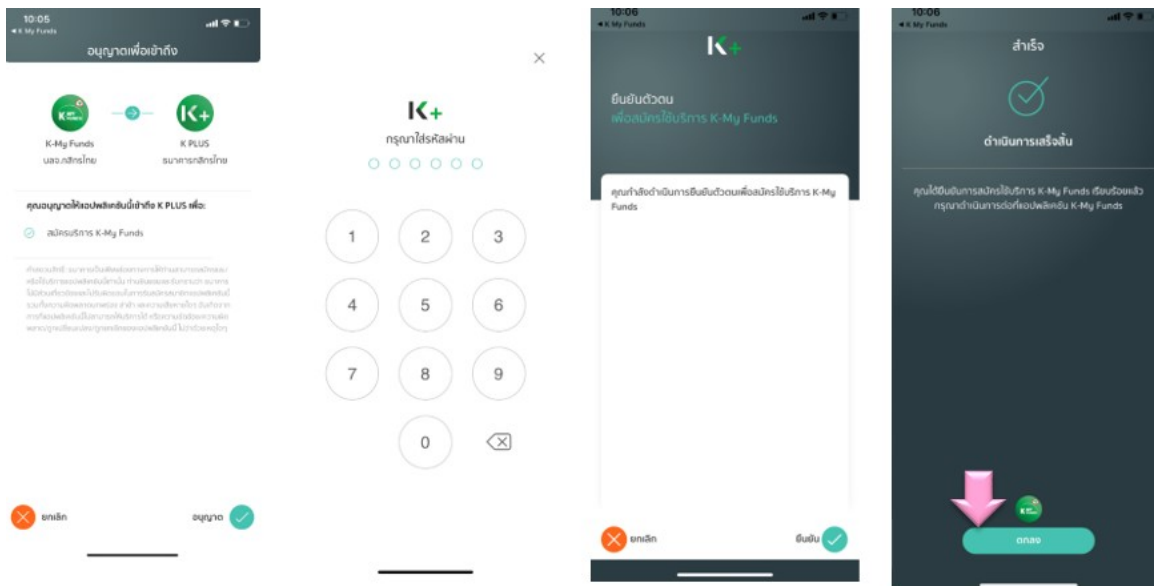
สมัครได้ถึง iOS และ Android



2. ใส่ข้อมูลหมายเลขบัตรประชาชน และ เบอร์มือถือที่สมัครใช้บริการ K PLUS

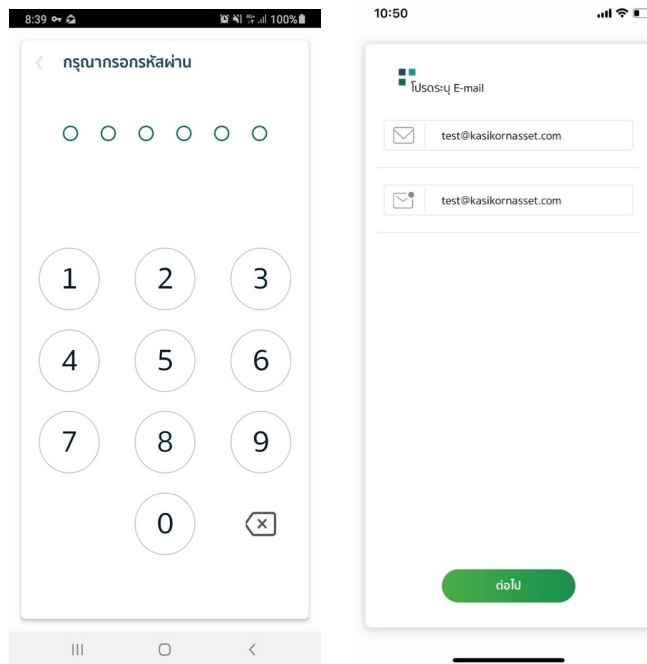


3. ระบบจะพาไป Application K PLUS เพื่อทำการยืนยันตัวตน หลังจากทำการยืนยันตัวตนสำเร็จ กดปุ่ม “ตกลง”





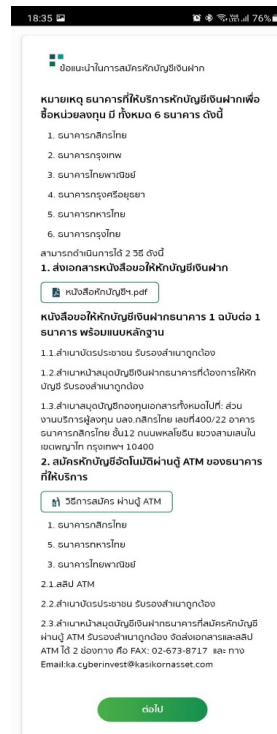
4. ระบบพาลับมาที่ Application K-My Funds โดยให้ระบุรหัส PIN 6 หลัก เพื่อเข้าใช้งานในครั้งต่อไป และให้ระบุ Email เพื่อใช้รับรหัสผ่านของบริการ K-Cyber Invest



5. หากลูกค้ามีบัญชีรับเงินค่าขายคืน/เงินปันผล ของธนาคารสิทธิไทย ธนาคารไทยพาณิชย์ และธนาคารกรุงไทย จะแสดงหน้าจอ ขอแนะนำในการเชื่อมบัญชีธนาคาร ในรูปที่ 1 และ หากลูกค้าไม่มีบัญชีรับเงินค่าขายคืน/เงินปันผล ของทั้ง 3 ธนาคาร ดังกล่าว จะแสดงข้อมูลและคำอธิบาย ในรูปที่ 2



รูปที่ 1



รูปที่ 2

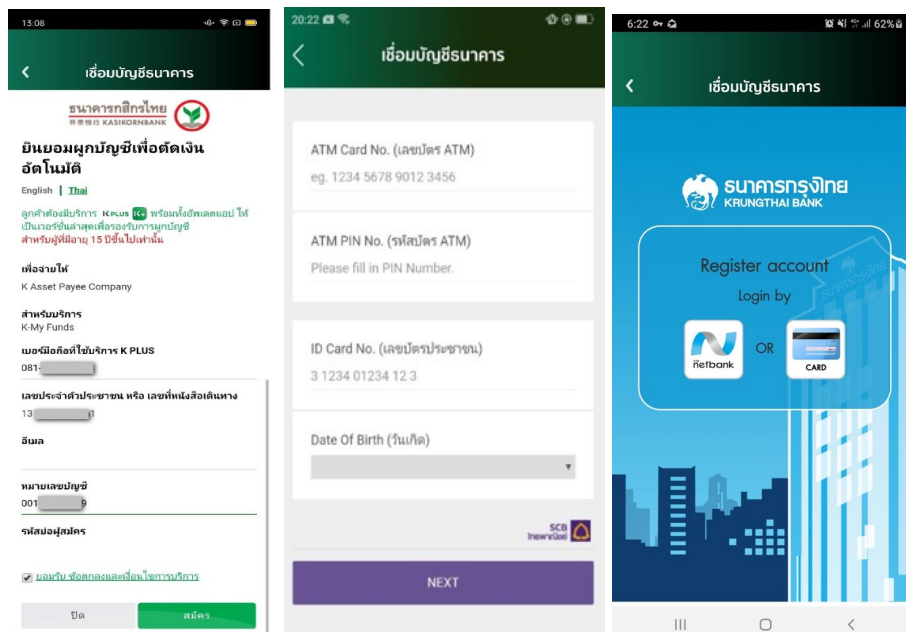


6. ระบบจะแสดงหน้าให้เลือกรธนาคารเพื่อชำระค่าซื้อหน่วยลงทุนโดยจะแสดงทุกบัญชีที่รับเงินค่าขายคืน/เงินปันผลที่อยู่ภายใต้ เลขที่บัตรประชาชนและบัญชีกองทุนที่ Active (โดยเลือกบัญชีได้บัญชีหนึ่ง)



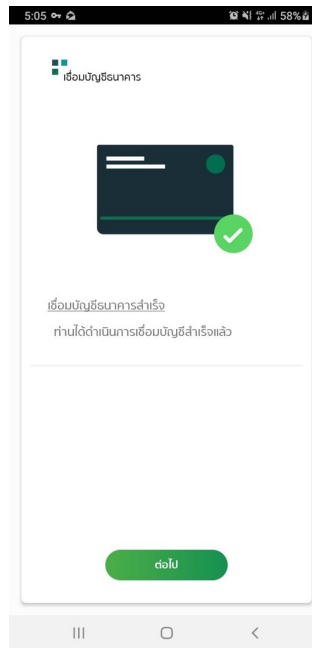
7. ดำเนินการเชื่อมบัญชีธนาคาร ตามขั้นตอนของธนาคารที่เลือก โดย

- 7.1. ธนาคารกสิกรไทย ทำรายการผ่าน Application K PLUS
- 7.2. ธนาคารไทยพาณิชย์ เตรียมข้อมูลเลขบัตร ATM, รหัสบัตร ATM, เลขบัตรประชาชน และ วันเดือนปีเกิด
- 7.3. ธนาคารกรุงไทย เลือกทำรายการ 2 ช่องทาง คือ KTB NetBank หรือ บัตร ATM





8. เมื่อเชื่อมบัญชีธนาคารสำเร็จหน้าจอก็จะแสดงผลแจ้งผลการเชื่อมบัญชีสำเร็จ



9. ระบบแสดง รหัสผู้ใช้งาน (Username) เพื่อเข้าใช้งาน K-Cyber Invest โดย รหัสผ่าน (Password) จะส่งให้ในวันทำการถัดไปทาง email ที่กรอกไว้ในข้อที่ 4

