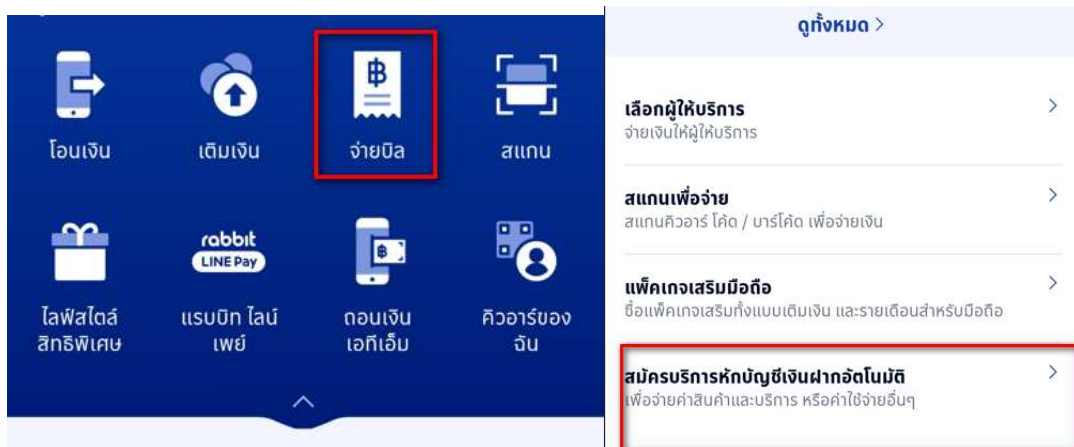


วิธีการสมัครใช้บริการหักบัญชีธนาคารอัตโนมัติ(ATS)

1. วิธีการสมัครใช้บริการหักบัญชีธนาคารกรุงเทพ ผ่าน APP Bualuang mBanking

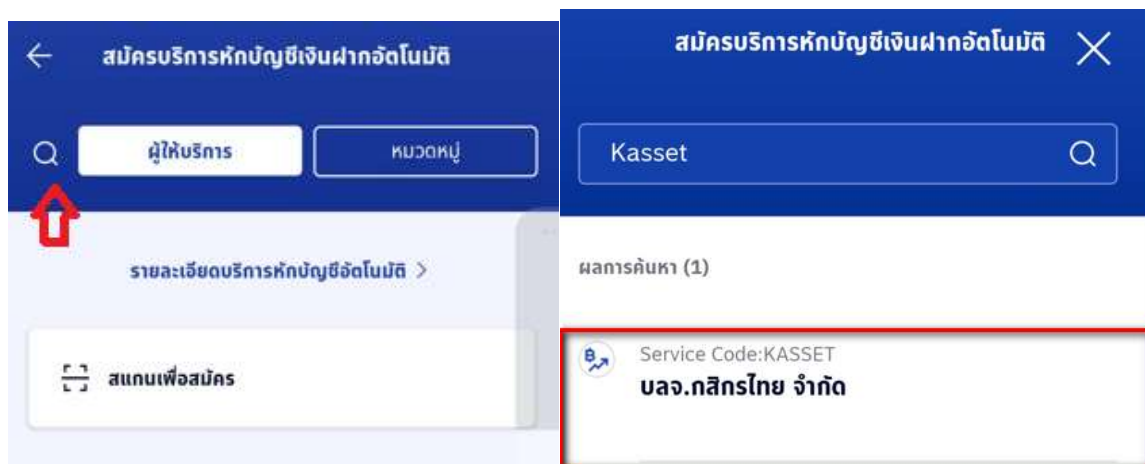
1.1. เข้าสู่ระบบ Bualuang mBanking

เข้าหัวข้อจ่ายบิล > เลือกสมัครใช้บริการหักบัญชีเงินฝากอัตโนมัติ



1.2. ค้นหาผู้ให้บริการ

ค้นหาคำว่า KAsset และเลือก บลจ.กสิกรไทย จำกัด



หลังจากอ่านข้อตกลงและเงื่อนไขการให้บริการ เมื่อกด ยืนยัน จะเข้าสู่หน้าค้นหาผู้ให้บริการ

1.3. ใส่รหัสอ้างอิง: ระบุเลขบัตรประชาชน 13 หลัก

กรณีต่างชาติ ระบุรหัสอ้างอิงเป็น เลขที่บัญชีออมทรัพย์ของธนาคารกรุงเทพ (หากมีมากกว่า 1 เลข ระบุเลขใดเลขหนึ่งเท่านั้น)

← **สมัครบริการหักบัญชีเงินฝากอัตโนมัติ**

จาก

บัญชี-สหกรณ์
902-0-xxx042

ไปที่

Service Code: KASSET >
บลจ.กสิกรไทย จำกัด

รหัสอ้างอิง

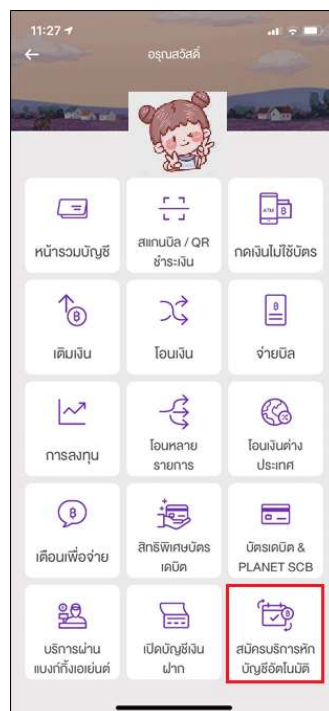
13 หลัก

2. วิธีสมัครใช้บริการหักบัญชีธนาคารไทยพาณิชย์ ผ่าน APP SCB Easy

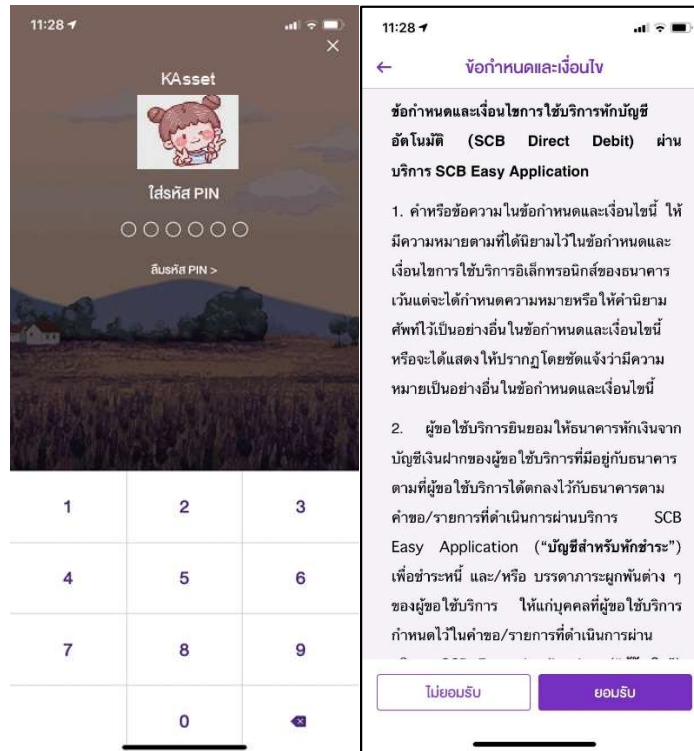
2.1. เข้าสู่ App SCB EASY >> เลือก ดูกรรวมของฉัน



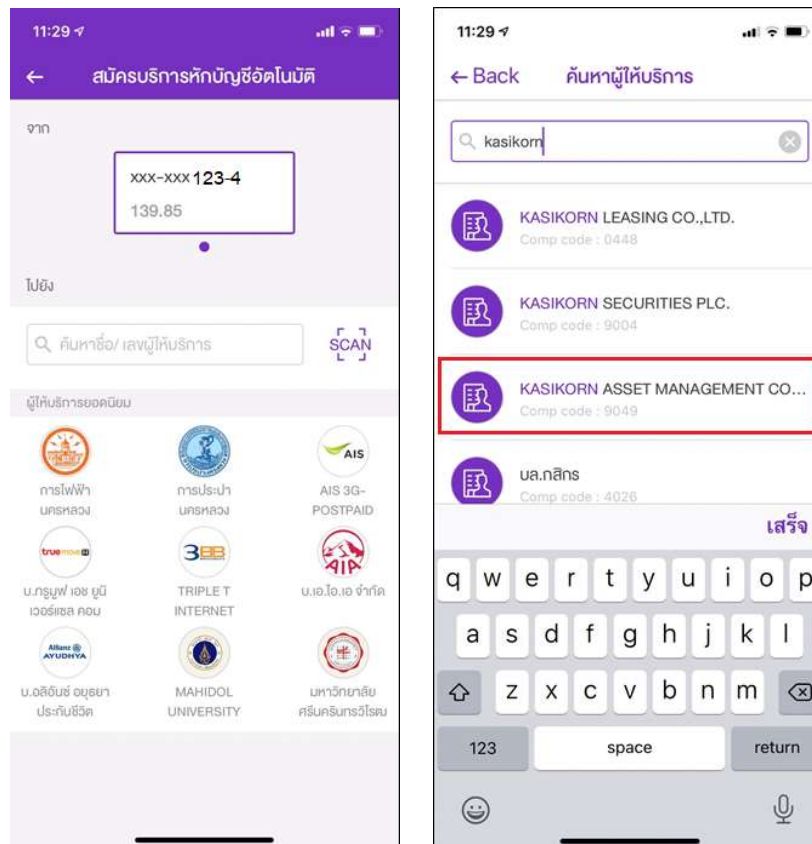
2.2. เลือกเมนู >> สมัครบริการหักบัญชีอัตโนมัติ



2.3. ทำการใส่ PIN 6 หลัก >> และยอมรับ ข้อกำหนดและเงื่อนไข



2.4. App จะแสดงบัญชีธนาคาร >> เลือก ค้นหาชื่อ / เลขผู้ให้บริการ >> ค้นหา Kasikorn Asset หรือ 9049



2.5. ใส่รหัสอ้างอิง โดย เลขที่อ้างอิงที่ 1 : ใส่เลขบัตรประชาชน และ เลขที่อ้างอิงที่ 2 : ใส่เบอร์มือถือ และนำ Slip ที่ได้เก็บไว้เป็นหลักฐาน นำส่งบลจ.กสิกรไทย

